



Teollisuuden luottamus laski jonkin verran joulukuussa

Muilla toimialoilla luottamus likimain ennallaan

■ Teollisuuden luottamus heikkeni jonkin verran

Teollisuuden luottamusindikaattori laski joulukuussa saldolukuun +2, kun marraskuun lukema oli +6. Luottamus painui lähelle pitkäaikaista keskiarvotasoaan (+1).

Yritysten tuotanto-odotukset ovat pysyneet vahvoina, ja tuotannon ennustetaan kasvavan selvästi. Tilauskanta on myös hieman keskimääräistä vahvempi, mutta sen tason kuvataan alentuneen vähän. Valmistusvarastot kasvoivat joulukuussa, ja niiden taso on selvästi tavanomaista korkeampi. Tuotantokapasiteetti oli kokonaan käytössä 86 %:lla vastaajista.

Suomalaisten teollisuusyritysten suhdannearviot olivat marraskuussa hieman alle EU-maiden keskitason. Luottamus oli vahvinta Ruotsissa, Unkarissa ja Saksassa. EK:n julkaisemat luottamusindikaattorit kuvaavat yritysten suhdannetilannetta kyselyhetkellä.

■ Rakentamisen luottamus pysyi vakaana

Rakennusalan luottamus pysyi joulukuussa likimain ennallaan. Indikaattorin uusin saldoluku on +16, kun marraskuun lukema oli +15. Pitkän aikavälin keskiarvo on -7, joten luottamus on selvästi tavanomaista vahvempaa.

Tilaukskannan luonnehditaan olevan hyvällä tasolla, ja myös henkilöstön ennustetaan kasvavan jonkin verran, jos luvuista puhdistetaan normaali kausivaihtelu.

Suomen rakentamisen luottamus oli marraskuussa lähellä EU-maiden keskimääräistä tasoa.

■ Palveluyritysten luottamusindikaattori laski aavistuksen

Palveluyritysten luottamusindikaattori laski aavistuksen joulukuussa. Saldoluku on +13, mikä on kaksi pistettä vähemmän kuin edellisen kuukauden tarkistettu lukema. Luottamus on lähellä pitkäaikaista keskiarvotasoaan (+14).

Yleisen suhdannetilanteen ei kuvata enää parantuneen viime kuukausina. Myynti on kuitenkin kasvanut melko ripeästi, ja myyntiodotukset lähikuukausille ovat edelleen myönteiset.

Suomalaisten palvelualojen yritysten luottamus oli marraskuussa hieman EU:n keskiarvon alapuolella.

■ Vähittäiskaupan luottamus ei juuri muuttunut

Vähittäiskaupan luottamusindikaattori ei juuri muuttunut joulukuussa. Sen saldoluku on nyt +5, kun edelliskuun lukema oli +4. Vähittäiskaupan luottamus on jonkin verran pitkän aikavälin keskiarvoa (-1) vahvempaa.

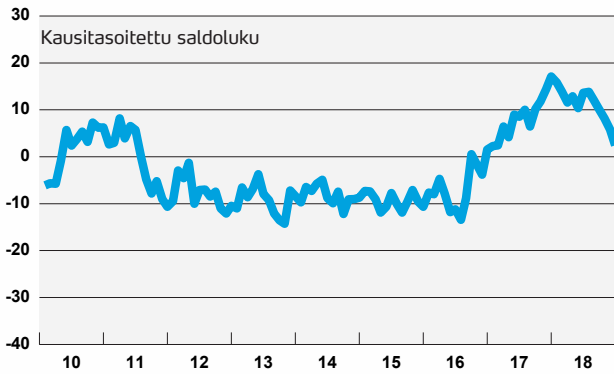
Myynnin kasvun kuvataan jatkuneen melko yleisesti. Lähi-kuukausien myyntiodotukset ovat kohtalaiset, mutta hieman edelliskuun kyselyä varovaisemmat. Varastot pysyivät joulukuussa ennallaan, mutta niiden taso on jonkin verran tavanomaista korkeampi.

Suomen vähittäiskaupan luottamus oli marraskuussa hieman EU-maiden keskiarvoa korkeammalla.

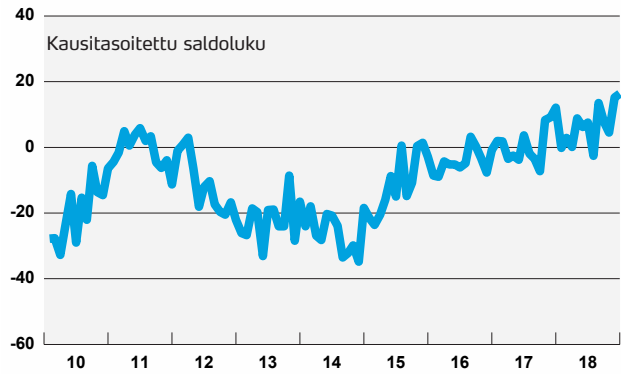
” Teollisuuden luottamus laski lähelle pitkäaikaista keskiarvoaan, kun varastot kasvoivat ”

Elinkeinoelämän luottamusindikaattorit Suomessa

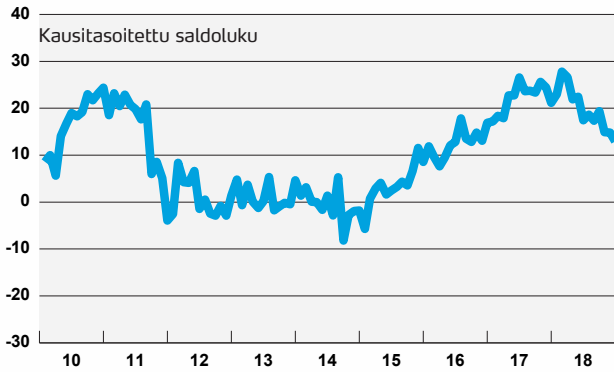
Teollisuuden luottamusindikaattori



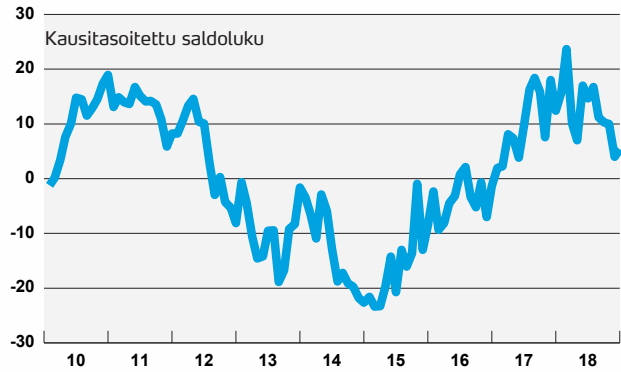
Rakentamisen luottamusindikaattori



Palvelujen luottamusindikaattori

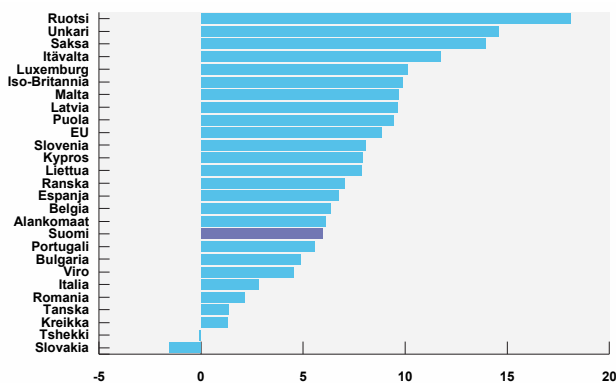


Vähittäiskaupan luottamusindikaattori

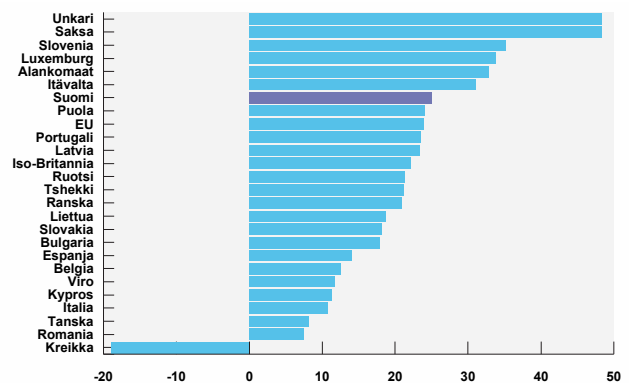


Kansainväliset vertailut* (marraskuu 2018)

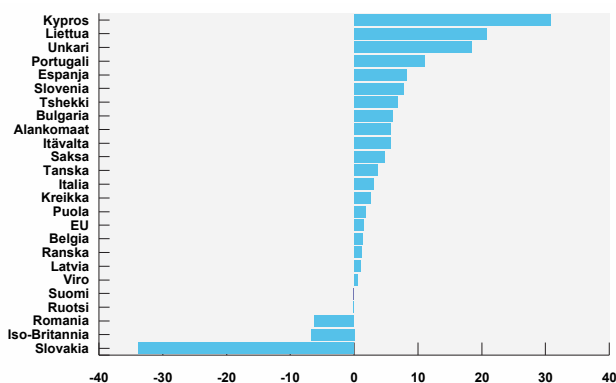
Teollisuuden luottamus maittain



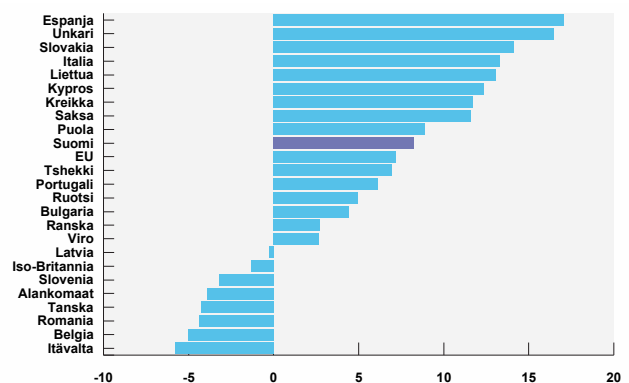
Rakentamisen luottamus maittain



Palvelujen luottamus maittain



Vähittäiskaupan luottamus maittain



*Poikkeamat pitkän aikavälin keskiarvosta

Suhdantiedustelun päätulokset

Teollisuus



Kausitasoitettujen saldoluovut				
	Saldoluku joulukuu	Saldoluku marraskuu	Pitkän aikavälin keskiarvo	Suhdannekehitys 3 kk lka:n muutos
Luottamusindikaattori	2	6	1	Laskussa
Kapasiteetin käyttöaste, %	86	90	70	Laskussa
Tuotanto-odotus	20	21	15	Ennallaan
Tilaukanta	5	8	-9	Laskussa
Valmistuotevarastot	18	12	2	Nousussa

Rakentaminen



Kausitasoitettujen saldoluovut				
	Saldoluku joulukuu	Saldoluku marraskuu	Pitkän aikavälin keskiarvo	Suhdannekehitys 3 kk lka:n muutos
Luottamusindikaattori	16	15	-7	Nousussa
Tilaukanta	18	13	-13	Nousussa
Henkilökuntaodotus	14	17	0	Ennallaan

Palvelut



Kausitasoitettujen saldoluovut				
	Saldoluku joulukuu	Saldoluku marraskuu	Pitkän aikavälin keskiarvo	Suhdannekehitys 3 kk lka:n muutos
Luottamusindikaattori	13	15	14	Laskussa
Myynti ed. kk. verrattuna	21	19	17	Laskussa
Myyntiodotus lähikuukausina	23	22	20	Laskussa
Suhdannekehitys	-5	3	3	Laskussa

Vähittäis- kauppa



Kausitasoitettujen saldoluovut				
	Saldoluku joulukuu	Saldoluku marraskuu	Pitkän aikavälin keskiarvo	Suhdannekehitys 3 kk lka:n muutos
Luottamusindikaattori	5	4	-1	Laskussa
Myynti ed. kk. verrattuna	20	11	6	Laskussa
Myyntiodotus lähikuukausina	9	15	8	Laskussa
Varastot normaaliin verrattuna	13	13	18	Laskussa

Taulukoissa on esitetty joulukuun suhdantiedustelun päätulokset. Taulukoissa verrataan joulukuun kyselyn tuloksia marraskuuhun sekä pitkän aikavälin keskiarvoon. Suhdanneilannetta on taulukossa arvioitu saldoluokujen kolmen kuukauden liukuvan keskiarvon muutoksen avulla.

Menetelmä

Luottamusindikaattorit on kerätty ja analysoitu EK:ssa. Tiedustelu kuuluu Euroopan komission harmonisoituun tiedustelujärjestelmään, ja se tehdään EU:n osittaisella rahoituksella. Tiedotteen luvut on kausitasoitettu Tramo-Seats-menetelmällä, ja vastausten painotus huomioi eri yrityskokoluokkien merkityksen taloudessa. Toukokuusta 2010 lähtien käytössä on uusi toimialaluokitus TOL2008. Eri EU-maiden suhdannetilannetta on verrattu uusimpien Euroopan komission julkaisemien luottamusindikaattorien avulla, laskemalla kunkin maan saldolukujen poikkeamat omasta pitkän ajan keskiarvosta.



Teollisuuden luottamusindikaattori lasketaan kolmen kysymyksen vastauksista: tuotanto-odotus lähikuukausina, tilauskanta sekä valmistuotevarastot normaaliin verrattuna (käänteisenä).



Rakentamisen luottamusindikaattori lasketaan kahden kysymyksen vastauksista: tilauskanta normaaliin verrattuna ja henkilökunta-odotus lähikuukausina.



Vähittäiskaupan luottamusindikaattori lasketaan kolmen kysymyksen vastauksista: toteutunut myynnin kehitys, myyntiodotukset sekä varastot (käänteisenä).



Palvelujen luottamusindikaattori lasketaan kolmen kysymyksen vastauksista: toteutunut myynnin kehitys, myyntiodotukset sekä suhdannekehitys.

Elinkeinoelämän keskusliitto EK

PL 30 (Eteläranta 10), 00131 Helsinki
Puhelin 09 420 20 • Faksi 09 4202 2299
www.ek.fi

Lisätietoja:

Johtaja, pääekonomisti
Penna Urrila
Puh. 040 5707860
etunimi.sukunimi@ek.fi

