



Teollisuuden luottamus nousi jonkin verran tammikuussa

Muilla toimialoilla luottamus ennallaan

■ Teollisuuden luottamus koheni jonkin verran

Teollisuuden luottamusindikaattori nousi tammikuussa saldolukuun +5, kun joulukuun lukema oli +2. Luottamus nousi selvemmin pitkäaikaisen keskiarvotason yläpuolelle (+1).

Yritysten tuotanto-odotukset ovat pysyneet hyvinä, ja tuotannon ennustetaan jatkavan kasvuaan. Tilauskanta koheni tammikuussa ja on hieman keskimääräistä vahvempi. Valmistuotevarastot nousivat tammikuussa, ja niiden taso on yhä selvästi tavanomaista korkeampi. Tuotantokapasiteetti oli kokonaan käytössä 88 %:lla vastaajista.

Suomalaisten teollisuusyritysten suhdannearviot olivat joulukuussa selvästi alle EU-maiden keskitason. Luottamus oli vahvinta Ruotsissa, Unkarissa ja Kyproksella. EK:n julkaisemat luottamusindikaattorit kuvaavat yritysten suhdannetilannetta kyselyhetkellä.

■ Rakentamisen luottamus pysyi ennallaan

Rakennusalan luottamus pysyi tammikuussa likimain ennallaan. Indikaattorin uusin saldoluku on +16, kun joulukuun lukema oli +17. Pitkän aikavälin keskiarvo on -7, joten luottamus on selvästi tavanomaista vahvempaa.

Tilaukskannan luonnehditaan olevan hyvällä tasolla ja myös henkilöstön ennustetaan kasvavan jonkin verran, jos luvuista puhdistetaan normaali kausivaihtelu.

Suomen rakentamisen luottamus oli joulukuussa lähellä EU-maiden keskimääräistä tasoa.

■ Palveluyritysten luottamusindikaattori vakaa

Palveluyritysten luottamusindikaattori pysyi ennallaan tammikuussa. Saldoluku on +14, mikä on pisteen verran enemmän kuin edellisen kuukauden tarkistettu lukema. Luottamuslukema on sama kuin pitkäaikainen keskiarvotaso (+14).

Yleisen suhdannetilanteen kuvataan heikentyneen hieman viime kuukausina. Myynti on kuitenkin kasvanut varsin ripeästi, ja myynti-odotukset lähikuukausille ovat edelleen myönteiset.

Suomalaisten palvelualojen yritysten luottamus oli joulukuussa lähellä EU:n keskiarvoa.

■ Vähittäiskaupan luottamus lähes ennallaan

Vähittäiskaupan luottamusindikaattori ei juuri muuttanut tammikuussa. Sen saldoluku on nyt +6, kun edelliskuun lukema oli +5. Vähittäiskaupan luottamus on jonkin verran pitkän aikavälin keskiarvoa (-1) vahvempaa.

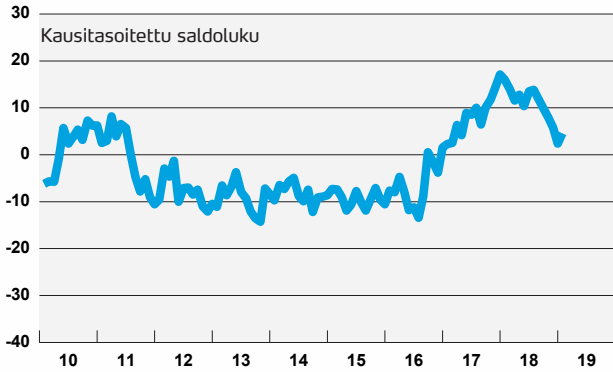
Myynnin kasvun kuvataan jatkuneen melko yleisesti. Lähikuukausien myynti-odotukset ovat kohtalaiset ja hieman edelliskuun kyselyä positiivisemmat. Varastot pysyivät joulukuussa ennallaan, mutta niiden taso on jonkin verran tavanomaista korkeampi.

Suomen vähittäiskaupan luottamus oli joulukuussa hieman EU-maiden keskiarvoa korkeammalla.

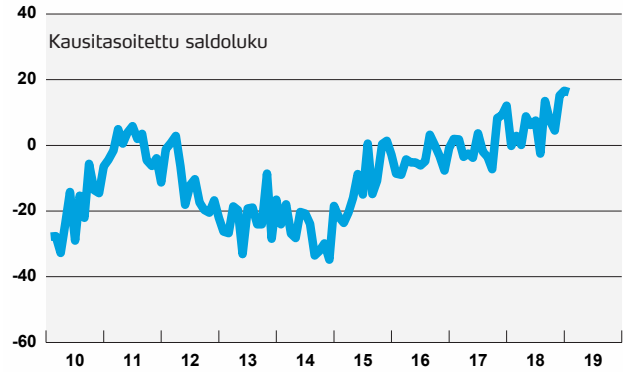
” Teollisuudessa sekä luottamus että tuotantokapasiteetin käyttöaste nousivat edelliskuusta ”

Elinkeinoelämän luottamusindikaattorit Suomessa

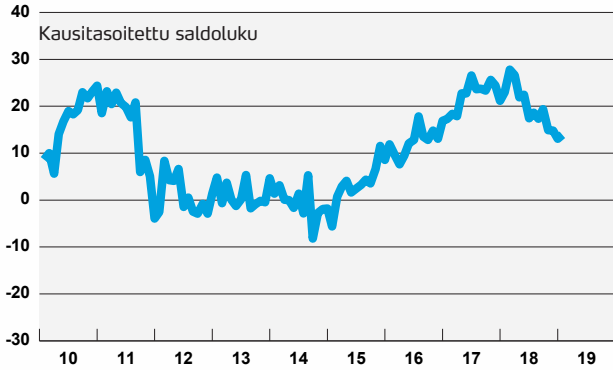
Teollisuuden luottamusindikaattori



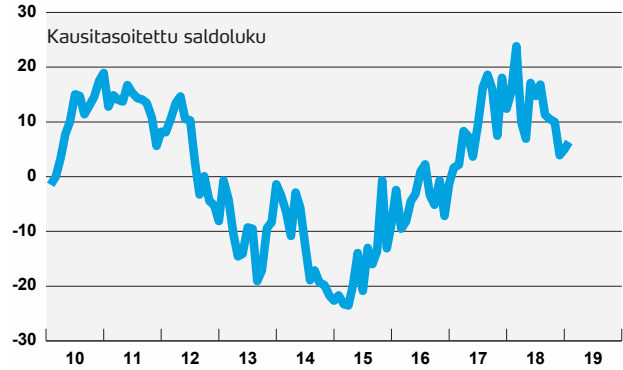
Rakentamisen luottamusindikaattori



Palvelujen luottamusindikaattori

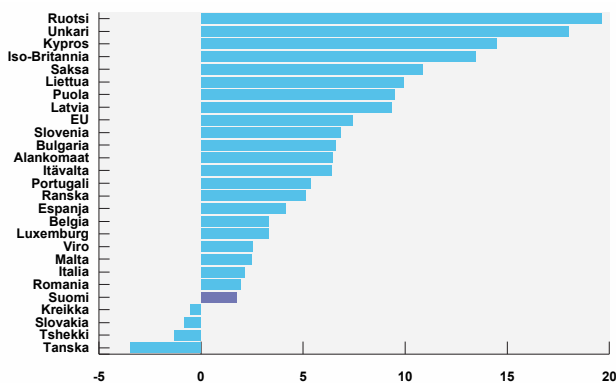


Vähittäiskaupan luottamusindikaattori

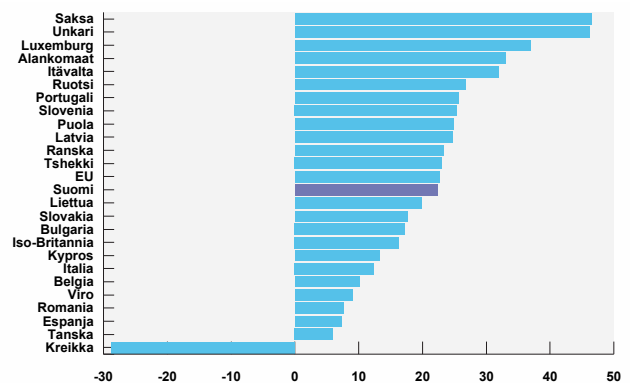


Kansainväliset vertailut* (joulukuu 2018)

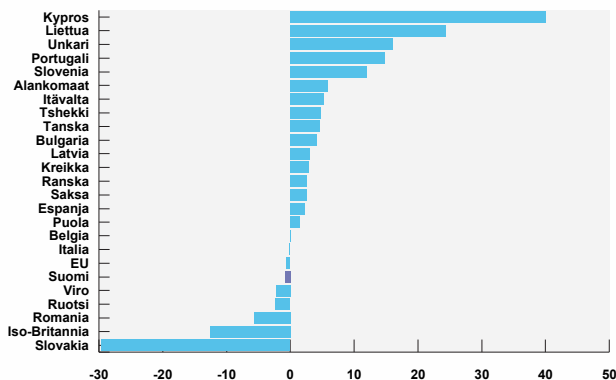
Teollisuuden luottamus maittain



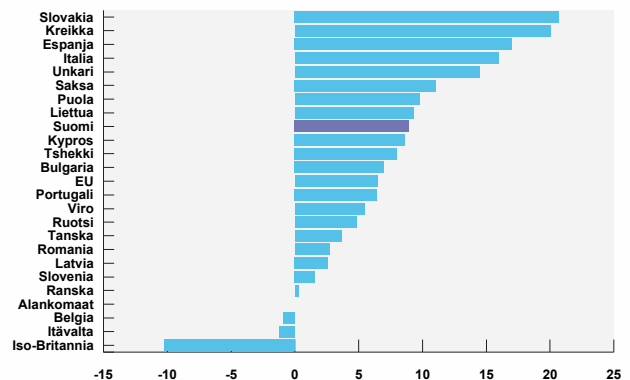
Rakentamisen luottamus maittain



Palvelujen luottamus maittain



Vähittäiskaupan luottamus maittain



*Poikkeamat pitkän aikavälin keskiarvosta

Suhdantiedustelun päätulokset

Teollisuus



Kausitasoitettujen saldoluovut				
	Saldoluku tammikuu	Saldoluku joulukuu	Pitkän aikavälin keskiarvo	Suhdannekehitys 3 kk lka:n muutos
Luottamusindikaattori	5	2	1	Laskussa
Kapasiteetin käyttöaste, %	88	86	70	Ennallaan
Tuotanto-odotus	16	20	15	Laskussa
Tilauuskanta	9	5	-9	Laskussa
Valmistuotevarastot	12	18	2	Ennallaan

Rakentaminen



Kausitasoitettujen saldoluovut				
	Saldoluku tammikuu	Saldoluku joulukuu	Pitkän aikavälin keskiarvo	Suhdannekehitys 3 kk lka:n muutos
Luottamusindikaattori	16	17	-7	Nousussa
Tilauuskanta	20	18	-13	Nousussa
Henkilökuntaodotus	12	15	0	Ennallaan

Palvelut



Kausitasoitettujen saldoluovut				
	Saldoluku tammikuu	Saldoluku joulukuu	Pitkän aikavälin keskiarvo	Suhdannekehitys 3 kk lka:n muutos
Luottamusindikaattori	14	13	14	Ennallaan
Myynti ed. kk. verrattuna	21	21	17	Ennallaan
Myyntiodotus lähikuukausina	23	23	20	Nousussa
Suhdannekehitys	-2	-5	3	Laskussa

Vähittäis- kauppa



Kausitasoitettujen saldoluovut				
	Saldoluku tammikuu	Saldoluku joulukuu	Pitkän aikavälin keskiarvo	Suhdannekehitys 3 kk lka:n muutos
Luottamusindikaattori	6	5	-1	Laskussa
Myynti ed. kk. verrattuna	18	20	6	Laskussa
Myyntiodotus lähikuukausina	8	7	8	Laskussa
Varastot normaaliin verrattuna	7	13	18	Laskussa

Taulukoissa on esitetty tammikuun suhdantiedustelun päätulokset. Taulukoissa verrataan tammikuun kyselyn tuloksia joulukuuhun sekä pitkän aikavälin keskiarvoon. Suhdanneilannetta on taulukossa arvioitu saldoluokujen kolmen kuukauden liukuvan keskiarvon muutoksen avulla.

Menetelmä

Luottamusindikaattorit on kerätty ja analysoitu EK:ssa. Tiedustelu kuuluu Euroopan komission harmonisoituun tiedustelujärjestelmään, ja se tehdään EU:n osittaisella rahoituksella. Tiedotteen luvut on kausitasoitettu Tramo-Seats-menetelmällä, ja vastausten painotus huomioi eri yrityskokoluokkien merkityksen taloudessa. Toukokuusta 2010 lähtien käytössä on uusi toimialaluokitus TOL2008. Eri EU-maiden suhdannetilannetta on verrattu uusimpien Euroopan komission julkaisemien luottamusindikaattorien avulla, laskemalla kunkin maan saldolukujen poikkeamat omasta pitkän ajan keskiarvosta.



Teollisuuden luottamusindikaattori lasketaan kolmen kysymyksen vastauksista: tuotanto-odotus lähikuukausina, tilauskanta sekä valmistuotevarastot normaaliin verrattuna (käänteisenä).



Rakentamisen luottamusindikaattori lasketaan kahden kysymyksen vastauksista: tilauskanta normaaliin verrattuna ja henkilökunta-odotus lähikuukausina.



Vähittäiskaupan luottamusindikaattori lasketaan kolmen kysymyksen vastauksista: toteutunut myynnin kehitys, myyntiodotukset sekä varastot (käänteisenä).



Palvelujen luottamusindikaattori lasketaan kolmen kysymyksen vastauksista: toteutunut myynnin kehitys, myyntiodotukset sekä suhdannekehitys.

Elinkeinoelämän keskusliitto EK

PL 30 (Eteläranta 10), 00131 Helsinki
Puhelin 09 420 20 • Faksi 09 4202 2299
www.ek.fi

Lisätietoja:

Johtava ekonomisti
Sami Pakarinen
Puh. 050 343 4337
etunimi.sukunimi@ek.fi

