



# Elinkeinoelämän luottamus laski hieman helmikuussa

## Ainoastaan palvelualojen luottamus kohosi

### ■ Teollisuuden luottamus heikkeni jonkin verran

Teollisuuden luottamusindikaattori laski helmikuussa saldolukuun -2, kun tammikuun lukema oli +4. Luottamus painui aavistuksen pitkäaikaisen keskiarvotason alapuolelle (+1).

Yritysten tuotanto-odotukset ovat pysyneet positiivisina, ja tuotannon ennustetaan jatkavan kasvuaan. Tilauskanta heikkeni helmikuussa ja on nyt hieman normaalitasoa heikompi. Valmistusvarastot nousivat helmikuussa, ja niiden taso on yhä selvästi tavanomaista korkeampi. Tuotantokapasiteetti oli kokonaan käytössä 87 %:lla vastaajista.

Suomalaisten teollisuusyritysten suhdannearviot olivat tammikuussa yhä selvästi alle EU-maiden keskitason. Luottamus oli vahvinta Unkarissa, Ruotsissa ja Saksassa. EK:n julkaisemat luottamusindikaattorit kuvaavat yritysten suhdannetilannetta kyselyhetkellä.

### ■ Rakentamisen luottamus laski

Rakennusalan luottamus heikkeni helmikuussa. Indikaattorin uusin saldoluku on +8, kun tammikuun lukema oli +16. Pitkän aikavälin keskiarvo on -6, joten luottamus on yhä selvästi tavanomaista vahvempaa.

Tilauksien luonnehditaan olevan hyvällä tasolla ja myös henkilöstön ennustetaan kasvavan hienoisesti, jos luvuista puhdistetaan normaali kausivaihtelu.

Suomen rakentamisen luottamus oli tammikuussa yli EU-maiden keskimääräisen tason.

### ■ Palveluyritysten luottamusindikaattori nousi

Palveluyritysten luottamusindikaattori jatkoi nousuaan helmikuussa. Saldoluku on +19, kun tammikuussa luottamus oli +14. Palvelut oli ainoa päätoimiala, jossa luottamus kohentui edelliskuukaudesta. Luottamuslukeman pitkäaikainen keskiarvotaso on (+14).

Yleisen suhdannetilanteen kuvataan kohentuneen hieman helmikuussa. Myynti on jatkanut ripeää kasvuaan, ja myynti-odotukset lähikuukausille ovat edelleen myönteiset.

Suomalaisten palvelualojen yritysten luottamus oli tammikuussa hyvin lähellä EU:n keskiarvoa.

### ■ Vähittäiskaupan luottamus lähes ennallaan

Vähittäiskaupan luottamusindikaattori heikkeni aavistuksen helmikuussa. Sen saldoluku on nyt +5, kun edelliskuun tarkistettu lukema oli +7. Vähittäiskaupan luottamus on jonkin verran pitkän aikavälin keskiarvoa (-1) vahvempaa.

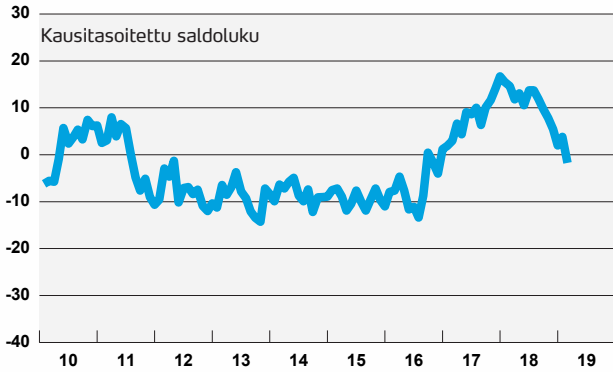
Myynnin kasvun kuvataan jatkuneen melko yleisesti. Lähikuukausien myynti-odotukset ovat kohtalaiset ja edelliskuun kyselyn kaltaiset. Varastot kasvoivat helmikuussa ja niiden taso on jonkin verran tavanomaista korkeampi.

Suomen vähittäiskaupan luottamus oli tammikuussa EU-maiden keskitasoa.

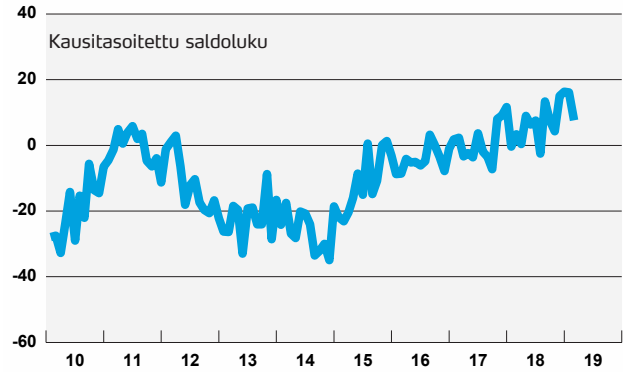
” Palvelut oli ainoa päätoimiala, jossa luottamus kohentui edelliskuukaudesta ”

# Elinkeinoelämän luottamusindikaattorit Suomessa

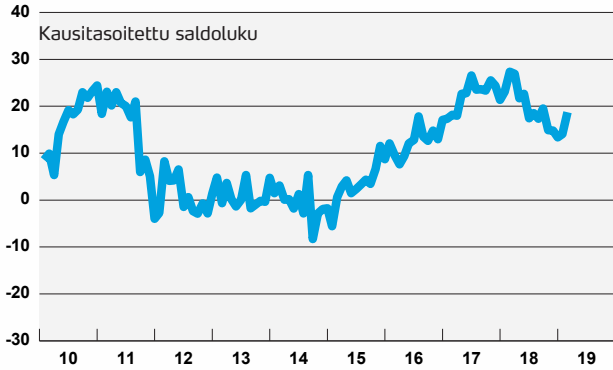
**Teollisuuden luottamusindikaattori**



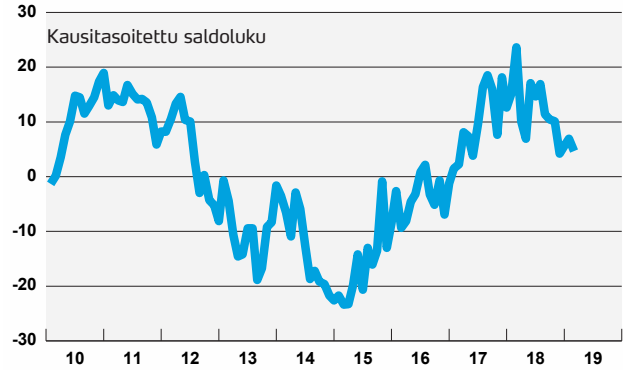
**Rakentamisen luottamusindikaattori**



**Palvelujen luottamusindikaattori**

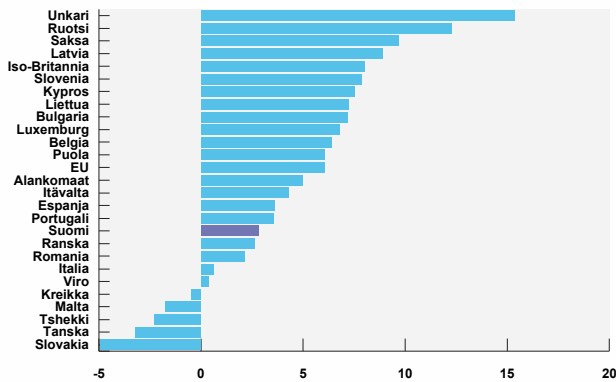


**Vähittäiskaupan luottamusindikaattori**

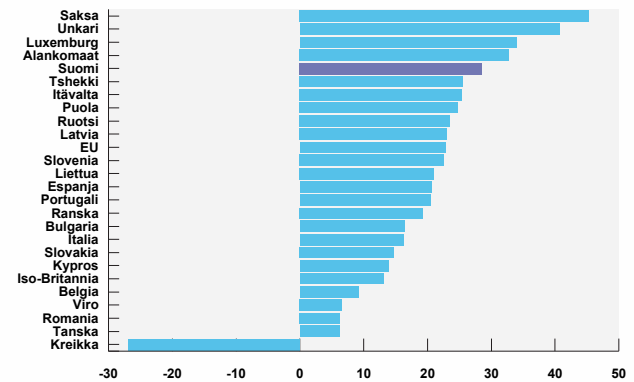


## Kansainväliset vertailut\* (tammikuu 2019)

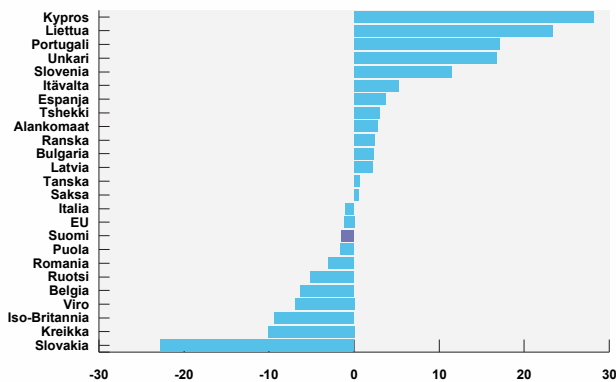
**Teollisuuden luottamus maittain**



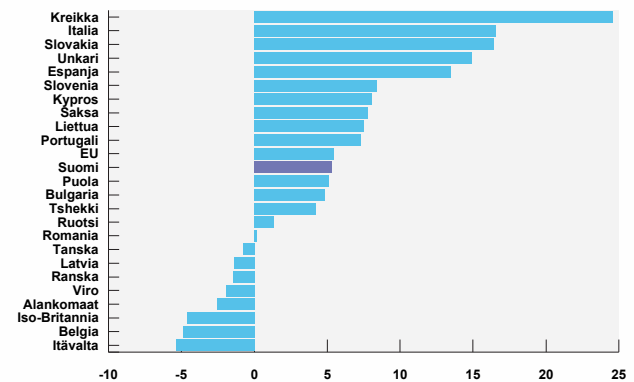
**Rakentamisen luottamus maittain**



**Palvelujen luottamus maittain**



**Vähittäiskaupan luottamus maittain**



\*Poikkeamat pitkän aikavälin keskiarvosta

## Suhdantiedustelun päätulokset

### Teollisuus



Kausitasoitettujen saldoluovut				
	Saldoluku helmikuu	Saldoluku tammikuu	Pitkän aikavälin keskiarvo	Suhdannekehitys 3 kk lka:n muutos
Luottamusindikaattori	-2	4	1	Laskussa
Kapasiteetin käyttöaste, %	87	88	71	Ennallaan
Tuotanto-odotus	8	14	15	Laskussa
Tilauuskanta	-2	8	-9	Laskussa
Valmistuotevarastot	12	11	2	Ennallaan

### Rakentaminen



Kausitasoitettujen saldoluovut				
	Saldoluku helmikuu	Saldoluku tammikuu	Pitkän aikavälin keskiarvo	Suhdannekehitys 3 kk lka:n muutos
Luottamusindikaattori	8	16	-6	Laskussa
Tilauuskanta	12	20	-13	Ennallaan
Henkilökuntaodotus	3	12	0	Laskussa

### Palvelut



Kausitasoitettujen saldoluovut				
	Saldoluku helmikuu	Saldoluku tammikuu	Pitkän aikavälin keskiarvo	Suhdannekehitys 3 kk lka:n muutos
Luottamusindikaattori	19	14	14	Nousussa
Myynti ed. kk. verrattuna	23	21	17	Nousussa
Myyntiodotus lähikuukausina	26	23	20	Nousussa
Suhdannekehitys	7	-2	3	Nousussa

### Vähittäis- kauppa



Kausitasoitettujen saldoluovut				
	Saldoluku helmikuu	Saldoluku tammikuu	Pitkän aikavälin keskiarvo	Suhdannekehitys 3 kk lka:n muutos
Luottamusindikaattori	5	7	-1	Ennallaan
Myynti ed. kk. verrattuna	13	16	6	Ennallaan
Myyntiodotus lähikuukausina	15	16	8	Ennallaan
Varastot normaaliin verrattuna	14	10	18	Ennallaan

Taulukoissa on esitetty helmikuun suhdantiedustelun päätulokset. Taulukoissa verrataan helmikuun kyselyn tuloksia tammikuuhun sekä pitkän aikavälin keskiarvoon. Suhdantetilannetta on taulukossa arvioitu saldoluokujen kolmen kuukauden liukuvan keskiarvon muutoksen avulla.

## Menetelmä

Luottamusindikaattorit on kerätty ja analysoitu EK:ssa. Tiedustelu kuuluu Euroopan komission harmonisoituun tiedustelujärjestelmään, ja se tehdään EU:n osittaisella rahoituksella. Tiedotteen luvut on kausitasoitettu Tramo-Seats-menetelmällä, ja vastausten painotus huomioi eri yrityskokoluokkien merkityksen taloudessa. Toukokuusta 2010 lähtien käytössä on uusi toimialaluokitus TOL2008. Eri EU-maiden suhdannetilannetta on verrattu uusimpien Euroopan komission julkaisemien luottamusindikaattorien avulla, laskemalla kunkin maan saldolukujen poikkeamat omasta pitkän ajan keskiarvosta.



**Teollisuuden** luottamusindikaattori lasketaan kolmen kysymyksen vastauksista: tuotanto-odotus lähikuukausina, tilauskanta sekä valmistuotevarastot normaaliin verrattuna (käänteisenä).



**Rakentamisen** luottamusindikaattori lasketaan kahden kysymyksen vastauksista: tilauskanta normaaliin verrattuna ja henkilökunta-odotus lähikuukausina.



**Vähittäiskaupan** luottamusindikaattori lasketaan kolmen kysymyksen vastauksista: toteutunut myynnin kehitys, myyntiodotukset sekä varastot (käänteisenä).



**Palvelujen** luottamusindikaattori lasketaan kolmen kysymyksen vastauksista: toteutunut myynnin kehitys, myyntiodotukset sekä suhdannekehitys.

### Elinkeinoelämän keskusliitto EK

PL 30 (Eteläranta 10), 00131 Helsinki  
Puhelin 09 420 20 • Faksi 09 4202 2299  
[www.ek.fi](http://www.ek.fi)

#### Lisätietoja:

Johtava ekonomisti  
Sami Pakarinen  
Puh. 050 343 4337  
[etunimi.sukunimi@ek.fi](mailto:etunimi.sukunimi@ek.fi)

