



Elinkeinoelämän luottamus lähes muuttumaton

Palveluiden odotukset vaimenivat maaliskuussa

■ Teollisuuden luottamus parani hieman

Teollisuuden luottamusindikaattori on edelliseen kuukauteen verrattuna lähes ennallaan. Luottamusindikaattorin saldoluku on maaliskuussa +1, kun helmikuussa vastaava lukema oli -2. Maaliskuun saldoluku on sama kuin pitkän aikavälin keskiarvo.

EK:n julkaisemat luottamusindikaattorit kuvaavat yritysten suhdannetilannetta kyselyhetkellä. Tilauskanta vahvistui maaliskuussa ja myös yritysten tuotanto-odotukset ovat jonkin verran paremmat kuin helmikuussa. Valmistusvarastot ovat selvästi keskimääräistä suuremmat. Kapasiteetin käyttöaste on pitkän aikavälin keskiarvoa parempi ja kapasiteetti on kokonaan käytössä 85 %:lla vastaajista.

Muihin EU-maihin verrattuna suomalaisten teollisuusyritysten luottamus oli helmikuussa hyvin alhaisella tasolla. Selvästi korkeimmalla tasolla luottamus oli Ruotsissa ja Unkarissa.

■ Rakentamisen luottamus edellisen kuukauden tasolla

Indikaattorin saldoluku on maaliskuussa +7. Rakennusalan luottamus oli maaliskuussa suurin piirtein samalla tasolla kuin helmikuussa (+8). Yritykset arvioivat tilanteensa selvästi keskimääräistä (-6) paremmaksi.

Rakennusalan yritysten tilauskanta on varsin hyvä ja myös henkilökuntaa odotetaan palkattavan hieman lisää, jos luvuista puhdistetaan normaali kausivaihtelu.

Rakentamisen luottamus Suomessa oli helmikuussa hienoisesti alle EU-maiden keskimääräisen tason.

■ Palveluyritysten luottamusindikaattori laski

Palveluyritysten luottamusindikaattori heikkeni edelliseen kuuhun verrattuna. Maaliskuun saldoluku on +11, mikä on lievästi pitkän aikavälin keskiarvon (+14) alapuolella. Helmikuun tarkastettu saldoluku oli +18.

Yleinen suhdannetilanne heikkeni helmikuuhun verrattuna. Suhdannetilanne on kuitenkin hyvin lähellä keskimääräistä tasoa. Myynnin kasvun odotetaan hidastuvan ja kasvu jää pitkäaikaisen keskiarvon alapuolelle.

Suomalaisten palvelualojen yritysten luottamusindikaattori oli helmikuussa lähellä EU-maiden keskitasoa.

■ Vähittäiskaupan luottamus hienoisessa laskussa

Vähittäiskaupan luottamusindikaattorin arvo oli maaliskuussa +1. Helmikuussa vastaava lukema oli +5, joten luottamus heikkeni hieman edelliseen kuukauteen verrattuna. Maaliskuun lukema on lähellä pitkän ajan keskiarvoa, joka on -1.

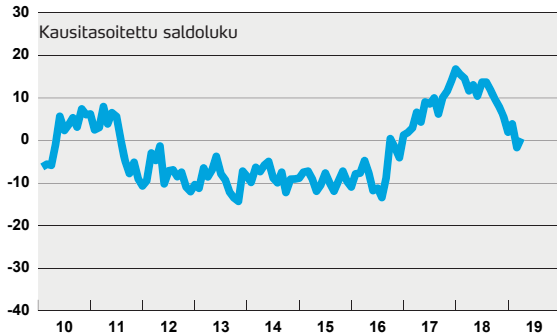
Maaliskuussa myynnin kasvu hidastui helmikuuhun verrattuna. Myyntiodotukset lähikuukausille ovat kuitenkin positiiviset. Varastot pienenevät maaliskuussa ja niiden taso on jonkin verran tavanomaista matalampi.

Suomen vähittäiskaupan luottamus oli helmikuussa EU-maiden keskitasoa.

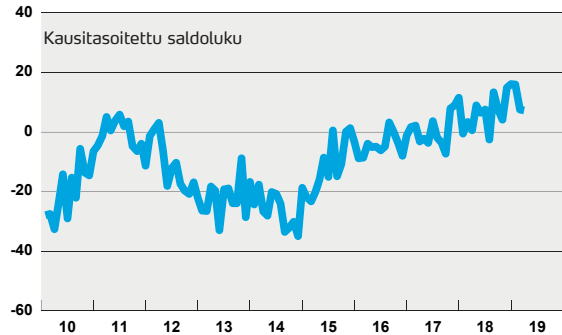
”Rakennusalan
luottamus jatkui
suotuisana”

Elinkeinoelämän luottamusindikaattorit Suomessa

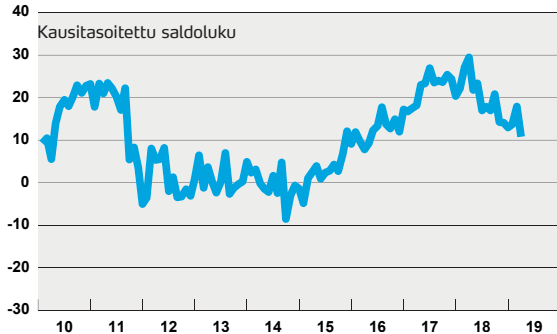
Teollisuuden luottamusindikaattori



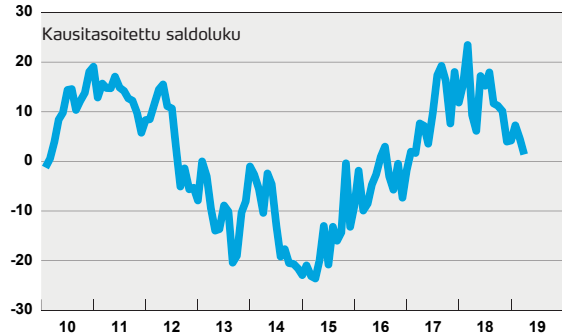
Rakentamisen luottamusindikaattori



Palvelujen luottamusindikaattori

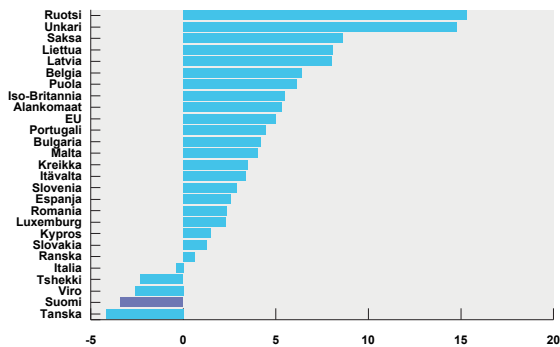


Vähittäiskaupan luottamusindikaattori

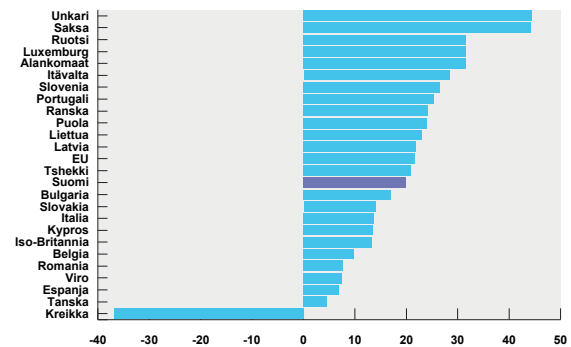


Kansainväliset vertailut* (helmikuu 2019)

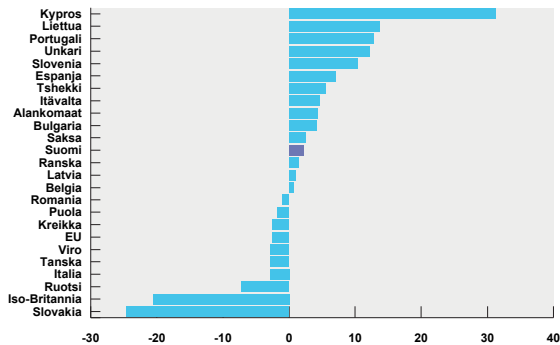
Teollisuuden luottamus maittain



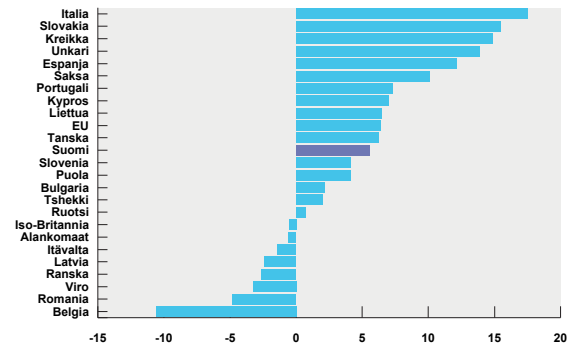
Rakentamisen luottamus maittain



Palvelujen luottamus maittain





Vähittäiskaupan luottamus maittain





* Poikkeamat pitkän aikavälin keskiarvosta

Suhdanne tiedustelun päätulokset

Teollisuus	Kausitasoitettujen saldoluovut				
		Saldoluku maaliskuu	Saldoluku helmikuu	Pitkän aikavälin keskiarvo	Suhdannekehitys 3 kk lka:n muutos
	Luottamusindikaattori	1	-2	1	Ennallaan
	Kapasiteetin käyttöaste, %	85	87	71	Ennallaan
	Tuotanto-odotus	11	8	15	Laskussa
	Tilaukanta	4	-2	-9	Ennallaan
	Valmistusvarastot	13	12	2	Laskussa

Rakentaminen	Kausitasoitettujen saldoluovut				
		Saldoluku maaliskuu	Saldoluku helmikuu	Pitkän aikavälin keskiarvo	Suhdannekehitys 3 kk lka:n muutos
	Luottamusindikaattori	7	8	-6	Laskussa
	Tilaukanta	10	12	-13	Laskussa
	Henkilökuntaodotus	5	3	0	Laskussa

Palvelut	Kausitasoitettujen saldoluovut				
		Saldoluku maaliskuu	Saldoluku helmikuu	Pitkän aikavälin keskiarvo	Suhdannekehitys 3 kk lka:n muutos
	Luottamusindikaattori	11	18	14	Ennallaan
	Myynti ed. kk. verrattuna	17	22	17	Laskussa
	Myyntiodotus lähikuukausina	14	25	20	Laskussa
	Suhdannekehitys	1	7	3	Nousussa

Vähittäis- kauppa	Kausitasoitettujen saldoluovut				
		Saldoluku maaliskuu	Saldoluku helmikuu	Pitkän aikavälin keskiarvo	Suhdannekehitys 3 kk lka:n muutos
	Luottamusindikaattori	1	5	-1	Ennallaan
	Myynti ed. kk. verrattuna	2	13	6	Laskussa
	Myyntiodotus lähikuukausina	11	14	8	Nousussa
	Varastot normaaliin verrattuna	8	14	18	Laskussa

Taulukoissa on esitetty maaliskuun suhdannetiedustelun päätulokset. Taulukoissa verrataan maaliskuun kyselyn tuloksia helmikuuhun sekä pitkän aikavälin keskiarvoon. Suhdanne tilannetta on taulukossa arvioitu saldoluokien kolmen kuukauden liukuvan keskiarvon muutoksen avulla.



Menetelmä

Luottamusindikaattorit on kerätty ja analysoitu EK:ssa. Tiedustelu kuuluu Euroopan komission harmonisoituun tiedustelujärjestelmään, ja se tehdään EU:n osittaisella rahoituksella. Tiedotteen luvut on kausitasoitettu Tramo–Seats-menetelmällä, ja vastausten painotus huomioi eri yrityskokoluokkien merkityksen taloudessa. Toukokuusta 2010 lähtien käytössä on uusi toimialaluokitus TOL2008. Eri EU-maiden suhdannetilannetta on verrattu uusimpien Euroopan komission julkaisemien luottamusindikaattorien avulla, laskemalla kunkin maan saldolukujen poikkeamat omasta pitkän ajan keskiarvosta.



Teollisuuden luottamusindikaattori lasketaan kolmen kysymyksen vastauksista: tuotanto-odotus lähikuukausina, tilauskanta sekä valmistuotevarastot normaaliin verrattuna (käänteisenä).



Rakentamisen luottamusindikaattori lasketaan kahden kysymyksen vastauksista: tilauskanta normaaliin verrattuna ja henkilökunta-odotus lähikuukausina.



Vähittäiskaupan luottamusindikaattori lasketaan kolmen kysymyksen vastauksista: toteutunut myynnin kehitys, myyntitodotukset sekä varastot (käänteisenä).



Palvelujen luottamusindikaattori lasketaan kolmen kysymyksen vastauksista: toteutunut myynnin kehitys, myyntitodotukset sekä suhdannekehitys.

Elinkeinoelämän keskusliitto EK

PL 30 (Eteläranta 10), 00131 Helsinki
Puhelin 09 420 20 • Faksi 09 4202 2299
www.ek.fi

Lisätietoja:

Johtava ekonomisti
Sami Pakarinen
Puh. 050 343 4337
etunimi.sukunimi@ek.fi

