



Elinkeinoelämän luottamus heikkeni hieman

Palveluiden odotukset paranivat maltillisesti

■ Teollisuuden luottamus aavistuksen alaspäin

Teollisuuden luottamusindikaattori heikkeni hienoisesti edelliseen kuukauteen nähden. Luottamusindikaattorin saldoluku on huhtikuussa -1, kun maaliskuussa vastaava lukema oli +1.

EK:n julkaisemat luottamusindikaattorit kuvaavat yritysten suhdannetilannetta kyselyhetkellä. Tuotantokapasiteetin käyttöaste on yhä keskimääräistä korkeammalla tasolla ja kapasiteetti on täysin käytössä 83 prosentilla vastaajista. Yritysten tilauskanta on heikentynyt maaliskuuhun nähden ja valmiiden tuotteiden varastot ovat keskimääräistä suuremmat. Tuotanto-odotukset paranivat hieman edelliseen kyselyyn verrattuna.

Verrattuna muihin EU-maihin teollisuuden luottamus oli maaliskuussa keskimääräistä heikompi.

■ Rakentamisen luottamus lievässä laskussa

Indikaattorin saldoluku on huhtikuussa +4. Rakennusalan luottamus on huhtikuussa jonkin verran heikompi kuin maaliskuussa (+7). Yritykset arvioivat tilanteensa kuitenkin keskimääräistä (-6) paremmaksi.

Rakennusalan yritysten tilauskanta on yhä keskimääräistä parempi. Odotukset henkilökunnan määrän muutoksesta ovat kuitenkin kääntyneet lievästi negatiivisiksi, mikäli luvuista puhdistetaan normaali kausivaihtelu.

Suomalaisen rakennusalan luottamus oli maaliskuussa lähellä EU-maiden keskimääräistä tasoa.

■ Palveluyritysten luottamus vahvistui hienoisesti

Palveluyritysten luottamusindikaattori parani hienoisesti edelliseen kuuhun verrattuna. Huhtikuun saldoluku on +13, mikä on hyvin lähellä pitkän aikavälin keskiarvoa (+14). Maaliskuussa saldoluku oli +11.

Yleinen suhdannetilanne parani aavistuksen maaliskuuhun nähden ja tilanne on hyvin lähellä keskimääräistä tasoa. Lähi-kuukausien myynti-odotukset ovat hieman valoisimmat kuin maaliskuussa vaikkakin pitkän aikavälin keskiarvoa matalammat.

Suomalaisten palvelualojen yritysten luottamusindikaattori oli maaliskuussa hyvin matalalla tasolla muihin EU-maihin verrattuna.

■ Vähittäiskaupan luottamus varovaisessa nousussa

Vähittäiskaupan luottamusindikaattorin arvo on huhtikuussa +4. Maaliskuun tarkastettu lukema oli +2, joten luottamus vahvistui hieman edelliseen kuukauteen verrattuna. Huhtikuun lukema on myös jonkin verran pitkäaikaista keskiarvoa (-1) parempi.

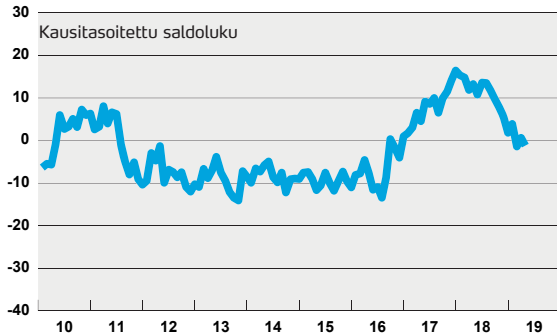
Huhtikuussa myynnin kasvu hidastui hieman maaliskuuhun verrattuna. Myynti-odotukset lähikuukausille ovat yhä kuitenkin positiiviset. Varastot pienenevät huhtikuussa ja niiden taso on keskimääräistä matalampi.

Suomen vähittäiskaupan luottamus oli maaliskuussa aavistuksen EU-maiden keskitason alapuolella.

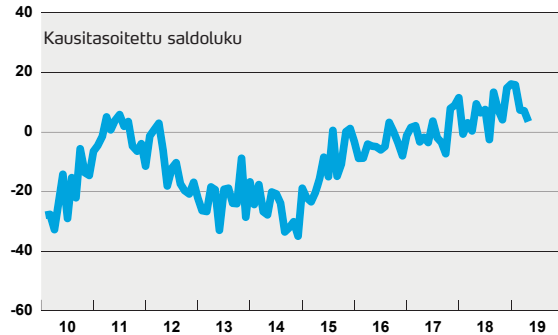
”Rakennusalan
henkilöstöodotus
laskussa”

Elinkeinoelämän luottamusindikaattorit Suomessa

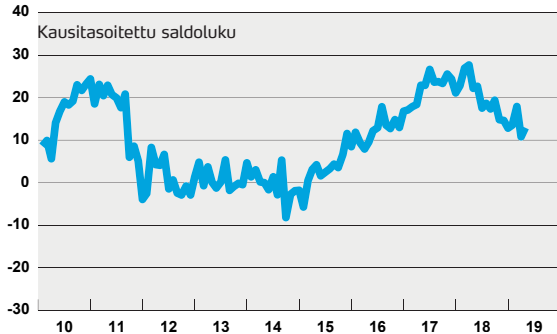
Teollisuuden luottamusindikaattori



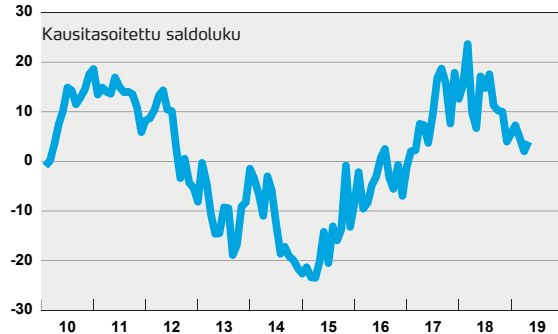
Rakentamisen luottamusindikaattori



Palvelujen luottamusindikaattori

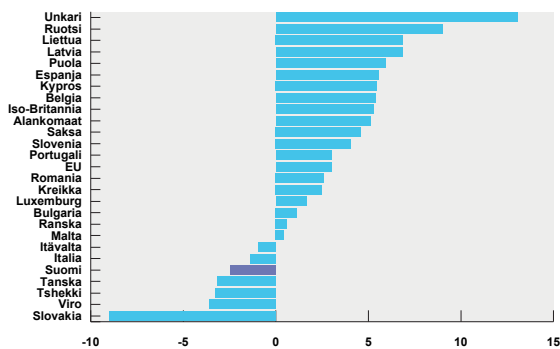


Vähittäiskaupan luottamusindikaattori

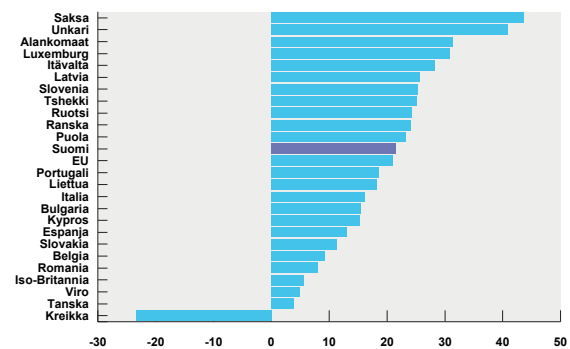


Kansainväliset vertailut* (maaliskuu 2019)

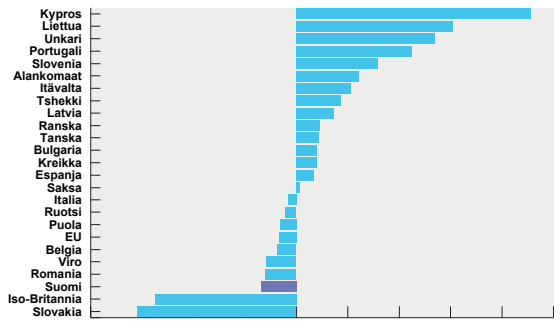
Teollisuuden luottamus maittain



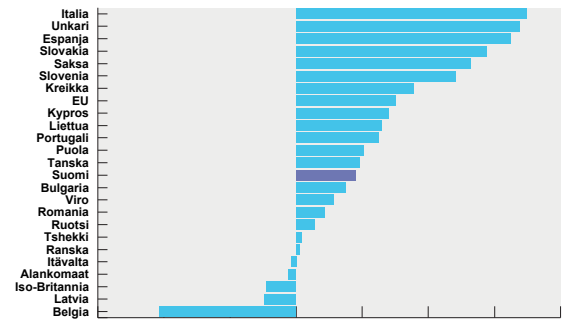
Rakentamisen luottamus maittain



Palvelujen luottamus maittain





Vähittäiskaupan luottamus maittain





* Poikkeamat pitkän aikavälin keskiarvosta

Suhdantiedustelun päätulokset

Teollisuus	Kausitasoitettujen saldoluovut				
		Saldoluku huhtikuu	Saldoluku maaliskuu	Pitkän aikavälin keskiarvo	Suhdannekehitys 3 kk lka:n muutos
	Luottamusindikaattori	-1	1	1	Laskussa
	Kapasiteetin käyttöaste, %	83	85	71	Laskussa
	Tuotanto-odotus	13	11	15	Ennallaan
	Tilauuskanta	-3	4	-9	Laskussa
	Valmistusvarastot	14	13	2	Ennallaan

Rakentaminen	Kausitasoitettujen saldoluovut				
		Saldoluku huhtikuu	Saldoluku maaliskuu	Pitkän aikavälin keskiarvo	Suhdannekehitys 3 kk lka:n muutos
	Luottamusindikaattori	4	7	-6	Laskussa
	Tilauuskanta	10	10	-13	Laskussa
	Henkilökuntaodotus	-3	4	0	Laskussa

Palvelut	Kausitasoitettujen saldoluovut				
		Saldoluku huhtikuu	Saldoluku maaliskuu	Pitkän aikavälin keskiarvo	Suhdannekehitys 3 kk lka:n muutos
	Luottamusindikaattori	13	11	14	Ennallaan
	Myynti ed. kk. verrattuna	20	18	17	Ennallaan
	Myyntiodotus lähikuukausina	16	14	20	Laskussa
	Suhdannekehitys	2	1	3	Nousussa

Vähittäis- kauppa	Kausitasoitettujen saldoluovut				
		Saldoluku huhtikuu	Saldoluku maaliskuu	Pitkän aikavälin keskiarvo	Suhdannekehitys 3 kk lka:n muutos
	Luottamusindikaattori	4	2	-1	Laskussa
	Myynti ed. kk. verrattuna	5	2	6	Laskussa
	Myyntiodotus lähikuukausina	11	12	8	Laskussa
	Varastot normaaliin verrattuna	4	8	18	Laskussa

Taulukoissa on esitetty huhtikuun suhdantiedustelun päätulokset. Taulukoissa verrataan huhtikuun kyselyn tuloksia maaliskuuhun sekä pitkän aikavälin keskiarvoon. Suhdantetilannetta on taulukossa arvioitu saldoluokien kolmen kuukauden liukuvan keskiarvon muutoksen avulla.



Menetelmä

Luottamusindikaattorit on kerätty ja analysoitu EK:ssa. Tiedustelu kuuluu Euroopan komission harmonisoituun tiedustelujärjestelmään, ja se tehdään EU:n osittaisella rahoituksella. Tiedotteen luvut on kausitasoitettu Tramo–Seats-menetelmällä, ja vastausten painotus huomioi eri yrityskokoluokkien merkityksen taloudessa. Toukokuusta 2010 lähtien käytössä on uusi toimialaluokitus TOL2008. Eri EU-maiden suhdannetilannetta on verrattu uusimpien Euroopan komission julkaisemien luottamusindikaattorien avulla, laskemalla kunkin maan saldolukujen poikkeamat omasta pitkän ajan keskiarvosta.



Teollisuuden luottamusindikaattori lasketaan kolmen kysymyksen vastauksista: tuotanto-odotus lähikuukausina, tilauskanta sekä valmistuotevarastot normaaliin verrattuna (käänteisenä).



Rakentamisen luottamusindikaattori lasketaan kahden kysymyksen vastauksista: tilauskanta normaaliin verrattuna ja henkilökunta-odotus lähikuukausina.



Vähittäiskaupan luottamusindikaattori lasketaan kolmen kysymyksen vastauksista: toteutunut myynnin kehitys, myyntitodotukset sekä varastot (käänteisenä).



Palvelujen luottamusindikaattori lasketaan kolmen kysymyksen vastauksista: toteutunut myynnin kehitys, myyntitodotukset sekä suhdannekehitys.

Elinkeinoelämän keskusliitto EK

PL 30 (Eteläranta 10), 00131 Helsinki
Puhelin 09 420 20 • Faksi 09 4202 2299
www.ek.fi

Lisätietoja:

Asiantuntija
Terhi Heikkonen
Puh. 040 556 8884
etunimi.sukunimi@ek.fi

