



# Elinkeinoelämän luottamus hienoisesti positiivinen

## Vähittäiskaupan odotukset ennallaan

### ■ Teollisuuden luottamus hienoisessa nousussa

Toukokuussa teollisuuden luottamusindikaattori vahvistui hieman edelliseen kuukauteen nähden. Luottamusindikaattorin saldoluku oli toukokuussa +1, kun huhtikuussa vastaava lukema oli -1.

EK:n julkaisemat luottamusindikaattorit kuvaavat yritysten suhdannetilannetta kyselyhetkellä. Tuotantokapasiteetin käyttöaste laski huhtikuuhun nähden mutta oli kuitenkin yhä keskimääräistä korkeammalla tasolla. Tuotanto-odotukset kohe- nivat huhtikuuhun nähden ja samoin yritysten tilauskanta oli aavistuksen edellistä kuukautta parempi. Valmiiden tuotteiden varastot supistuivat hieman huhtikuuhun verrattuna mutta olivat kuitenkin keskimääräistä suuremmat.

Suomen teollisuuden luottamus oli huhtikuussa selvästi heikompi kuin muissa EU-maissa keskimäärin.

### ■ Rakentamisen luottamus lievässä nousussa

Rakennusalan luottamusindikaattorin saldoluku oli toukokuussa +5. Luottamus oli toukokuussa hieman vahvempi kuin huhti- kuussa. Huhtikuun tarkastettu saldoluku oli +3. Yritykset arvi- oivat tilanteensa jonkin verran keskimääräistä (-6) paremmaksi.

Rakennusalan yritysten tilauskanta oli yhä keskimääräistä parempi. Odotukset henkilökunnan määrän muutoksesta olivat kuitenkin heikentyneet.

Suomalaisen rakennusalan luottamus oli huhtikuussa hienoi- sesti EU-maiden keskiarvon alapuolella.

### ■ Palveluyritysten luottamus heikkeni hieman

Palveluyritysten luottamus laski hienoisesti edelliseen kuukau- teen verrattuna. Toukokuun saldoluku oli +12, kun huhtikuussa vastaava lukema oli +13.

Palvelualan yleinen suhdannekehitys heikkeni huhtikuuhun nähden. Myyntiodotukset edelliseen kuukauteen verrattuna säilyivät muuttumattomina mutta hienoisesti pitkän aikavälin keskiarvon yläpuolella. Myyntiodotukset lähikuukausille para- nivat aavistuksen viime kuun tarkistettuun arvoon verrattuna.

Suomalaisten palveluyritysten luottamusindikaattori oli huh- tikuussa keskimääräistä EU-tasoa heikompi.

### ■ Vähittäiskaupan luottamus ennallaan

Vähittäiskaupan yritysten luottamus säilyi toukokuussa ennallaan. Toukokuussa luottamusindikaattorin arvo oli +3, joka on sama kuin huhtikuun tarkastettu arvo. Luottamus oli jonkin verran keskimääräistä (-1) korkeammalla tasolla.

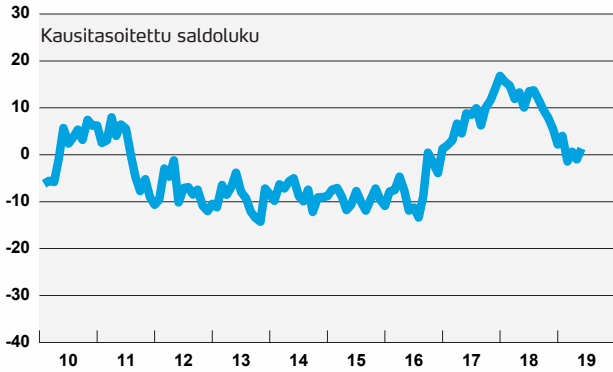
Myyntiodotuksen edelliseen kuukauteen verrattuna vahvistui- vat toukokuussa ja olivat pitkän aikavälin keskiarvon yläpuolella. Myyntiodotukset lähikuukausille kuitenkin heikkenivät pitkän aikavälin keskiarvon alapuolelle. Varastot kasvoivat huhtikuuhun verrattuna, mutta taso on yhä keskimääräistä matalampi.

Myös suomalaisen vähittäiskaupan luottamus oli huhtikuussa EU-maiden keskitason alapuolella.

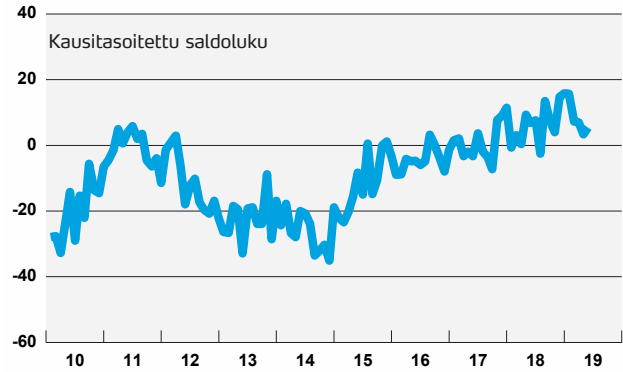
”Rakennusalan  
luottamus verraten  
hyvällä tasolla”

# Elinkeinoelämän luottamusindikaattorit Suomessa

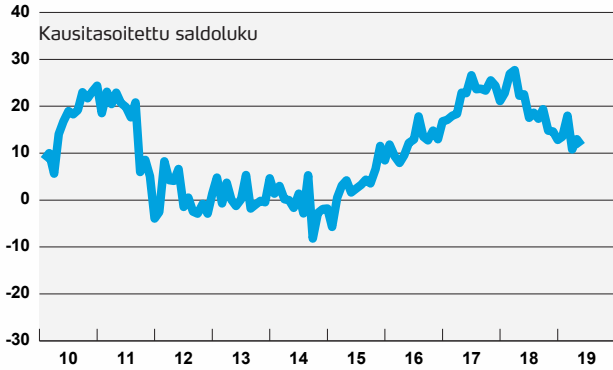
**Teollisuuden luottamusindikaattori**



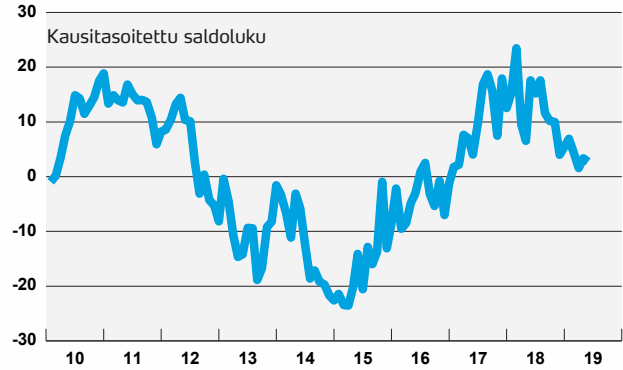
**Rakentamisen luottamusindikaattori**



**Palvelujen luottamusindikaattori**

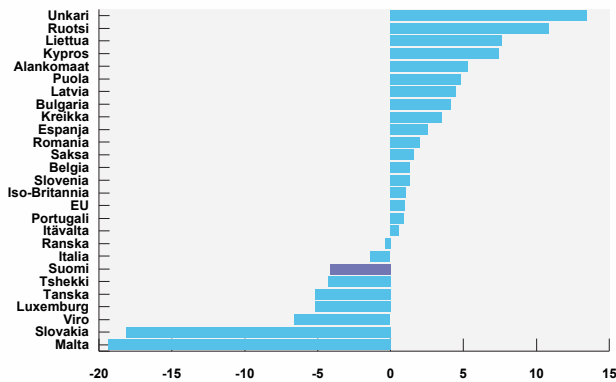


**Vähittäiskaupan luottamusindikaattori**

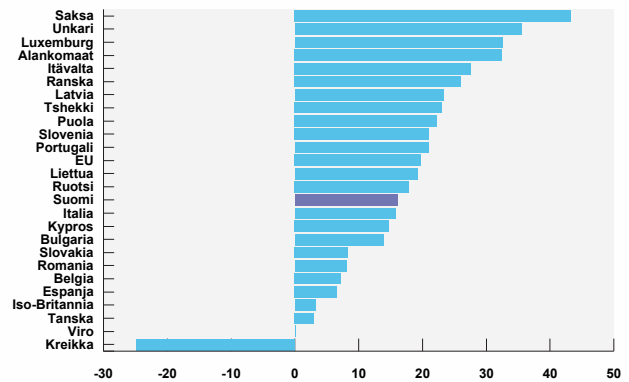


## Kansainväliset vertailut\* (huhtikuu 2019)

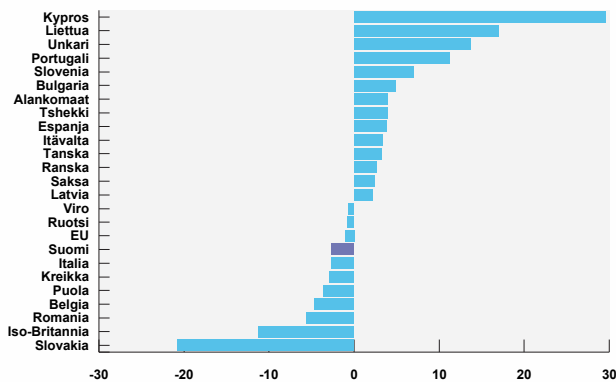
**Teollisuuden luottamus maittain**



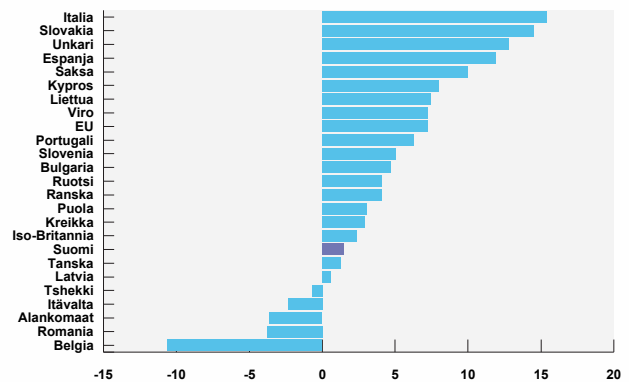
**Rakentamisen luottamus maittain**



**Palvelujen luottamus maittain**



**Vähittäiskaupan luottamus maittain**



\*Poikkeamat pitkän aikavälin keskiarvosta

## Suhdantiedustelun päätulokset

### Teollisuus



Kausitasoitettujen saldoluovut				
	Saldoluku toukokuu	Saldoluku huhtikuu	Pitkän aikavälin keskiarvo	Suhdannekehitys 3 kk lka:n muutos
Luottamusindikaattori	1	-1	1	Ennallaan
Kapasiteetin käyttöaste, %	76	83	71	Laskussa
Tuotanto-odotus	17	13	15	Nousussa
Tilauuskanta	-1	-3	-9	Ennallaan
Valmistusvarastot	11	14	2	Ennallaan

### Rakentaminen



Kausitasoitettujen saldoluovut				
	Saldoluku toukokuu	Saldoluku huhtikuu	Pitkän aikavälin keskiarvo	Suhdannekehitys 3 kk lka:n muutos
Luottamusindikaattori	5	3	-6	Ennallaan
Tilauuskanta	18	10	-13	Nousussa
Henkilökuntaodotus	-7	-3	0	Laskussa

### Palvelut



Kausitasoitettujen saldoluovut				
	Saldoluku toukokuu	Saldoluku huhtikuu	Pitkän aikavälin keskiarvo	Suhdannekehitys 3 kk lka:n muutos
Luottamusindikaattori	12	13	14	Laskussa
Myynti ed. kk. verrattuna	20	20	17	Ennallaan
Myyntiodotus lähikuukausina	18	17	20	Laskussa
Suhdannekehitys	-3	2	3	Laskussa

### Vähittäis- kauppa



Kausitasoitettujen saldoluovut				
	Saldoluku toukokuu	Saldoluku huhtikuu	Pitkän aikavälin keskiarvo	Suhdannekehitys 3 kk lka:n muutos
Luottamusindikaattori	3	3	-1	Ennallaan
Myynti ed. kk. verrattuna	13	5	6	Ennallaan
Myyntiodotus lähikuukausina	3	9	8	Laskussa
Varastot normaaliin verrattuna	8	4	17	Laskussa

Taulukoissa on esitetty toukokuun suhdantiedustelun päätulokset. Taulukoissa verrataan toukokuun kyselyn tuloksia huhtikuuhun sekä pitkän aikavälin keskiarvoon. Suhdanneilannetta on taulukossa arvioitu saldoluokujen kolmen kuukauden liukuvan keskiarvon muutoksen avulla.

## Menetelmä

Luottamusindikaattorit on kerätty ja analysoitu EK:ssa. Tiedustelu kuuluu Euroopan komission harmonisoituun tiedustelujärjestelmään, ja se tehdään EU:n osittaisella rahoituksella. Tiedotteen luvut on kausitasoitettu Tramo-Seats-menetelmällä, ja vastausten painotus huomioi eri yrityskokoluokkien merkityksen taloudessa. Toukokuusta 2010 lähtien käytössä on uusi toimialaluokitus TOL2008. Eri EU-maiden suhdannetilannetta on verrattu uusimpien Euroopan komission julkaisemien luottamusindikaattorien avulla, laskemalla kunkin maan saldolukujen poikkeamat omasta pitkän ajan keskiarvosta.



**Teollisuuden** luottamusindikaattori lasketaan kolmen kysymyksen vastauksista: tuotanto-odotus lähikuukausina, tilauskanta sekä valmistuotevarastot normaaliin verrattuna (käänteisenä).



**Rakentamisen** luottamusindikaattori lasketaan kahden kysymyksen vastauksista: tilauskanta normaaliin verrattuna ja henkilökunta-odotus lähikuukausina.



**Vähittäiskaupan** luottamusindikaattori lasketaan kolmen kysymyksen vastauksista: toteutunut myynnin kehitys, myyntiodotukset sekä varastot (käänteisenä).



**Palvelujen** luottamusindikaattori lasketaan kolmen kysymyksen vastauksista: toteutunut myynnin kehitys, myyntiodotukset sekä suhdannekehitys.

### Elinkeinoelämän keskusliitto EK

PL 30 (Eteläranta 10), 00131 Helsinki  
Puhelin 09 420 20 • Faksi 09 4202 2299  
[www.ek.fi](http://www.ek.fi)

### Lisätietoja:

Asiantuntija  
Terhi Heikkonen  
Puh. 040 556 8884  
[etunimi.sukunimi@ek.fi](mailto:etunimi.sukunimi@ek.fi)

