



## Teollisuuden luottamus koheni aavistuksen Palvelualojen luottamusindikaattorit laskussa

### ■ Teollisuuden luottamusindikaattori hienoisessa nousussa

Teollisuusyritysten luottamus vahvistui lievästi elokuussa. Indikaattorin uusin saldoluku oli -2, kun edellisen kuun saldoluku oli -4. Luottamus oli elokuussa hieman pitkän aikavälin keskiarvoa (+1) matalammalla.

Tilaukset jatkaneet laskuaan ja tilaustilanne oli elokuussa lievästi pitkän aikavälin keskiarvoa heikompi. Valmiiden tuotteiden varastot pienenevät, mutta ne ovat yhä tavanomaista täydempiä. Tuotannon ennakoitaan lisääntyvän syksyn aikana. Tuotantokapasiteetti oli elokuussa kokonaan käytössä 81 %:lla vastaajista. EK:n julkaisemat luottamusindikaattorit kuvaavat yritysten suhdannetilannetta kyselyhetkellä.

Suomalaisten teollisuusyritysten luottamusindikaattori oli heinäkuussa EU-maiden keskiarvon alapuolella.

### ■ Rakentamisen luottamus vahvistui

Rakennusalan luottamusindikaattori nousi elokuussa saldolukuun +3, kun heinäkuun tarkentunut lukema oli +1. Alan luottamus on edelleen pitkän aikavälin keskiarvoa (-6) korkeammalla.

Tilaukset pysyivät elokuussa ennallaan, hieman tavanomaista täydempiä. Henkilökunnan määrän ennakoitaan kausivaihtelu huomioon ottaen säilyvän keskimäärin ennallaan lähikuukausien aikana.

Suomalaisten rakennusyritysten luottamus oli heinäkuussa EU-maiden keskiarvoa alemmalla tasolla.

### ■ Palveluyritysten suhdannearviot hiipuivat

Palveluyritysten luottamus heikkeni elokuussa kolmella pisteellä saldolukuun +11. Heinäkuun tarkentunut saldoluku oli +14. Pitkän aikavälin keskiarvosaldoluku on +14.

Yleisen suhdannetilanteen arvioidaan vaimentuneen hieman kesän aikana, mutta myynti on yhä lisääntynyt melko yleisesti. Lähikuukausien myyntiodotukset ovat käyneet hieman aiempaa varovaisemmiksi. Myynnin ennakoitaan kuitenkin lisääntyvän edelleen myös syksyllä.

Suomalaisten palveluyritysten luottamus oli heinäkuussa lähellä EU-keskiarvoa.

### ■ Vähittäiskaupan luottamus laskussa

Vähittäiskaupan luottamusindikaattori laski elokuussa. Indikaattorin uusin saldoluku oli +4, kun edellisen kuun tarkentunut saldoluku oli +11. Luottamusindikaattorin pitkän aikavälin keskiarvo on -1.

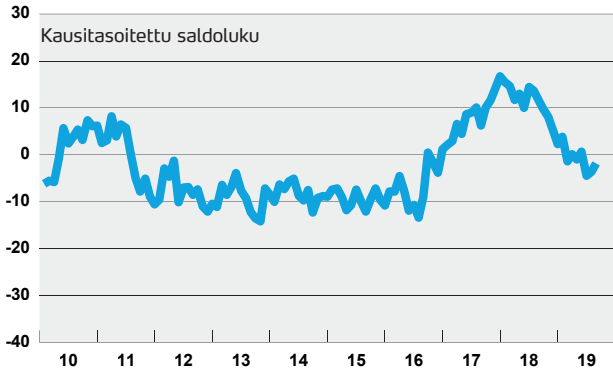
Myynnin kasvu hiipui kesän aikana, mutta lähikuukausien myyntiodotukset ovat pysyneet myönteisinä. Varastot kasvoivat elokuussa hieman pysyen kuitenkin edelleen pitkän aikavälin keskiarvon alapuolella.

Suomalaisen vähittäiskaupan luottamus oli heinäkuussa lievästi EU-maiden keskiarvoa heikompi.

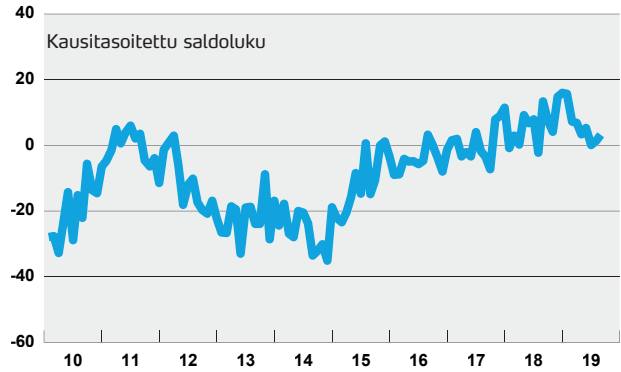
”Rakentamisen luottamus yhä pitkän aikavälin keskiarvoa korkeammalla”

# Elinkeinoelämän luottamusindikaattorit Suomessa

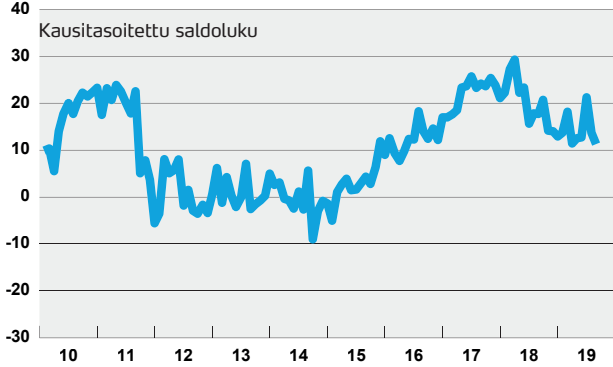
**Teollisuuden luottamusindikaattori**



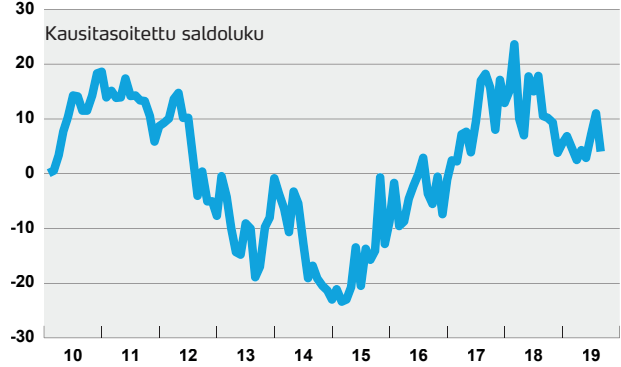
**Rakentamisen luottamusindikaattori**



**Palvelujen luottamusindikaattori**

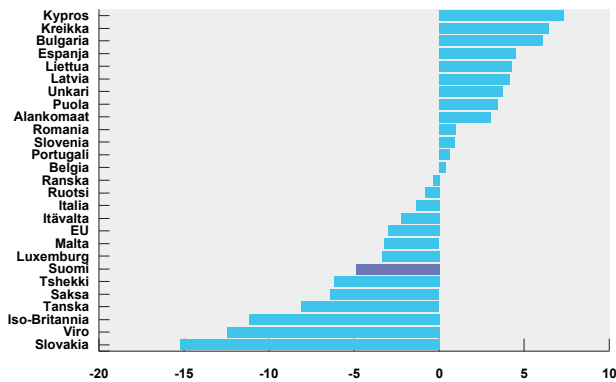


**Vähittäiskaupan luottamusindikaattori**

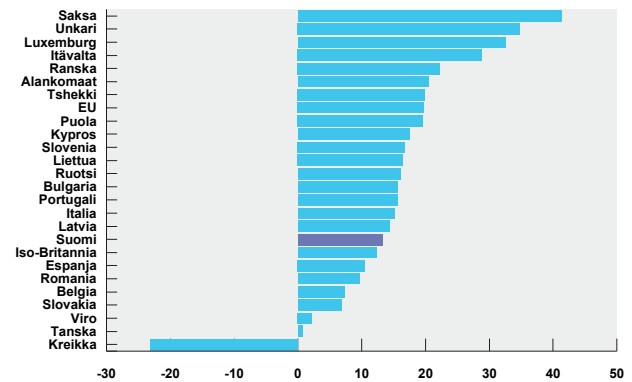


## Kansainväliset vertailut\* (heinäkuu 2019)

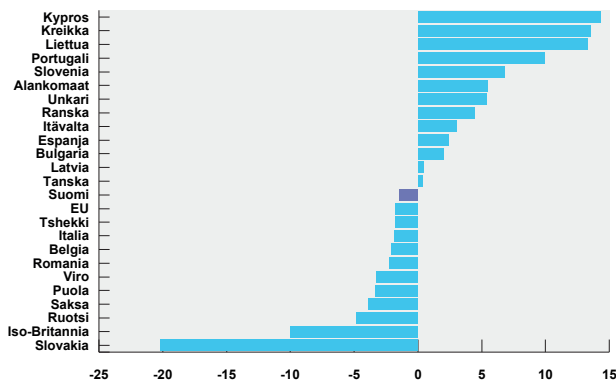
**Teollisuuden luottamus maittain**



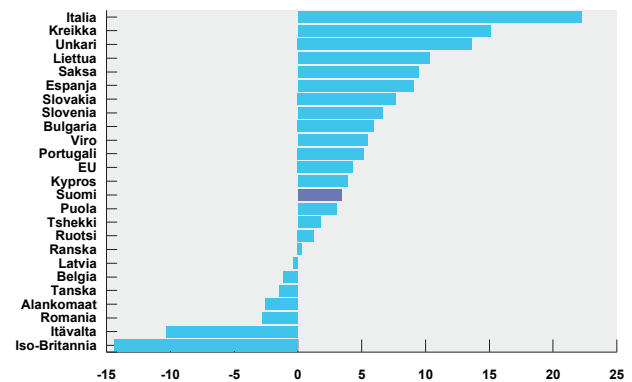
**Rakentamisen luottamus maittain**



**Palvelujen luottamus maittain**



**Vähittäiskaupan luottamus maittain**



\*Poikkeamat pitkän aikavälin keskiarvosta

## Suhdantiedustelun päätulokset

### Teollisuus



Kausitasoitettujen saldoluovut				
	Saldoluku elokuu	Saldoluku heinäkuu	Pitkän aikavälin keskiarvo	Suhdannekehitys 3 kk lka:n muutos
Luottamusindikaattori	-2	-4	1	Ennallaan
Kapasiteetin käyttöaste, %	81	80	71	Nousussa
Tuotanto-odotus lähikuukausina	14	13	15	Ennallaan
Tilaukanta normaaliin verrattuna	-11	-8	-9	Laskussa
Valmistuotevarastot normaaliin verr.	8	16	2	Ennallaan

### Rakentaminen



Kausitasoitettujen saldoluovut				
	Saldoluku elokuu	Saldoluku heinäkuu	Pitkän aikavälin keskiarvo	Suhdannekehitys 3 kk lka:n muutos
Luottamusindikaattori	3	1	-6	Ennallaan
Tilaukanta normaaliin verrattuna	6	6	-13	Laskussa
Henkilökuntaodotus lähikuukausina	0	-4	0	Nousussa

### Palvelut



Kausitasoitettujen saldoluovut				
	Saldoluku elokuu	Saldoluku heinäkuu	Pitkän aikavälin keskiarvo	Suhdannekehitys 3 kk lka:n muutos
Luottamusindikaattori	11	14	14	Ennallaan
Myynti ed. kk. verrattuna	21	21	17	Ennallaan
Myyntiodotus lähikuukausina	16	22	20	Laskussa
Suhdannekehitys viime kuukausina	-3	-1	3	Ennallaan

### Vähittäis- kauppa



Kausitasoitettujen saldoluovut				
	Saldoluku elokuu	Saldoluku heinäkuu	Pitkän aikavälin keskiarvo	Suhdannekehitys 3 kk lka:n muutos
Luottamusindikaattori	4	11	-1	Ennallaan
Myynti ed. kk. verrattuna	4	23	6	Laskussa
Myyntiodotus lähikuukausina	18	15	8	Nousussa
Varastot normaaliin verrattuna	10	6	17	Ennallaan

Taulukoissa on esitetty elokuun suhdantiedustelun päätulokset. Taulukoissa verrataan elokuun kyselyn tuloksia heinäkuuhun sekä pitkän aikavälin keskiarvoon. Suhdantetilannetta on taulukossa arvioitu saldoluokujen kolmen kuukauden liukuvan keskiarvon muutoksen avulla.

## Menetelmä

Luottamusindikaattorit on kerätty ja analysoitu EK:ssa. Tiedustelu kuuluu Euroopan komission harmonisoituun tiedustelujärjestelmään, ja se tehdään EU:n osittaisella rahoituksella. Tiedotteen luvut on kausitasoitettu Tramo-Seats-menetelmällä, ja vastausten painotus huomioi eri yrityskokoluokkien merkityksen taloudessa. Toukokuusta 2010 lähtien käytössä on uusi toimialaluokitus TOL2008. Eri EU-maiden suhdannetilannetta on verrattu uusimpien Euroopan komission julkaisemien luottamusindikaattorien avulla, laskemalla kunkin maan saldolukujen poikkeamat omasta pitkän ajan keskiarvosta.



**Teollisuuden** luottamusindikaattori lasketaan kolmen kysymyksen vastauksista: tuotanto-odotus lähikuukausina, tilauskanta sekä valmistuotevarastot normaaliin verrattuna (käänteisenä).



**Rakentamisen** luottamusindikaattori lasketaan kahden kysymyksen vastauksista: tilauskanta normaaliin verrattuna ja henkilökunta-odotus lähikuukausina.



**Vähittäiskaupan** luottamusindikaattori lasketaan kolmen kysymyksen vastauksista: toteutunut myynnin kehitys, myyntiodotukset sekä varastot (käänteisenä).



**Palvelujen** luottamusindikaattori lasketaan kolmen kysymyksen vastauksista: toteutunut myynnin kehitys, myyntiodotukset sekä suhdannekehitys.

### Elinkeinoelämän keskusliitto EK

PL 30 (Eteläranta 10), 00131 Helsinki  
Puhelin 09 420 20  
[www.ek.fi](http://www.ek.fi)

#### Lisätietoja:

Johtava ekonomisti  
Sami Pakarinen  
Puh. 050 343 4337  
[etunimi.sukunimi@ek.fi](mailto:etunimi.sukunimi@ek.fi)

