



## Teollisuuden luottamus kääntyi laskuun Rakentamisen ja vähittäiskaupan indikaattorit nousussa

### ■ Teollisuuden luottamus laskussa

Teollisuusyritysten luottamus heikkeni hieman syyskuussa. Indikaattorin uusin saldoluku oli -5, kun edellisen kuun saldoluku oli -2. Luottamus oli syyskuussa alle pitkän aikavälin keskiarvon (+1).

Tilaukset pysyivät ennallaan syyskuussa ja olivat lievästi pitkän aikavälin keskiarvoa heikkommat. Valmiiden tuotteiden varastot kasvoivat, ja ne ovat yhä tavanomaista täydempiä. Tuotannon ennakoidaan lisääntyvän aavistuksen loppuvuoden aikana. Tuotantokapasiteetti oli syyskuussa kokonaan käytössä 79 %:lla vastaajista. EK:n julkaisemat luottamusindikaattorit kuvaavat yritysten suhdannetilannetta kyselyhetkellä.

Suomalaisten teollisuusyritysten luottamusindikaattori oli elokuussa hieman EU-maiden keskiarvon alapuolella.

### ■ Rakentamisen luottamusindikaattori koheni

Rakennusalan luottamusindikaattori nousi syyskuussa saldoluokkaan +7, kun elokuun lukema oli +3. Alan luottamus on edelleen selvästi pitkän aikavälin keskiarvoa (-6) korkeammalla.

Tilaukset pysyivät syyskuussa lähes ennallaan ollen hieman tavanomaista täyempiä. Henkilökunnan määrän ennakoidaan kausivaihtelu huomioon ottaen lisääntyvän seuraavien kuukausien aikana.

Suomalaisten rakennusyritysten luottamus oli elokuussa EU-maiden keskiarvoa alemmalla tasolla.

### ■ Palveluyritysten luottamus ennallaan

Palveluyritysten luottamus pysyi syyskuussa edelliskuukauden tasolla saldoluokassa +11. Syyskuussa luottamus oli vain hieman alle pitkän aikavälin keskiarvon, joka on +14.

Yleisen suhdannetilanteen arvioidaan heikentyneen lisää alkusyksyn aikana. Arviot suhdannetilanteesta painuivat syyskuussa jo selvästi pitkän aikavälin keskiarvoa heikommaksi. Vaimentuneesta suhdanteesta huolimatta myynti on yhä lisääntynyt melko yleisesti. Myös odotukset lähikuukausien myynnistä ovat yhä myönteiset.

Suomalaisten palveluyritysten luottamus oli elokuussa lähellä EU-keskiarvoa.

### ■ Vähittäiskaupassa nousua

Vähittäiskaupan luottamusindikaattori nousi syyskuussa. Indikaattorin uusin saldoluku oli +12, kun edellisen kuun tarkentunut saldoluku oli +6. Luottamusindikaattorin pitkän aikavälin keskiarvo on -1.

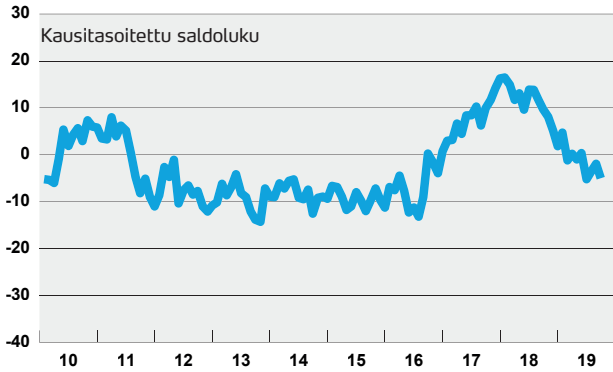
Myynnin kasvu kiihtyi alkusyksyn aikana, ja lähikuukausien myyntiodotukset ovat pysyneet myös myönteisinä. Varastot huvenivat syyskuussa hieman ollen hieman pitkän aikavälin keskiarvon alapuolella.

Suomalaisen vähittäiskaupan luottamus oli elokuussa lievästi EU-maiden keskiarvoa parempi.

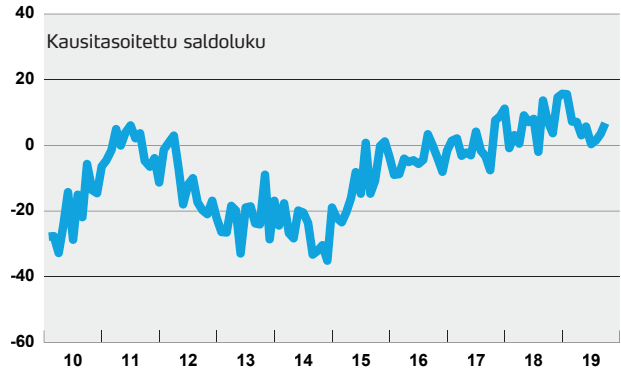
”Palveluyritykset  
ennakoivat myynnin  
kasvun jatkuvan  
loppuvuoden ajan”

# Elinkeinoelämän luottamusindikaattorit Suomessa

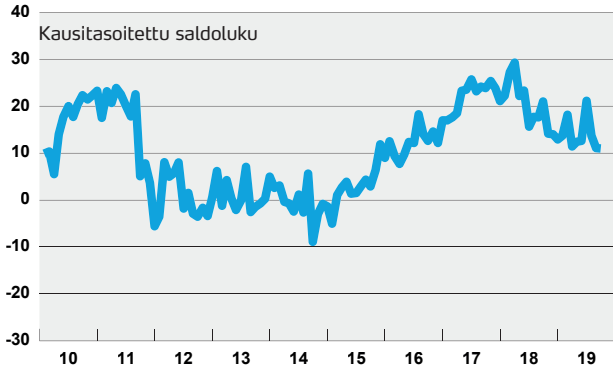
**Teollisuuden luottamusindikaattori**



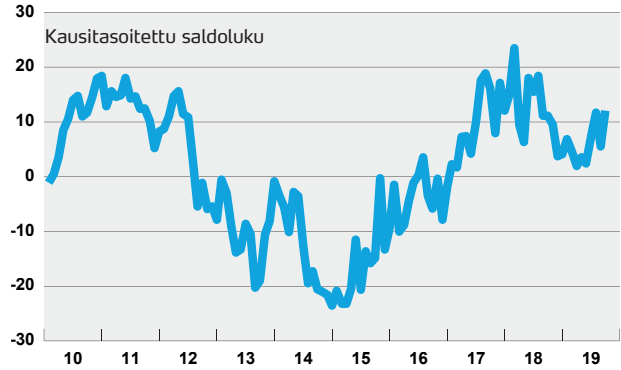
**Rakentamisen luottamusindikaattori**



**Palvelujen luottamusindikaattori**

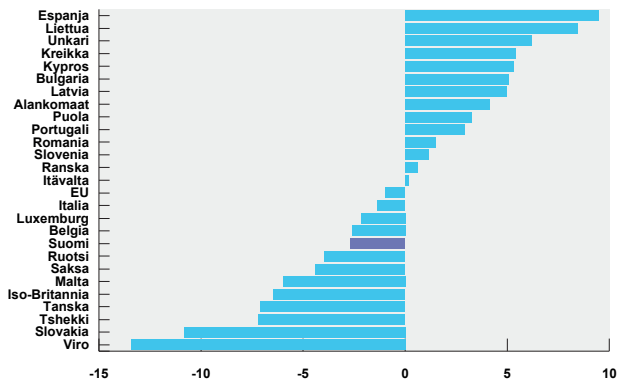


**Vähittäiskaupan luottamusindikaattori**

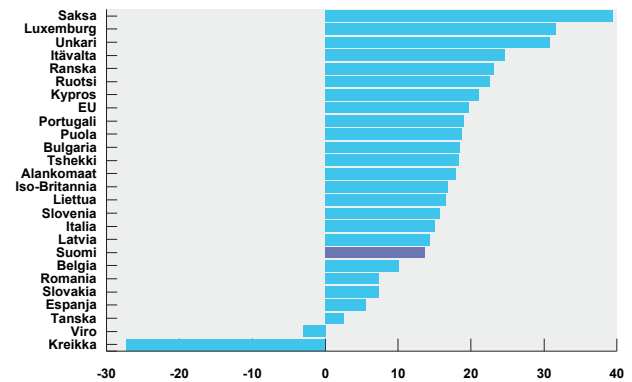


## Kansainväliset vertailut\* (elokuu 2019)

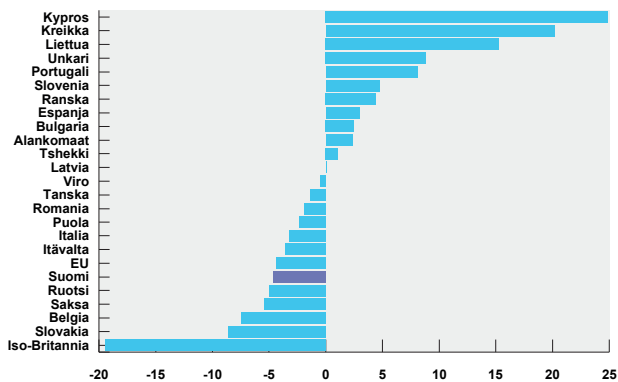
**Teollisuuden luottamus maittain**



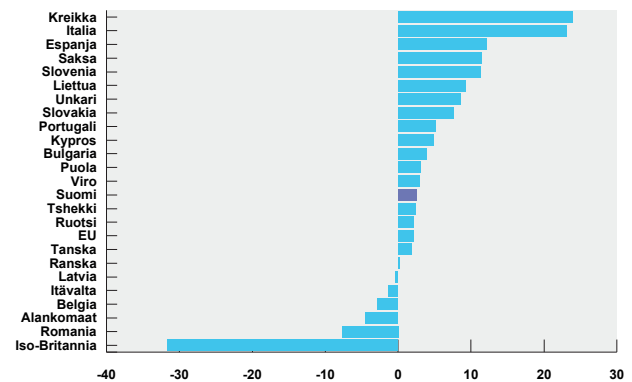
**Rakentamisen luottamus maittain**



**Palvelujen luottamus maittain**



**Vähittäiskaupan luottamus maittain**



\*Poikkeamat pitkän aikavälin keskiarvosta

## Suhdantiedustelun päätulokset

### Teollisuus



Kausitasoitettujen saldoluovut				
	Saldoluku syyskuu	Saldoluku elokuu	Pitkän aikavälin keskiarvo	Suhdannekehitys 3 kk lka:n muutos
Luottamusindikaattori	-5	-2	1	Ennallaan
Kapasiteetin käyttöaste, %	79	81	71	Ennallaan
Tuotanto-odotus lähikuukausina	6	13	15	Ennallaan
Tilaukanta normaaliin verrattuna	-11	-11	-9	Laskussa
Valmistuotevarastot normaaliin verr.	10	8	2	Laskussa

### Rakentaminen



Kausitasoitettujen saldoluovut				
	Saldoluku syyskuu	Saldoluku elokuu	Pitkän aikavälin keskiarvo	Suhdannekehitys 3 kk lka:n muutos
Luottamusindikaattori	7	3	-6	Nousussa
Tilaukanta normaaliin verrattuna	4	6	-13	Ennallaan
Henkilökuntaodotus lähikuukausina	10	0	0	Nousussa

### Palvelut



Kausitasoitettujen saldoluovut				
	Saldoluku syyskuu	Saldoluku elokuu	Pitkän aikavälin keskiarvo	Suhdannekehitys 3 kk lka:n muutos
Luottamusindikaattori	11	11	14	Laskussa
Myynti ed. kk. verrattuna	20	21	17	Laskussa
Myyntiodotus lähikuukausina	19	16	20	Laskussa
Suhdannekehitys viime kuukausina	-6	-3	3	Laskussa

### Vähittäis- kauppa



Kausitasoitettujen saldoluovut				
	Saldoluku syyskuu	Saldoluku elokuu	Pitkän aikavälin keskiarvo	Suhdannekehitys 3 kk lka:n muutos
Luottamusindikaattori	12	6	-1	Nousussa
Myynti ed. kk. verrattuna	17	5	6	Nousussa
Myyntiodotus lähikuukausina	23	22	8	Nousussa
Varastot normaaliin verrattuna	4	10	17	Nousussa

Taulukoissa on esitetty syyskuun suhdantiedustelun päätulokset. Taulukoissa verrataan syyskuun kyselyn tuloksia elokuuhun sekä pitkän aikavälin keskiarvoon. Suhdantetilannetta on taulukossa arvioitu saldoluokujen kolmen kuukauden liukuvan keskiarvon muutoksen avulla.

## Menetelmä

Luottamusindikaattorit on kerätty ja analysoitu EK:ssa. Tiedustelu kuuluu Euroopan komission harmonisoituun tiedustelujärjestelmään, ja se tehdään EU:n osittaisella rahoituksella. Tiedotteen luvut on kausitasoitettu Tramo-Seats-menetelmällä, ja vastausten painotus huomioi eri yrityskokoluokkien merkityksen taloudessa. Toukokuusta 2010 lähtien käytössä on uusi toimialaluokitus TOL2008. Eri EU-maiden suhdannetilannetta on verrattu uusimpien Euroopan komission julkaisemien luottamusindikaattorien avulla, laskemalla kunkin maan saldolukujen poikkeamat omasta pitkän ajan keskiarvosta.



**Teollisuuden** luottamusindikaattori lasketaan kolmen kysymyksen vastauksista: tuotanto-odotus lähikuukausina, tilauskanta sekä valmistuotevarastot normaaliin verrattuna (käänteisenä).



**Rakentamisen** luottamusindikaattori lasketaan kahden kysymyksen vastauksista: tilauskanta normaaliin verrattuna ja henkilökunta-odotus lähikuukausina.



**Vähittäiskaupan** luottamusindikaattori lasketaan kolmen kysymyksen vastauksista: toteutunut myynnin kehitys, myyntiodotukset sekä varastot (käänteisenä).



**Palvelujen** luottamusindikaattori lasketaan kolmen kysymyksen vastauksista: toteutunut myynnin kehitys, myyntiodotukset sekä suhdannekehitys.

### Elinkeinoelämän keskusliitto EK

PL 30 (Eteläranta 10), 00131 Helsinki  
Puhelin 09 420 20  
www.ek.fi

#### Lisätietoja:

Johtava ekonomisti  
Sami Pakarinen  
Puh. 050 343 4337  
etunimi.sukunimi@ek.fi

