



## Elinkeinoelämän luottamus heikentyi Teollisuuden tuotannon odotetaan vähentyvän

### ■ Teollisuuden luottamus jatkoi laskussa

Teollisuusyritysten luottamus heikkeni edelleen lokakuussa. Indikaattorin uusin saldoluku oli -8, kun edellisen kuun saldoluku oli -5. Luottamus säilyi lokakuussa alle pitkän aikavälin keskiarvon (+1).

Tilaukset alenivat lokakuussa ja vastasivat pitkän aikavälin keskiarvoa. Valmiiden tuotteiden varastot jatkoivat kasvuaan, ja ne ovat yhä tavanomaista täydempiä. Tuotannon odotetaan vähentyvän hieman loppuvuoden aikana. Tämä on ensimmäinen kerta sitten marraskuun 2016. Tuotantokapasiteetti oli lokakuussa kokonaan käytössä 78 %:lla vastaajista. EK:n julkaisemat luottamusindikaattorit kuvaavat yritysten suhdannetilannetta kyselyhetkellä.

Suomalaisten teollisuusyritysten luottamusindikaattori oli syyskuussa hieman EU-maiden keskiarvon alapuolella.

### ■ Rakentamisen indikaattori ennallaan

Rakennusalan luottamusindikaattori pysyi lokakuussa ennallaan edelliskuun tasolla saldoluovussa +7. Alan luottamus on edelleen selvästi pitkän aikavälin keskiarvoa (-6) korkeammalla.

Tilaukirjat säilyivät lokakuussa lähes muuttumattomina ollen hieman tavanomaista täyempiä. Henkilökunnan määrän ennakoidaan kausivaihtelu huomioon ottaen lisääntyvän seuraavien kuukausien aikana.

Suomalaisten rakennusyritysten luottamus oli syyskuussa EU-maiden keskiarvoa korkeammalla tasolla.

### ■ Palveluyritysten luottamusindikaattori syyskuun lukemissa

Palveluyritysten luottamusindikaattorin saldoluku oli lokakuussa syyskuun tavoin +11. Luottamus oli vain hieman alle pitkän aikavälin keskiarvon, joka on +14.

Yleisen suhdannetilanteen arvioidaan hiipuneen syksyn aikana. Vaimentuneesta suhdanteesta huolimatta myynti on yhä lisääntynyt melko yleisesti. Myös odotukset lähikuukausien myynnistä ovat edelleen myönteiset.

Suomalaisten palveluyritysten luottamus oli syyskuussa lähellä EU-keskiarvoa.

### ■ Vähittäiskaupassa heikkenemistä

Vähittäiskaupan luottamusindikaattori laski lokakuussa. Indikaattorin uusin saldoluku oli +5, kun edellisen kuun saldoluku oli +12. Luottamusindikaattorin pitkän aikavälin keskiarvo on -1.

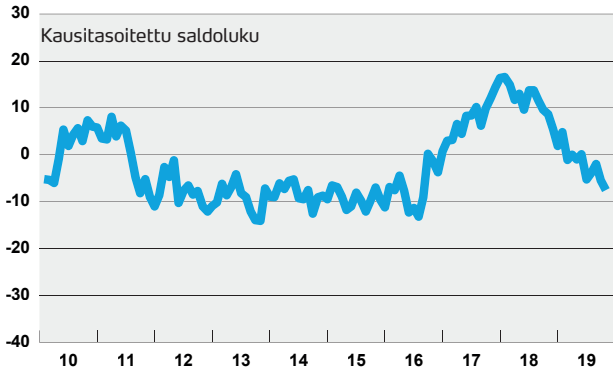
Myynnin kasvu hidastui selvästi syksyllä, mutta lähikuukausien myyntiodotukset ovat pysyneet yhä melko myönteisinä. Varastot kasvoivat lokakuussa hieman jääden kuitenkin pitkän aikavälin keskiarvon alapuolella.

Suomalaisen vähittäiskaupan luottamus oli syyskuussa selvästi EU-maiden keskiarvoa parempi.

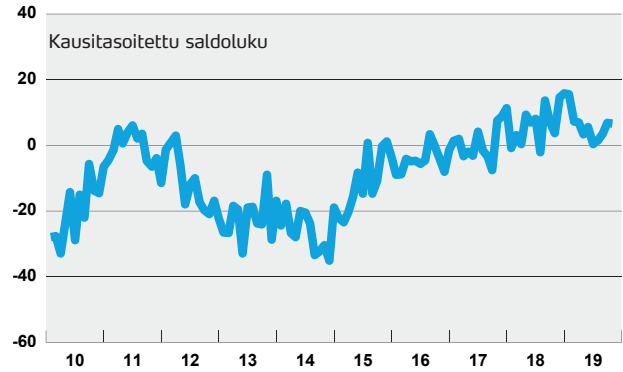
”Vähittäiskaupassa  
myynnin kasvu hidastui  
lokakuussa”

# Elinkeinoelämän luottamusindikaattorit Suomessa

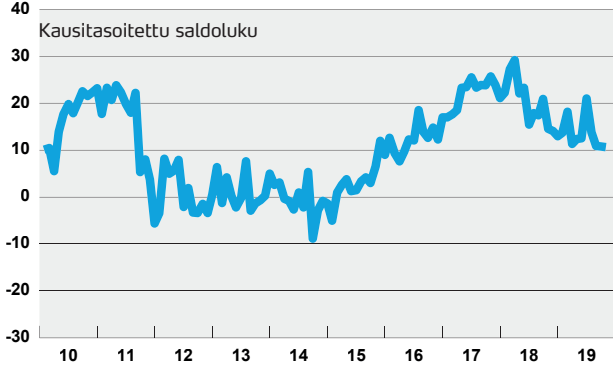
**Teollisuuden luottamusindikaattori**



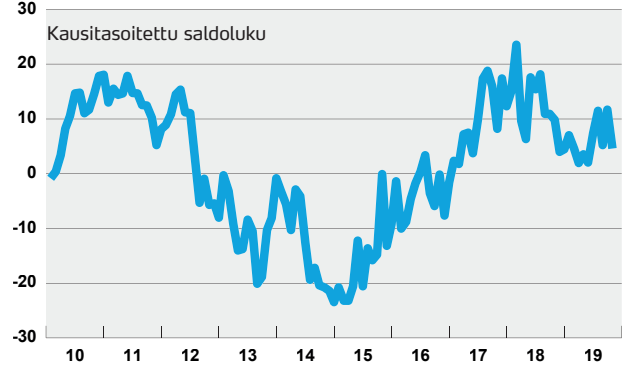
**Rakentamisen luottamusindikaattori**



**Palvelujen luottamusindikaattori**

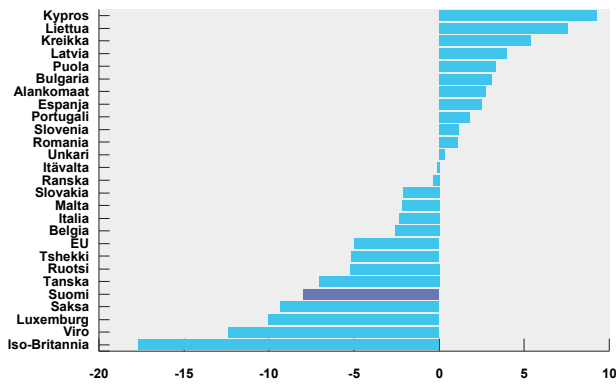


**Vähittäiskaupan luottamusindikaattori**

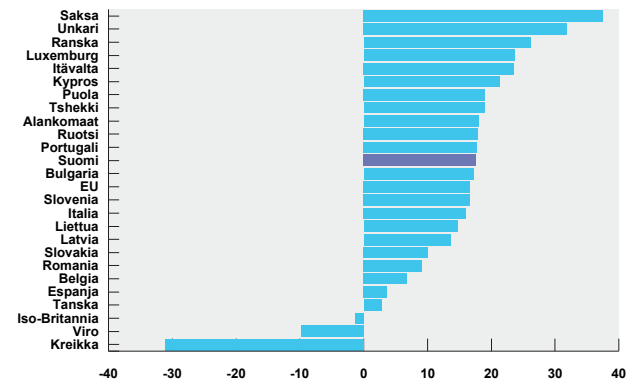


## Kansainväliset vertailut\* (syyskuu 2019)

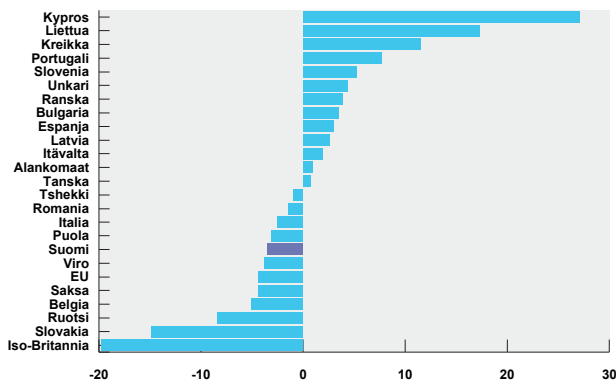
**Teollisuuden luottamus maittain**



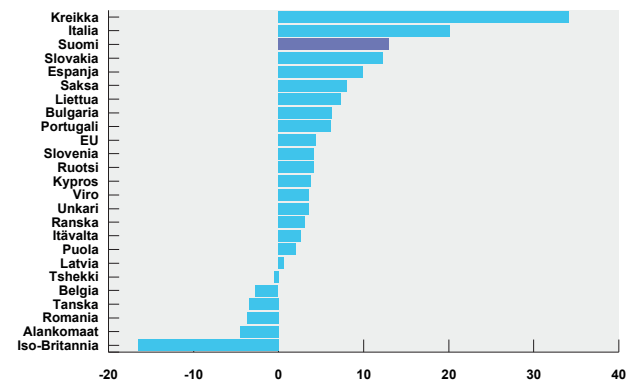
**Rakentamisen luottamus maittain**



**Palvelujen luottamus maittain**



**Vähittäiskaupan luottamus maittain**



\*Poikkeamat pitkän aikavälin keskiarvosta

## Suhdantiedustelun päätulokset

### Teollisuus



Kausitasoitettujen saldoluovut				
	Saldoluku lokakuu	Saldoluku syyskuu	Pitkän aikavälin keskiarvo	Suhdannekehitys 3 kk lka:n muutos
Luottamusindikaattori	-8	-5	1	Laskussa
Kapasiteetin käyttöaste, %	78	79	71	Ennallaan
Tuotanto-odotus lähikuukausina	-2	5	15	Laskussa
Tilaukanta normaaliin verrattuna	-9	-11	-9	Ennallaan
Valmistuotevarastot normaaliin verr.	11	10	2	Laskussa

### Rakentaminen



Kausitasoitettujen saldoluovut				
	Saldoluku lokakuu	Saldoluku syyskuu	Pitkän aikavälin keskiarvo	Suhdannekehitys 3 kk lka:n muutos
Luottamusindikaattori	7	7	-6	Nousussa
Tilaukanta normaaliin verrattuna	3	4	-13	Ennallaan
Henkilökuntaodotus lähikuukausina	10	10	0	Nousussa

### Palvelut



Kausitasoitettujen saldoluovut				
	Saldoluku lokakuu	Saldoluku syyskuu	Pitkän aikavälin keskiarvo	Suhdannekehitys 3 kk lka:n muutos
Luottamusindikaattori	11	11	14	Laskussa
Myynti ed. kk. verrattuna	17	19	17	Laskussa
Myyntiodotus lähikuukausina	17	19	20	Laskussa
Suhdannekehitys viime kuukausina	-3	-6	3	Ennallaan

### Vähittäis- kauppa



Kausitasoitettujen saldoluovut				
	Saldoluku lokakuu	Saldoluku syyskuu	Pitkän aikavälin keskiarvo	Suhdannekehitys 3 kk lka:n muutos
Luottamusindikaattori	5	12	-1	Laskussa
Myynti ed. kk. verrattuna	8	17	6	Laskussa
Myyntiodotus lähikuukausina	14	22	8	Ennallaan
Varastot normaaliin verrattuna	9	4	17	Nousussa

Taulukoissa on esitetty lokakuun suhdantiedustelun päätulokset. Taulukoissa verrataan lokakuun kyselyn tuloksia syyskuuhun sekä pitkän aikavälin keskiarvoon. Suhdantetilannetta on taulukossa arvioitu saldoluokujen kolmen kuukauden liukuvan keskiarvon muutoksen avulla.

## Menetelmä

Luottamusindikaattorit on kerätty ja analysoitu EK:ssa. Tiedustelu kuuluu Euroopan komission harmonisoituun tiedustelujärjestelmään, ja se tehdään EU:n osittaisella rahoituksella. Tiedotteen luvut on kausitasoitettu Tramo-Seats-menetelmällä, ja vastausten painotus huomioi eri yrityskokoluokkien merkityksen taloudessa. Toukokuusta 2010 lähtien käytössä on uusi toimialaluokitus TOL2008. Eri EU-maiden suhdannetilannetta on verrattu uusimpien Euroopan komission julkaisemien luottamusindikaattorien avulla, laskemalla kunkin maan saldolukujen poikkeamat omasta pitkän ajan keskiarvosta.



**Teollisuuden** luottamusindikaattori lasketaan kolmen kysymyksen vastauksista: tuotanto-odotus lähikuukausina, tilauskanta sekä valmistuotevarastot normaaliin verrattuna (käänteisenä).



**Rakentamisen** luottamusindikaattori lasketaan kahden kysymyksen vastauksista: tilauskanta normaaliin verrattuna ja henkilökunta-odotus lähikuukausina.



**Vähittäiskaupan** luottamusindikaattori lasketaan kolmen kysymyksen vastauksista: toteutunut myynnin kehitys, myyntiodotukset sekä varastot (käänteisenä).



**Palvelujen** luottamusindikaattori lasketaan kolmen kysymyksen vastauksista: toteutunut myynnin kehitys, myyntiodotukset sekä suhdannekehitys.

### Elinkeinoelämän keskusliitto EK

PL 30 (Eteläranta 10), 00131 Helsinki  
Puhelin 09 420 20  
www.ek.fi

#### Lisätietoja:

Johtava ekonomisti  
Sami Pakarinen  
Puh. 050 343 4337  
etunimi.sukunimi@ek.fi

