



Elinkeinoelämän luottamus lähes ennallaan Palveluissa ja rakentamisessa tultiin alaspäin

■ Teollisuuden luottamus pysyi ennallaan

Teollisuusyritysten luottamus pysyi marraskuussa edelliskuukauden tasolla. Indikaattorin uusin saldoluku oli -7, kun edellisen kuun tarkistettu saldoluku oli myös -7. Luottamus oli marraskuussa alle pitkän aikavälin keskiarvon (+1).

Tilaukset pysyivät marraskuussa lähellä pitkän aikavälin keskiarvoa. Valmiiden tuotteiden varastot jatkoivat kasvuaan, ja ne ovat nyt selvästi tavanomaista täydempiä. Tuotannon odotetaan pysyvän ennallaan lähikuukausien aikana. Tuotantokapasiteetti oli marraskuussa kokonaan käytössä vain 68 %:lla vastaajista. EK:n julkaisemat luottamusindikaattorit kuvaavat yritysten suhdannetilannetta kyselyhetkellä.

Suomalaisten teollisuusyritysten luottamusindikaattori oli lokakuussa hieman EU-maiden keskiarvon alapuolella.

■ Rakentamisessa hienoista laskua

Rakennusalan luottamusindikaattori laski marraskuussa saldoluokkaan +4, kun edelliskuun tarkistettu saldoluku oli +6. Alan luottamus on edelleen pitkän aikavälin keskiarvoa (-6) korkeammalla.

Tilaukset ohenevat marraskuussa hieman, mutta tilaukset ovat yhä pitkän aikavälin keskiarvoa korkeammalla. Heikentyneestä tilauskannasta huolimatta henkilökunnan määrän ennakoitaan kausivaihtelu huomioon ottaen lisääntyvän seuraavien kuukausien aikana.

Suomalaisten rakennusyritysten luottamus oli lokakuussa lähellä EU-maiden keskiarvoa.

■ Palveluyritysten luottamus heikkeni

Palveluyritysten luottamusindikaattorin saldoluku oli marraskuussa +8, joka on kolme pistettä heikompi lukema kuin lokakuussa. Luottamus painui selvemmin alle pitkän aikavälin keskiarvon, joka on +14.

Yleisen suhdannetilanteen arvioidaan heikentyneen selvästi marraskuun aikana. Hiljentyneestä suhdanteesta huolimatta myynti on yhä lisääntynyt melko yleisesti. Myös odotukset lähikuukausien myynnistä ovat edelleen myönteiset.

Suomalaisten palveluyritysten luottamus oli lokakuussa lähellä EU-keskiarvoa.

■ Vähittäiskaupassa varovainen nousu

Vähittäiskaupan luottamusindikaattori nousi aavistuksen marraskuussa. Indikaattorin uusin saldoluku oli +7, kun edellisen kuun saldoluku oli +5. Luottamusindikaattorin pitkän aikavälin keskiarvo on -1.

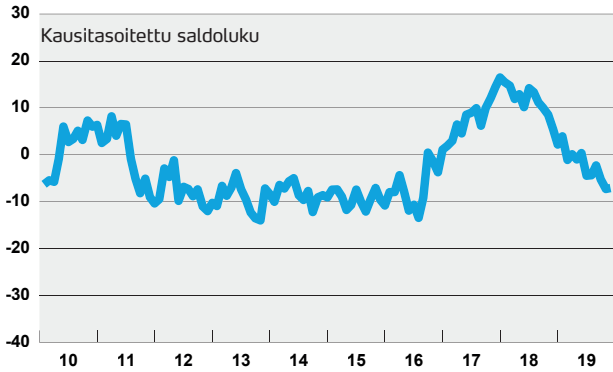
Myynti on yhä kasvanut ja lähikuukausien myynti-odotukset ovat pysyneet vielä melko myönteisinä. Varastot jatkoivat kasvuaan marraskuussa ja lähestyvät jo pitkän aikavälin keskiarvoa.

Suomalaisen vähittäiskaupan lokakuussa EU-maiden keskiarvoa korkeammalla tasolla.

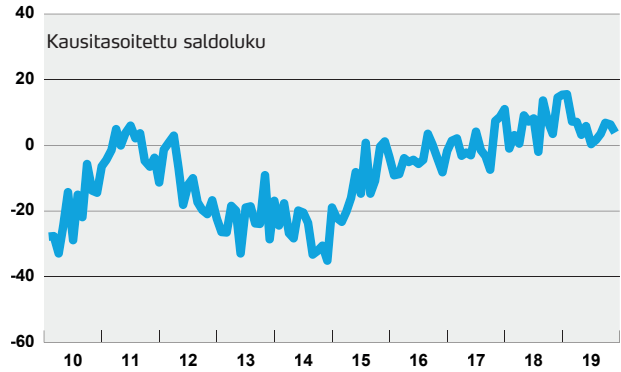
”Teollisuudessa
tuotantokapasiteetti
oli kokonaan käytössä
68%:lla vastaajista”

Elinkeinoelämän luottamusindikaattorit Suomessa

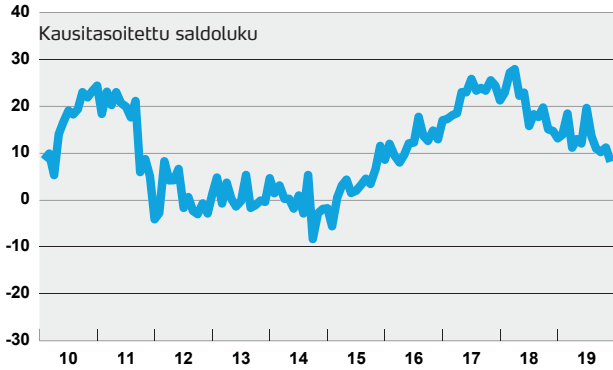
Teollisuuden luottamusindikaattori



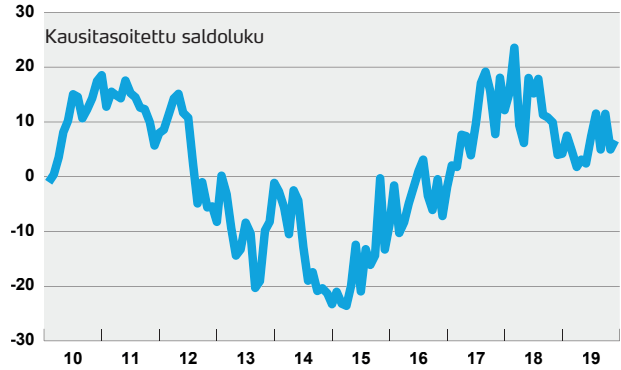
Rakentamisen luottamusindikaattori



Palvelujen luottamusindikaattori

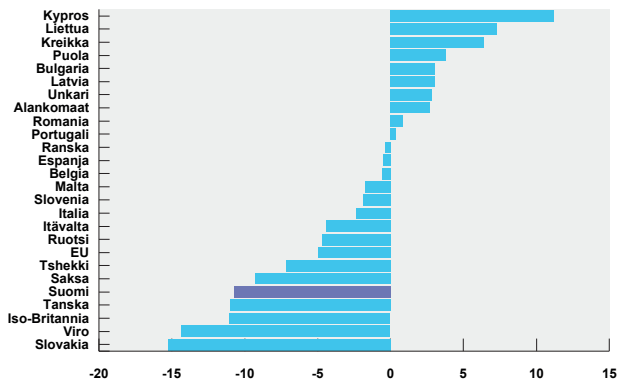


Vähittäiskaupan luottamusindikaattori

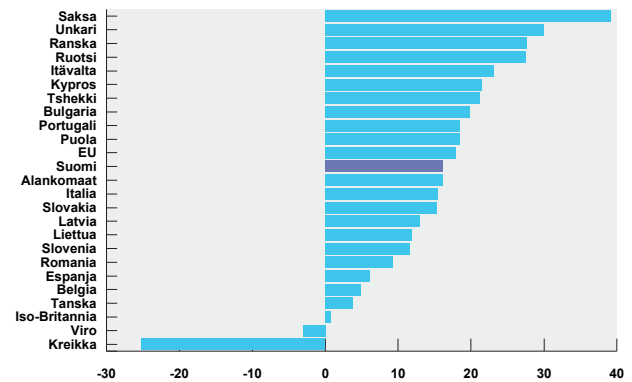


Kansainväliset vertailut* (lokakuu 2019)

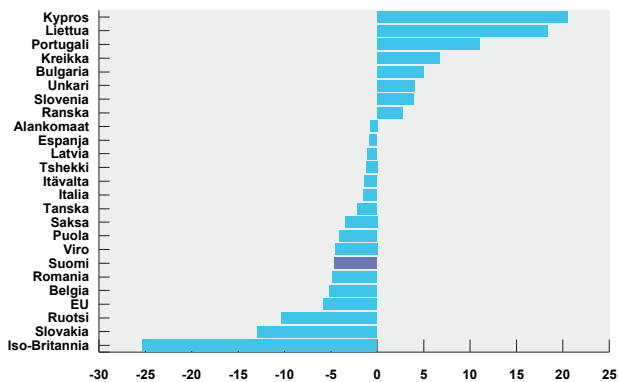
Teollisuuden luottamus maittain



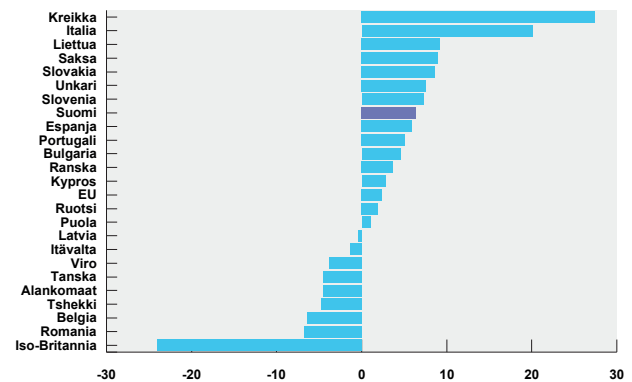
Rakentamisen luottamus maittain



Palvelujen luottamus maittain



Vähittäiskaupan luottamus maittain



*Poikkeamat pitkän aikavälin keskiarvosta

Suhdantiedustelun päätulokset

Teollisuus



Kausitasoitettujen saldoluovut				
	Saldoluku marraskuu	Saldoluku lokakuu	Pitkän aikavälin keskiarvo	Suhdannekehitys 3 kk lka:n muutos
Luottamusindikaattori	-7	-7	1	Laskussa
Kapasiteetin käyttöaste, %	68	77	71	Laskussa
Tuotanto-odotus lähikuukausina	2	-2	15	Laskussa
Tilaukanta normaaliin verrattuna	-8	-9	-9	Ennallaan
Valmistuotevarastot normaaliin verr.	16	11	2	Nousussa

Rakentaminen



Kausitasoitettujen saldoluovut				
	Saldoluku marraskuu	Saldoluku lokakuu	Pitkän aikavälin keskiarvo	Suhdannekehitys 3 kk lka:n muutos
Luottamusindikaattori	4	6	-6	Ennallaan
Tilaukanta normaaliin verrattuna	-3	3	-13	Laskussa
Henkilökuntaodotus lähikuukausina	11	9	0	Nousussa

Palvelut



Kausitasoitettujen saldoluovut				
	Saldoluku marraskuu	Saldoluku lokakuu	Pitkän aikavälin keskiarvo	Suhdannekehitys 3 kk lka:n muutos
Luottamusindikaattori	8	11	14	Ennallaan
Myynti ed. kk. verrattuna	21	19	17	Ennallaan
Myyntiodotus lähikuukausina	17	17	20	Ennallaan
Suhdannekehitys viime kuukausina	-14	-3	3	Laskussa

Vähittäis- kauppa



Kausitasoitettujen saldoluovut				
	Saldoluku marraskuu	Saldoluku lokakuu	Pitkän aikavälin keskiarvo	Suhdannekehitys 3 kk lka:n muutos
Luottamusindikaattori	7	5	-1	Ennallaan
Myynti ed. kk. verrattuna	18	10	6	Nousussa
Myyntiodotus lähikuukausina	14	14	8	Laskussa
Varastot normaaliin verrattuna	12	9	17	Ennallaan

Taulukoissa on esitetty marraskuun suhdantiedustelun päätulokset. Taulukoissa verrataan marraskuun kyselyn tuloksia lokakuuhun sekä pitkän aikavälin keskiarvoon. Suhdantetilannetta on taulukossa arvioitu saldoluokujen kolmen kuukauden liukuvan keskiarvon muutoksen avulla.

Menetelmä

Luottamusindikaattorit on kerätty ja analysoitu EK:ssa. Tiedustelu kuuluu Euroopan komission harmonisoituun tiedustelujärjestelmään, ja se tehdään EU:n osittaisella rahoituksella. Tiedotteen luvut on kausitasoitettu Tramo-Seats-menetelmällä, ja vastausten painotus huomioi eri yrityskokoluokkien merkityksen taloudessa. Toukokuusta 2010 lähtien käytössä on uusi toimialaluokitus TOL2008. Eri EU-maiden suhdannetilannetta on verrattu uusimpien Euroopan komission julkaisemien luottamusindikaattorien avulla, laskemalla kunkin maan saldolukujen poikkeamat omasta pitkän ajan keskiarvosta.



Teollisuuden luottamusindikaattori lasketaan kolmen kysymyksen vastauksista: tuotanto-odotus lähikuukausina, tilauskanta sekä valmistuotevarastot normaaliin verrattuna (käänteisenä).



Rakentamisen luottamusindikaattori lasketaan kahden kysymyksen vastauksista: tilauskanta normaaliin verrattuna ja henkilökunta-odotus lähikuukausina.



Vähittäiskaupan luottamusindikaattori lasketaan kolmen kysymyksen vastauksista: toteutunut myynnin kehitys, myyntiodotukset sekä varastot (käänteisenä).



Palvelujen luottamusindikaattori lasketaan kolmen kysymyksen vastauksista: toteutunut myynnin kehitys, myyntiodotukset sekä suhdannekehitys.

Elinkeinoelämän keskusliitto EK

PL 30 (Eteläranta 10), 00131 Helsinki
Puhelin 09 420 20
www.ek.fi

Lisätietoja:

Johtava ekonomisti
Sami Pakarinen
Puh. 050 343 4337
etunimi.sukunimi@ek.fi

