

Palvelualojen luottamus selvässä laskussa Koronavirus heikentänyt tilannetta kaikilla aloilla

■ Teollisuuden luottamus laski

Teollisuusyritysten luottamus laski maaliskuussa edelliskauden tasolta. Luottamusindikaattorin uusin saldoluku oli -6, joka on kaksi pistettä vähemmän kuin helmikuun tarkistettu lukema. Luottamus oli maaliskuussa yhä alle pitkän aikavälin keskiarvon (+1).

Tilaukset supistuivat maaliskuussa hieman. Valmiiden tuotteiden varastot vähentyivät hieman, mutta niiden taso oli normaalia korkeampi. Tuotannon odotetaan vähentyvän lähikuukausien aikana. Tuotantokapasiteetti oli maaliskuussa kokonaan käytössä 70 %:lla vastaajista. EK:n julkaisemat luottamusindikaattorit kuvaavat yritysten suhdannetilannetta kyselyhetkellä.

Suomalaisten teollisuusyritysten luottamusindikaattori oli helmikuussa yhä selvästi EU-maiden keskiarvon alapuolella.

■ Rakentamisessa painuttiin myös alaspäin

Rakennusalan luottamusindikaattorin saldoluku oli maaliskuussa -3 eli neljä pistettä vähemmän edelliskauden tarkistettu saldoluku. Alan luottamus on edelleen hieman pitkän aikavälin keskiarvoa (-6) korkeammalla.

Tilaukset jatkoivat kaventumistaan maaliskuussa, mutta tilauskanta on edelleen pitkän aikavälin keskiarvoa korkeammalla. Henkilökunnan määrän ennakoitaan kausivaihtelu huomioon ottaen pysyvän ennallaan alkuvuoden aikana.

Suomalaisten rakennusyritysten luottamus oli helmikuussa selvästi alle EU-maiden keskiarvon.

■ Merkittävä pudotus palvelualalla

Palvelualan luottamusindikaattorin saldoluku oli maaliskuussa -6, mikä on yksitoista pistettä alempi lukema kuin helmikuussa. Luottamus painui selvemmin alle pitkän aikavälin keskiarvon, joka on +13.

Yleisen suhdannetilanteen arvioidaan heikentyneen voimakkaasti maaliskuun aikana. Alkuvuonna myynnin kasvu on hidastunut selvästi ja kasvu on hyvin vaatimatonta. Myös odotukset myynnistä ovat kevättä kohden mentäessä hyvin varovaiset.

Suomalaisten palveluyritysten luottamus oli helmikuussa selvästi alle EU-keskiarvon.

■ Vähittäiskaupassa lasku jatkui

Vähittäiskaupan luottamusindikaattori jatkoi laskuaan maaliskuussa. Indikaattorin uusin saldoluku oli -13, kun edelliskauden tarkistettu saldoluku oli -6. Luottamusindikaattorin pitkän aikavälin keskiarvo on -1.

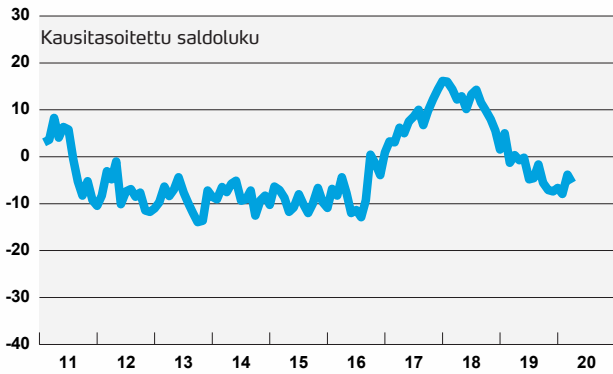
Myynti on kausivaihtelu huomioon ottaen supistunut ja lähikuukausien myynti-odotukset ovat heikentyneet selvästi. Varastot tyhjäntyivät maaliskuussa ja painuivat samalla alle pitkän aikavälin keskiarvon.

Suomalaisen vähittäiskaupan luottamus oli helmikuussa EU-maiden keskiarvoa alemmalla tasolla.

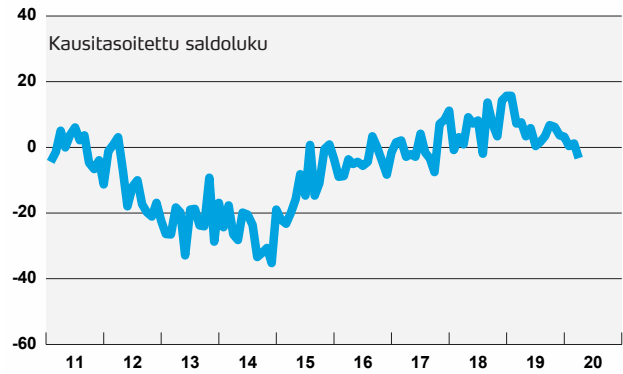
”Koronavirus on iskenyt voimalla myynti-odotuksiin”

Elinkeinoelämän luottamusindikaattorit Suomessa

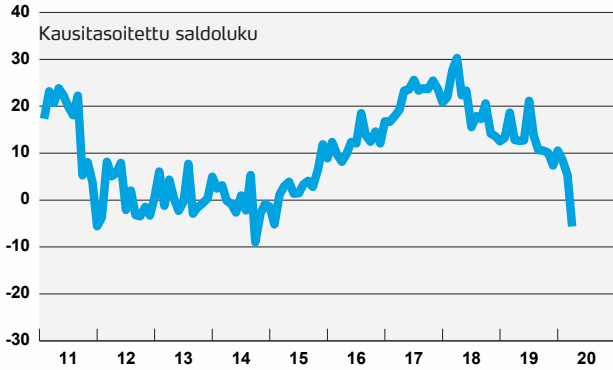
Teollisuuden luottamusindikaattori



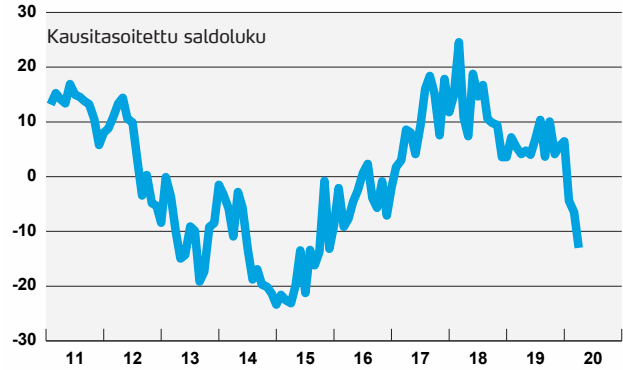
Rakentamisen luottamusindikaattori



Palvelujen luottamusindikaattori

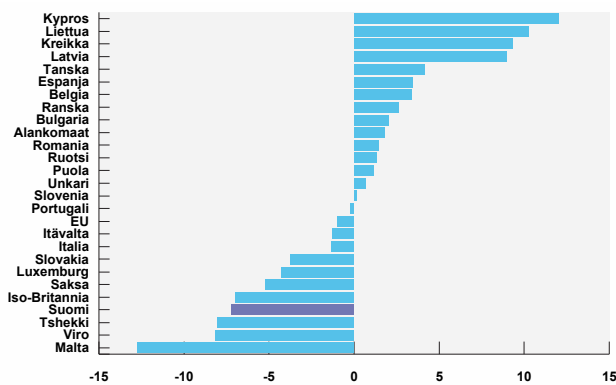


Vähittäiskaupan luottamusindikaattori

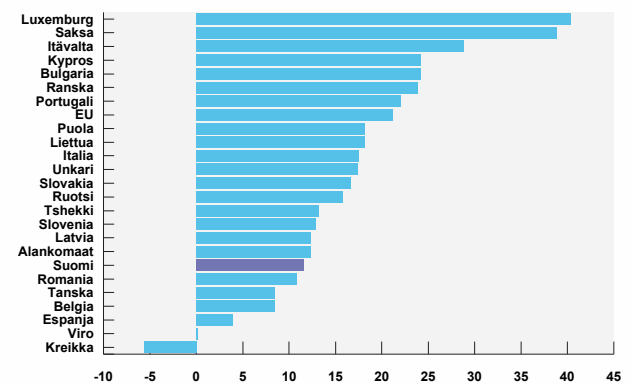


Kansainväliset vertailut* (helmikuu 2020)

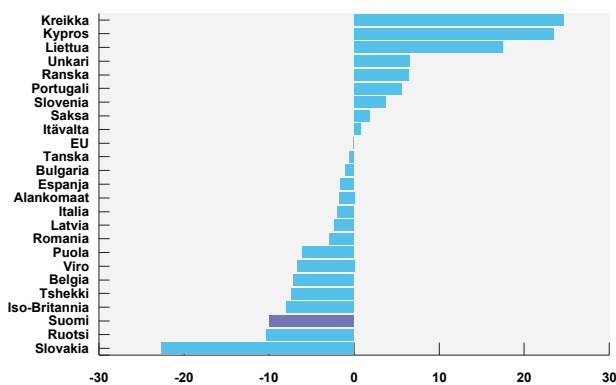
Teollisuuden luottamus maittain



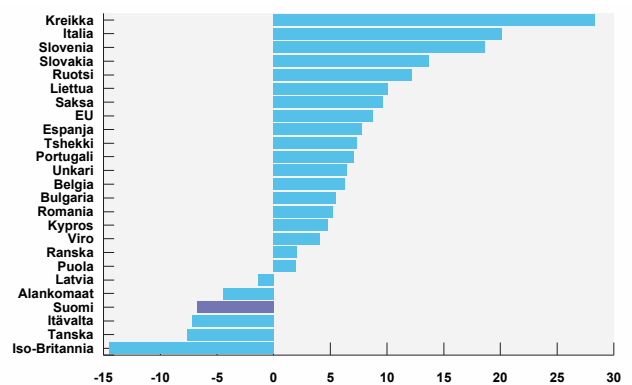
Rakentamisen luottamus maittain



Palvelujen luottamus maittain



Vähittäiskaupan luottamus maittain



*Poikkeamat pitkän aikavälin keskiarvosta

Suhdantiedustelun päätulokset

Teollisuus



Kausitasoitettujen saldoluovut				
	Saldoluku maaliskuu	Saldoluku helmikuu	Pitkän aikavälin keskiarvo	Suhdannekehitys 3 kk lka:n muutos
Luottamusindikaattori	-6	-4	1	Ennallaan
Kapasiteetin käyttöaste, %	70	73	71	Ennallaan
Tuotanto-odotus lähikuukausina	-5	2	15	Laskussa
Tilaukanta normaaliin verrattuna	-7	-5	-9	Ennallaan
Valmistuotevarastot normaaliin verr.	4	8	2	Laskussa

Rakentaminen



Kausitasoitettujen saldoluovut				
	Saldoluku maaliskuu	Saldoluku helmikuu	Pitkän aikavälin keskiarvo	Suhdannekehitys 3 kk lka:n muutos
Luottamusindikaattori	-3	1	-6	Laskussa
Tilaukanta normaaliin verrattuna	-6	-3	-12	Laskussa
Henkilökuntaodotus lähikuukausina	0	6	0	Ennallaan

Palvelut



Kausitasoitettujen saldoluovut				
	Saldoluku maaliskuu	Saldoluku helmikuu	Pitkän aikavälin keskiarvo	Suhdannekehitys 3 kk lka:n muutos
Luottamusindikaattori	-6	5	13	Laskussa
Myynti ed. kk. verrattuna	6	8	17	Laskussa
Myyntiodotus lähikuukausina	1	12	20	Laskussa
Suhdannekehitys viime kuukausina	-24	-4	3	Laskussa

Vähittäiskauppa



Kausitasoitettujen saldoluovut				
	Saldoluku maaliskuu	Saldoluku helmikuu	Pitkän aikavälin keskiarvo	Suhdannekehitys 3 kk lka:n muutos
Luottamusindikaattori	-13	-6	-1	Laskussa
Myynti ed. kk. verrattuna	-12	-1	6	Laskussa
Myyntiodotus lähikuukausina	-15	3	8	Laskussa
Varastot normaaliin verrattuna	12	21	17	Nousussa

Taulukoissa on esitetty maaliskuun suhdantiedustelun päätulokset. Taulukoissa verrataan maaliskuun kyselyn tuloksia helmikuuhun sekä pitkän aikavälin keskiarvoon. Suhdantetilannetta on taulukossa arvioitu saldoluokujen kolmen kuukauden liukuvan keskiarvon muutoksen avulla. Maaliskuun tiedusteluun tulleista vastauksista 90 % kerättiin ennen kuun puoliväliä.

Menetelmä

Luottamusindikaattorit on kerätty ja analysoitu EK:ssa. Tiedustelu kuuluu Euroopan komission harmonisoituun tiedustelujärjestelmään, ja se tehdään EU:n osittaisella rahoituksella. Tiedotteen luvut on kausitasoitettu Tramo-Seats-menetelmällä, ja vastausten painotus huomioi eri yrityskokoluokkien merkityksen taloudessa. Toukokuusta 2010 lähtien käytössä on uusi toimialaluokitus TOL2008. Eri EU-maiden suhdannetilannetta on verrattu uusimpien Euroopan komission julkaisemien luottamusindikaattorien avulla, laskemalla kunkin maan saldolukujen poikkeamat omasta pitkän ajan keskiarvosta.



Teollisuuden luottamusindikaattori lasketaan kolmen kysymyksen vastauksista: tuotanto-odotus lähikuukausina, tilauskanta sekä valmistuotevarastot normaaliin verrattuna (käänteisenä).



Rakentamisen luottamusindikaattori lasketaan kahden kysymyksen vastauksista: tilauskanta normaaliin verrattuna ja henkilökunta-odotus lähikuukausina.



Vähittäiskaupan luottamusindikaattori lasketaan kolmen kysymyksen vastauksista: toteutunut myynnin kehitys, myyntiodotukset sekä varastot (käänteisenä).



Palvelujen luottamusindikaattori lasketaan kolmen kysymyksen vastauksista: toteutunut myynnin kehitys, myyntiodotukset sekä suhdannekehitys.

Elinkeinoelämän keskusliitto EK

PL 30 (Eteläranta 10), 00131 Helsinki
Puhelin 09 420 20
www.ek.fi

Lisätietoja:

Johtava ekonomisti
Sami Pakarinen
Puh. 050 343 4337
etunimi.sukunimi@ek.fi

