



## Elinkeinoelämän luottamus yhä pohjalukemissa Luottamus kohentunut eniten vähittäiskaupassa

### ■ Teollisuuden luottamus laskussa

Teollisuusyritysten luottamus laski entisestään toukokuussa edelliskuukauden tasolta. Luottamusindikaattorin uusin saldoluku oli -26, joka on kolme pistettä vähemmän kuin huhtikuun lukema. Luottamus painui toukokuussa entisestään alle pitkän aikavälin keskiarvon (+1).

Tilaukset supistuivat entisestään toukokuussa. Valmiiden tuotteiden varastot pysyivät suurin piirtein edelliskuukauden tasolla eli hieman normaalia korkeammalla. Tuotannon odotetaan yhä vähentyvän voimakkaasti lähikuukausien aikana. Tuotantokapasiteetti oli toukokuussa kokonaan käytössä 58 %:lla vastaajista. EK:n julkaisemat luottamusindikaattorit kuvaavat yritysten suhdannetilannetta kyselyhetkellä.

Suomalaisten teollisuusyritysten luottamus oli huhtikuussa hieman EU-maiden keskiarvoa paremmalla tasolla.

### ■ Rakentamisessa pieni korjaus ylöspäin

Rakennusalan luottamusindikaattorin saldoluku oli toukokuussa -24 eli neljä pistettä enemmän kuin edelliskuussa. Alan luottamus pysyi yhä selvästi pitkän aikavälin keskiarvoa (-6) alapuolella.

Tilaukset olivat toukokuussa yhä alle normaalina pidetyn tason ja pitkän aikavälin keskiarvon alapuolella. Henkilökunnan määrään ennakoidaan kausivaihtelu huomioon ottaen vähenevän selvästi kesän aikana.

Suomalaisten rakennusyritysten luottamus oli huhtikuussa selvästi alle EU-maiden keskiarvon.

### ■ Palvelualalla toukokuukin oli heikko

Palvelualan luottamusindikaattorin saldoluku oli toukokuussa -46, mikä on kaksi pistettä parempi lukema kuin huhtikuussa. Luottamus pysyi selvästi alle pitkän aikavälin keskiarvon alapuolella.

Yleisen suhdannetilanteen arvioidaan heikentyneen voimakkaasti vielä toukokuun aikana. Kevään aikana myynti on vähentynyt selvästi. Myös odotukset myynnistä kesällä ovat synkät.

Suomalaisten palveluyritysten luottamus oli huhtikuussa hieman alle EU-keskiarvon.

### ■ Vähittäiskaupassa luottamus palautui

Vähittäiskaupan luottamusindikaattori nousi toukokuussa. Indikaattorin uusin saldoluku oli -13, kun edellisen kuun tarkentunut saldoluku oli -36. Luottamusindikaattorin pitkän aikavälin keskiarvo on -1.

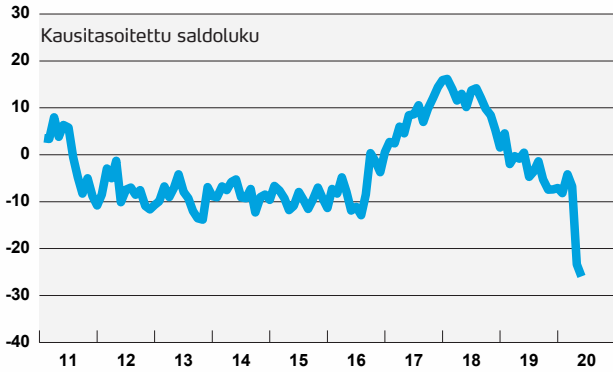
Myynti on kausivaihtelu huomioon ottaen yhä supistunut selvästi, mutta lähikuukausien myyntiodotukset selvästi viime kuukautta paremmat vaikkakin yhä heikot. Varastot pienentyivät toukokuussa ja painuivat alle pitkän aikavälin keskiarvon.

Suomalaisen vähittäiskaupan luottamus oli huhtikuussa EU-maiden keskiarvoa alemmalla tasolla.

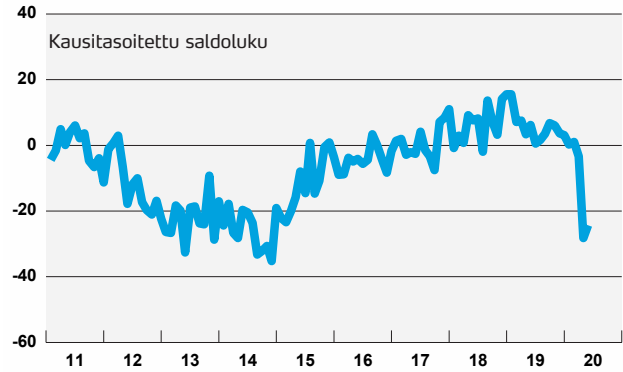
”Tuotanto- ja myyntiodotukset kesäkuukausille ovat synkät”

# Elinkeinoelämän luottamusindikaattorit Suomessa

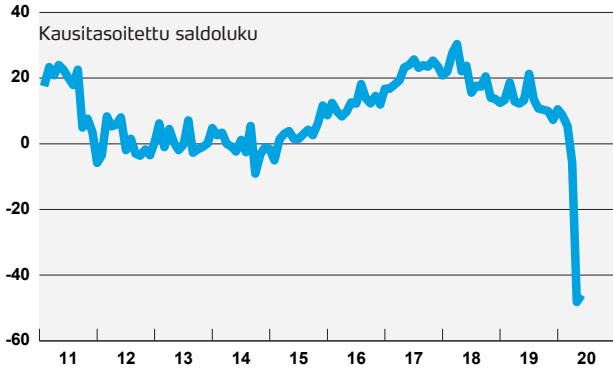
**Teollisuuden luottamusindikaattori**



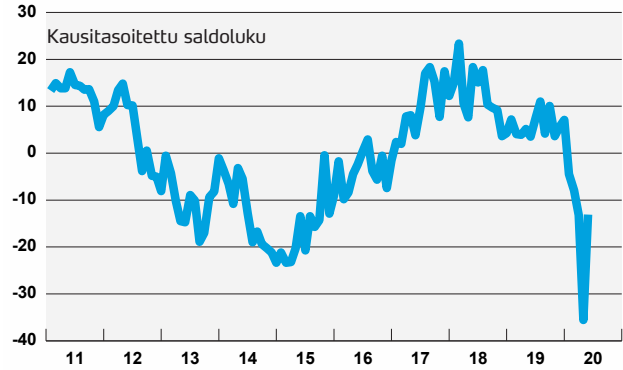
**Rakentamisen luottamusindikaattori**



**Palvelujen luottamusindikaattori**

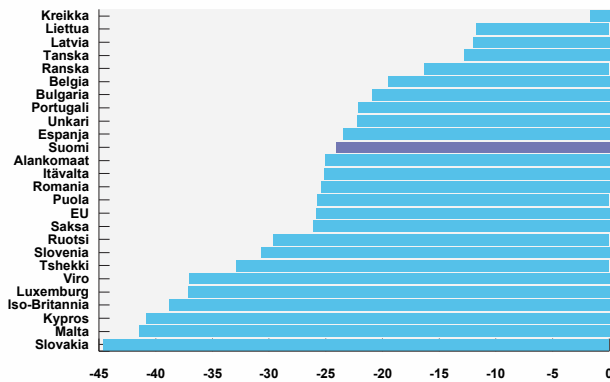


**Vähittäiskaupan luottamusindikaattori**

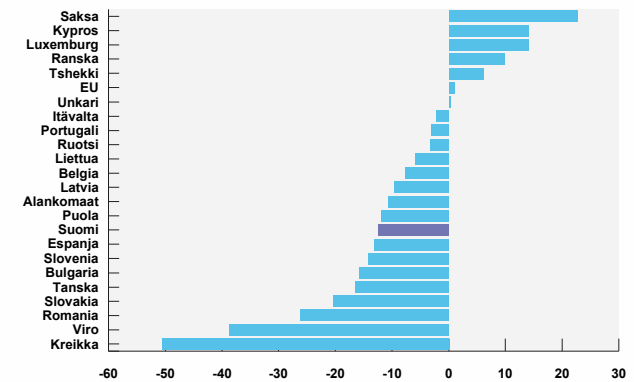


## Kansainväliset vertailut\* (huhtikuu 2020)

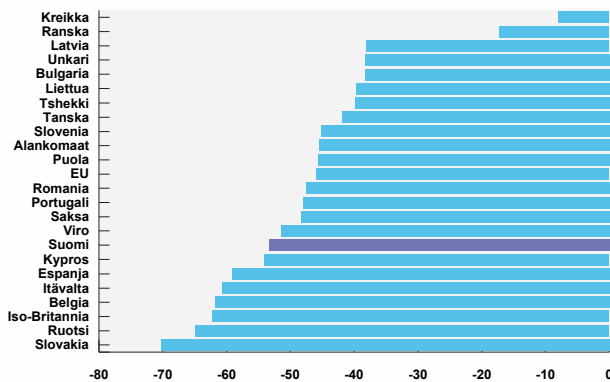
**Teollisuuden luottamus maittain**



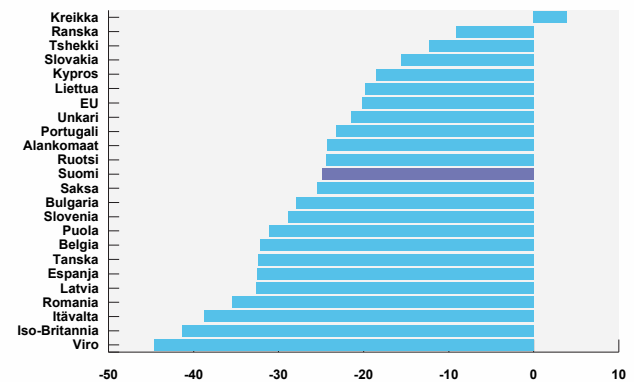
**Rakentamisen luottamus maittain**



**Palvelujen luottamus maittain**



**Vähittäiskaupan luottamus maittain**



\*Poikkeamat pitkän aikavälin keskiarvosta

## Suhdantiedustelun päätulokset

### Teollisuus



| Kausitasoitettujen saldoluovut       |                       |                       |                                  |                                      |
|--------------------------------------|-----------------------|-----------------------|----------------------------------|--------------------------------------|
|                                      | Saldoluku<br>toukokuu | Saldoluku<br>huhtikuu | Pitkän<br>aikavälin<br>keskiarvo | Suhdannekehitys<br>3 kk lka:n muutos |
| Luottamusindikaattori                | -26                   | -23                   | 1                                | Laskussa                             |
| Kapasiteetin käyttöaste, %           | 58                    | 61                    | 71                               | Laskussa                             |
| Tuotanto-odotus lähikuukausina       | -40                   | -41                   | 14                               | Laskussa                             |
| Tilaukanta normaaliin verrattuna     | -26                   | -14                   | -9                               | Laskussa                             |
| Valmistuotevarastot normaaliin verr. | 12                    | 14                    | 2                                | Nousussa                             |

### Rakentaminen



| Kausitasoitettujen saldoluovut    |                       |                       |                                  |                                      |
|-----------------------------------|-----------------------|-----------------------|----------------------------------|--------------------------------------|
|                                   | Saldoluku<br>toukokuu | Saldoluku<br>huhtikuu | Pitkän<br>aikavälin<br>keskiarvo | Suhdannekehitys<br>3 kk lka:n muutos |
| Luottamusindikaattori             | -24                   | -28                   | -6                               | Laskussa                             |
| Tilaukanta normaaliin verrattuna  | -15                   | -15                   | -12                              | Laskussa                             |
| Henkilökuntaodotus lähikuukausina | -34                   | -42                   | 0                                | Laskussa                             |

### Palvelut



| Kausitasoitettujen saldoluovut   |                       |                       |                                  |                                      |
|----------------------------------|-----------------------|-----------------------|----------------------------------|--------------------------------------|
|                                  | Saldoluku<br>toukokuu | Saldoluku<br>huhtikuu | Pitkän<br>aikavälin<br>keskiarvo | Suhdannekehitys<br>3 kk lka:n muutos |
| Luottamusindikaattori            | -46                   | -48                   | 13                               | Laskussa                             |
| Myynti ed. kk. verrattuna        | -35                   | -22                   | 17                               | Laskussa                             |
| Myyntiodotus lähikuukausina      | -42                   | -61                   | 20                               | Laskussa                             |
| Suhdannekehitys viime kuukausina | -61                   | -61                   | 2                                | Laskussa                             |

### Vähittäis- kauppa



| Kausitasoitettujen saldoluovut |                       |                       |                                  |                                      |
|--------------------------------|-----------------------|-----------------------|----------------------------------|--------------------------------------|
|                                | Saldoluku<br>toukokuu | Saldoluku<br>huhtikuu | Pitkän<br>aikavälin<br>keskiarvo | Suhdannekehitys<br>3 kk lka:n muutos |
| Luottamusindikaattori          | -13                   | -36                   | -1                               | Laskussa                             |
| Myynti ed. kk. verrattuna      | -17                   | -23                   | 6                                | Laskussa                             |
| Myyntiodotus lähikuukausina    | -16                   | -66                   | 8                                | Laskussa                             |
| Varastot normaaliin verrattuna | 6                     | 17                    | 17                               | Laskussa                             |

Taulukoissa on esitetty toukokuun suhdantiedustelun päätulokset. Taulukoissa verrataan toukokuun kyselyn tuloksia huhtikuuhun sekä pitkän aikavälin keskiarvoon. Suhdantetilannetta on taulukossa arvioitu saldoluokujen kolmen kuukauden liukuvan keskiarvon muutoksen avulla.

## Menetelmä

Luottamusindikaattorit on kerätty ja analysoitu EK:ssa. Tiedustelu kuuluu Euroopan komission harmonisoituun tiedustelujärjestelmään, ja se tehdään EU:n osittaisella rahoituksella. Tiedotteen luvut on kausitasoitettu Tramo-Seats-menetelmällä, ja vastausten painotus huomioi eri yrityskokoluokkien merkityksen taloudessa. Toukokuusta 2010 lähtien käytössä on uusi toimialaluokitus TOL2008. Eri EU-maiden suhdannetilannetta on verrattu uusimpien Euroopan komission julkaisemien luottamusindikaattorien avulla, laskemalla kunkin maan saldolukujen poikkeamat omasta pitkän ajan keskiarvosta.



**Teollisuuden** luottamusindikaattori lasketaan kolmen kysymyksen vastauksista: tuotanto-odotus lähikuukausina, tilauskanta sekä valmistuotevarastot normaaliin verrattuna (käänteisenä).



**Rakentamisen** luottamusindikaattori lasketaan kahden kysymyksen vastauksista: tilauskanta normaaliin verrattuna ja henkilökunta-odotus lähikuukausina.



**Vähittäiskaupan** luottamusindikaattori lasketaan kolmen kysymyksen vastauksista: toteutunut myynnin kehitys, myyntiodotukset sekä varastot (käänteisenä).



**Palvelujen** luottamusindikaattori lasketaan kolmen kysymyksen vastauksista: toteutunut myynnin kehitys, myyntiodotukset sekä suhdannekehitys.

### Elinkeinoelämän keskusliitto EK

PL 30 (Eteläranta 10), 00131 Helsinki  
Puhelin 09 420 20  
www.ek.fi

#### Lisätietoja:

Johtava ekonomisti  
Sami Pakarinen  
Puh. 050 343 4337  
etunimi.sukunimi@ek.fi

