

## Elinkeinoelämän luottamus koheni aavistuksen Uusien tilausten kertyminen luo epävarmuutta

### ■ Teollisuuden luottamus lähes ennallaan

Teollisuusyritysten luottamus nousi aavistuksen kesäkuussa. Luottamusindikaattorin uusiin saldoluku oli -24, joka on pisteen enemmän kuin toukokuun tarkistettu lukema. Luottamus pysyi kesäkuussa selvästi pitkän aikavälin keskiarvon (+1) alapuolella.

Tilaukset supistuivat entisestään kesäkuussa. Valmiiden tuotteiden varastot pysyivät suurin piirtein edelliskuukauden tasolla eli hieman normaalia korkeammalla. Tuotannon odotetaan yhä vähentyvän varsin voimakkaasti lähikuukausien aikana. Tuotantokapasiteetti oli kesäkuussa kokonaan käytössä 57%:lla vastaajista. EK:n julkaisemat luottamusindikaattorit kuvaavat yritysten suhdannetilannetta kyselyhetkellä.

Suomalaisten teollisuusyritysten luottamus oli toukokuussa hieman EU-maiden keskiarvoa heikommalla tasolla.

### ■ Rakentamisessa tultiin hieman alaspäin

Rakennusalan luottamusindikaattorin saldoluku oli kesäkuussa -27 eli kaksi pistettä vähemmän kuin edelliskuun tarkistettu lukema. Alan luottamus pysyi yhä selvästi pitkän aikavälin keskiarvon (-6) alapuolella.

Tilaukset ohenivat kesäkuussa yhä vauhdilla painuen entistä enemmän alle normaalina pidetyn tason. Henkilökunnan määrän ennakoidaan kausivaihtelu huomioon ottaen vähenevän selvästi loppukesän aikana.

Suomalaisten rakennusyritysten luottamus oli toukokuussa alle EU-maiden keskiarvon.

### ■ Palvelualalla nousua

Palvelualan luottamusindikaattorin saldoluku oli kesäkuussa -40, mikä on kuusi pistettä parempi lukema kuin toukokuussa. Luottamus pysyi selvästi alle pitkän aikavälin keskiarvon.

Yleisen suhdannetilanteen arvioidaan säilyneen hyvin heikkona vielä kesäkuun aikana. Alkukesän aikana myynti on vähentynyt selvästi. Myös odotukset myynnistä loppukesälle ovat heikot, mutta odotukset ovat kohentuneet toukokuusta.

Suomalaisten palveluyritysten luottamus oli toukokuussa hyvin lähellä EU-keskiarvoa.

### ■ Vähittäiskaupassa luottamus kohentui

Vähittäiskaupan luottamusindikaattori jatkoi nousuaan kesäkuussa. Indikaattorin uusiin saldoluku oli -11, kun edellisen kuun tarkentunut saldoluku oli -14. Luottamusindikaattorin pitkän aikavälin keskiarvo on -1.

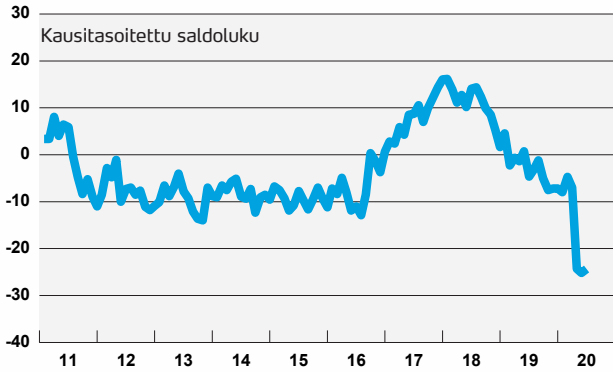
Myynti on kausivaihtelu huomioon ottaen yhä supistunut selvästi ja lähikuukausien myynti-odotukset ovat viime kuun tapaan heikot. Varastot pienentyivät kesäkuussa ja painuivat jo selvemmin alle pitkän aikavälin keskiarvon.

Suomalaisen vähittäiskaupan luottamus oli toukokuussa EU-maiden toiseksi korkein ja selvästi EU-keskiarvoa korkeammalla tasolla.

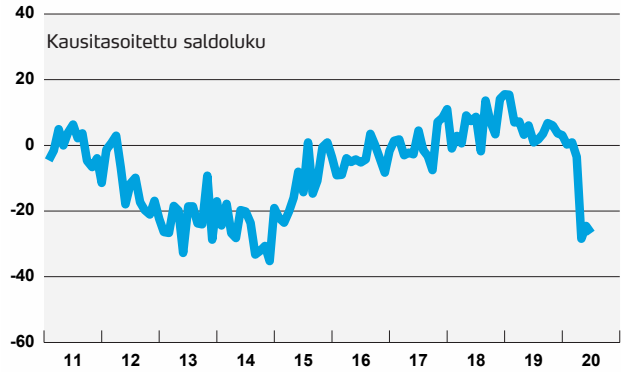
”Tuotanto- ja myynti-odotukset loppukesälle ovat yhä heikot”

# Elinkeinoelämän luottamusindikaattorit Suomessa

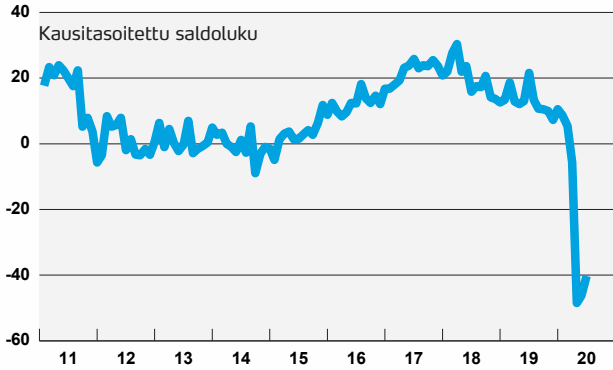
**Teollisuuden luottamusindikaattori**



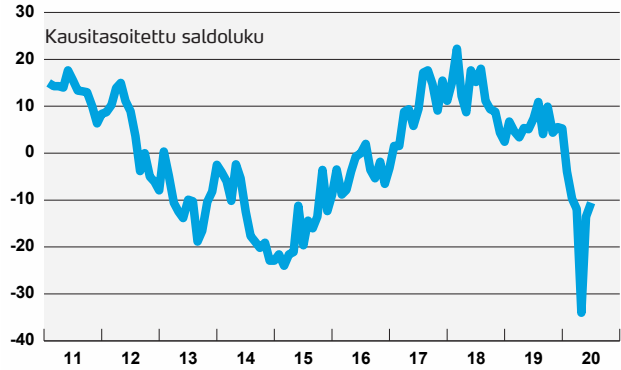
**Rakentamisen luottamusindikaattori**



**Palvelujen luottamusindikaattori**

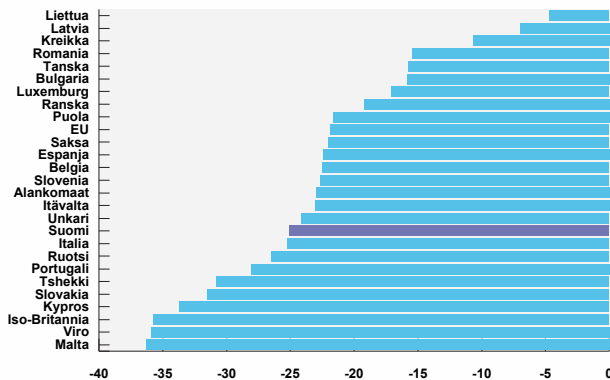


**Vähittäiskaupan luottamusindikaattori**

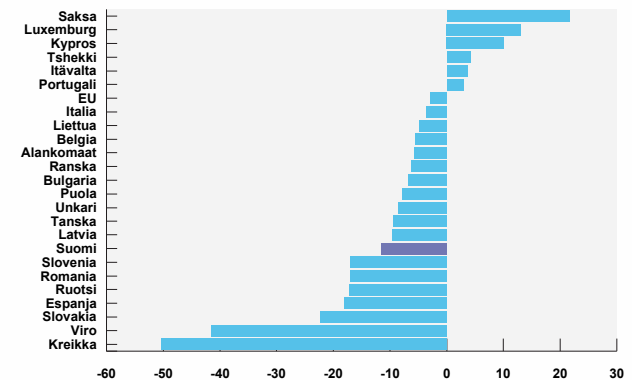


## Kansainväliset vertailut\* (toukokuu 2020)

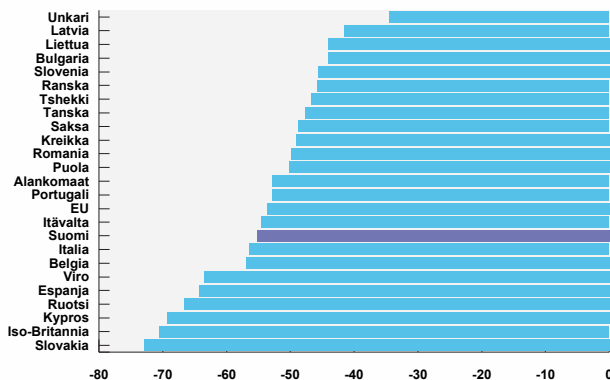
**Teollisuuden luottamus maittain**



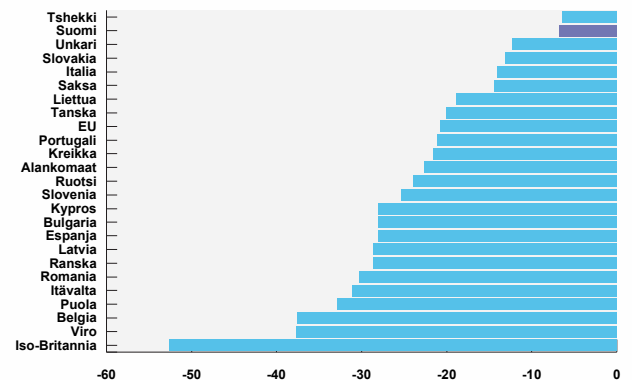
**Rakentamisen luottamus maittain**



**Palvelujen luottamus maittain**



**Vähittäiskaupan luottamus maittain**



\*Poikkeamat pitkän aikavälin keskiarvosta

## Suhdantiedustelun päätulokset

### Teollisuus



Kausitasoitettujen saldoluovut				
	Saldoluku kesäkuu	Saldoluku toukokuu	Pitkän aikavälin keskiarvo	Suhdannekehitys 3 kk lka:n muutos
Luottamusindikaattori	-24	-25	1	Laskussa
Kapasiteetin käyttöaste, %	57	58	71	Laskussa
Tuotanto-odotus lähikuukausina	-24	-36	14	Laskussa
Tilaukanta normaaliin verrattuna	-36	-27	-9	Laskussa
Valmistuotevarastot normaaliin verr.	13	12	2	Nousussa

### Rakentaminen



Kausitasoitettujen saldoluovut				
	Saldoluku kesäkuu	Saldoluku toukokuu	Pitkän aikavälin keskiarvo	Suhdannekehitys 3 kk lka:n muutos
Luottamusindikaattori	-27	-25	-6	Laskussa
Tilaukanta normaaliin verrattuna	-26	-15	-13	Laskussa
Henkilökuntaodotus lähikuukausina	-27	-34	0	Laskussa

### Palvelut



Kausitasoitettujen saldoluovut				
	Saldoluku kesäkuu	Saldoluku toukokuu	Pitkän aikavälin keskiarvo	Suhdannekehitys 3 kk lka:n muutos
Luottamusindikaattori	-40	-46	13	Laskussa
Myynti ed. kk. verrattuna	-45	-36	17	Laskussa
Myyntiodotus lähikuukausina	-22	-42	19	Laskussa
Suhdannekehitys viime kuukausina	-54	-61	2	Laskussa

### Vähittäis- kauppa



Kausitasoitettujen saldoluovut				
	Saldoluku kesäkuu	Saldoluku toukokuu	Pitkän aikavälin keskiarvo	Suhdannekehitys 3 kk lka:n muutos
Luottamusindikaattori	-11	-14	-1	Ennallaan
Myynti ed. kk. verrattuna	-12	-17	6	Ennallaan
Myyntiodotus lähikuukausina	-18	-18	8	Laskussa
Varastot normaaliin verrattuna	1	6	17	Laskussa

Taulukoissa on esitetty kesäkuun suhdantiedustelun päätulokset. Taulukoissa verrataan kesäkuun kyselyn tuloksia toukokuuhun sekä pitkän aikavälin keskiarvoon. Suhdantetilannetta on taulukossa arvioitu saldoluokujen kolmen kuukauden liukuvan keskiarvon muutoksen avulla.

## Menetelmä

Luottamusindikaattorit on kerätty ja analysoitu EK:ssa. Tiedustelu kuuluu Euroopan komission harmonisoituun tiedustelujärjestelmään, ja se tehdään EU:n osittaisella rahoituksella. Tiedotteen luvut on kausitasoitettu Tramo-Seats-menetelmällä, ja vastausten painotus huomioi eri yrityskokoluokkien merkityksen taloudessa. Toukokuusta 2010 lähtien käytössä on uusi toimialaluokitus TOL2008. Eri EU-maiden suhdannetilannetta on verrattu uusimpien Euroopan komission julkaisemien luottamusindikaattorien avulla, laskemalla kunkin maan saldolukujen poikkeamat omasta pitkän ajan keskiarvosta.



**Teollisuuden** luottamusindikaattori lasketaan kolmen kysymyksen vastauksista: tuotanto-odotus lähikuukausina, tilauskanta sekä valmistuotevarastot normaaliin verrattuna (käänteisenä).



**Rakentamisen** luottamusindikaattori lasketaan kahden kysymyksen vastauksista: tilauskanta normaaliin verrattuna ja henkilökunta-odotus lähikuukausina.



**Vähittäiskaupan** luottamusindikaattori lasketaan kolmen kysymyksen vastauksista: toteutunut myynnin kehitys, myyntiodotukset sekä varastot (käänteisenä).



**Palvelujen** luottamusindikaattori lasketaan kolmen kysymyksen vastauksista: toteutunut myynnin kehitys, myyntiodotukset sekä suhdannekehitys.

### Elinkeinoelämän keskusliitto EK

PL 30 (Eteläranta 10), 00131 Helsinki  
Puhelin 09 420 20  
www.ek.fi

#### Lisätietoja:

Johtava ekonomisti  
Sami Pakarinen  
Puh. 050 343 4337  
etunimi.sukunimi@ek.fi

