

Elinkeinoelämän luottamus nousi selvästi Tuotanto- ja myyntiodotukset varovaisen myönteiset

■ Teollisuuden luottamus koheni

Teollisuusyritysten luottamus nousi selvästi heinäkuussa. Luottamusindikaattorin uusin saldoluku oli -17, joka on seitsemän pistettä enemmän kuin kesäkuun lukema. Luottamus pysyi heinäkuussa kuitenkin selvästi pitkän aikavälin keskiarvon (+1) alapuolella.

Tilauuskantojen supistuminen pysähtyi heinäkuussa. Valmiiden tuotteiden varastot pysyivät suurin piirtein edelliskuukauden tasolla eli hieman normaalia korkeammalla. Tuotannon odotetaan yhä vähentyvän, mutta odotukset lähikuukausille ovat kohenuneet selvästi. Tuotantokapasiteetti oli heinäkuussa kokonaan käytössä 59 %:lla vastaajista. EK:n julkaisemat luottamusindikaattorit kuvaavat yritysten suhdannetilannetta kyselyhetkellä.

Suomalaisten teollisuusyritysten luottamus oli kesäkuussa hieman EU-maiden keskiarvoa heikommalla tasolla.

■ Rakentamisessa selvä parannus

Rakennusalan luottamusindikaattorin saldoluku nousi heinäkuussa 12 pistettä edelliskuukaudesta. Luottamusindikaattorin saldolukema oli heinäkuussa -15. Alan luottamus pysyi kuitenkin yhä pitkän aikavälin keskiarvon (-6) alapuolella.

Rakennusalan tilauuskanta koheni aavistuksen heinäkuussa, mutta on yhä selvästi alle normaalina pidetyn tason. Henkilökunnan määrän ennakoidaan kausivaihtelu huomioon ottaen vähenevän tulevien kuukausien aikana, mutta aiempaa maltillisemmin.

Suomalaisten rakennusyritysten luottamus oli kesäkuussa selvästi alle EU-maiden keskiarvon.

■ Palvelualalla luottamus kohosi ripeästi

Palvelualan luottamusindikaattorin saldoluku oli heinäkuussa -18, mikä on 20 pistettä parempi kuin kesäkuun tarkistettu lukema. Luottamus pysyi kuitenkin yhä selvästi alle pitkän aikavälin keskiarvon.

Yleisen suhdannetilanteen arvioidaan säilyneen yhä hyvin heikkona vielä heinäkuun aikana. Kesän aikana myynti on yhä vähentynyt, mutta odotukset myynnistä lähikuukausille ovat toiveikkaat ja nousseet selvästi edelliskuukaudesta.

Suomalaisten palveluyritysten luottamus oli kesäkuussa lähellä EU-keskiarvoa.

■ Vähittäiskauppa jatkoi nousuaan

Vähittäiskaupan luottamusindikaattori jatkoi nousuaan heinäkuussa. Indikaattorin uusin saldoluku oli -5, kun edellisen kuun tarkentunut saldoluku oli -10. Luottamusindikaattorin pitkän aikavälin keskiarvo on -1.

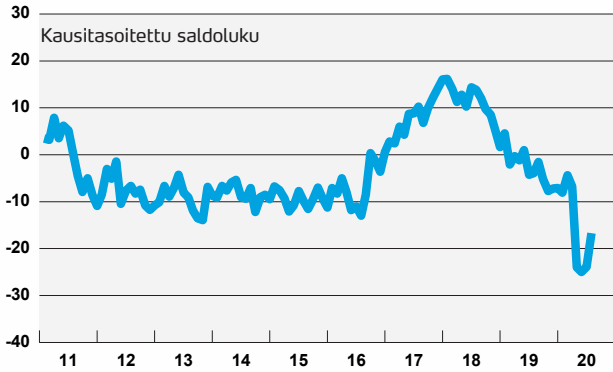
Myynti on kausivaihtelu huomioon ottaen yhä supistunut hieman, mutta lähikuukausien myyntiodotukset ovat varovaisen myönteiset. Varastot kasvoivat heinäkuussa ja nousivat lähemmäs pitkän aikavälin keskiarvoa.

Suomalaisen vähittäiskaupan luottamus oli kesäkuussa lähellä EU-maiden keskiarvoa.

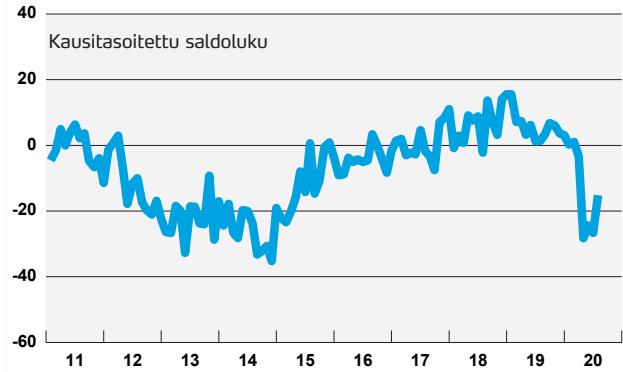
”Tilauuskantojen
supistuminen pysähtyi
heinäkuussa”

Elinkeinoelämän luottamusindikaattorit Suomessa

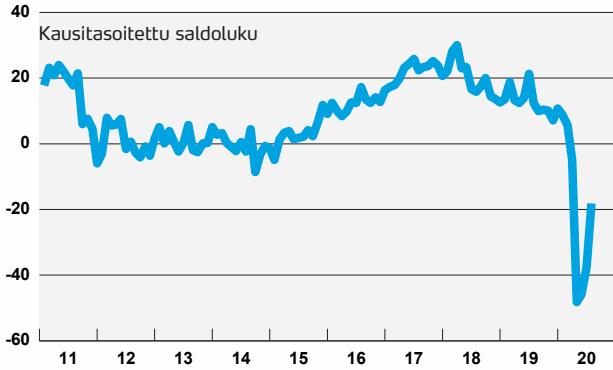
Teollisuuden luottamusindikaattori



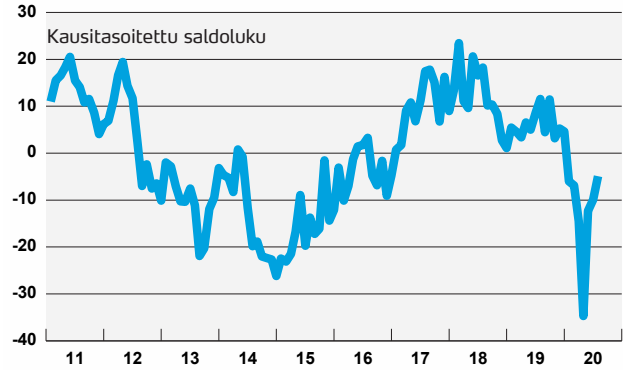
Rakentamisen luottamusindikaattori



Palvelujen luottamusindikaattori

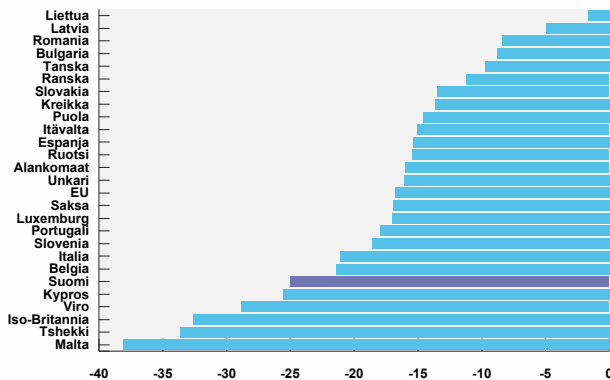


Vähittäiskaupan luottamusindikaattori

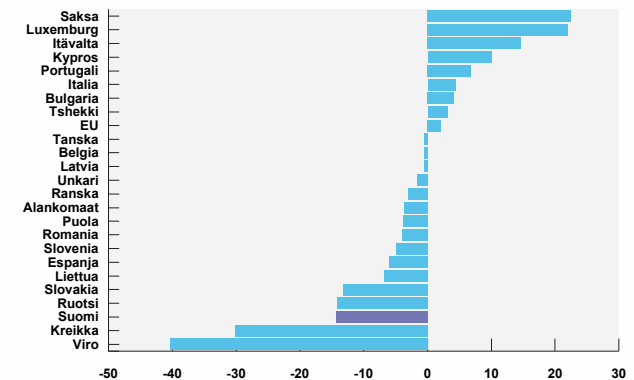


Kansainväliset vertailut* (kesäkuu 2020)

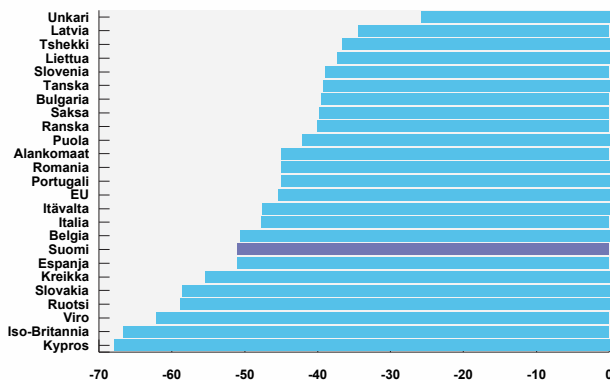
Teollisuuden luottamus maittain



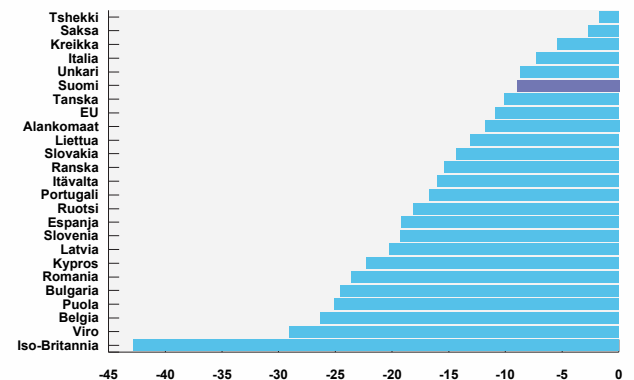
Rakentamisen luottamus maittain



Palvelujen luottamus maittain



Vähittäiskaupan luottamus maittain



*Poikkeamat pitkän aikavälin keskiarvosta

Suhdantiedustelun päätulokset

Teollisuus



Kausitasoitettujen saldoluovut				
	Saldoluku heinäkuu	Saldoluku kesäkuu	Pitkän aikavälin keskiarvo	Suhdannekehitys 3 kk lka:n muutos
Luottamusindikaattori	-17	-24	1	Nousussa
Kapasiteetin käyttöaste, %	59	58	71	Ennallaan
Tuotanto-odotus lähikuukausina	-7	-22	14	Nousussa
Tilaukanta normaaliin verrattuna	-33	-36	-9	Laskussa
Valmistuotevarastot normaaliin verr.	10	13	2	Laskussa

Rakentaminen



Kausitasoitettujen saldoluovut				
	Saldoluku heinäkuu	Saldoluku kesäkuu	Pitkän aikavälin keskiarvo	Suhdannekehitys 3 kk lka:n muutos
Luottamusindikaattori	-15	-27	-6	Nousussa
Tilaukanta normaaliin verrattuna	-21	-27	-13	Laskussa
Henkilökuntaodotus lähikuukausina	-9	-27	0	Nousussa

Palvelut



Kausitasoitettujen saldoluovut				
	Saldoluku heinäkuu	Saldoluku kesäkuu	Pitkän aikavälin keskiarvo	Suhdannekehitys 3 kk lka:n muutos
Luottamusindikaattori	-18	-38	13	Nousussa
Myynti ed. kk. verrattuna	-20	-40	17	Nousussa
Myyntiodotus lähikuukausina	4	-21	19	Nousussa
Suhdannekehitys viime kuukausina	-38	-52	2	Nousussa

Vähittäis- kauppa



Kausitasoitettujen saldoluovut				
	Saldoluku heinäkuu	Saldoluku kesäkuu	Pitkän aikavälin keskiarvo	Suhdannekehitys 3 kk lka:n muutos
Luottamusindikaattori	-5	-10	-1	Nousussa
Myynti ed. kk. verrattuna	-6	-12	6	Nousussa
Myyntiodotus lähikuukausina	0	-16	8	Nousussa
Varastot normaaliin verrattuna	8	1	17	Laskussa

Taulukoissa on esitetty heinäkuun suhdantiedustelun päätulokset. Taulukoissa verrataan heinäkuun kyselyn tuloksia kesäkuuhun sekä pitkän aikavälin keskiarvoon. Suhdantetilannetta on taulukossa arvioitu saldoluokujen kolmen kuukauden liukuvan keskiarvon muutoksen avulla.

Menetelmä

Luottamusindikaattorit on kerätty ja analysoitu EK:ssa. Tiedustelu kuuluu Euroopan komission harmonisoituun tiedustelujärjestelmään, ja se tehdään EU:n osittaisella rahoituksella. Tiedotteen luvut on kausitasoitettu Tramo-Seats-menetelmällä, ja vastausten painotus huomioi eri yrityskokoluokkien merkityksen taloudessa. Toukokuusta 2010 lähtien käytössä on uusi toimialaluokitus TOL2008. Eri EU-maiden suhdannetilannetta on verrattu uusimpien Euroopan komission julkaisemien luottamusindikaattorien avulla, laskemalla kunkin maan saldolukujen poikkeamat omasta pitkän ajan keskiarvosta.



Teollisuuden luottamusindikaattori lasketaan kolmen kysymyksen vastauksista: tuotanto-odotus lähikuukausina, tilauskanta sekä valmistuotevarastot normaaliin verrattuna (käänteisenä).



Rakentamisen luottamusindikaattori lasketaan kahden kysymyksen vastauksista: tilauskanta normaaliin verrattuna ja henkilökunta-odotus lähikuukausina.



Vähittäiskaupan luottamusindikaattori lasketaan kolmen kysymyksen vastauksista: toteutunut myynnin kehitys, myyntiodotukset sekä varastot (käänteisenä).



Palvelujen luottamusindikaattori lasketaan kolmen kysymyksen vastauksista: toteutunut myynnin kehitys, myyntiodotukset sekä suhdannekehitys.

Elinkeinoelämän keskusliitto EK

PL 30 (Eteläranta 10), 00131 Helsinki
Puhelin 09 420 20
www.ek.fi

Lisätietoja:

Johtava ekonomisti
Sami Pakarinen
Puh. 050 343 4337
etunimi.sukunimi@ek.fi

