

## Elinkeinoelämän luottamus palautuu hitaasti Rakentaminen ja teollisuus näkevät syksyn vaikeana

### ■ Teollisuuden luottamus heikkeni

Teollisuusyritysten luottamus laski aavistuksen elokuussa. Luottamusindikaattorin uusin saldoluku oli -19, joka on yhden pisteen vähemmän kuin heinäkuussa. Luottamus pysyi elokuussa yhä selvästi pitkän aikavälin keskiarvon (+1) alapuolella.

Tilaukset pysyivät yhä hyvin heikkoina elokuussa. Valmiiden tuotteiden varastot kasvoivat hieman edelliskuukauden tasolta ollen hieman normaalia korkeammalla. Tuotannon odotetaan yhä vähentyvän ja odotukset lähikuukausille ovat kääntyneet heikompaan. Tuotantokapasiteetti oli elokuussa kokonaan käytössä 54 %:lla vastaajista. EK:n julkaisemat luottamusindikaattorit kuvaavat yritysten suhdannetilannetta kyselyhetkellä.

Suomalaisten teollisuusyritysten luottamus oli heinäkuussa hieman EU-maiden keskiarvoa heikommalla tasolla.

### ■ Rakentamisen luottamus ennallaan

Rakennusalan luottamusindikaattorin saldoluku oli elokuussa edelliskuukauden tasolla. Luottamusindikaattorin saldolukema oli elokuussa -15. Alan luottamus pysyi yhä pitkän aikavälin keskiarvon (-6) alapuolella.

Rakennusalan tilaukset supistui elokuussa ja painui entistä selvemmin alle normaalina pidetyn tason. Henkilökunnan määrän ennakoitaan kausivaihtelu huomioon ottaen vähenevän tulevien kuukausien aikana, mutta aiempaa maltillisemmin.

Suomalaisten rakennusyritysten luottamus oli heinäkuussa hieman alle EU-maiden keskiarvon.

### ■ Palautuminen jatkui palvelualoilla

Palvelualan luottamusindikaattorin saldoluku oli elokuussa -11, mikä on kuusi pistettä parempi kuin heinäkuun tarkistettu lukema. Luottamus pysyi kuitenkin yhä selvästi alle pitkän aikavälin keskiarvon.

Yleisen suhdannetilanteen arvioidaan säilyneen yhä verraten heikkona vielä elokuun aikana. Kesän aikana myynti on yhä vähentynyt. Odotukset myynnistä lähikuukausille ovat varovaiset ja aavistuksen edelliskuukautta heikommat.

Suomalaisten palveluyritysten luottamus oli heinäkuussa yli EU-keskiarvon.

### ■ Vähittäiskauppa jatkoi nousuaan

Vähittäiskaupan luottamusindikaattori jatkoi nousuaan elokuussa. Indikaattorin uusin saldoluku oli +2, kun edellisen kuun tarkennut saldoluku oli -6. Luottamusindikaattorin pitkän aikavälin keskiarvo on -1.

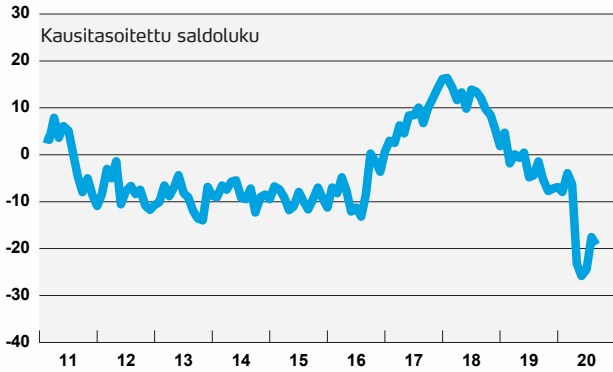
Myynti on kausivaihtelu huomioon ottaen kääntynyt hienoiseen kasvuun, mutta lähikuukausien myynti-odotukset ovat hyvin varovaiset. Varastot tyhjäntyivät elokuussa ja painuivat selvästi alle pitkän aikavälin keskiarvon.

Suomalaisen vähittäiskaupan luottamus oli heinäkuussa hyvin lähellä EU-maiden keskiarvoa.

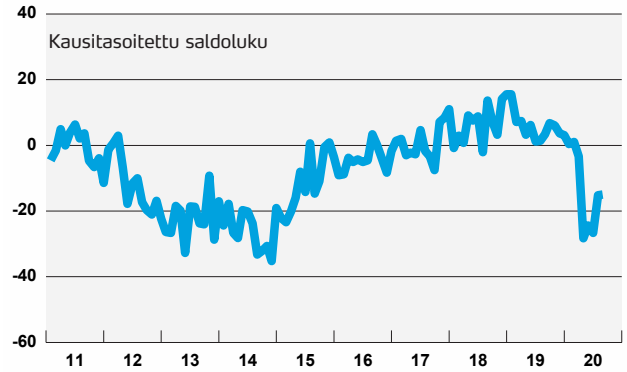
”Palvelualoilla  
myynti-odotukset ovat  
vaimentuneet hieman”

# Elinkeinoelämän luottamusindikaattorit Suomessa

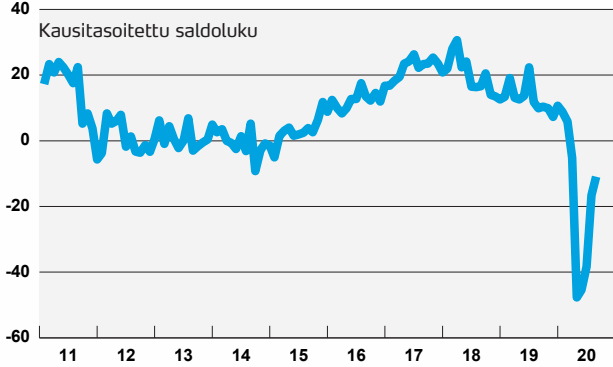
**Teollisuuden luottamusindikaattori**



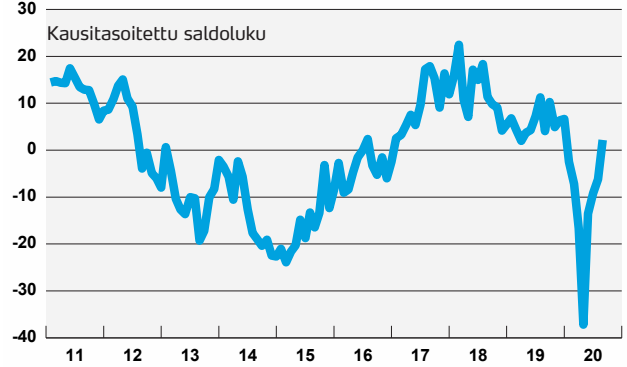
**Rakentamisen luottamusindikaattori**



**Palvelujen luottamusindikaattori**

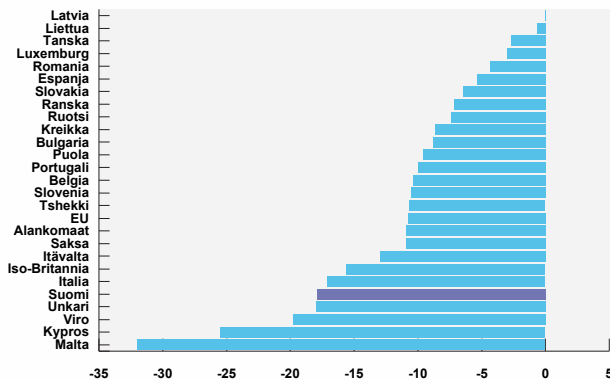


**Vähittäiskaupan luottamusindikaattori**

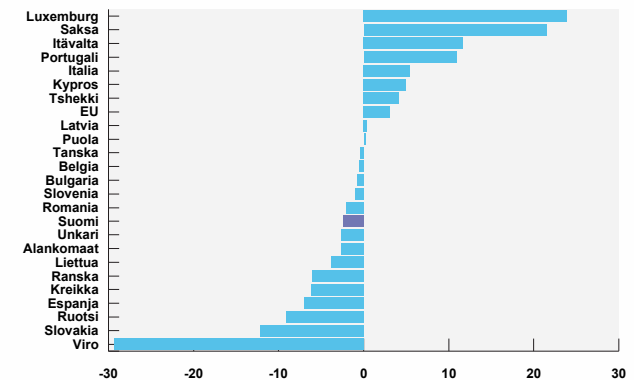


## Kansainväliset vertailut\* (heinäkuu 2020)

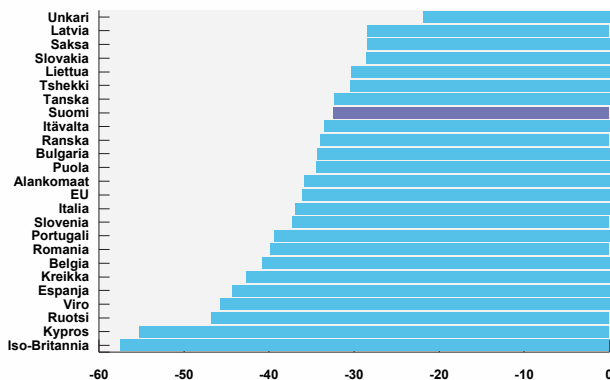
**Teollisuuden luottamus maittain**



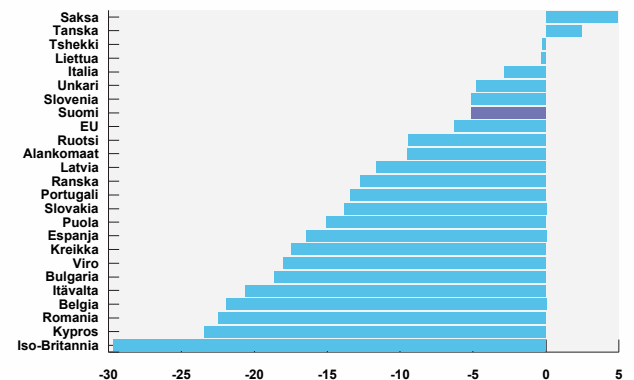
**Rakentamisen luottamus maittain**



**Palvelujen luottamus maittain**



**Vähittäiskaupan luottamus maittain**



\*Poikkeamat pitkän aikavälin keskiarvosta

## Suhdantiedustelun päätulokset

### Teollisuus



Kausitasoitettujen saldoluovut				
	Saldoluku elokuu	Saldoluku heinäkuu	Pitkän aikavälin keskiarvo	Suhdannekehitys 3 kk lka:n muutos
Luottamusindikaattori	-19	-18	1	Nousussa
Kapasiteetin käyttöaste, %	54	58	71	Laskussa
Tuotanto-odotus lähikuukausina	-14	-9	14	Nousussa
Tilaukanta normaaliin verrattuna	-32	-34	-9	Laskussa
Valmistuotevarastot normaaliin verr.	12	10	2	Ennallaan

### Rakentaminen



Kausitasoitettujen saldoluovut				
	Saldoluku elokuu	Saldoluku heinäkuu	Pitkän aikavälin keskiarvo	Suhdannekehitys 3 kk lka:n muutos
Luottamusindikaattori	-15	-15	-6	Nousussa
Tilaukanta normaaliin verrattuna	-24	-21	-13	Laskussa
Henkilökuntaodotus lähikuukausina	-6	-9	0	Nousussa

### Palvelut



Kausitasoitettujen saldoluovut				
	Saldoluku elokuu	Saldoluku heinäkuu	Pitkän aikavälin keskiarvo	Suhdannekehitys 3 kk lka:n muutos
Luottamusindikaattori	-11	-17	13	Nousussa
Myynti ed. kk. verrattuna	-14	-16	16	Nousussa
Myyntiodotus lähikuukausina	3	4	19	Nousussa
Suhdannekehitys viime kuukausina	-22	-38	2	Nousussa

### Vähittäis- kauppa



Kausitasoitettujen saldoluovut				
	Saldoluku elokuu	Saldoluku heinäkuu	Pitkän aikavälin keskiarvo	Suhdannekehitys 3 kk lka:n muutos
Luottamusindikaattori	2	-6	-1	Nousussa
Myynti ed. kk. verrattuna	3	-6	6	Nousussa
Myyntiodotus lähikuukausina	-1	-5	8	Nousussa
Varastot normaaliin verrattuna	-5	8	17	Laskussa

Taulukoissa on esitetty elokuun suhdantiedustelun päätulokset. Taulukoissa verrataan elokuun kyselyn tuloksia heinäkuuhun sekä pitkän aikavälin keskiarvoon. Suhdantetilannetta on taulukossa arvioitu saldoluokujen kolmen kuukauden liukuvan keskiarvon muutoksen avulla.

## Menetelmä

Luottamusindikaattorit on kerätty ja analysoitu EK:ssa. Tiedustelu kuuluu Euroopan komission harmonisoituun tiedustelujärjestelmään, ja se tehdään EU:n osittaisella rahoituksella. Tiedotteen luvut on kausitasoitettu Tramo-Seats-menetelmällä, ja vastausten painotus huomioi eri yrityskokoluokkien merkityksen taloudessa. Toukokuusta 2010 lähtien käytössä on uusi toimialaluokitus TOL2008. Eri EU-maiden suhdannetilannetta on verrattu uusimpien Euroopan komission julkaisemien luottamusindikaattorien avulla, laskemalla kunkin maan saldolukujen poikkeamat omasta pitkän ajan keskiarvosta.



**Teollisuuden** luottamusindikaattori lasketaan kolmen kysymyksen vastauksista: tuotanto-odotus lähikuukausina, tilauskanta sekä valmistuotevarastot normaaliin verrattuna (käänteisenä).



**Rakentamisen** luottamusindikaattori lasketaan kahden kysymyksen vastauksista: tilauskanta normaaliin verrattuna ja henkilökunta-odotus lähikuukausina.



**Vähittäiskaupan** luottamusindikaattori lasketaan kolmen kysymyksen vastauksista: toteutunut myynnin kehitys, myyntiodotukset sekä varastot (käänteisenä).



**Palvelujen** luottamusindikaattori lasketaan kolmen kysymyksen vastauksista: toteutunut myynnin kehitys, myyntiodotukset sekä suhdannekehitys.

### Elinkeinoelämän keskusliitto EK

PL 30 (Eteläranta 10), 00131 Helsinki  
Puhelin 09 420 20  
www.ek.fi

#### Lisätietoja:

Johtava ekonomisti  
Sami Pakarinen  
Puh. 050 343 4337  
etunimi.sukunimi@ek.fi

