

Palkkatilasto

Kuukausipalkkatilasto
lokakuulta 2013

Palkkatilasto

Kuukausipalkkatilasto lokakuulta 2013

Sisältö

- 3 : Tiivistelmä
- 4 : Ansiot nousivat noin kaksi prosenttia lokakuusta 2012
lokakuuhun 2013
- 7 : Keskimääräinen kuukausiansio teollisuudessa
4 126 euroa, kaupassa 2 897 euroa
- 8 : Tulospalkkiot kasvoivat teollisuudessa
- 9 : Liite:
 - : Ansiotasot ja ansiokehitys sopimusaloittain
 - : lokakuussa vuonna 2013
 - : Ansioiden muutos lokakuusta 2012 lokakuuhun 2013

Tiivistelmä

Säännöllisen työajan ansiot nousivat EK:n jäsenyrityksissä lokakuusta 2012 lokakuuhun 2013 keskimäärin noin kaksi prosenttia. Noususta suurin osa aiheutui työehtosopimusten palkankorotuksista.

Ansiokehitys vaihteli toimialoittain. Siihen vaikuttivat eniten työehtosopimuksissa sovitut palkankorotukset sekä henkilöstörakenteessa tapahtuneet muutokset. Säännöllisen työajan keskiansio kohosi teollisuuden toimihenkilöillä 2,1 prosenttia ja kaupan työntekijöillä 2,3 prosenttia.

EK:n jäsenyritysten henkilöstön keskiansio oli lokakuun 2013 palkkatilastossa reilut 3 500 euroa kuukaudessa. Teollisuuden kaikkien toimihenkilöiden säännöllisen työajan keskiansio oli 4 126 euroa kuukaudessa ja kaupan alan koko henkilöstön keskiansio 2 897 euroa kuukaudessa.

Tulospalkkiot kasvoivat teollisuudessa ja rakentamisessa vuodesta 2012 vuoteen 2013. Keskimääräinen maksettu tulospalkkio oli vuonna 2013 teollisuuden kaikilla toimihenkilöillä 7,9 prosenttia ja kaupan koko henkilöstöllä 5,6 prosenttia kokonaisansioista.

Elinkeinoelämän keskusliiton kuukausipalkkatilastoa varten kerättiin tiedot yli 500 000:sta yksityisen sektorin palkansaajasta. Kuukausipalkkatilastoon kuuluvat teollisuuden ja rakentamisen toimihenkilöt sekä useimpien palvelualojen työntekijät ja toimihenkilöt.

Ansiot nousivat noin kaksi prosenttia lokakuusta 2012 lokakuuhun 2013

Säännöllisen työajan kuukausiansiot nousivat EK:n jäsenyrityksissä keskimäärin noin kaksi prosenttia lokakuusta 2012 lokakuuhun 2013. Teollisuuden toimihenkilöillä keskiansio nousi 2,1 prosenttia ja kaupan työntekijöillä 2,3 prosenttia. Elinkeinoelämän keskusliiton kuukausipalkkatilastoa varten kerättiin tiedot yli 500 000:sta yksityisen sektorin palkansaajasta.

Työehtosopimusten palkankorotukset pääosin 1,9 %

Ansiokehitykseen vaikuttivat eniten työehtosopimusten mukaiset palkankorotukset. Sopimuskorotuksiin on luettu sekä yleiskorotuksina että paikallisesti sovittuina korotuksina maksetut korotukset.

Suurin osa aloista oli ns. raamisopimuksen piirissä, jolloin sopimuskorotus tilastojaksolla oli useimmiten 1,9 prosenttia. Toisaalta korotusten maksuajankohta vaihteli aloittain, mikä voi tehdä ansiokehityksen vertailun eri alojen välillä hankalaksi.

Teollisuuden toimihenkilöillä tilastoidusta 2,1 prosentin ansioiden noususta 1,9 prosenttiyksikköä aiheutui sopimuskorotuksista. Muu osa ansioiden noususta eli 0,2 prosenttiyksikköä – ns. palkkaliukuma – aiheutui yrityskohtaisista palkankorotuksista ja rakennemuutoksista. Teollisuuden yleisimmillä toimihenkilöillä ansiot nousivat lähes yhtä paljon kuin muilla toimihenkilöillä. Teollisuudessa rakennemuutokset hidastivat jonkin verran ansioiden nousua.

Kaupan työntekijöillä ansiot nousivat vuodessa keskimäärin 2,3 prosenttia, mikä ylittää sopimuskorotuksen 0,4 prosenttiyksiköllä. Rakennusalan toimihenkilöiden ansiot nousivat vuodessa 2,4 prosenttia. Majoitus- ja ravitsemisalan työntekijöillä ansioke-

hitys oli 1,9 prosenttia ja rahoitusalan koko henkilöstöllä 2,7 prosenttia.

Rakennemuutokset hidastivat ansiokehitystä useilla aloilla

Teollisuuden henkilöstömäärä pieneni palkkatilastossa lokakuusta 2012 lokakuuhun 2013. Tilastosta poistuneiden palkat olivat keskimääräistä korkeampia, joten kyseinen muutos vaikutti teollisuudessa – ja etenkin teknologiateollisuudessa – ansioiden nousua hidastavasti.

Joillakin aloilla, kuten majoitus- ja ravitsemisalalla sekä rakentamisessa, henkilöstön vaihtuvuus on vuodesta toiseen melko suurta, mikä näkyy tilastossa maltillisena palkkojen nousuna. Myös suurten ikäluokkien siirtyminen eläkkeelle hidasti edelleen joillakin aloilla ansiokehitystä, koska työelämästä pois jäävien palkat ovat

usein keskimääräistä korkeampia.

Rakennemuutosten vaikutuksesta ansiokehitys saattaa joskus jäädä sopimuskorotusta matalammaksi tai jopa negatiiviseksi, vaikka yksilötasolla palkat olisivatkin nousseet normaalisti. Tilastoituun ansiokehitykseen saattavat vaikuttaa myös tekniset muutokset tilastoinnissa. Esimerkkejä aloista, joilla rakenne- ym. muutokset vaikuttivat merkittävästi ansiokehitykseen vuonna 2013, ovat muun muassa elintarviketeollisuus, vakuutusala ja rahoitusala.

Identtisten henkilöiden ansioiden nousu oli ripeää

Henkilöstön vaihtuvuuden vaikutus ansiokehitykseen voidaan eliminoida seuraamalla identtisten henkilöiden ansioiden muutosta. Identtisten henkilöiden eli sekä vuonna 2012 että vuonna 2013 tilastossa mukana

Ansiokehitystä mitataan säännöllisen työajan ansioista

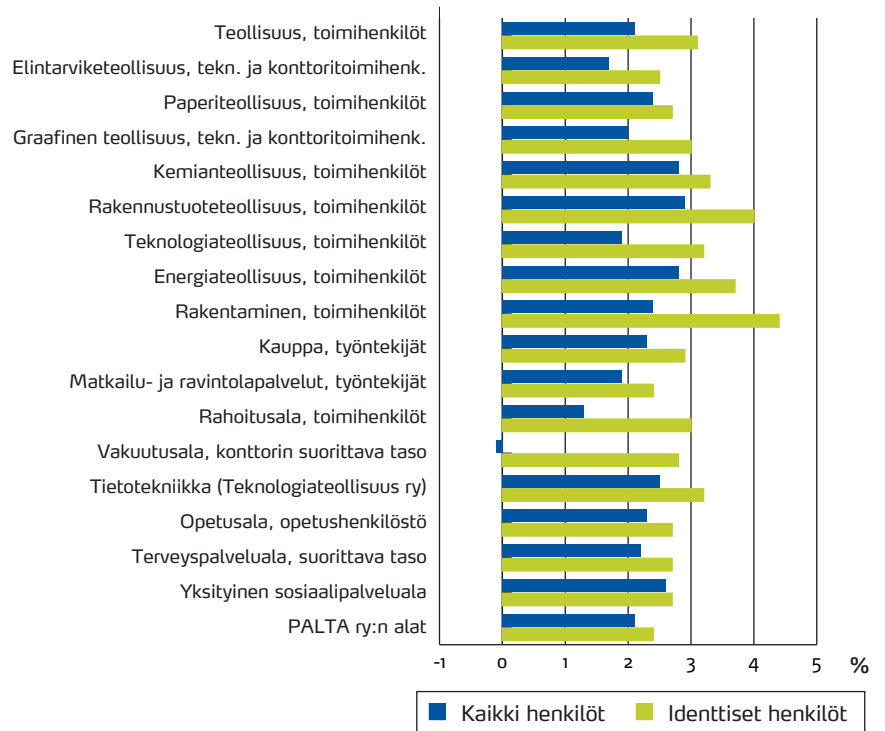
Palkansaajien ansioiden kehittymistä mitataan yleisimmin säännölliseltä työajalta maksettujen palkkojen kehityksen mukaan. **Säännöllisen työajan ansio** sisältää useimmilla kuukausipalkka-aloilla kiinteän kuukausipalkan, säännölliseltä työajalta maksetut työaikalisät, suorituspalkat (esim. provisiot) sekä luontoisetujen verotusarvon. Huomioon ei siten oteta esimerkiksi yli- tai sunnuntaityöstä maksettuja korotuksia.

Kuukausipalkkatilastoissa eivät ole mukana osa-aikaiset (säännöllinen viikkotyöaika alle 34 tuntia), harjoittelijat ja nuoret työntekijät.

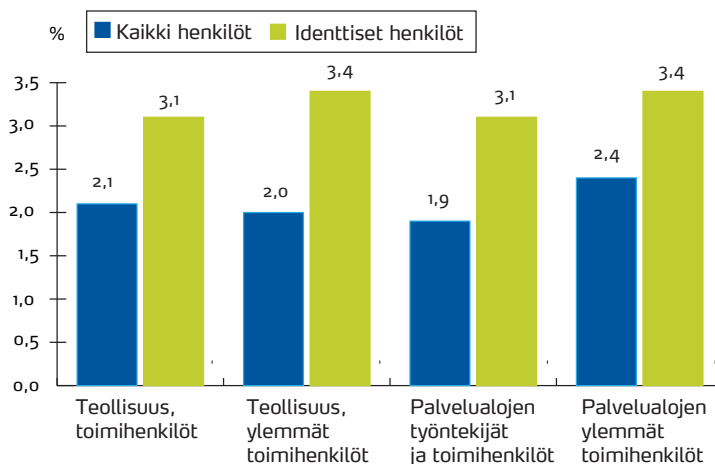
olleiden henkilöiden ansiot nousivat lähes poikkeuksetta nopeammin kuin kaikkien henkilöiden keskiansio. Identtisillä henkilöillä ansioiden nousu vaihteli useimmilla aloilla kahdesta ja puolesta neljään prosenttiin.

Teollisuuden toimihenkilöillä identtisten ansiokehitys oli 3,1 prosenttia ja kaupan työntekijöillä 2,9 prosenttia. Rakennusalan toimihenkilöillä identtisten keskiansio nousi 4,4 prosenttia, majoitus- ja ravitsemisalan työntekijöillä 2,4 prosenttia ja rahoitusalan toimihenkilöillä 3,0 prosenttia.

Ansiokehitys lokakuusta 2012 lokakuuhun 2013 eräillä EK:n aloilla



Ansiokehitys henkilöstöryhmittäin lokakuu 2012 - lokakuu 2013



Myös pitkän aikavälin ansiokehityksissä eroja

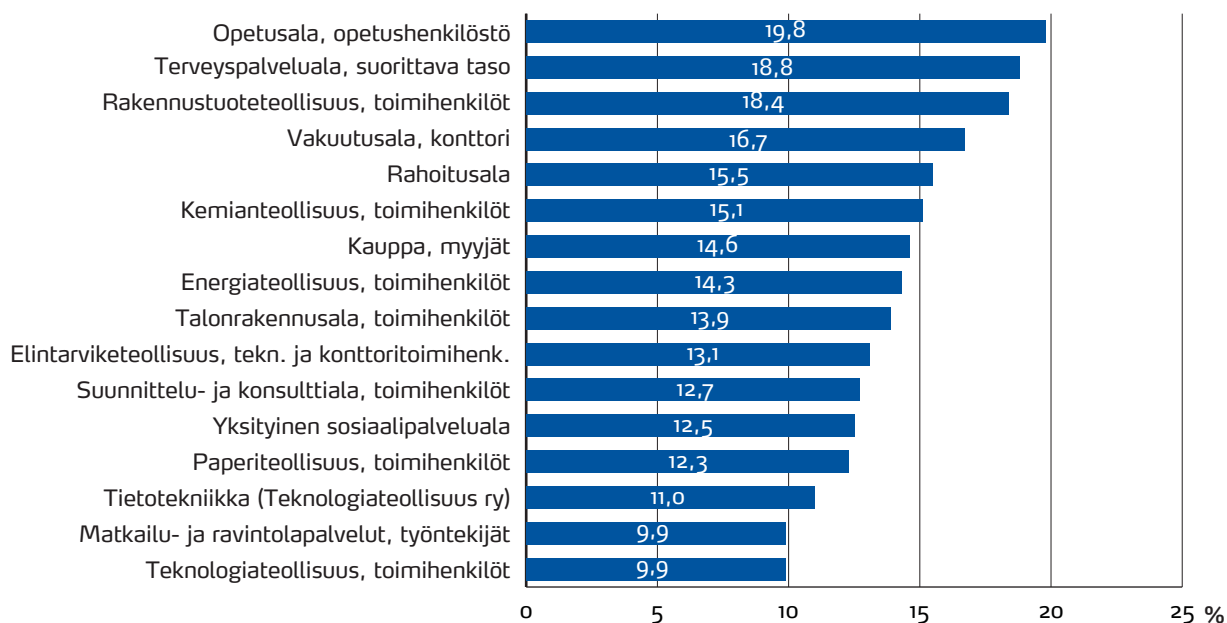
Kun ansiokehitystä tarkastellaan pitemmällä aikavälillä, sopimusko-
rotusten ajoittumisesta johtuvat erot
pienenevät. Kuitenkin esim. viiden
vuoden ansiokehityksiä vertailtaessa

alojen välillä on melko suuriakin
eroja.

Erojen taustalla on usein rakenteel-
lisiä tekijöitä. Henkilöstön vaihtuvuus
tai muut henkilöstö- ja tehtäväraken-
teessa tapahtuvat muutokset voivat
vaikuttaa tilastoitua ansiokehitystä
nopeuttavasti tai hidastavasti useana

peräkkäisenä vuonna. Toisaalta myös
erot yritysten ja alojen taloudellisessa
menestyksessä vaikuttavat luonnolli-
sesti ansioiden nousuvauhtiin yritys-
kohtaisten palkankorotusten eli ns.
palkkaliukuman kautta.

Ansiokehitys lokakuusta 2008 lokakuuhun 2013 erällä EK:n aloilla



Keskimääräinen kuukausiansio teollisuudessa 4 126 euroa, kaupassa 2 897 euroa

Säännöllisen työajan ansio oli lokakuussa 2013 teollisuuden kaikilla toimihenkilöillä keskimäärin 4 126 euroa kuukaudessa. Palvelualoista kaupassa keskiansio oli 2 897 euroa ja rahoitusalaalla 3 977 euroa. Rakentamisessa kaikkien toimihenkilöiden keskiansio oli 4 033 euroa kuukaudessa.

Teollisuuden ylempien toimihenkilöiden keskiansio 4 780 euroa

Toimihenkilöiden keskiansio oli vuoden 2013 lokakuussa teollisuudessa 3 206 euroa ja rakentamisessa 3 651 euroa. Ylempien toimihenkilöiden keskiansio oli vastaavana ajankohdana teollisuudessa 4 780 euroa ja rakentamisessa 5 471 euroa. Teollisuudessa ylempien toimihenkilöiden suhteellinen osuus on kuitenkin selvästi suurempi kuin rakentamisessa: teollisuuden kaikista toimihenkilöistä ylempien osuus on lähes 60 prosenttia.

Teollisuuden aloista toimihenkilöiden keskiansio oli korkein paperiteollisuudessa, 3 377 euroa. Ylempien toimihenkilöiden keskiansio puolestaan oli korkein graafisessa

teollisuudessa, 5 450 euroa. Suurimmalla teollisuuden alalla, teknologiateollisuudessa, toimihenkilöiden keskiansio oli 3 142 euroa ja ylempien toimihenkilöiden keskiansio 4 654 euroa kuukaudessa.

Tietotekniikassa palvelualojen korkein keskiansio

Palvelualoista korkein ansiotaso oli tietotekniikan henkilöstöllä, jonka säännöllisen työajan keskiansio oli vuoden 2013 lokakuussa 4 445 euroa kuukaudessa. Toiseksi korkein ansiotaso oli rahoitusalaalla, jonka koko henkilöstön keskiansio oli vastaavana ajankohtana 3 977 euroa kuukaudessa.

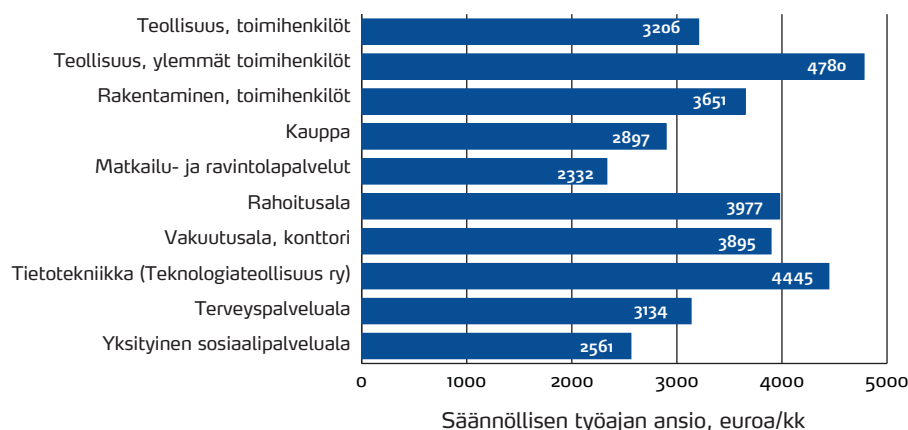
Kaupan alan koko henkilöstön keskiansio oli vuoden 2013 loka-

kuussa 2 897 euroa, ja esimerkiksi kaupan myyjä ansaitsi 2 267 euroa. Terveyspalvelualalla keskimääräinen kuukausiansio oli 3 134 euroa ja yksityisellä sosiaalipalvelualalla 2 561 euroa kuukaudessa. Majoitus- ja ravitsemisalalan työntekijä ansaitsi keskimäärin 2 088 euroa ja esimies 2 741 euroa kuukaudessa.

Alakohtaiset keskiansiot tilastoliitteessä

EK:n sopimusaloittaiset palkkatilastot lokakuulta 2013 löytyvät tämän julkaisun tilastoliitteestä. Taulukossa esitetään henkilöiden lukumäärät, keskiansiot sekä ansioiden muutokset sopimusaloittain ja palkansaaja- tai ammattiryhmittäin luokiteltuina.

Keskiansioita toimialoittain lokakuussa 2013



Tulospalkkiot kasvoivat teollisuudessa

Teollisuuden kaikista toimihenkilöistä 61 prosentille maksettiin tulospalkkio vuonna 2013. Kaupan alalla tulospalkkion sai 33 prosenttia henkilöstöstä. Keskimääräinen tulospalkkio oli teollisuudessa 7,9 prosenttia ja kaupassa 5,6 prosenttia kokonaisansiosta. Tulospalkkioita saaneiden osuus koko henkilöstöstä pysyi keskimäärin ennallaan. Tulospalkkion osuus kokonaisansiosta kasvoi etenkin teollisuudessa, rakentamisessa ja rahoitusalalla.

Tulospalkkioita saaneiden osuus pysyi ennallaan

Teollisuuden kaikista toimihenkilöistä tulospalkkioita sai 61 prosenttia eli yhtä suuri osuus kuin vuonna 2012. Ylemmistä toimihenkilöistä tulospalkkioita maksettiin noin 67 prosentille ja muista toimihenkilöistä 52 prosentille henkilöstöstä.

Kaupassa tulospalkkioita saaneiden osuus pieneni hieman 33 prosenttiin, ja rahoitusalalla osuus kasvoi 45 prosenttiin. Tulospalkkioita saaneiden osuus pieneni eniten vakuutusalalla ja matkailu- ja ravintolapalveluissa, joissa se laski lähes kymmenen prosenttiyksikköä edellisvuodesta. Rakennusalan toimihenkilöillä vastaava osuus jonkin verran kasvoi ollen 35 prosenttia.

Suurimmat tulospalkkiot maksettiin rahoitusalalla

Maksetut tulospalkkiot kasvoivat suhteessa kokonaisansioon teollisuudessa ja rakentamisessa vuonna 2013. Teollisuuden kaikilla toimihenkilöillä keskimääräinen tulospalkkio niitä saaneilla oli 7,9 prosenttia kokonaisansiosta eli 1,3 prosenttiyksikköä enemmän kuin edellisenä vuonna. Erityisesti teollisuuden ylempien toimihenkilöiden tulospalkkiot kasvoivat edellisvuodesta. Rakennusalan kaikilla toimihenkilöillä keskimääräinen tulospalkkio nousi lähes puoli-toista prosenttiyksikköä 9,5 prosenttiin kokonaisansiosta.

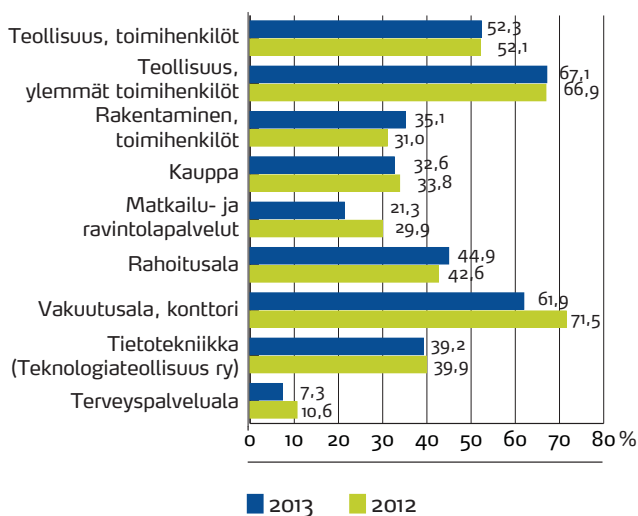
Palvelualoista suurimmat tulospalkkiot maksettiin edelleen rahoitusalalla. Rahoitusalan keskimääräinen tulospalkkio oli 11,2

prosenttia kokonaisansiosta, mikä on noin prosenttiyksikön enemmän kuin edellisenä vuonna. Kaupan alalla tulospalkkiot hieman pienenevät ja olivat keskimäärin 5,6 prosenttia kokonaisansiosta.

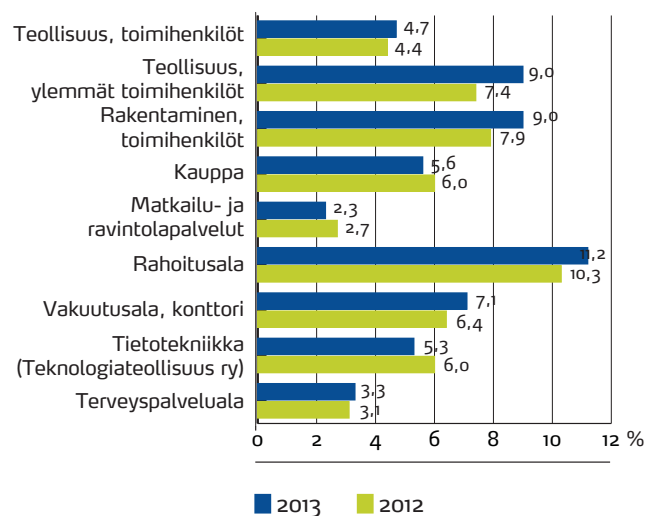
Vuonna 2013 maksetut tulospalkkiot perustuvat pääosin edellisen vuoden tuloksiin

Lokakuun 2013 palkkatilasto kattaa marraskuun 2012 ja lokakuun 2013 välisenä aikana maksetut tulos- ja voittopalkkiot. Tänä ajanjaksona maksetut palkkiot perustuvat osin vuoden 2012 taloudelliseen tulokseen. Useimmilla toimialoilla yritysten kannattavuus keskimäärin heikkeni vuonna 2012 edellisvuoteen verrattuna.

Tulospalkkioita saaneiden osuus henkilöstöstä erällä aloilla 2012 ja 2013



Tulospalkkion osuus kokonaisansiosta* erällä aloilla 2012 ja 2013



*) Säännöllisen työajan ansio tulospalkkioineen

Ansiotasot ja ansiokehitys sopimusaloittain lokakuussa vuonna 2013

Ansioiden muutos lokakuusta 2012 lokakuuhun 2013

Ala	Säännöllisen työajan ansio ⁽¹⁾		Ansioiden muutos %	
	Lukumäärä	€/kk	Koko aineisto	Identtiset henkilöt (*)
Teollisuus				
Toimihenkilöt	39 320	3 206	2,1	3,1
Ylemmät toimihenkilöt	55 361	4 780	2,0	3,4
Elintarviketeollisuus				
Tekniset ja konttoritoimihenkilöt	3 418	3 197	1,7	2,5
Ylemmät toimihenkilöt	2 517	5 126	2,2	3,9
Tekstiili- ja vaatetusteollisuus				
Toimihenkilöt	804	2 969	2,6	3,7
Ylemmät toimihenkilöt	360	4 528	-1,8	3,3
Nahka- ja kenkäteollisuus				
Toimihenkilöt	148	3 152	5,0	3,9
Ylemmät toimihenkilöt	16	5 029	3,7	5,3
Saha- ja levyteollisuus				
Toimihenkilöt	736	3 006	3,6	3,3
Ylemmät toimihenkilöt	689	4 810	4,5	3,5
Paperiteollisuus				
Toimihenkilöt	2 513	3 377	2,4	2,7
Ylemmät toimihenkilöt	2 568	5 105	1,5	3,0
Puusepänteollisuus				
Toimihenkilöt	618	3 026	-0,6	2,1
Ylemmät toimihenkilöt	260	4 541	-0,3	1,9
Graafinen teollisuus				
Lehdistön toimituksellinen henkilöstö	3 195	3 898	0,6	1,8
Tekniset toimihenkilöt	528	3 861	0,4	1,3
Konttoritoimihenkilöt	3 335	3 216	2,5	3,4
Ylemmät toimihenkilöt	1 425	5 450	-0,2	2,0
Kustannustoimittajat	236	3 237	0,6	3,2
Kemianteollisuus				
Toimihenkilöt	5 327	3 257	2,8	3,3
Ylemmät toimihenkilöt	4 832	5 014	2,0	3,4
Kumiteollisuus				
Toimihenkilöt	254	3 279	1,4	1,4
Ylemmät toimihenkilöt	363	4 433	0,3	1,2
Lasikeraaminen teollisuus				
Toimihenkilöt	527	3 126	0,3	2,3
Ylemmät toimihenkilöt	482	5 038	2,2	3,5

1) Säännöllisen työajan ansio ilman tulospalkkioita. Muutos edellisen vuoden vastaavasta ajankohdasta.

*) Identtiset henkilöt kuuluvat tilastoon kahtena peräkkäisenä tilastointiajankohtana.

Ansiotasot ja ansiokehitys sopimusaloittain lokakuussa vuonna 2013

Ansoiden muutos lokakuusta 2012 lokakuuhun 2013

Ala	Säännöllisen työajan ansio ⁽¹⁾		Ansoiden muutos %	
	Lukumäärä	€/kk	Koko aineisto	Identtiset henkilöt (*)
Rakennustuoteteollisuus				
Toimihenkilöt	1 555	3 078	2,9	4,0
Ylemmät toimihenkilöt	973	5 013	0,2	3,5
Teknoliateollisuus				
Toimihenkilöt	15 485	3 142	1,9	3,2
Ylemmät toimihenkilöt	37 797	4 654	2,0	3,4
Pahvi- ja paperituoteteollisuus				
Tekniset ja konttoritoimihenkilöt	116	3 417	-1,7	1,0
Ylemmät toimihenkilöt	52	5 136	-3,1	3,7
Energiateollisuus				
Toimihenkilöt	3 889	3 360	2,8	3,7
Ylemmät toimihenkilöt	3 012	5 059	2,3	3,7
Rakentaminen				
Toimihenkilöt	7 524	3 651	2,4	4,4
Ylemmät toimihenkilöt	2 000	5 471	3,1	4,1
Talonrakennusala				
Toimihenkilöt	4 297	3 658	2,9	4,5
Ylemmät toimihenkilöt	1 259	5 520	2,7	3,7
Maa- ja vesirakennusala				
Toimihenkilöt	1 162	3 766	2,9	4,5
Ylemmät toimihenkilöt	275	5 887	4,7	3,6
Talotekniikka-ala				
Toimihenkilöt	1 631	3 598	1,2	3,9
Ylemmät toimihenkilöt	320	4 956	3,0	3,3
Vedeneristys- ja tienpäällystysala				
Toimihenkilöt	345	3 453	1,5	4,7
Ylemmät toimihenkilöt	129	5 575	7,9	10,0

1) Säännöllisen työajan ansio ilman tulospalkkioita. Muutos edellisen vuoden vastaavasta ajankohdasta.

*) Identtiset henkilöt kuuluvat tilastoon kahtena peräkkäisenä tilastointiajankohtana.

Ansiotasot ja ansiokehitys sopimusaloittain lokakuussa vuonna 2013

Ansioiden muutos lokakuusta 2012 lokakuuhun 2013

Ala	Säännöllisen työajan ansio ⁽¹⁾		Ansioiden muutos %	
	Lukumäärä	€/ kk	Koko aineisto	Identtiset henkilöt (*)
Kuljetus ja varastointi				
Rautatie-, ilma- ja vesiliikenne				
Kaikki kuukausipalkkaiset	14 092	3 536	1,7	2,3
Autoliikenne				
Autoliikenteen toimihenkilöt	1 471	2 791	2,9	3,0
Huolinta-ala				
Konttori, ammatti- ja asiantuntijatehtävät	1 833	2 977	2,6	2,8
Tullaajat ja huolintatyönjohtajat	72	3 125	1,0	2,2
Varastotermiinaalityöntekijät	456	2 566	2,5	1,9
Ahtausala				
Tekniset toimihenkilöt	263	4 181	2,3	2,5
Konttoritoimihenkilöt	264	3 175	0,1	1,3
Ylemmät toimihenkilöt	114	4 799	1,6	2,7
Palvelut				
Kauppa				
Kaupan työntekijät	49 371	2 532	2,3	2,9
Myyjät	24 603	2 267	2,3	2,6
Varastotyöntekijät	9 032	2 334	2,5	2,7
Kaupan automiehet	256	2 292	0,8	2,5
Huoltoasemien työntekijät	963	2 255	3,0	3,4
Konttori, ammatti- ja asiantuntijatehtävät	14 517	3 127	2,0	3,3
Kaupan esimiehet	6 601	3 140	2,0	4,5
Myyvälän- ja osastonhoitajat	5 825	3 125	2,1	4,6
Varastoesimiehet	688	3 229	1,6	3,5
Huoltoasemien hoitajat	88	3 430	4,9	4,3
Konttori, erityisasiantuntija- ja esimiestehtävä	5 652	4 791	2,4	3,7
Apteekkiala				
Farmaseutit	2 579	2 991	2,2	2,9
Proviisorit	539	4 356	1,5	3,8
Apteekin työntekijät	1 682	2 038	2,4	3,1
Matkailu- ja ravintolapalvelut				
Yhteensä	17 710	2 332	2,4	2,9
Työntekijät	11 081	2 088	1,9	2,4
Esimiehet	6 629	2 741	2,2	3,5

1) Säännöllisen työajan ansio ilman tulospalkkioita. Muutos edellisen vuoden vastaavasta ajankohdasta.

*) Identtiset henkilöt kuuluvat tilastoon kahtena peräkkäisenä tilastointiajankohtana.

Ansiotasot ja ansiokehitys sopimusaloittain lokakuussa vuonna 2013

Ansioiden muutos lokakuusta 2012 lokakuuhun 2013

Ala	Säännöllisen työajan ansio ⁽¹⁾		Ansioiden muutos %	
	Lukumäärä	€/ kk	Koko aineisto	Identtiset henkilöt (*)
Rahoitusala				
Yhteensä	22 824	3 977	2,7	3,1
Suorittava taso	13 082	2 833	1,3	3,0
Esimiestaso	8 470	5 139	2,9	3,1
Johtotaso	1 272	7 992	4,2	3,8
Vakuutusala				
Vakuutusala, konttori				
Vakuutusala, konttori yhteensä	8 654	3 895	1,7	3,2
Suorittava taso	5 538	3 090	-0,1	2,8
Esimiestaso	2 549	4 758	1,4	3,5
Johtotaso	567	7 876	1,8	3,7
Vakuutusala, kenttä				
Vakuutusala, kenttä yhteensä	1 448	5 304	6,4	5,7
Suorittava taso	871	4 849	8,9	6,4
Esimiestaso	443	5 501	4,1	5,2
Johtotaso	134	7 616	-2,3	4,1
Televiestintä ²⁾				
Toimihenkilöt	7 258	3 269	-0,1	0,8
Ylemmät toimihenkilöt	2 889	5 409	-1,2	0,5
Tietotekniikka				
Yhteensä	21 004	4 445	2,5	3,2
Ammattitehtävät	3 579	3 248	1,3	4,0
Vaativat ammattitehtävät	8 338	3 979	2,0	3,1
Asiantuntijatehtävät	6 641	4 885	2,8	2,9
Vaativat asiantuntijatehtävät	817	5 479	-0,6	2,4
Johtotehtävät	1 629	7 142	3,8	4,2
Tilitoimistot	883	2 414	2,4	3,2
Suunnittelu- ja konsulttiala				
Toimihenkilöt	2 225	2 977	3,8	3,3
Ylemmät toimihenkilöt	8 765	3 927	2,2	3,7
Arkkitehtitoimistot	581	3 905	5,0	5,2
Matkatoimistot	918	2 901	1,6	2,5
Kiinteistöpalveluala				
Konttori, ammatti- ja asiantuntijatehtävät	1 499	2 892	3,9	4,0
Kiinteistöhoitajat	3 201	2 167	2,3	4,1
Työnjohtaja, palveluesimies	1 122	3 115	3,0	5,1
Kopio- ja tulostusala				
Kuukausipalkkaiset työntekijät	445	2 175	4,5	3,6

1) Säännöllisen työajan ansio ilman tulospalkkioita. Muutos edellisen vuoden vastaavasta ajankohdasta.

*) Identtiset henkilöt kuuluvat tilastoon kahtena peräkkäisenä tilastointiajankohtana.

2) Sisältää PALTA ry:n ICT-alan.

Ansiotasot ja ansiokehitys sopimusaloittain lokakuussa vuonna 2013

Ansioiden muutos lokakuusta 2012 lokakuuhun 2013

Ala	Säännöllisen työajan ansio ⁽¹⁾		Ansioiden muutos %	
	Lukumäärä	€/ kk	Koko aineisto	Identtiset henkilöt (*)
Luottotieto- ja perintäala				
Suorittava taso	504	2 861	1,3	4,0
Esimiestaso	162	4 609	5,9	5,2
Johtotaso	26	8 681	2,3	5,5
Opetusala				
Opetushenkilöstö	6 828	3 888	2,3	2,7
Hallinto- ja tukipalveluhenkilöstö	4 926	2 750	1,9	2,5
Yliopistot				
Opetus- ja tutkimushenkilöstö	16 505	3 851	1,0	5,1
Harjoittelukoulujen opetushenkilöstö	716	4 572	0,8	1,1
Hallinto- ja tukipalveluhenkilöstö	10 874	3 163	4,9	3,5
Autokoulut				
Liikenneopettajat	131	2 978	5,5	1,5
Ammatilliset aikuiskoulutuskeskukset				
Opetushenkilöstö	863	3 933	1,2	2,9
Terveyspalveluala				
Yhteensä	11 240	3 134	3,0	2,8
Ammatti- ja asiantuntijatehtävät	10 015	2 803	2,2	2,7
Johto- ja erityisasiantuntijatehtävät	1 225	5 842	4,7	3,2
Sosiaaliala				
Järjestöt	1 552	2 891	1,6	2,9
Yksityinen sosiaalipalveluala	17 494	2 561	2,6	2,7
Neuvonta-ala	823	2 752	2,4	3,5
Kotieläinjalostusala	344	2 311	3,4	3,6
Metsätyönjohtajat	1 324	3 261	0,5	1,2
Metsäkeskukset	968	3 183	1,3	3,0
Tekstiilihuoltoala				
Tekniset ja konttoritoimihenkilöt	243	2 648	2,6	4,7
Ylemmät toimihenkilöt	274	4 152	1,4	3,2
Palvelualojen Toimialaliiton toimihenkilöt				
Toimihenkilöt	2 387	3 158	3,5	3,1
Ylemmät toimihenkilöt	990	4 776	3,8	4,1

1) Säännöllisen työajan ansio ilman tulospalkkioita. Muutos edellisen vuoden vastaavasta ajankohdasta.

*) Identtiset henkilöt kuuluvat tilastoon kahtena peräkkäisenä tilastointijankohtana.

Elinkeinoelämän keskusliitto EK
PL 30 (Eteläranta 10), 00131 Helsinki
Puhelin 09 420 20 • Faksi 09 4202 2299
www.ek.fi

Lisätietoja:

Tilastopäällikkö
Mikko Mankki
Puhelin 09 4202 3327
mikko.mankki@ek.fi

Helmi­kuu 2014