

EK:n Yrittäjäpaneeli

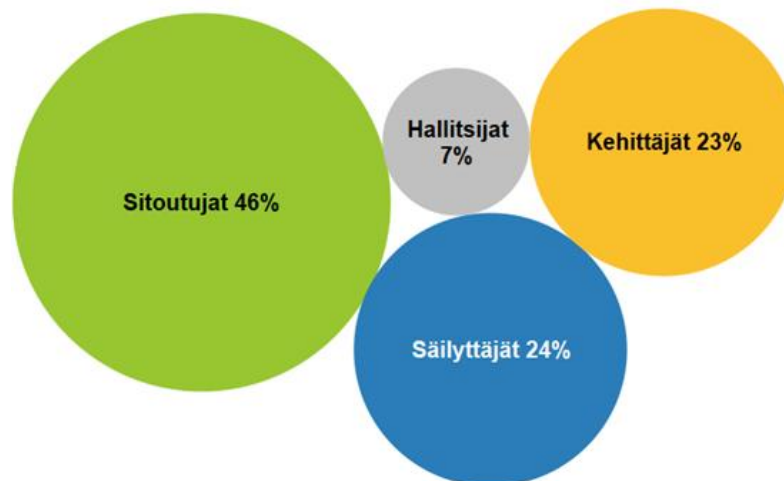
Hallituksen toimenpide-esitysten vaikutusarviointi

EK:n Yrittäjäpaneeli:

keino välittää pk-yrittäjien näkemyksiä päättäjien tietoon

- Yrittäjäpaneeli on vaikutusarvioinnin työkalu
 - Kokoa pk-yrittäjien arvioita siitä, kuinka ajankohtaiset poliittiset päätökset ja lainsäädäntöhankkeet vaikuttavat elinkeinoelämään
 - Paneelissa mukana noin 700 yrittäjää
 - edustava otos tavoitteiltaan erilaisia yrittäjiä
 - koottu huhtikuussa 2016 toteutetun laajan yrittäjätutkimuksen pohjalta
 - Tässä kuvasarjassa esitetyt tulokset pohjautuvat 13.9.–27.9.2016 tehtyyn kyselyyn
 - 337 vastausta; vastausprosentti 48
 - Aineiston analysoimisessa käytettiin yrityskoon, päätoimialan ja oheisten yrittäjäryhmien mukaan laskettuja painokertoimia, joiden ansiosta tulokset ovat suuntaa-antavasti yleistettävissä työnantajayrittäjien kokonaispopulaatioon

Pk-yrittäjien jakautuminen yrittäjyystavoitteiden mukaan;
% kaikista työnantajayrittäjistä



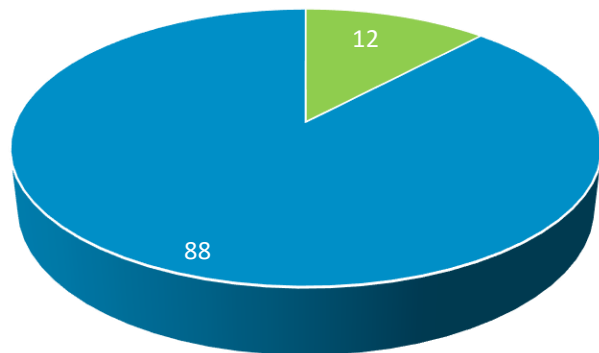
EK:n Yrittäjäpaneelin vastauksia analysoitaessa on hyödynnetty kehittämäämme typologiaa, joka kuvaa pk-yrittäjien erilaisia tavoitteita ja motiiveja yritystoimintaansa kohtaan. Neljän yrittäjätyypin tunnistaminen auttaa täsmentämään vastausten tulkintaa ja tarkentamaan vaikutusarviointia. EK:n Yrittäjäpanelistit edustavat neljää yrittäjätyyppiä oheisilla %-osuuksilla.

Tiettyjen toimenpide-esitysten vaikutusarviointi

- Tarkastelussa
 - Tuloveronkevennys
 - Kotitalousvähennyksen korottaminen
 - Innovaatioseteli (ei mukana kokonaisvaikutusarviossa)
 - Yrittäjävähennys
 - Maksuperusteinen arvonlisäveron tilitys
 - Perintö- ja lahjaveroasteikkojen keventäminen

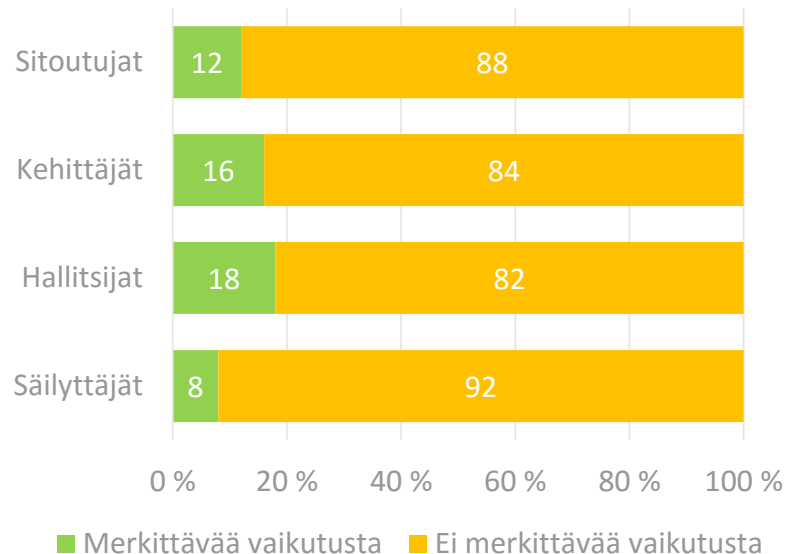
Toimenpiteillä merkittävää vaikutusta 12 prosentille yrittäjiä yrittäjryhmien väliset erot suhteellisen pieniä

Toimenpidepaketin vaikutukset*
% yrittäjistä



- Merkittävää vaikutusta (ainakin yhdellä 5 toimenpiteestä)
- Ei merkittävää vaikutusta (yhdeälläkään 5 toimenpiteestä)

Toimenpidepaketin vaikutukset*
% yrittäjryhmistä

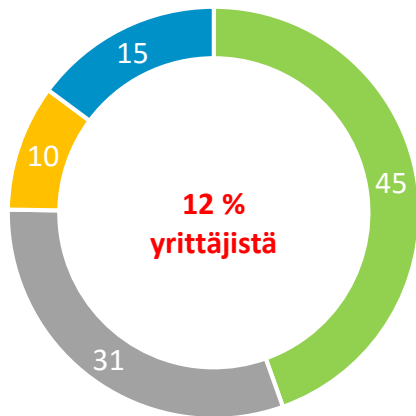


■ Merkittävää vaikutusta ■ Ei merkittävää vaikutusta

*Innovaatioseteli ei ole mukana tarkastelussa, koska kyselyssä ei selvitetty sen potentiaalisia vaikutuksia vaan rajattiin tarkastelu käyttöaikomuksiin.

Konkreettisina lukuina esityspaketilla merkittävää vaikutusta noin 10 500 työnantajayrittäjälle

Toimenpiteillä merkittävää vaikutusta*
eri yrittäjäryhmien osuus, %



Toimenpiteillä merkittävää vaikutusta*
eri yrittäjäryhmien osuus, lkm



■ Sitoutujat ■ Kehittäjät ■ Hallitsijat ■ Säilyttäjät

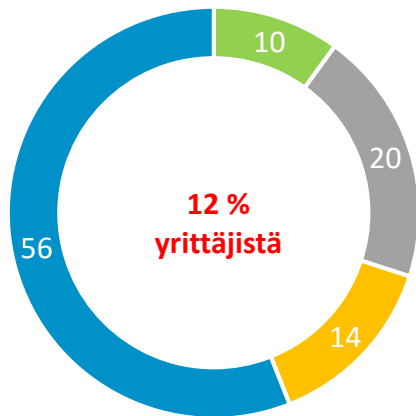
■ Sitoutujat ■ Kehittäjät ■ Hallitsijat ■ Säilyttäjät

*Innovaatioseteli ei ole mukana tarkastelussa, koska kyselyssä ei selvitetty sen potentiaalisia vaikutuksia vaan rajattiin tarkastelu käyttöaikomuksiin.

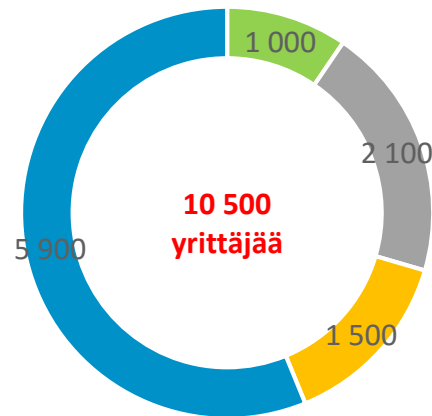
2/3 merkittäviä vaikutuksia arvioineista yrittäjistä palvelusektorilta

Osuus lähellä palvelujen ja kaupan osuutta perusjoukosta

Toimenpiteillä merkittävää vaikutusta*
eri **päätoimialojen** osuus, %



Toimenpiteillä merkittävää vaikutusta*
eri **päätoimialojen** osuus, lkm



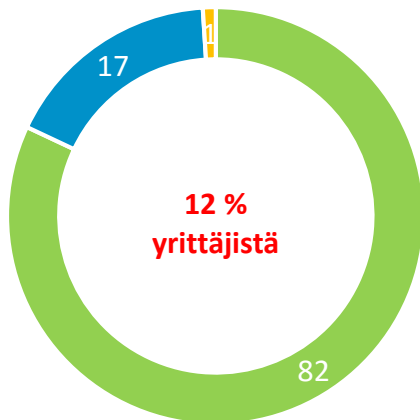
■ Teollisuus ■ Rakentaminen ■ Kauppa ■ Palvelut

■ Teollisuus ■ Rakentaminen ■ Kauppa ■ Palvelut

*Innovaatioseteli ei ole mukana tarkastelussa, koska kyselyssä ei selvitetty sen potentiaalisia vaikutuksia vaan rajattiin tarkastelu käyttöaikomuksiin.

Yli 80 prosenttia merkittäviä vaikutuksia arvioineista mikroyrittäjiä Ei poikkea merkittävästi työnantajayritysten perusjoukosta

Toimenpiteillä merkittävää vaikutuksia*
eri yrityskokoluokkien osuus, %



Toimenpiteillä merkittävää vaikutusta*
eri yrityskokoluokkien osuus, lkm



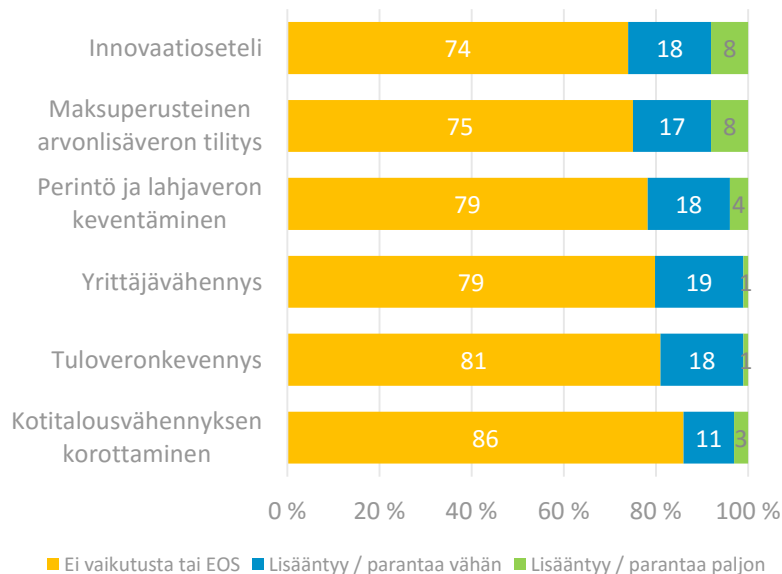
■ Alle 10 työntekijää ■ 10-49 työntekijää ■ 50+ työntekijää

■ Alle 10 työntekijää ■ 10-49 työntekijää ■ 50+ työntekijää

*Innovaatioseteli ei ole mukana tarkastelussa, koska kyselyssä ei selvitetty sen potentiaalisia vaikutuksia vaan rajattiin tarkastelu käyttöaikomuksiin.

Yksittäisistä toimenpiteistä innovaatioaseteli ja maksuperusteisen arvonlisäveron tilitys saavat eniten kannatusta

Yksittäisten toimenpide-esitysten vaikutusarviot*
% yrittäjistä



Toimenpide	Merkittävää vaikutusta / hyödyntämispotentiaalia* % yrittäjistä	Merkittävää vaikutusta / hyödyntämispotentiaalia* lkm yrittäjää
Innovaatioaseteli	8	7 000
Maksuperusteinen arvonlisäveron tilitys	8	6 500
Perintö- ja lahjaveron keventäminen	4	3 100
Kotitalousvähennyksen korottaminen	3	2 600
Yrittäjävähennys	1	1 100
Tuloveronkevennys	1	1 000

*Lisää kysyntää paljon / parantaa toimintaedellytyksiä paljon / hyödyntää varmasti (innovaatioaseteli), pyöristettyjä lukuja

*Innovaatioasetelin osalta kyselyssä tiedusteltiin yrittäjiltä aikovatko he hyödyntää seteliä (ei vaikutusarviota). Tämän vuoksi innovaatioaseteli ei ole mukana edellisten kuvien kokonaisvaikutusarvioissa.

Suomen hallituksen suoriutumisen arviointi

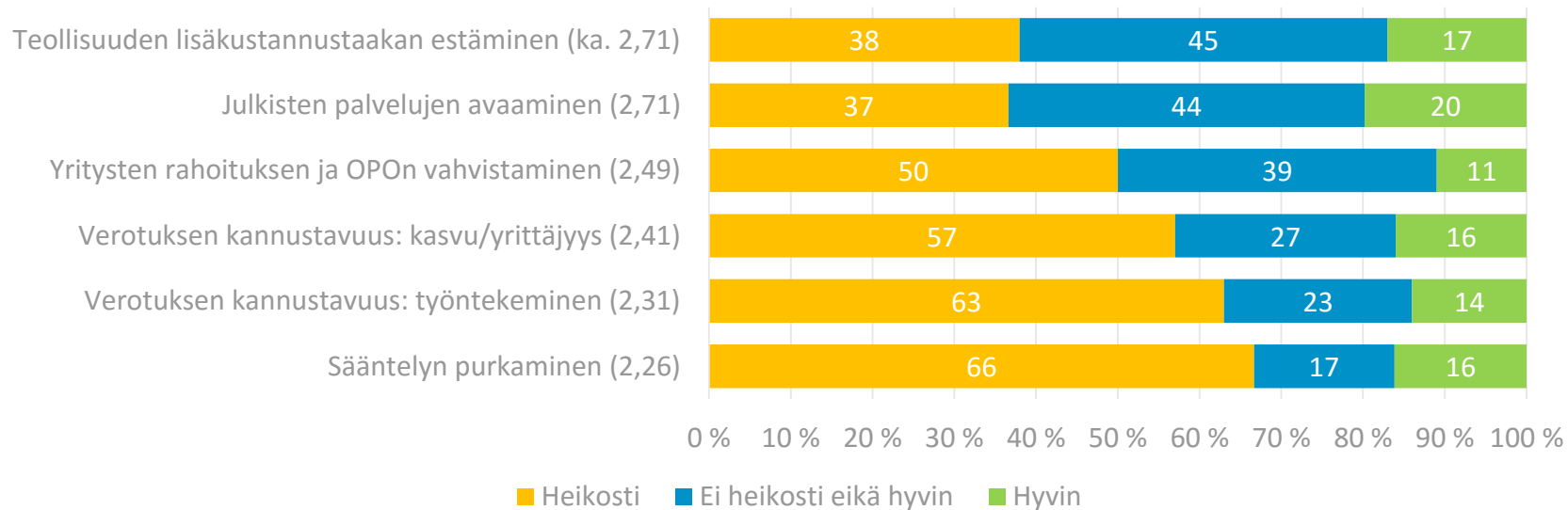
- Onnistuminen tietyissä hallitusohjelmataivoitteissa
- Luottamus hallituksen kykyyn tehdä yrittäjyyttä ja työllisyyttä edistäviä päätöksiä
- Kokonaisarvosana (onnistuminen + luottamus)



Hallituksen suoriutumista arvioidaan kriittisesti

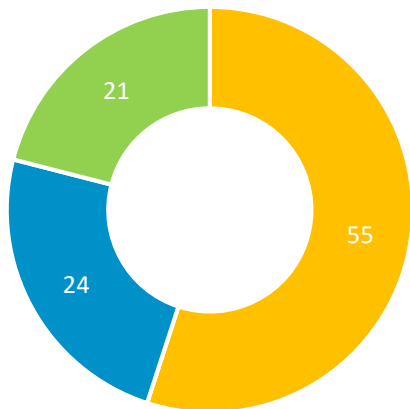
Ei merkittäviä eroja yrittäjäryhmien välillä

Hallituksen onnistuminen tietyissä hallitusohjelmatavoitteissa
% yrittäjistä (suluissa keskiarvo asteikolla 1-5)



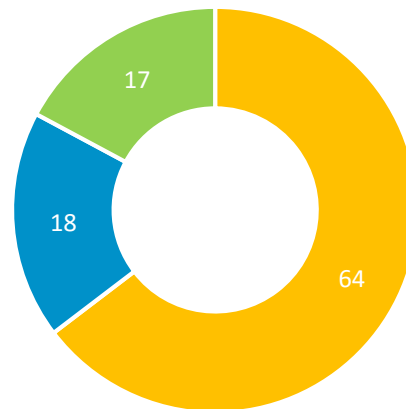
Viidennes yrittäjistä luottaa hallituksen kykyyn tehdä yrittäjyyttä ja työllisyyttä edistäviä päätöksiä

Luottamus hallituksen kykyyn tehdä yrittäjyyttä edistäviä päätöksiä
% yrittäjistä



■ Heikko tai erittäin heikko ■ Ei heikko eikä vahva ■ Vahva tai erittäin vahva

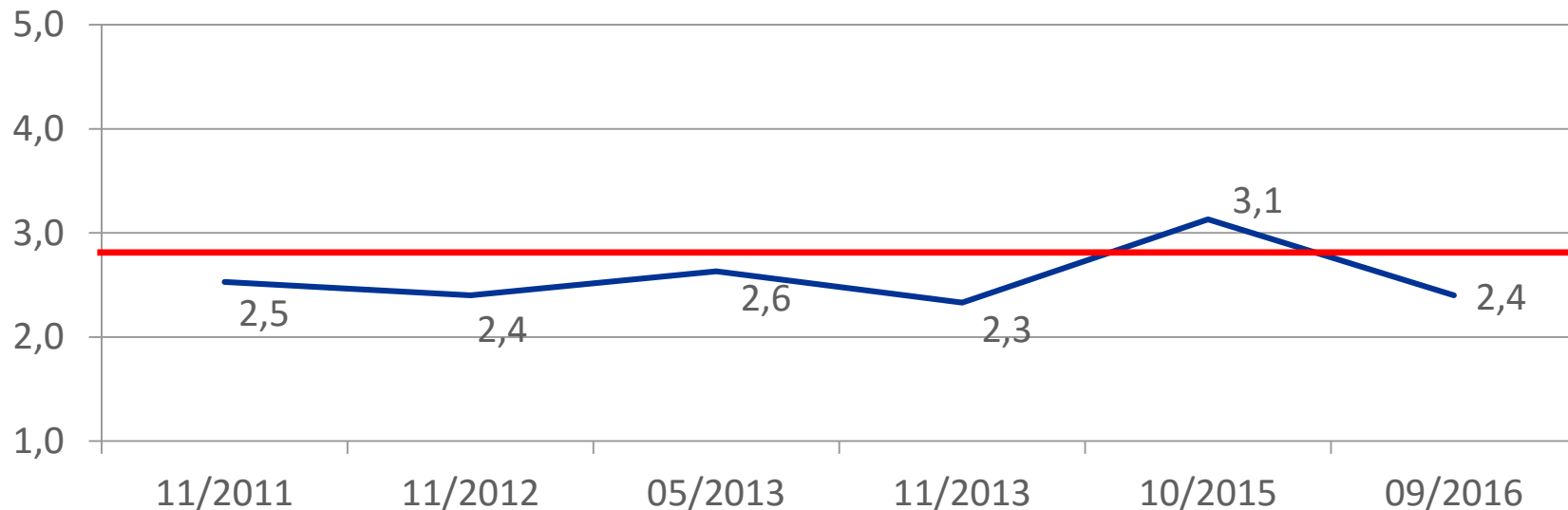
Luottamus hallituksen kykyyn tehdä yritysten työllistämiskykyä edistäviä päätöksiä
% yrittäjistä



■ Heikko tai erittäin heikko ■ Ei heikko eikä vahva ■ Vahva tai erittäin vahva

Hallituksen pk-yrittäjiltä saama arvosana palannut ”normaalille” ja melko heikolle tasolle

Kokonaisarvio Suomen hallituksista 2011 – 2016* (summamuuttujan ka.)



Lähde: EK:n pk-toimintaympäristökyselyt ja Yrittäjäpaneeli

* Kuviossa on hallituksen suoriutumista ja luottamusta mittaavista kysymyksistä muodostettu vastausten keskiarvoihin perustuvia summamuuttujia eri ajankohtina. Tuloksia tulkittaessa on huomattava, että Yrittäjäpaneelille syyskuussa 2016 kohdistetut kysymykset eivät olleet täysin samankaltaisia kuin aikaisemmin EK:n pk-toimintaympäristökyselyssä. Tämä heikentää jonkin verran tulosten vertailukelpoisuutta.

Yhteenveto



Yhteenveto

- **Tarkastelluilla toimenpiteillä (5 kpl) olisi toteutuessaan merkittävää myönteistä vaikutusta noin 10 500 työnantajayrittäjän toimintaan**
 - Yksittäisistä toimenpiteistä maksuperusteisella arvonlisäveron tilityksellä eniten vaikutusta
 - Pk-yrityksistä noin 17 prosentilla on jonkinasteisia maksuvaikeuksia ja toimenpiteellä toivotaan parannusta maksuvalmiustilanteeseen
 - Perintö- ja lahjaverotuksen keventämisellä myös jonkinasteisia myönteisiä vaikutuksia
 - Omistajanvaihdos on ajankohtainen noin 16 000 työnantajayrityksessä, joiden aikomuksia uudistus saattaa voimistaa
- **Hallituksen suoriutumista arvioidaan kriittisesti**
 - Vain viidennes luottaa hallituksen kykyyn tehdä yrittäjyyttä ja työllisyyttä edistäviä päätöksiä ja yli puolet kuvailee luottamustaan heikoksi
 - Yrittäjät antavat hallitukselle kokonaisarvosanan 2,4 asteikolla 1-5 (1=erittäin heikko, 5=erittäin hyvä)

Lisätiedot



Jari Huovinen

Johtava asiantuntija

☎ 040 861 4582

✉ jari.huovinen@ek.fi

🐦 [@PKjari](https://twitter.com/PKjari)

tutkimusperusteinen edunvalvonta, omistaja- ja kasvuyrittäjyys

www.ek.fi/pk