



# Pk-Pulssi

Pk-yritysten tilannekuva keväällä 2017



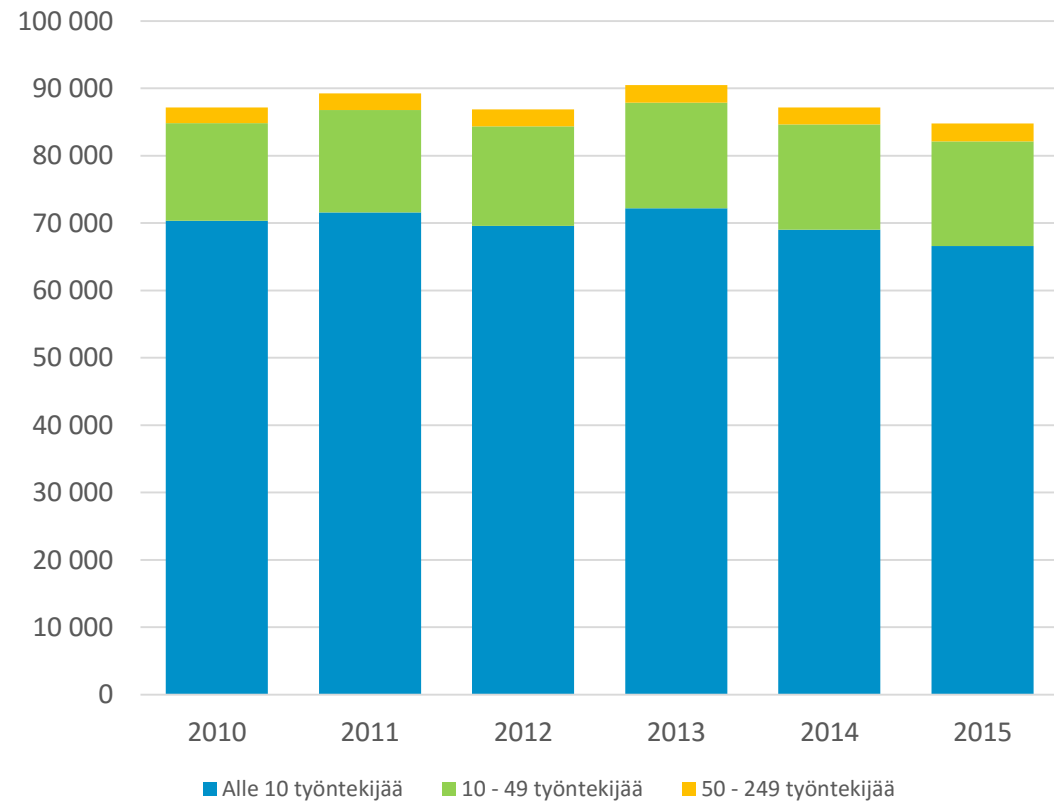
# Työnantajayritysten tilannekuva

# Pk-Pulssi kuvaa pienten ja keskisuurten työnantajayritysten tilannetta ja näkymiä



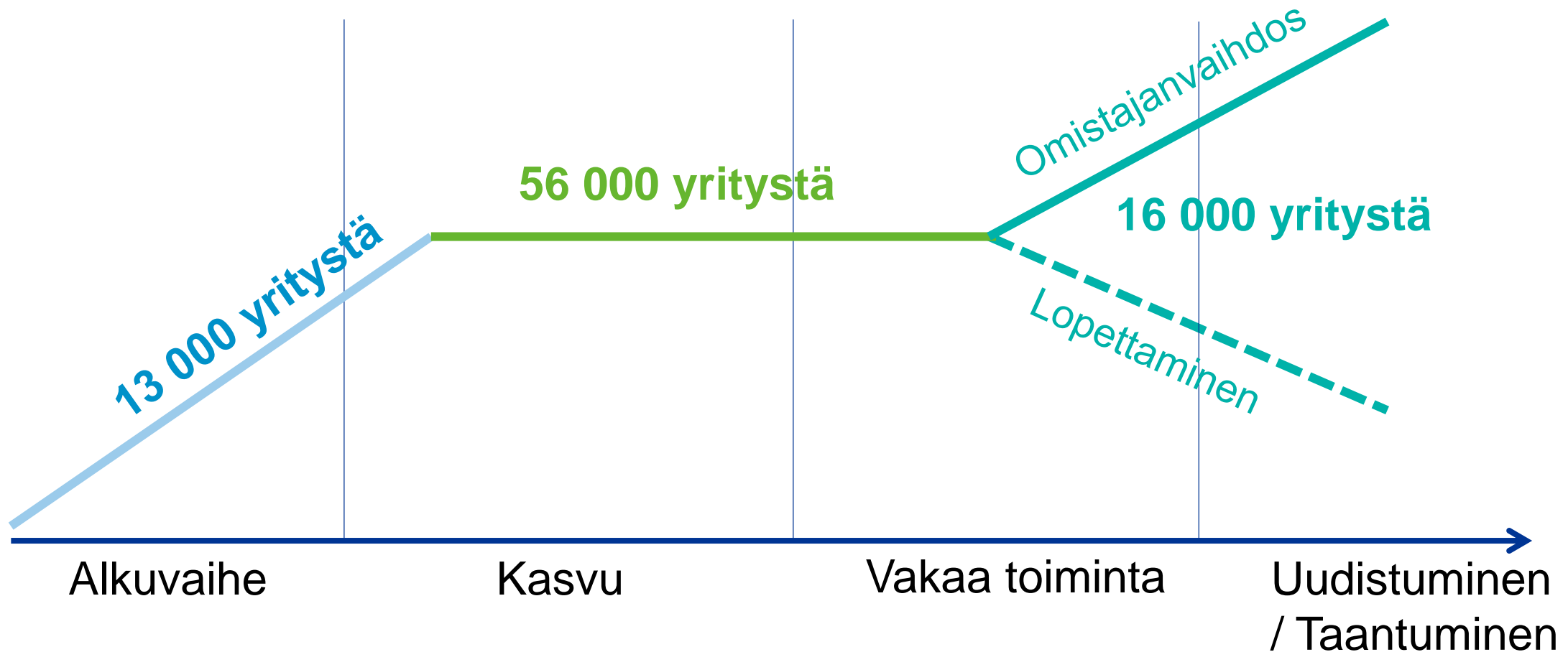
- Pk-Pulssi tehdään kaksi kertaa vuodessa (ent. pk-toimintaympäristökysely) ja se kuvaa tilannetta ja näkymiä työnantajina toimivissa pk-yrityksissä
  - Kevään tutkimuksissa päähuomio on kasvutavoitteiltaan erilaisten yritysten tilanteen ja näkymien tarkastelussa
  - Tulosten tulkinnassa on huomioitava, että tutkimusasetelmaan tehtyjen muutosten seurauksena tulokset eivät välttämättä ole täysin vertailukelpoisia Pk-toimintaympäristökyselyjen havaintojen kanssa
- Aineiston analysoimisessa hyödynnetään yrityskoon ja päätoimialojen mukaan laskettuja painokertoimia, joiden ansiosta tulokset ovat suuntaa-antavasti yleistettävissä pk-työnantajayritysten perusjoukkoon
- Kysely toteutettiin toukokuussa ja siihen vastasi yhteensä 446 työnantajayritystä

Pk-työnantajayritysten lukumäärä yrityskokoluokittain  
2010 - 2015



Lähde: Lith Consulting Group; Tilastokeskus

# Omistajanvaihdokset edelleen pattitilanteessa\*

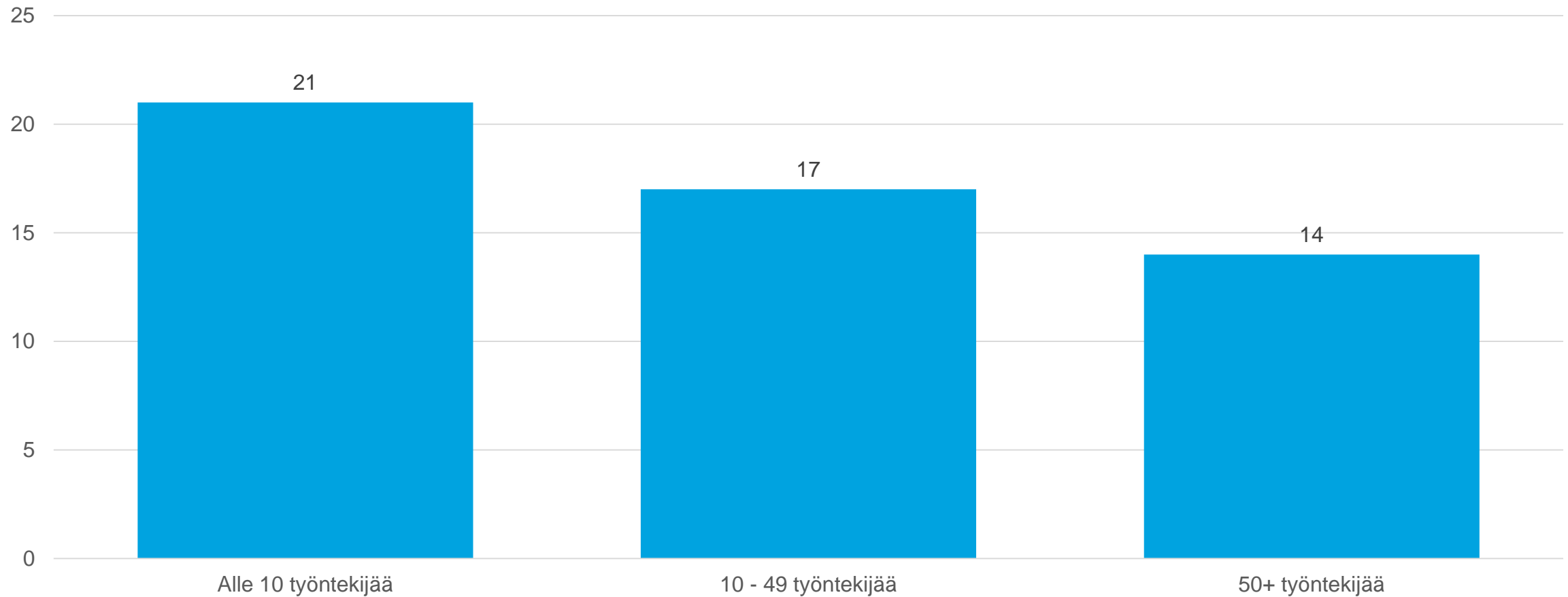


\*Kuvassa alku- ja kasvuvaiheeseen sisältyvät myös tilanteet, jotka muuttavat yrityksen toimintaa selvästi tai vaikuttavat siihen oleellisesti (pl. omistajan- ja sukupolvenvaihdokset). Omistajan- ja sukupolvenvaihdokset pitävät sisällään kaikki yritysjärjestelyt eli perheyriyten sukupolvenvaihdokset ja yritysmyyntit yrityksen johdolle / henkilöstölle sekä yritysfuusiot ja muut järjestelyt. Laskelmassa on hyödynnetty kahden viimeisimmän Pk-Pulssin aineistoja ja ns. liukuvan keskiarvon menetelmää satunnaisvaihtelun minimoimiseksi.

# Omistajanvaihdokset koskettavat laajasti pk-sektoria yrityskoosta riippumatta

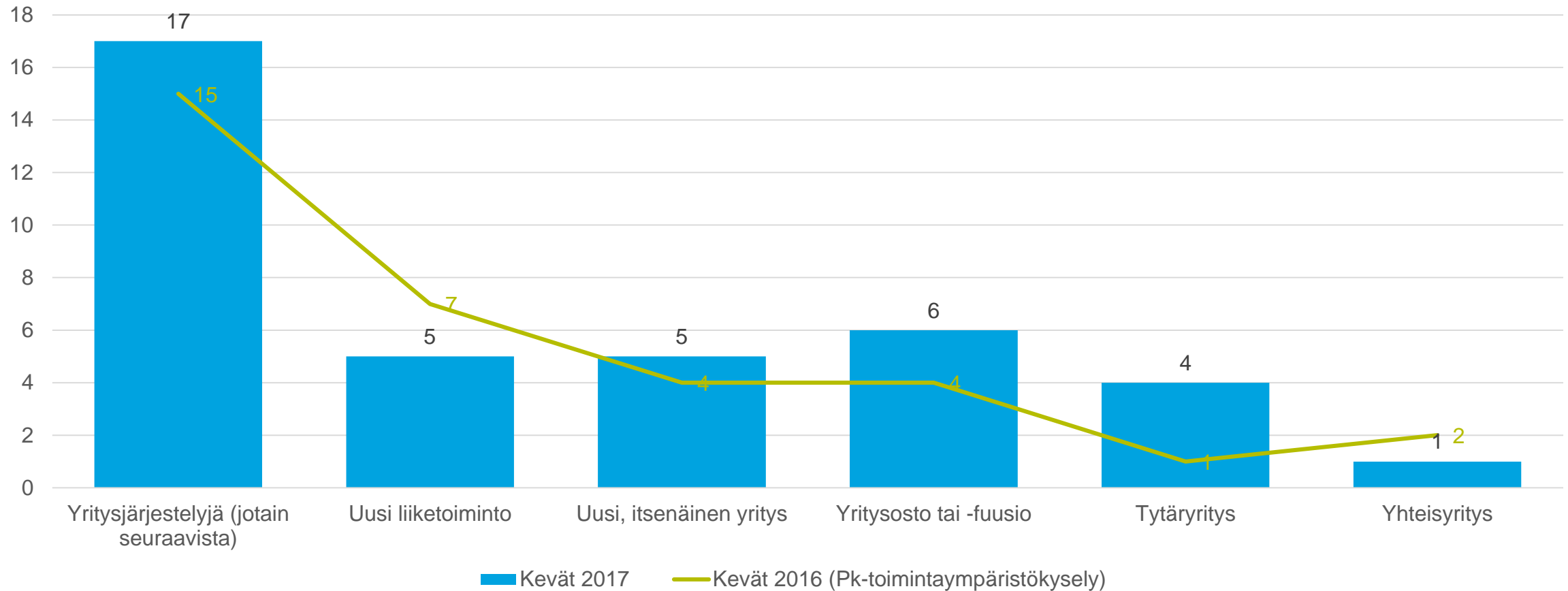


Omistajanvaihdosten yleisyys eri kokoluokan yrityksissä (%)



# Yritysjärjestelyjä tehdään, mutta ei riittävästi

Yritysjärjestelyjen yleisyys, % kaikista yrityksistä



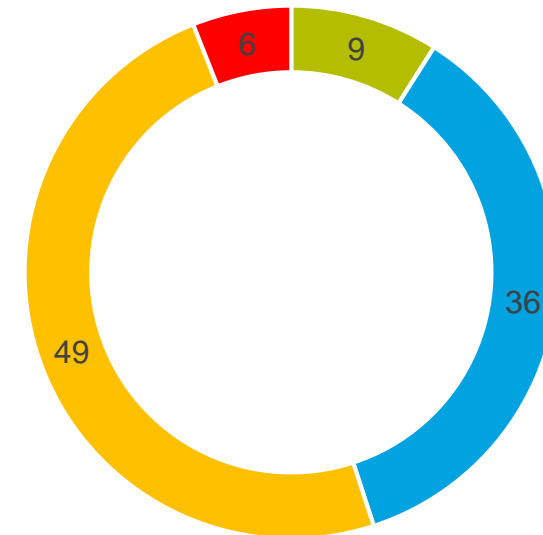


# Kasvutavoitteiden yleisyys

# Kasvutavoitteet enemmistöllä hyvin maltillisia

- Pk-työnantajayritykset pyrkivät usein markkina-  
aseman säilyttämiseen ja kannattavaan kasvuun
  - Heikon talouskasvun aikana monet pk-yritykset ovat joutuneet sopeuttamaan omia kasvutavoitteitaan
  - Yrittäjien ikääntyminen, sopivien jatkajien puute ja siitä seurannut omistajanvaihdosten pato heikentävät kasvuhaluutta
  - Lopettamisaikomukset ovat lisääntyneet ja työnantajayrityksiä on aikaisempaa vähemmän
- Tulosten tulkinnassa on huomioitava, että kasvutavoitteet raportoidaan aikaisempaa tarkemmin ja yrityskohtaisemmin, jonka seurauksena tulokset eivät välttämättä ole täysin vertailukelpoisia aikaisempien kyselyjen kanssa (ent. Pk-toimintaympäristökysely)

Kasvutavoitteet  
% kaikista

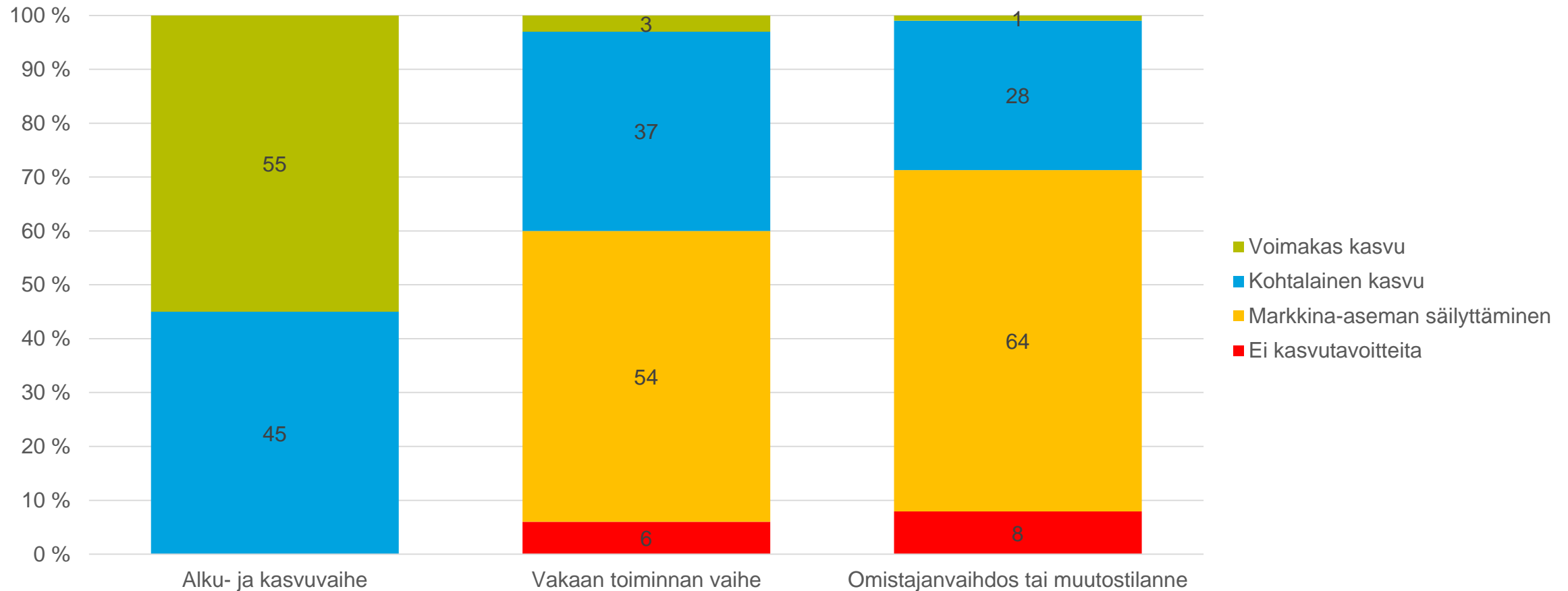


- Voimakas kasvu (liikevaihdon kasvu väh. 30 %)
- Kohtalainen kasvu (liikevaihdon kasvu väh. 10 %)
- Markkina-aseman säilyttäminen (kasvu joitain prosentteja)
- Ei kasvutavoitteita



# Omistajanvaihdosten pato vähentää kasvuaikomuksia

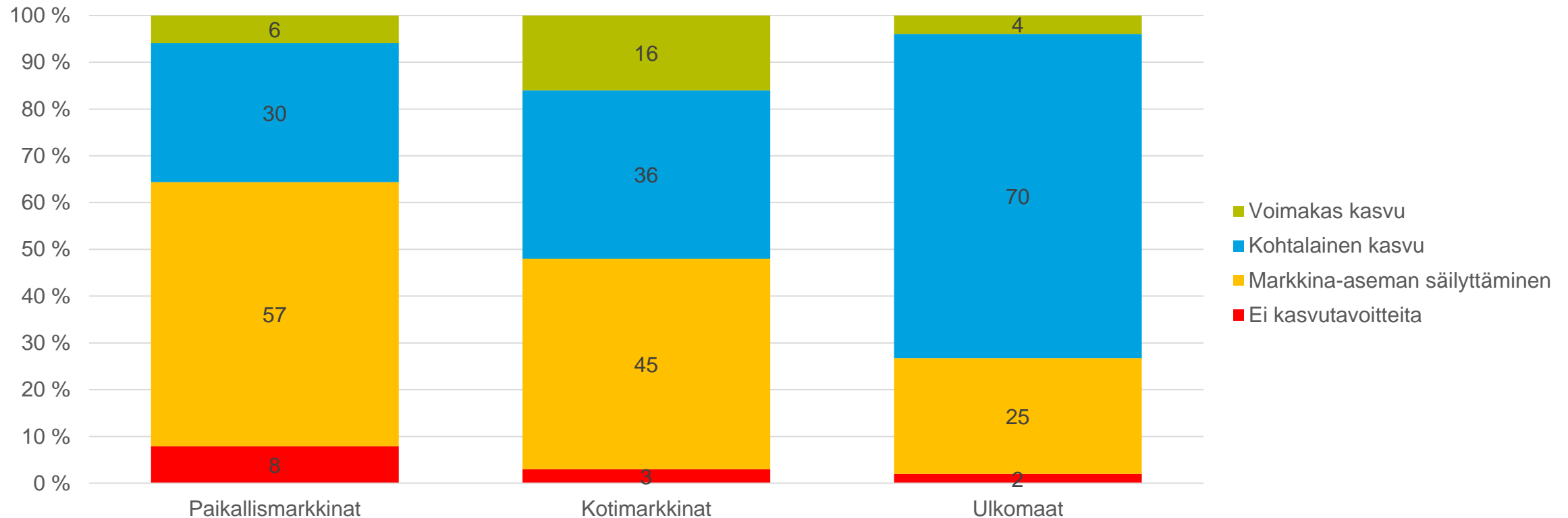
Kasvutavoitteiden yleisyys elinkaaren eri vaiheissa (%)



# Paikallismarkkinoiden rajalliset kasvumahdollisuudet heijastuvat kasvutavoitteisiin



Kasvutavoitteiden yleisyys eri kohdemarkkinoilla toimivissa yrityksissä (%)\*

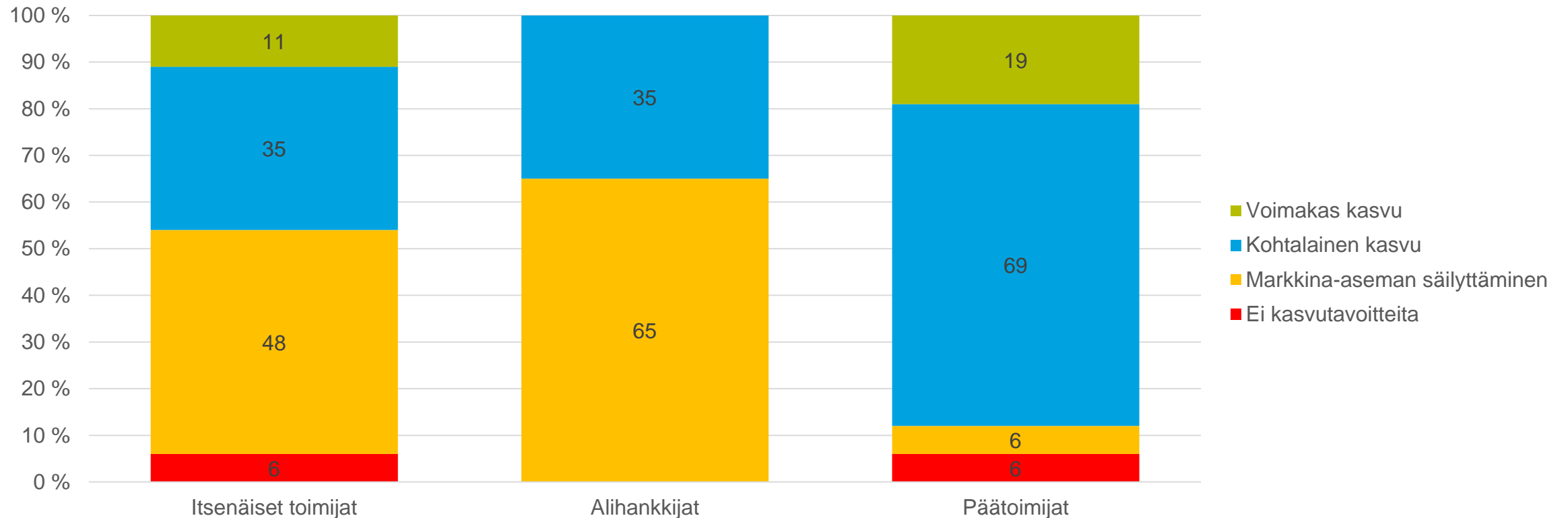


\*Paikallismarkkinoilla tarkoitetaan kotikunnan tai –maakunnan alueella toimivia yrityksiä, kotimarkkinoilla useammassa maakunnassa tai valtakunnallisesti toimivia yrityksiä ja ulkomailla kauppaa tekeviä yrityksiä.

# Markkina-asema selittää kasvumahdollisuuksia tai niiden puutetta



Kasvutavoitteiden yleisyys markkina-asemaltaan erilaisissa yrityksissä (%)\*

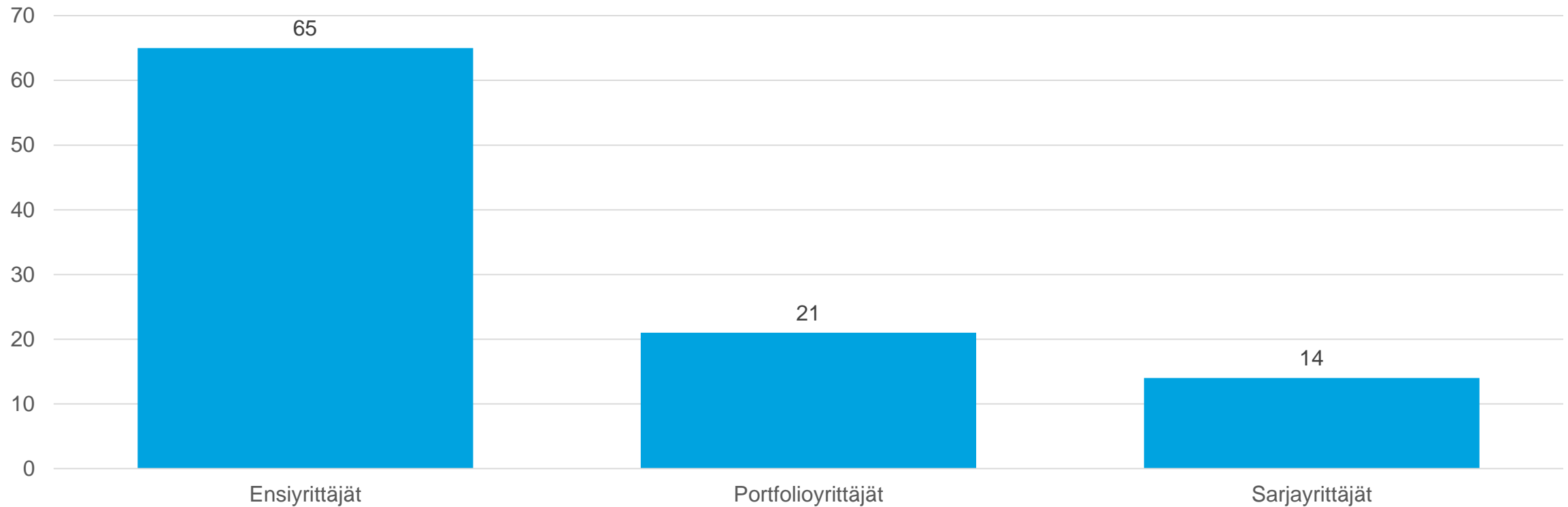


\*Itsenäisillä toimijoilla tarkoitetaan omia tuotteitaan tai palvelujaan suoraan loppuasiakkaille myyviä yrityksiä, alihankkijoilla yritysverkostojen sopimus- ja tavarantoimittajia ja päätoimijoilla alihankintaverkostojen "veturiyrityksiä".

# Yksittäisen yrityksen tavoite voi olla aseman säilyttäminen, mutta omistajayrittäjä kasvuhakuinen

Kasvua haetaan uusia yrityksiä perustamalla tai ostamalla (portfolioryttäjäyys)

Ensi-, sarja- ja portfolioryttäjäyden yleisyys\*  
% työnantajayrittäjistä



\*Ensiyrittäjät voivat olla yrittäjinä kokeneita, mutta heidän yrittäjäkokemuksensa on peräisin yhdestä yrityksestä. Portfolioryttäjäy olivat tutkimushetkellä omistajina vähintään kahdessa eri yrityksessä ja sarjayrittäjät yhdessä, mutta heilläkin oli aikaisempaa yrittäjäkokemusta vähintään kahdesta eri yrityksestä.

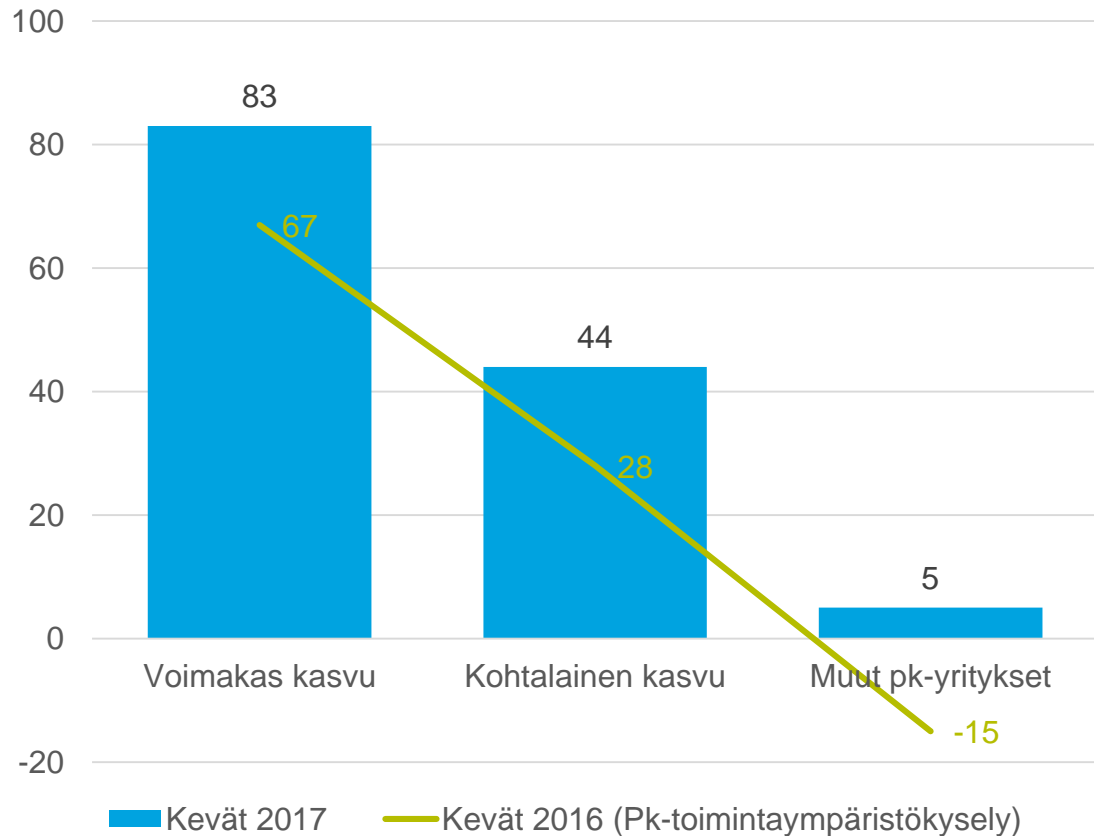
# Tilanteen kehitys ja näkymät tavoitteiltaan erilaisissa yrityksissä

- Vertailussa käytetyt määritelmät
  - **Tavoitteena voimakas kasvu**
    - vähintään 30 % vuotuinen liikevaihdon kasvutavoite
  - **Tavoitteena kohtalainen kasvu**
    - vähintään 10 % vuotuinen liikevaihdon kasvutavoite
  - **Muut pk-yritykset**
    - tavoitteena markkina-aseman säilyttäminen (liikevaihdon kasvu joitain prosentteja)
    - ei kasvutavoitetta

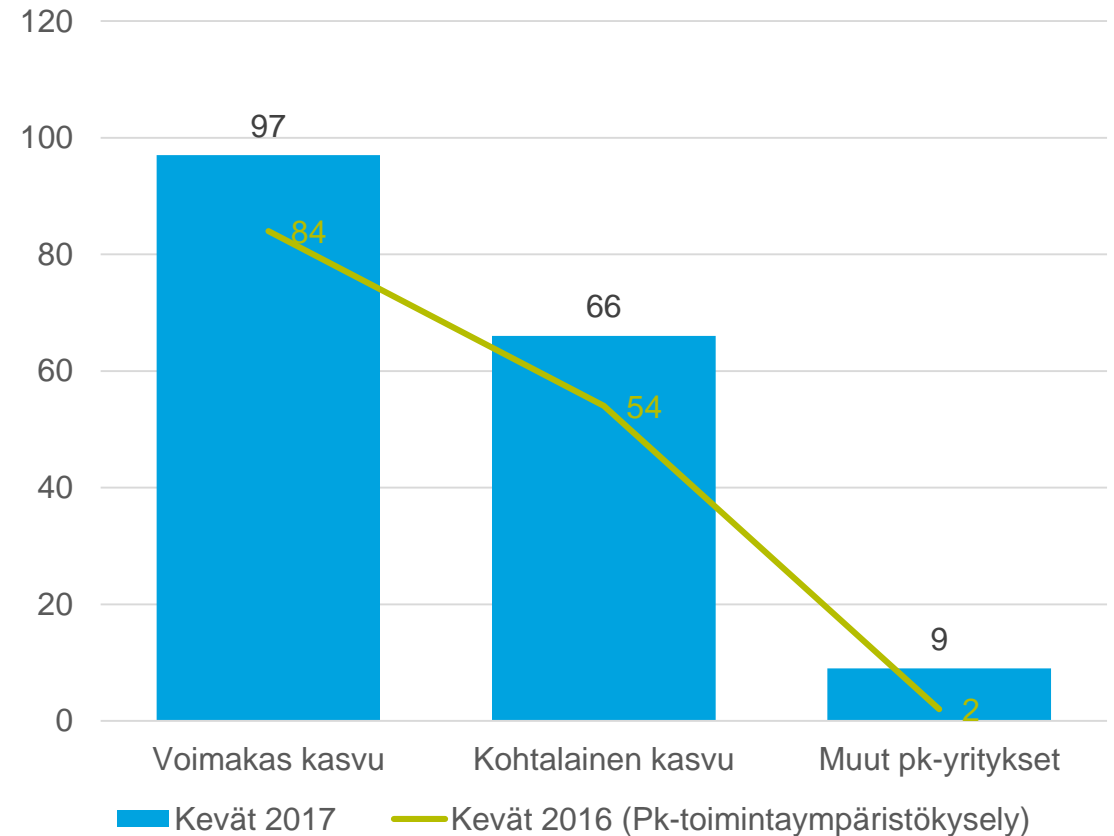
# Kysynnässä tapahtunut selvä käänne parempaan



Kysynnän kehittyminen edellisen 12 kk aikana  
Saldoluku: lisääntyi (%) – vähentyi (%)



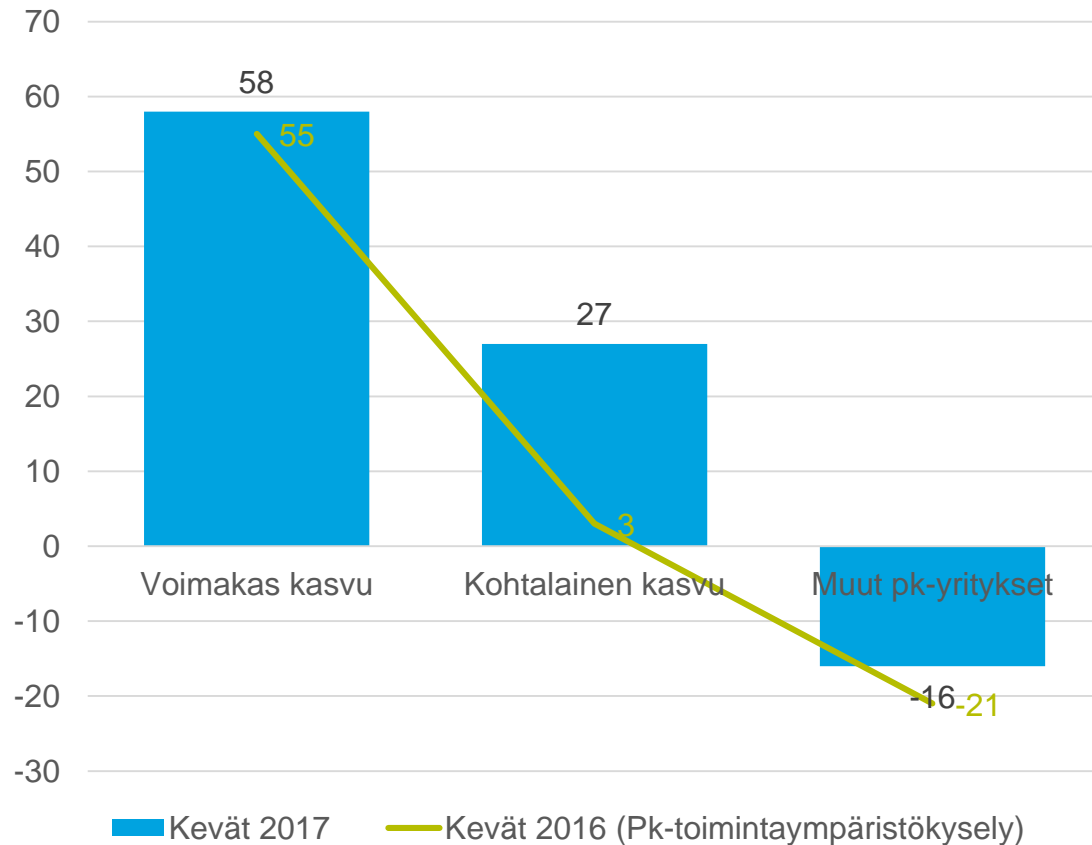
Kysynnän kehittyminen seuraavan 12 kk aikana  
Saldoluku: lisääntyy (%) – vähentyy (%)



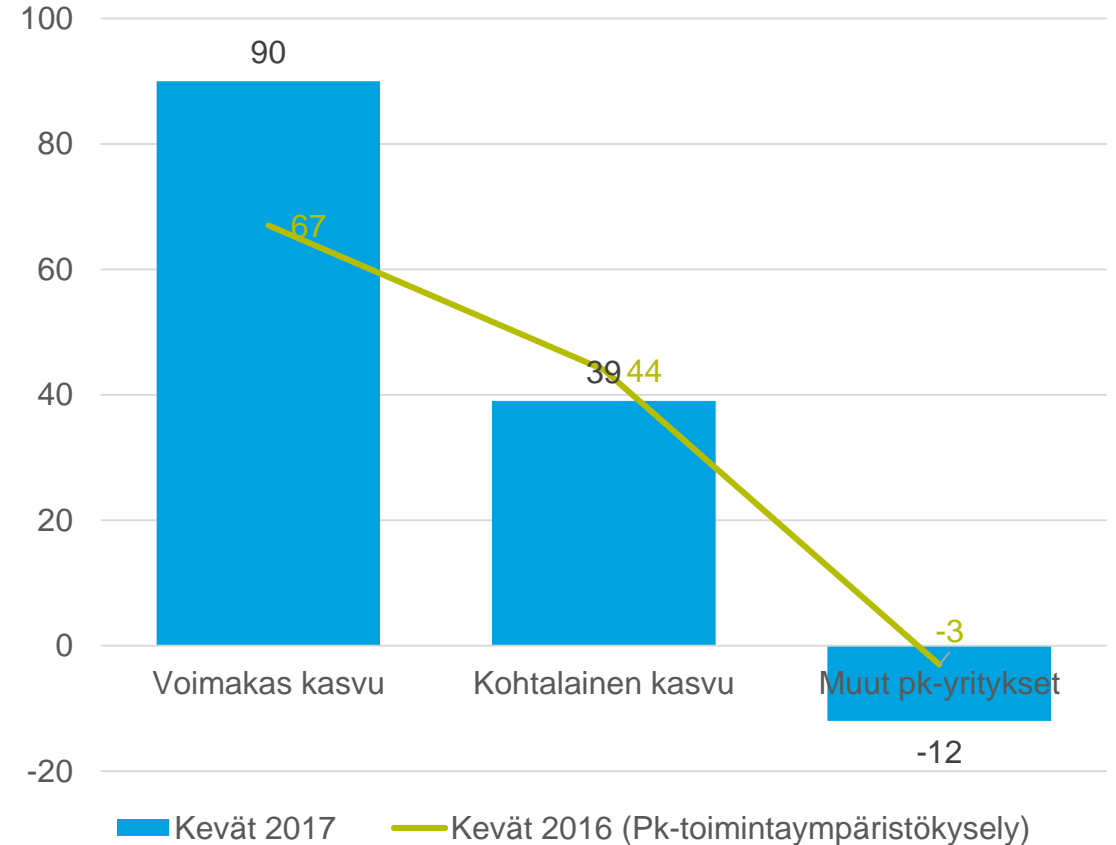
# Kasvuhakuiset yritykset vastaavat uusien työpaikkojen synnystä



Työntekijämäärän kehittyminen edellisen 12 kk aikana  
Saldoluku: lisääntyi (%) – vähentyi (%)



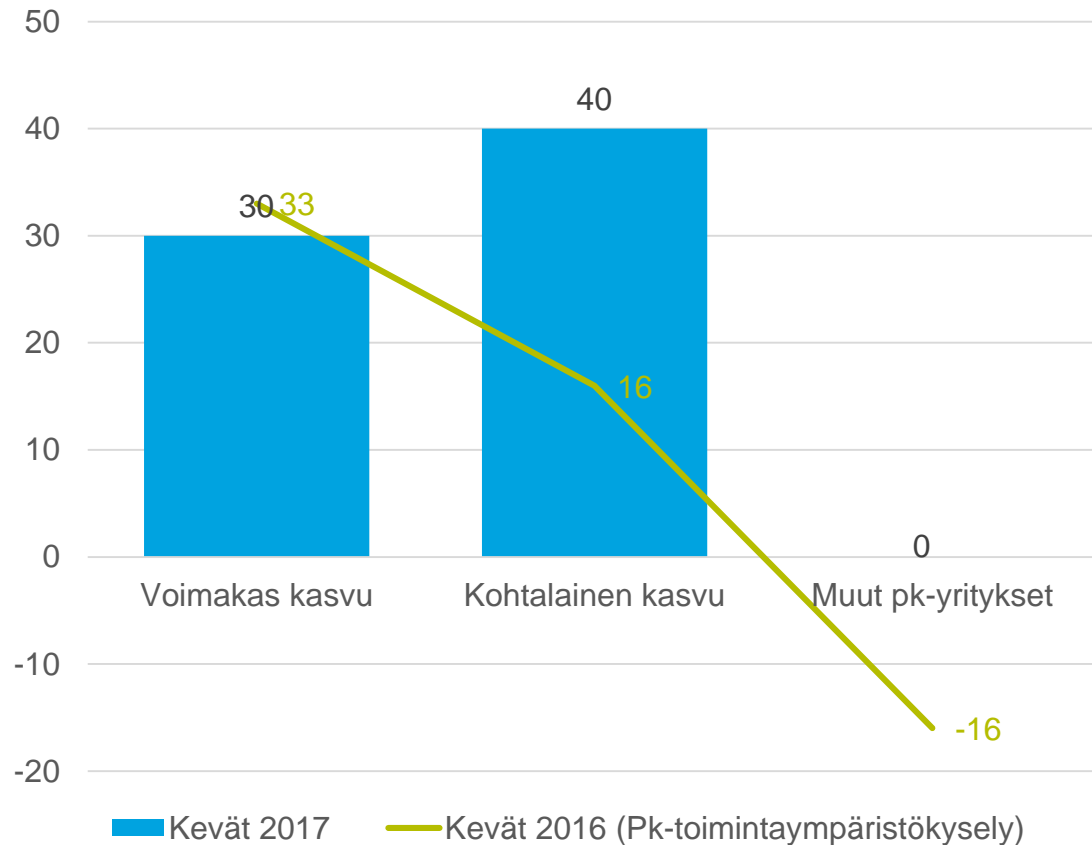
Työntekijämäärän kehittyminen seuraavan 12 kk aikana  
Saldoluku: lisääntyy (%) – vähentyy (%)



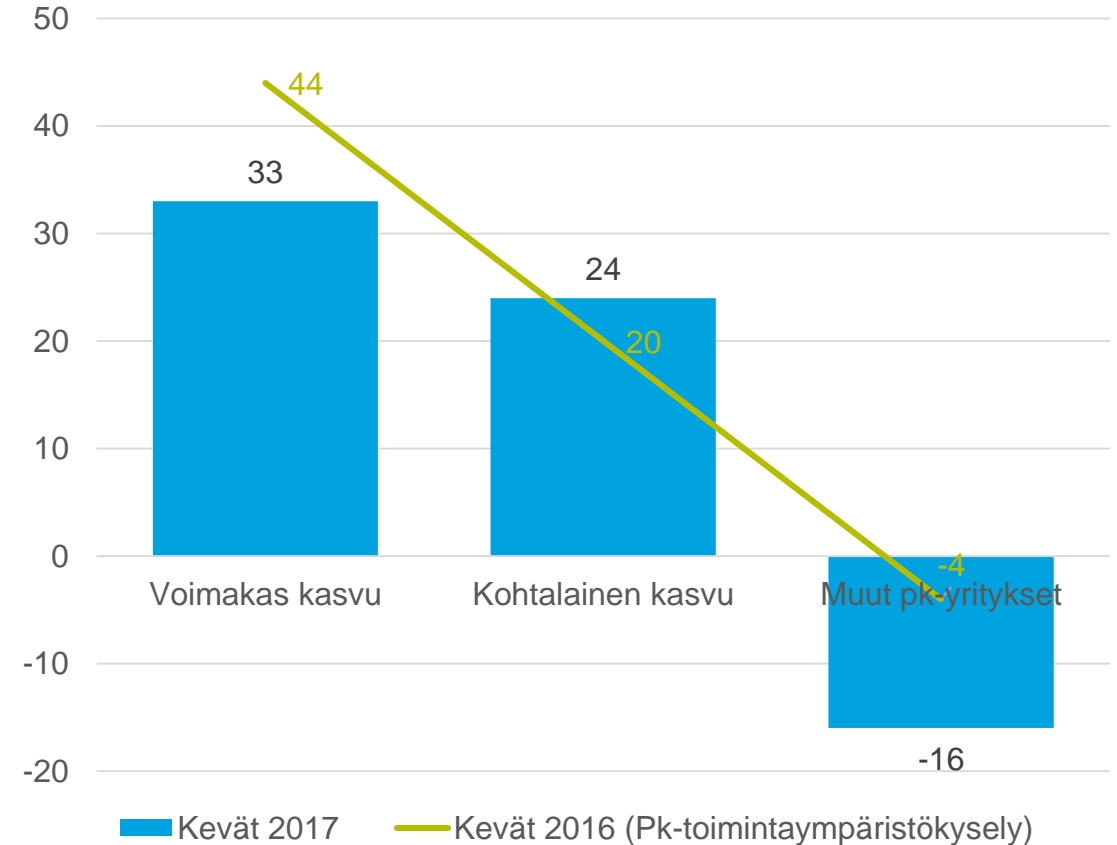
# Kohtalaista kasvua hakevien yritysten investoinnit piristyneet merkittävästi edellisen vuoden aikana



Investointien kehittyminen edellisen 12 kk aikana  
Saldoluku: lisääntyi (%) – vähentyi (%)



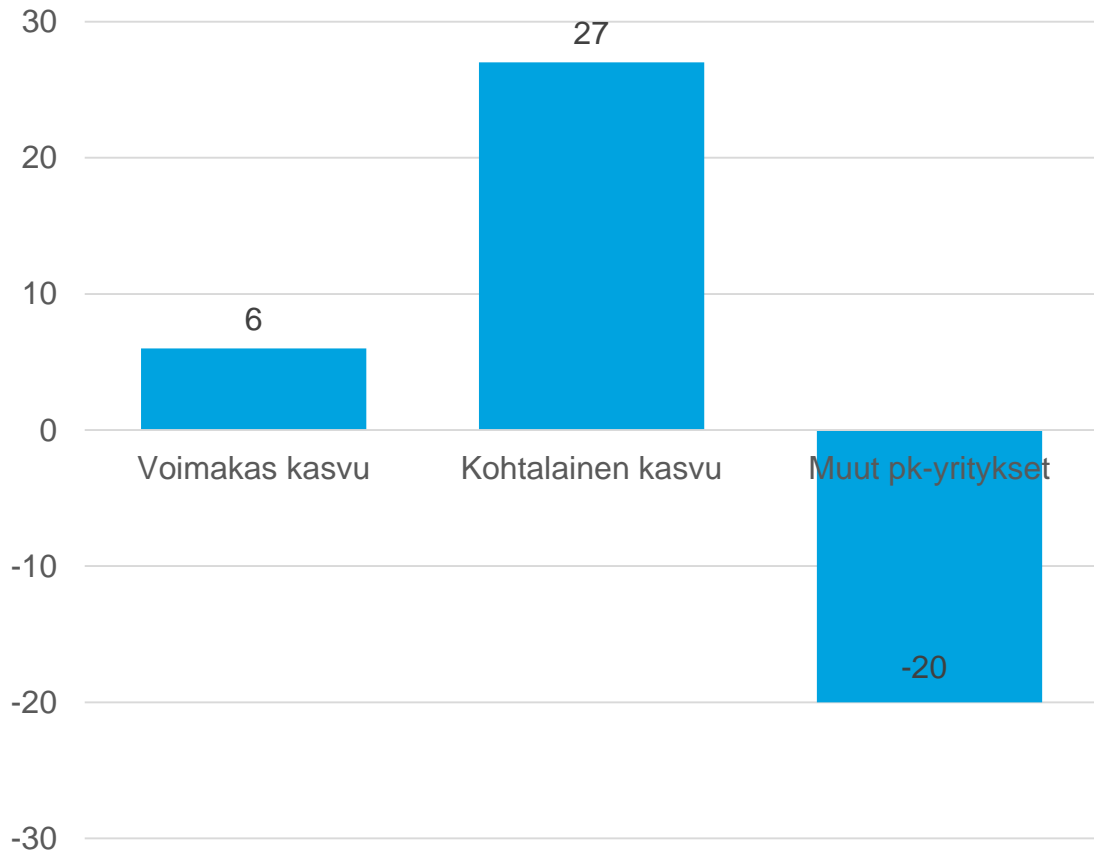
Investointien kehittyminen seuraavan 12 kk aikana  
Saldoluku: lisääntyi (%) – vähentyi (%)



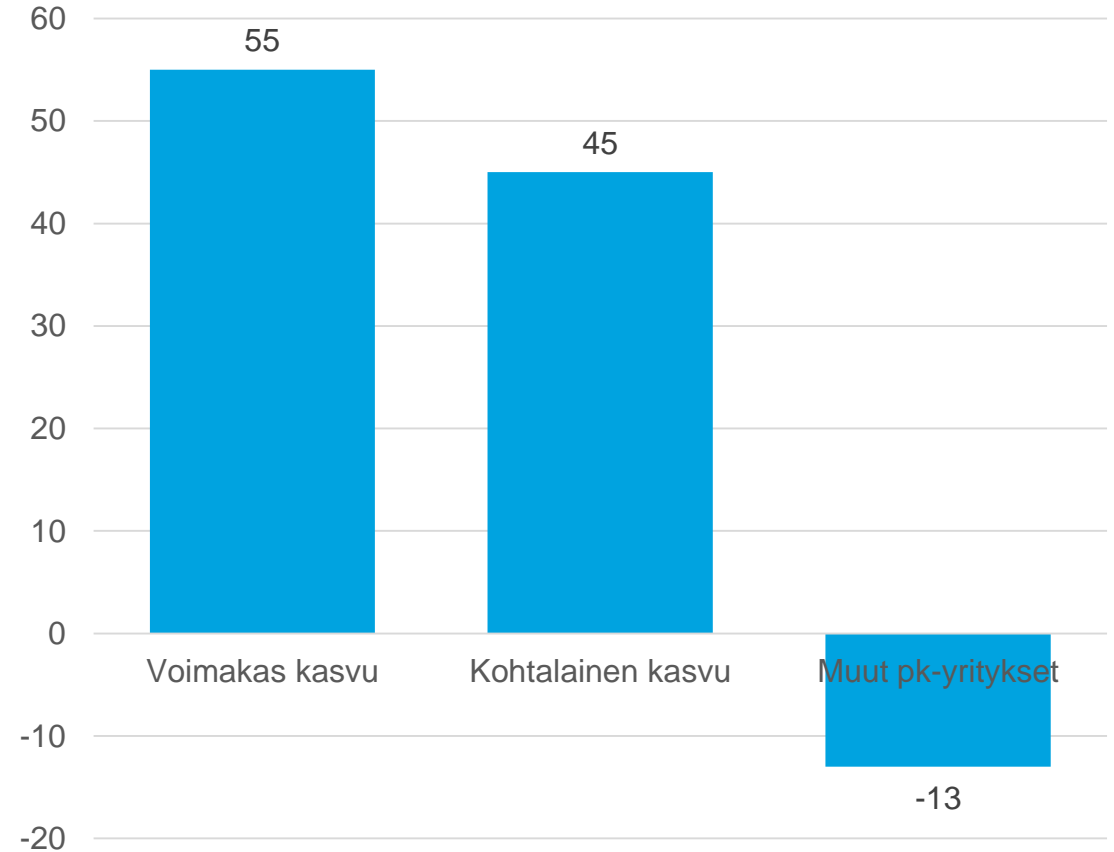


# Kasvuhakuiset yritykset odottavat vientiin selvää kohennusta seuraavan vuoden aikana

**Ulkomaankaupan kehittyminen edellisen 12 kk aikana**  
Saldoluku: lisääntyi (%) – vähentyi (%)



**Ulkomaankaupan kehittyminen seuraavan 12 kk aikana**  
Saldoluku: lisääntyy (%) – vähentyy (%)



# Kasvuhakuisuus yleisintä Uudellamaalla ja Länsi-Suomessa



## Kasvuhakuisten ja muiden pk-yritysten tilanne

Alue	% yrityksistä	Kysyntä	Työntekijämäärä	Investoinnit
<b>Uusimaa (N=144)</b>				
Kasvuhakuiset	56	45	24	24
Muut pk-yritykset	44	18	-30	-3
<b>Etelä-Suomi (N=60)</b>				
Kasvuhakuiset	34	36	39	52
Muut pk-yritykset	66	18	-2	11
<b>Länsi-Suomi (N=169)</b>				
Kasvuhakuiset	47	64	41	48
Muut pk-yritykset	54	1	3	16
<b>Itä- ja Pohjois-Suomi (N=73)</b>				
Kasvuhakuiset	34	52	36	41
Muut pk-yritykset	66	-15	-34	-25

Kasvuhakuisia ovat taulukossa kaikki vähintään 10 % liikevaihdon kasvua tavoittelevat yritykset. Kysynnän, työllisyyden ja investointien kehittyminen on ilmaistu taulukossa saldolukuina (lisääntyi, % - vähentyi, %)

## Kasvuhakuisten ja muiden pk-yritysten näkymät

Alue	% yrityksistä	Kysyntä	Työntekijämäärä	Investoinnit
<b>Uusimaa (N=144)</b>				
Kasvuhakuiset	56	87	59	17
Muut pk-yritykset	44	19	2	-26
<b>Etelä-Suomi (N=60)</b>				
Kasvuhakuiset	34	65	17	9
Muut pk-yritykset	66	15	-2	0
<b>Länsi-Suomi (N=169)</b>				
Kasvuhakuiset	47	54	40	35
Muut pk-yritykset	54	6	-13	4
<b>Itä- ja Pohjois-Suomi (N=73)</b>				
Kasvuhakuiset	34	80	63	36
Muut pk-yritykset	66	-2	-36	-38

Kasvuhakuisia ovat kaikki vähintään 10 % liikevaihdon kasvua tavoittelevat yritykset. Kysynnän, työllisyyden ja investointien näkymät on ilmaistu taulukossa saldolukuina (lisääntyy, % - vähentyi, %)

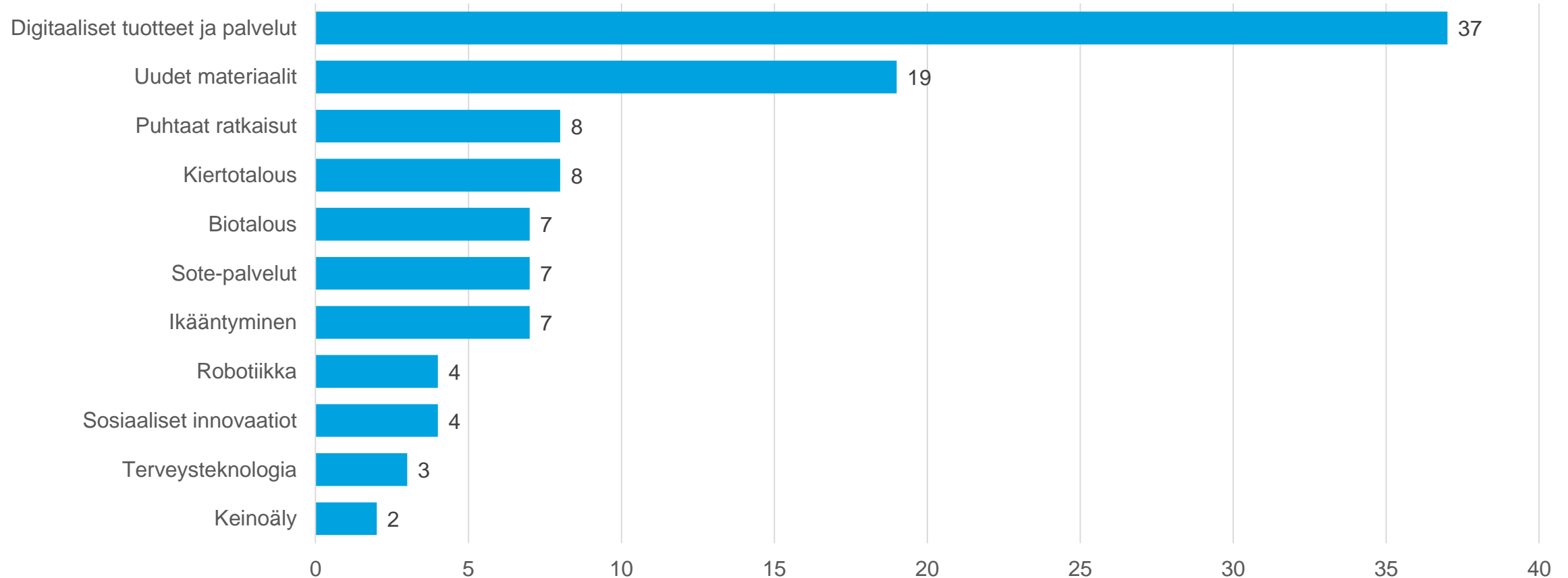


# Kasvun lähteet ja yhteenveto

# Digitalisaatiossa ja uusien materiaalien hyödyntämisessä nähdään eniten kasvun mahdollisuuksia



Keskeisimmät kasvun ja uudistumisen lähteet (%)



# Tulosten tiivistelmä: Suunta on ylöspäin, mutta merkittävien kasvutavoitteiden vähäisyys huolestuttavan suurta



**Pk-yritysten tilanne ja näkymät ovat vuoden takaista valoisammat**

**Kysyntä on kohentunut niin kasvuhakuisissa kuin markkina-aseman säilyttämiseen tähtäävissä yrityksissä**

**Kasvuhakuisten yritysten kehitys ja näkymät ovat kaikilla mittareilla positiivisia**

Pitkään jatkunut heikko talouskehitys heijastuu yritysten tavoitteisiin eikä talouden viime aikojen myöätuuli ole lisännyt kasvuhakuisuutta

Omistajanvaihdoksia toteutetaan edelleen liian vähän tarpeeseen nähden eikä uudistumista tapahdu riittävästi



# Lisätiedot Pk-Pulssista ja EK:n muista yrittäjyyskyselyistä



Jari Huovinen

Johtava asiantuntija

☎ 040 861 4582

✉ [jari.huovinen@ek.fi](mailto:jari.huovinen@ek.fi)

🐦 [@PKjari](https://twitter.com/PKjari)