



EK:n Pk-Pulssin tulokset

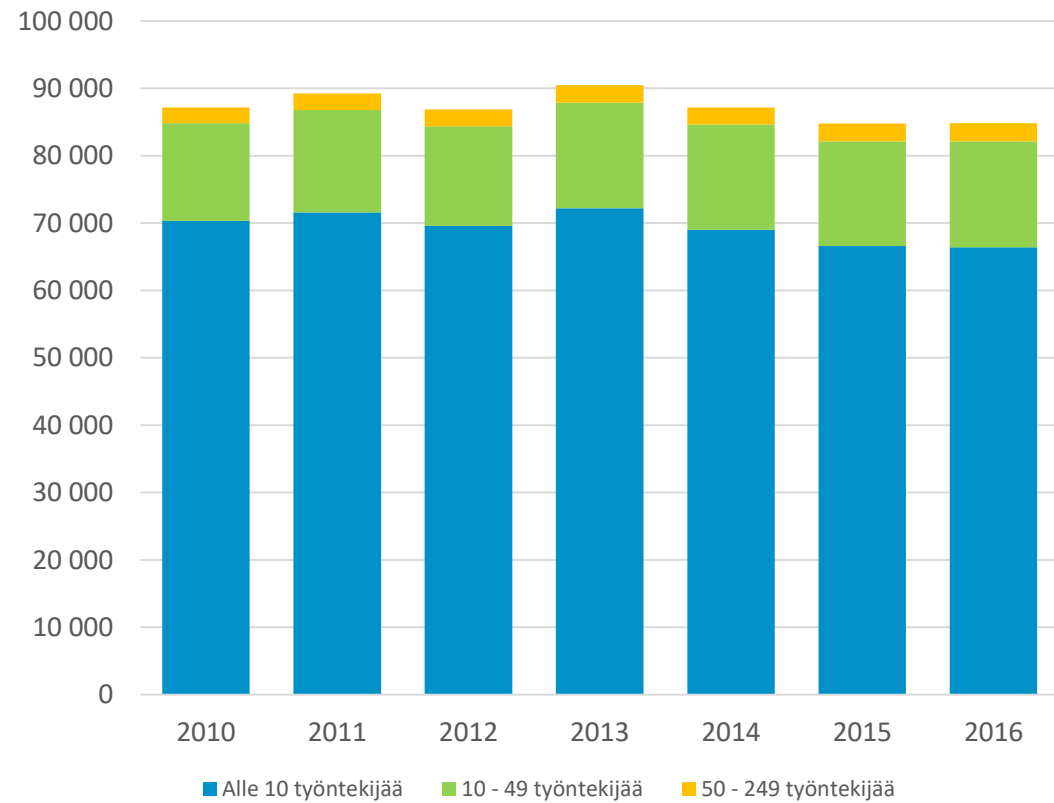
Kesäkuu 2018

Pk-pulssi kuvaa pienten ja keskisuurten työnantajayritysten nykytilaa ja tulevaisuuden näkymiä



- Pk-pulssi tehdään kaksi kertaa vuodessa ja se kuvaa työnantajina toimivien pk-yritysten nykytilaa ja tulevaisuuden näkymiä
- Neljä näkökulmaa:
 - Kysynnän kehitys
 - Henkilöstömäärä
 - Investoinnit
 - Ulkomaankauppa
- Kesäkuun 2018 tutkimuksissa päähuomio on kasvutavoitteiltaan erilaisten yritysten tilanteen ja näkymien tarkastelussa
- Aineiston analysoimisessa hyödynnetään yrityskoon ja päätoimialojen mukaan laskettuja painokertoimia, joiden ansiosta tulokset ovat suuntaa-antavasti yleistettävissä pk-työnantajayritysten perusjoukkoon
- Tämä kysely toteutettiin touko-kesäkuussa 2018 ja siihen vastasi yhteensä 519 työnantajayritystä

Pk-työnantajayritysten lukumäärä yrityskokoluokittain
2010 - 2016

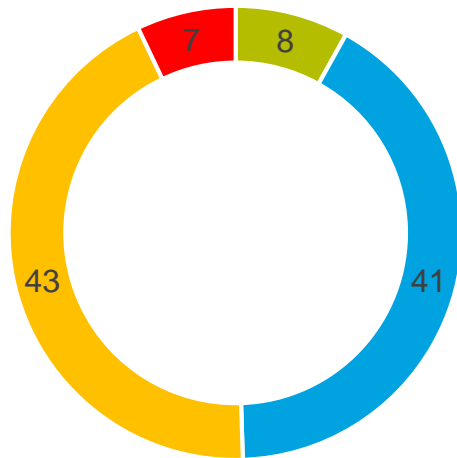


Lähde: Lith Consulting Group; Tilastokeskus

Kohtalaiset kasvutavoitteet yleistyneet selvästi

Kesäkuu **2018**

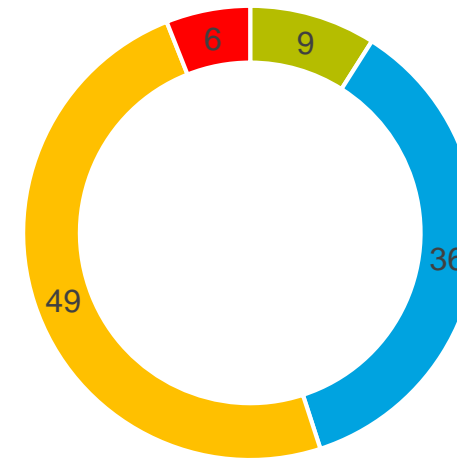
Kasvutavoitteet*
% kaikista



- Voimakas kasvu (liikevaihdon kasvu väh. 30 %)
- Kohtalainen kasvu (liikevaihdon kasvu väh. 10 %)
- Markkina-aseman säilyttäminen (kasvu joitain prosentteja)
- Ei kasvutavoitteita

Kesäkuu **2017**

Kasvutavoitteet
% kaikista



- Voimakas kasvu (liikevaihdon kasvu väh. 30 %)
- Kohtalainen kasvu (liikevaihdon kasvu väh. 10 %)
- Markkina-aseman säilyttäminen (kasvu joitain prosentteja)
- Ei kasvutavoitteita

*Aineistojen välisen satunnaisvaihtelun minimoimiseksi ja tulosten luotettavuuden parantamiseksi kasvutavoitteiden yleisyyttä koskevilla analyyseillä on käytetty ns. liukuvan keskiarvon menetelmää (PK-Pulssin kyselyaineistoja vuosilta 2017 – 2018).

Tilanteen kehittyminen edellisen 12 kuukauden aikana tavoitteiltaan erilaisissa yrityksissä

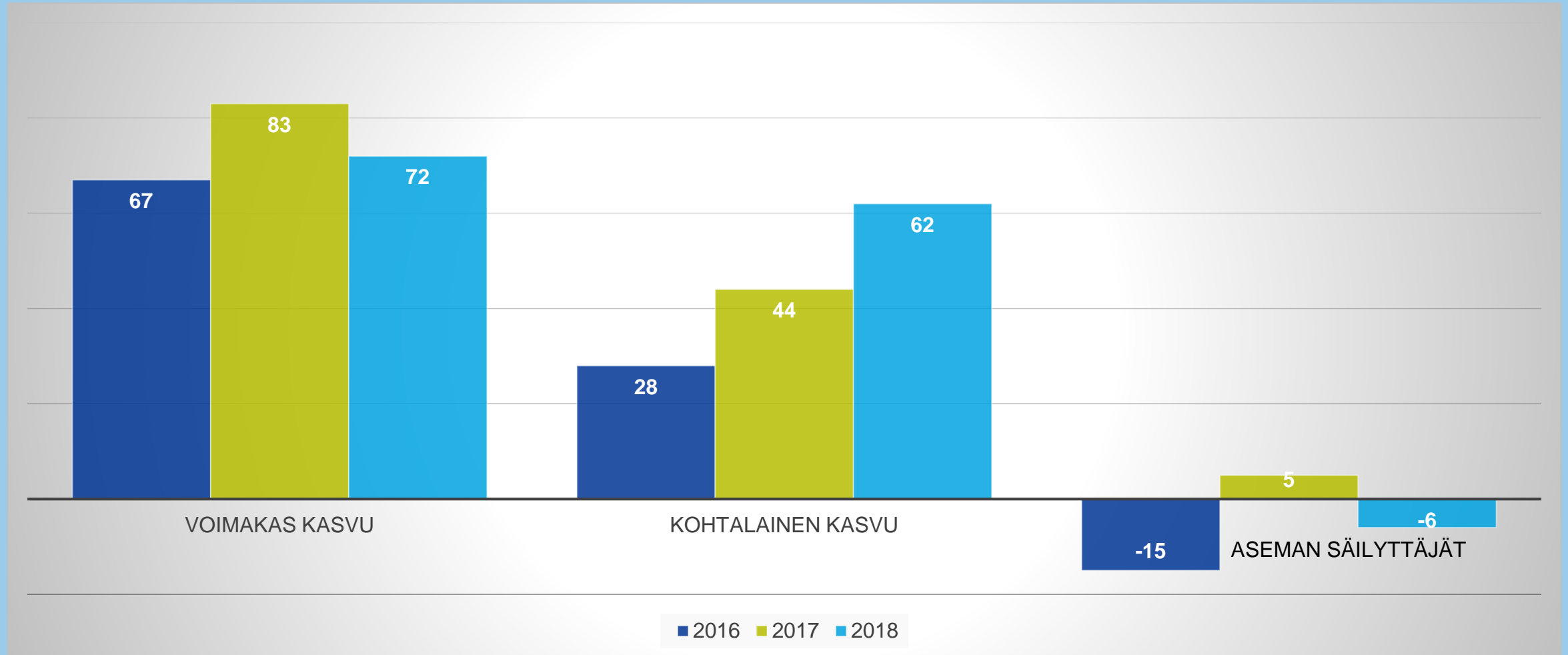
Vertailussa käytetyt määritelmät:

- **Tavoitteena voimakas kasvu**
= vähintään 30 % vuotuinen liikevaihdon kasvutavoite
- **Tavoitteena kohtalainen kasvu**
= vähintään 10 % vuotuinen liikevaihdon kasvutavoite
- **Tavoitteena markkina-aseman säilyttäminen**
= ei kasvutavoitetta tai kasvu joitain prosentteja

Kysyntä

Arviot eri yritysluokissa vuosina 2016 - 2018

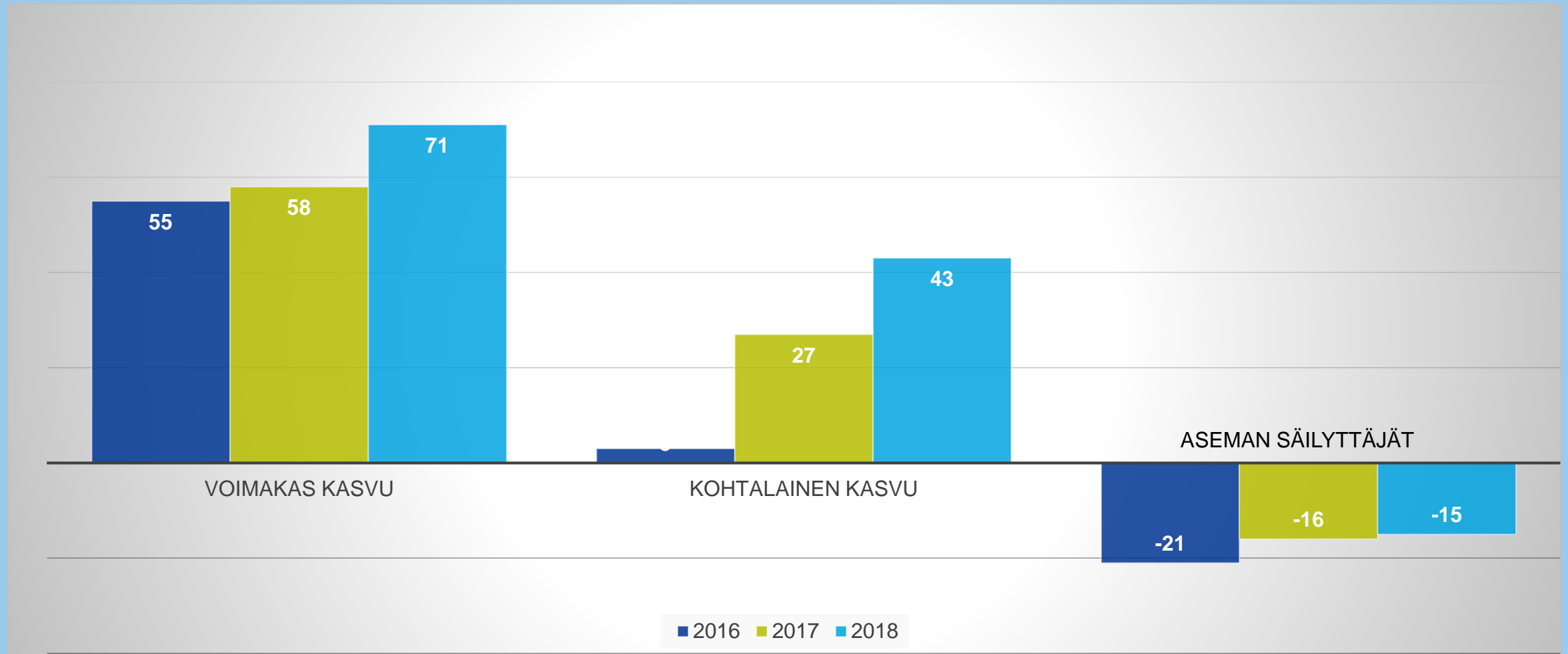
Saldoluku: lisääntyi, % - vähentyi, %



Työntekijämäärä

Arviot eri yritysluokissa vuosina 2016 - 2018

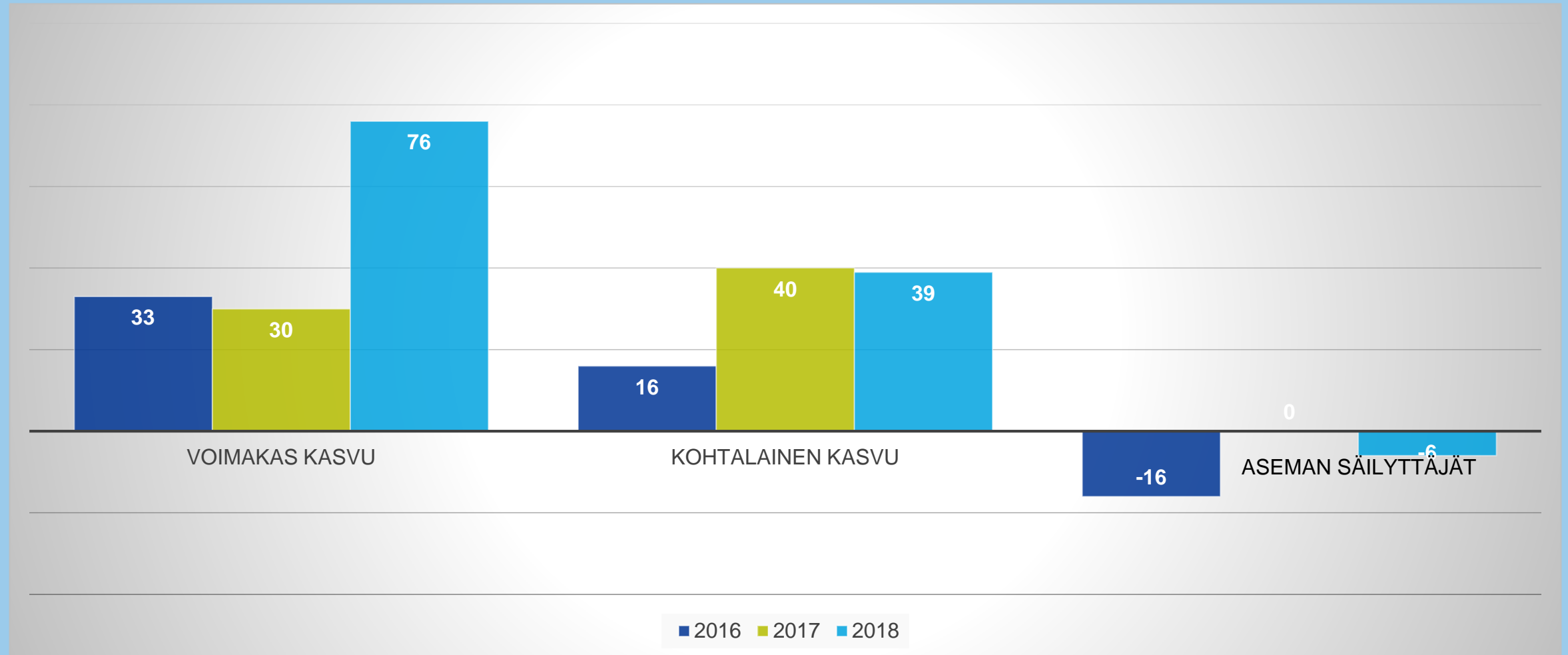
Saldoluku: lisääntyi, % - vähentyi, %



Investoinnit

Arviot eri yritysluokissa vuosina 2016 - 2018

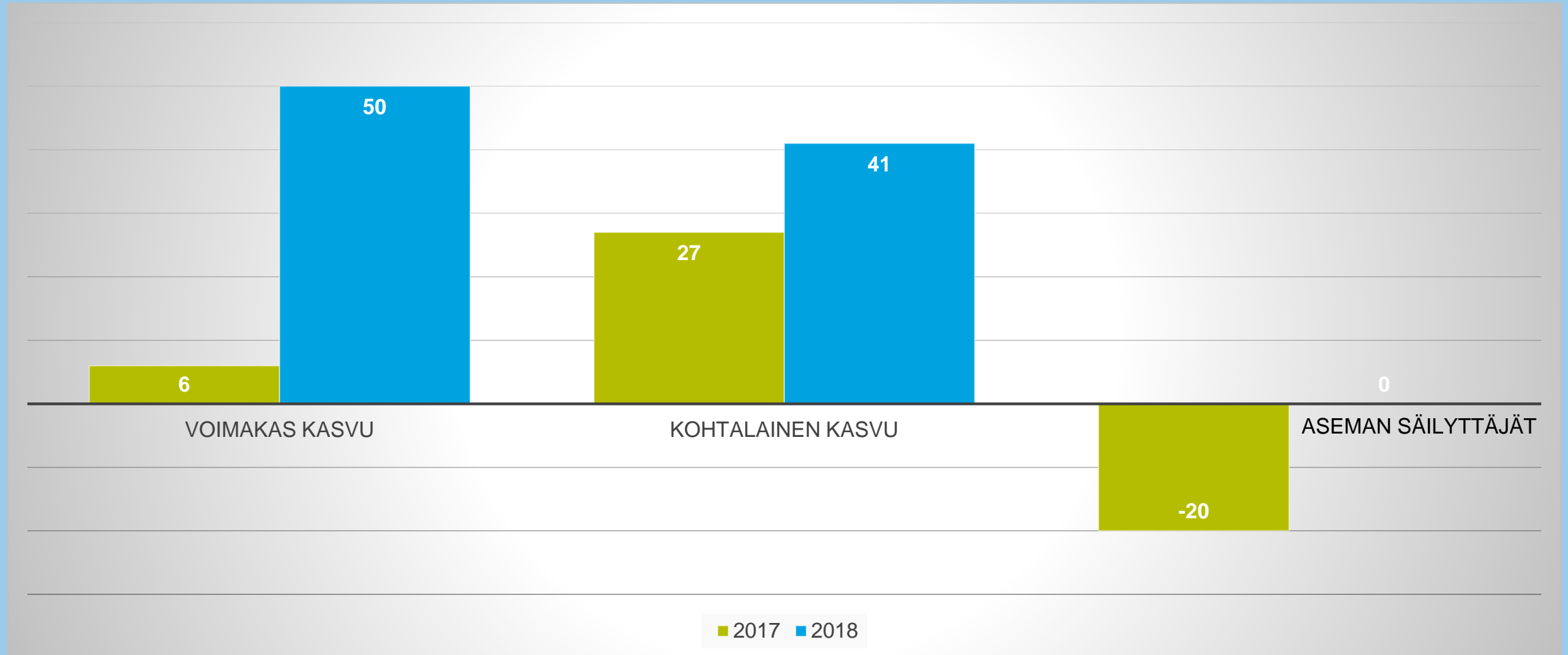
Saldoluku: lisääntyi, % - vähentyi, %



Ulkomaankauppa

Arviot eri yritysluokissa vuosina 2017 - 2018

Saldoluku: lisääntyi, % - vähentyi, %



Näkymät seuraavan 12 kuukauden aikana tavoitteiltaan erilaisissa yrityksissä

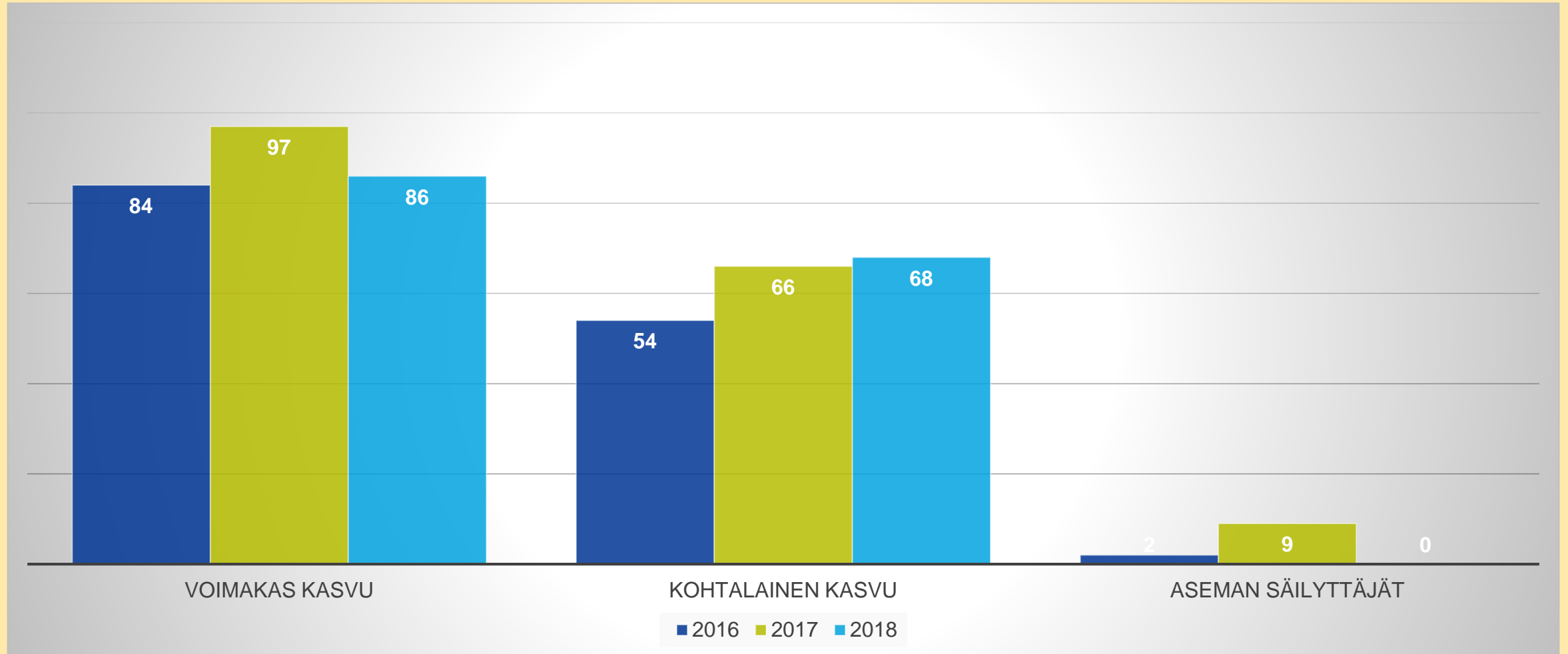
Vertailussa käytetyt määritelmät:

- **Tavoitteena voimakas kasvu**
= vähintään 30 % vuotuinen liikevaihdon kasvutavoite
- **Tavoitteena kohtalainen kasvu**
= vähintään 10 % vuotuinen liikevaihdon kasvutavoite
- **Tavoitteena markkina-aseman säilyttäminen**
= ei kasvutavoitetta tai kasvu joitain prosentteja

Kysyntä

Arviot eri yritysluokissa vuosina 2016 - 2018

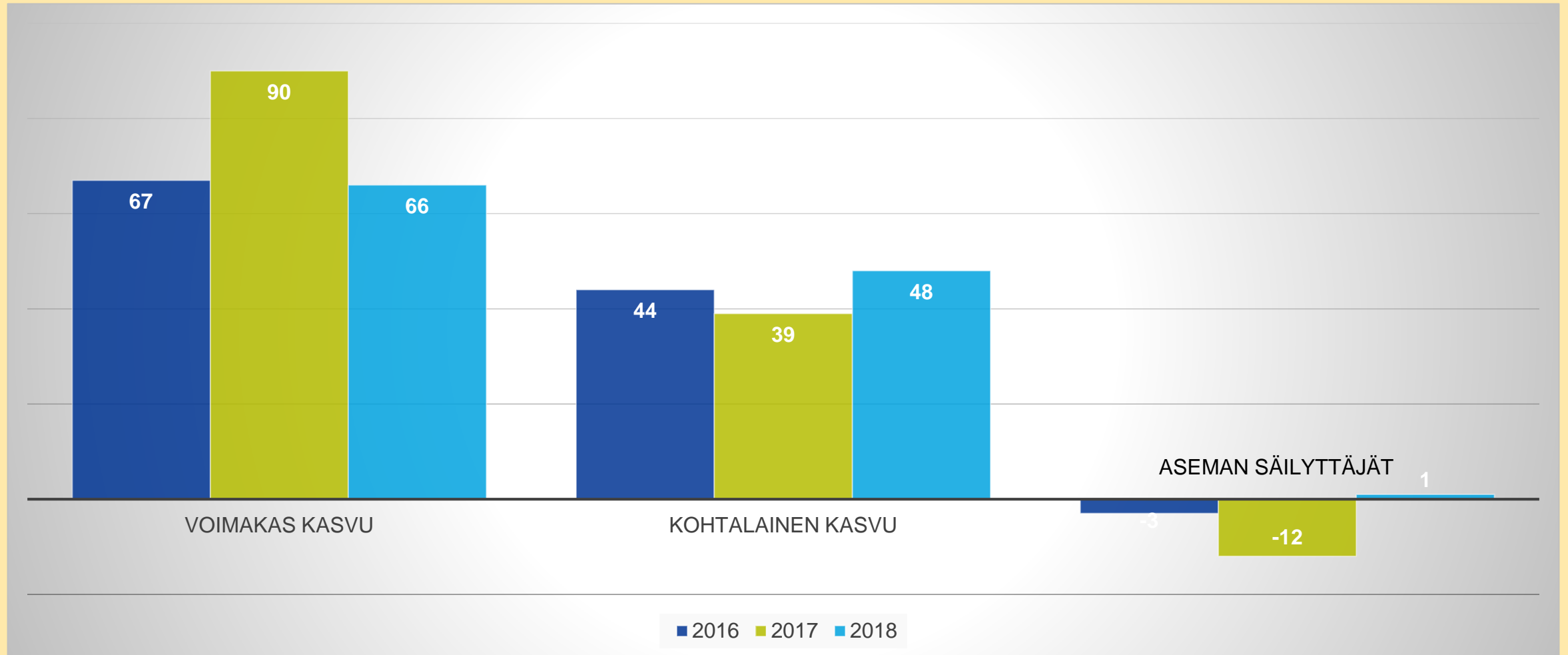
Saldoluku: lisääntyy, % - vähentyy, %



Työntekijämäärä

Arviot eri yritysluokissa vuosina 2016 - 2018

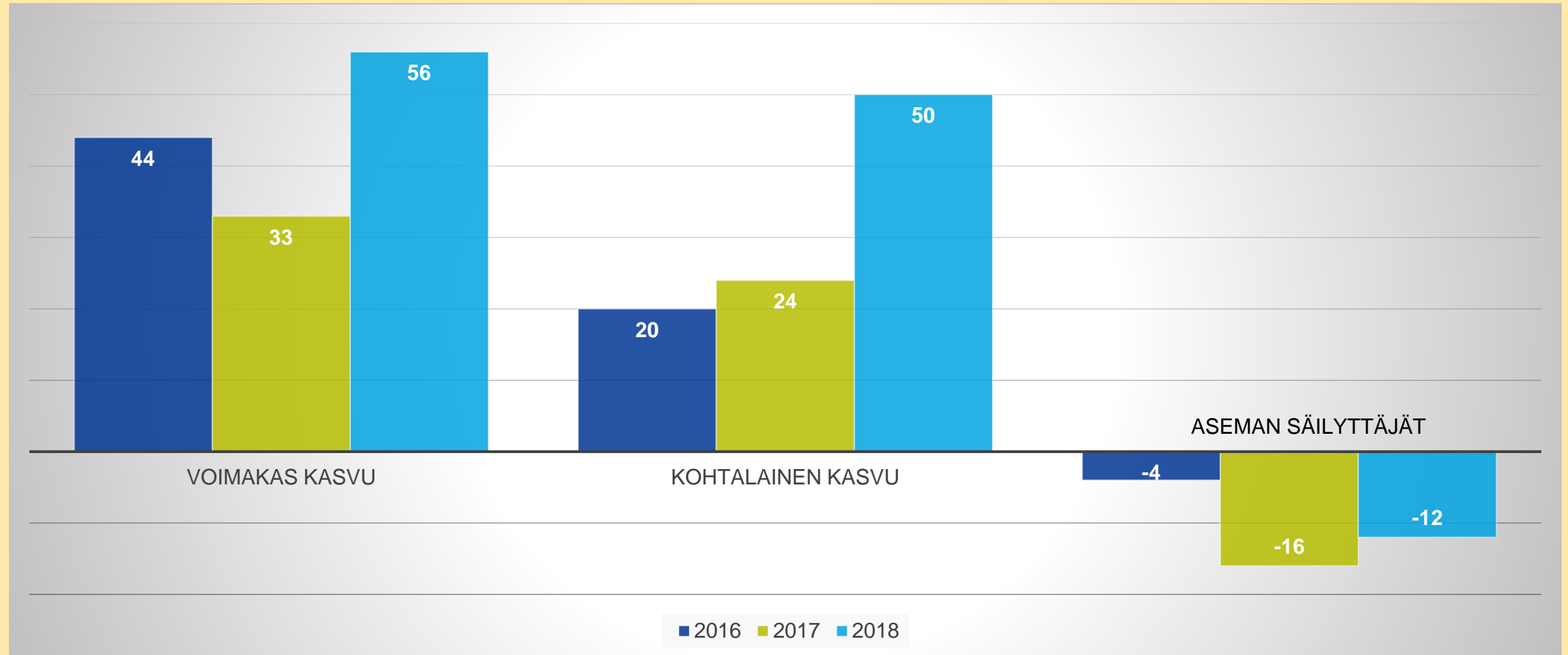
Saldoluku: lisääntyy, % - vähentyy, %



Investoinnit

Arviot eri yritysluokissa vuosina 2016 - 2018

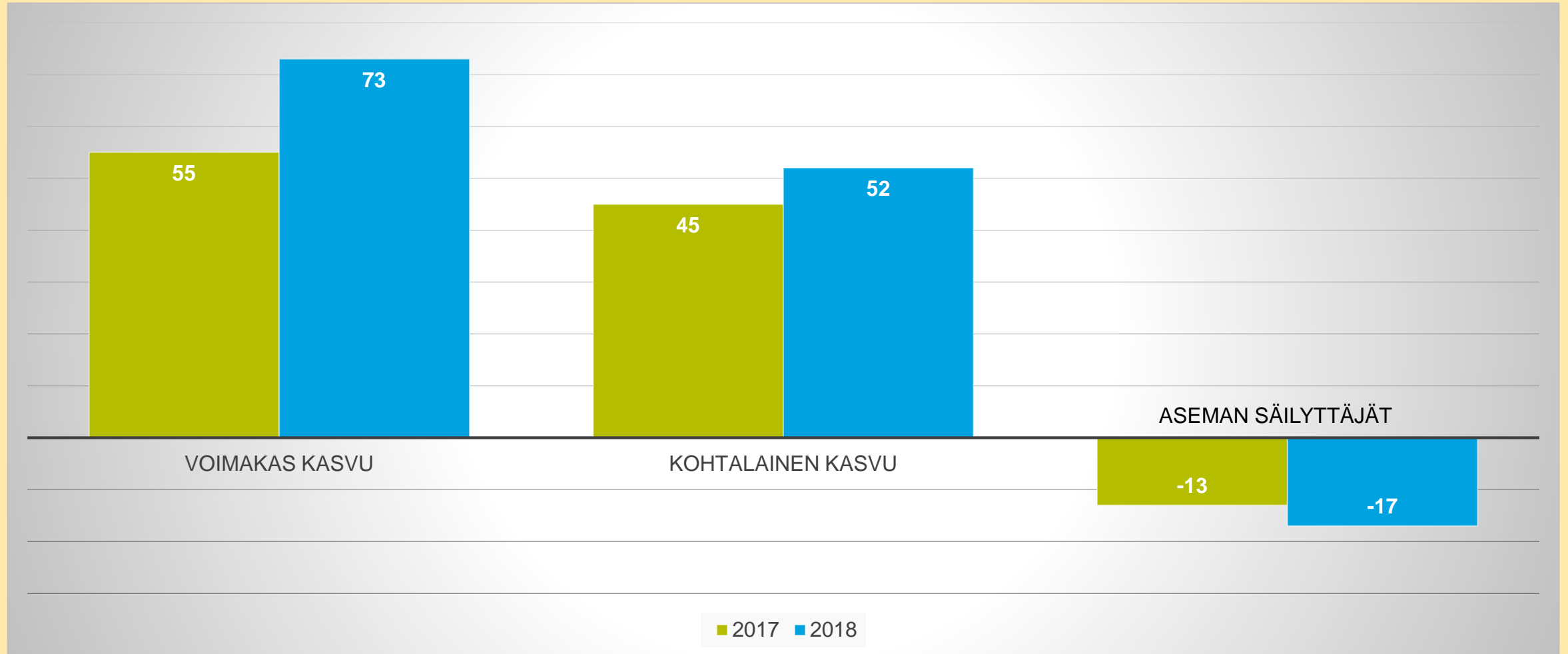
Saldoluku: lisääntyä, % - vähentyä, %



Ulkomaankauppa

Arviot eri yritysluokissa vuosina 2017 - 2018

Saldoluku: lisääntyy, % - vähentyy, %



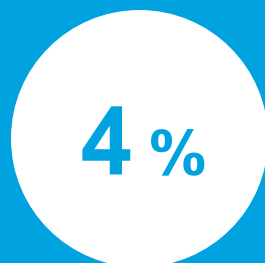
Yhteenveto keskeisistä havainnoista

Työnantajina toimivat pk-yritykset (kesäkuu 2018)



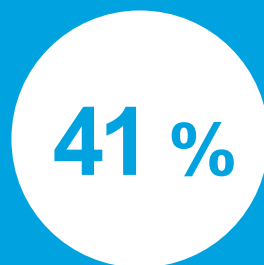
KASVUTAVOITTEIDEN YLEISYYS:

YLEINEN KEHITYS



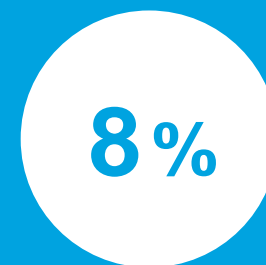
Kasvua tavoittelevia yrityksiä 4 % enemmän kuin kesäkuussa 2017

10-29 % KASVU



41 % yrityksistä tavoittelee 10 - 29 prosentin vuotuista liikevaihdon kasvua

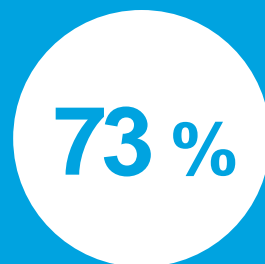
≥ 30 % KASVU



8 % yrityksistä tavoittelee vähintään 30 % vuotuista liikevaihdon kasvua

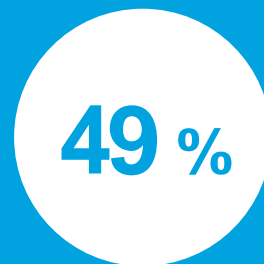
TYÖLLISYYDEN KEHITYS:

VOIMAKASTA KASVUA HAKEVAT:



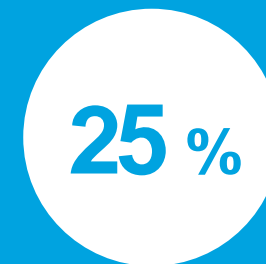
73 % voimakasta kasvua tavoittelevista yrityksistä oli lisännyt henkilöstöään ja vain 2 % vähentänyt

KOHTALAISTA KASVUA HAKEVAT:



49 % kohtalaista kasvua tavoittelevista yrityksistä oli lisännyt henkilöstöään ja 6 % vähentänyt

ASEMAN SÄILYTTÄJÄT:



25 % aseman säilyttämiseen tähtäävistä yrityksistä oli vähentänyt henkilöstöään ja 10 % lisännyt

Vastausten tiivistelmä, % yrityksistä eri luokissa

Arviot edellisestä 12 kuukaudesta	Kysyntä			Työntekijämäärä			Investoinnit			Ulkomaankauppa		
	Lisääntyi	Vähentyi	Saldoluku	Lisääntyi	Vähentyi	Saldoluku	Lisääntyi	Vähentyi	Saldoluku	Lisääntyi	Vähentyi	Saldoluku
Kasvutavoite												
Voimakas kasvu (väh. 30 % kasvu)	83	11	72	73	2	71	79	3	76	50	0	50
Kohtalainen kasvu (väh. 10 % kasvu)	67	5	62	49	6	43	42	3	39	45	4	41
Aseman säilyttäjät	15	21	-6	10	25	-15	18	24	-6	22	22	0

Arviot seuraavasta 12 kuukaudesta	Kysyntä			Työntekijämäärä			Investoinnit			Ulkomaankauppa		
	Lisääntyy	Vähentyy	Saldoluku	Lisääntyy	Vähentyy	Saldoluku	Lisääntyy	Vähentyy	Saldoluku	Lisääntyy	Vähentyy	Saldoluku
Kasvutavoite												
Voimakas kasvu (väh. 30 % kasvu)	88	2	86	66	0	66	56	0	56	73	0	73
Kohtalainen kasvu (väh. 10 % kasvu)	68	0	68	50	2	48	53	3	50	53	1	52
Aseman säilyttäjät	14	14	0	16	15	1	10	22	-12	11	28	-17

Lisätiedot



Jari Huovinen

Johtava asiantuntija

📞 040 861 4582

🐦 @PKjari

jari.huovinen@ek.fi

Yrittäjyys -ryhmä

Ryhmänvetäjä

Yrittäjyystutkimus

Suomi yritysten toimintaympäristönä
muiden Pohjoismaiden tasolle.

