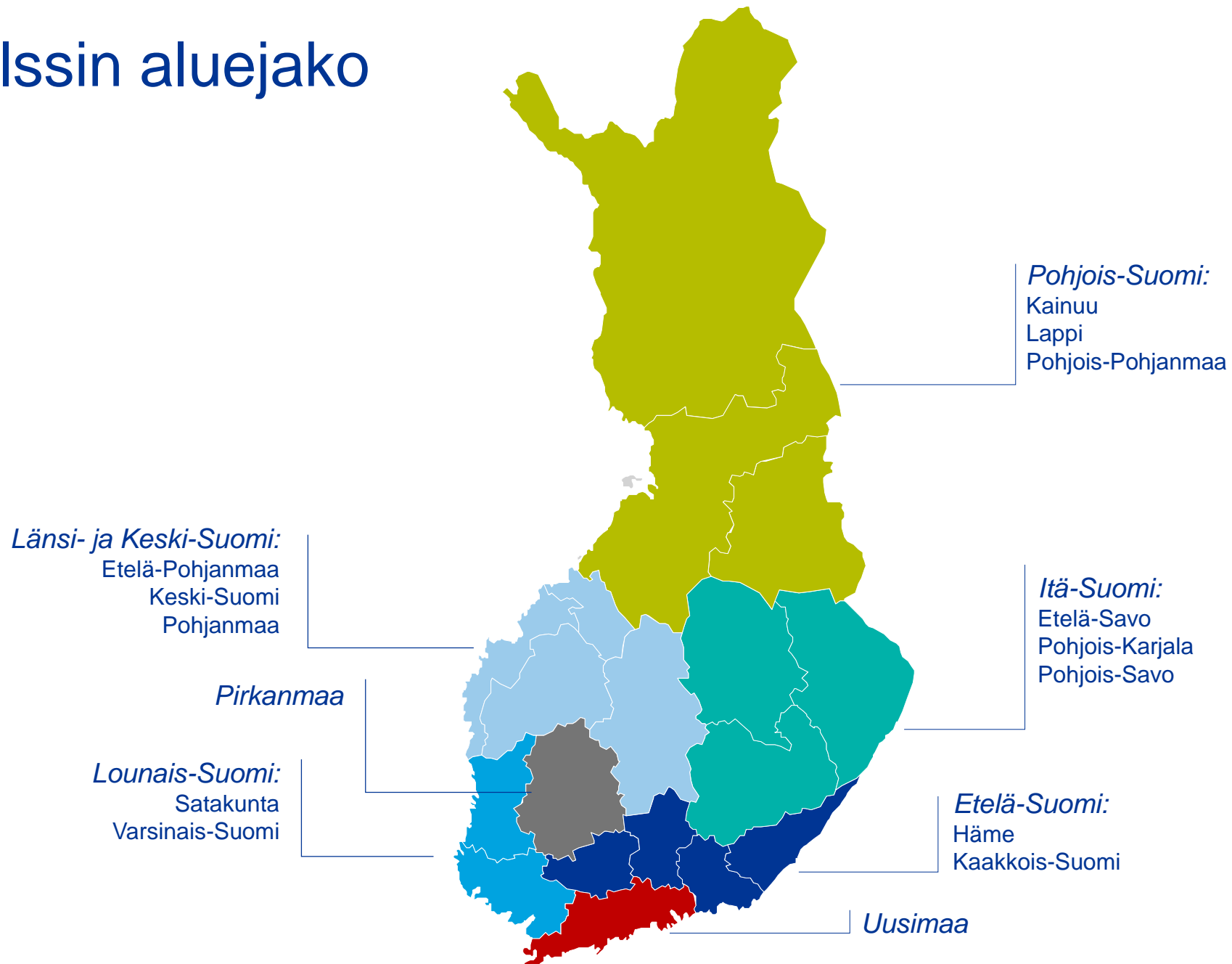




# Pk-Pulssi Aluetulokset

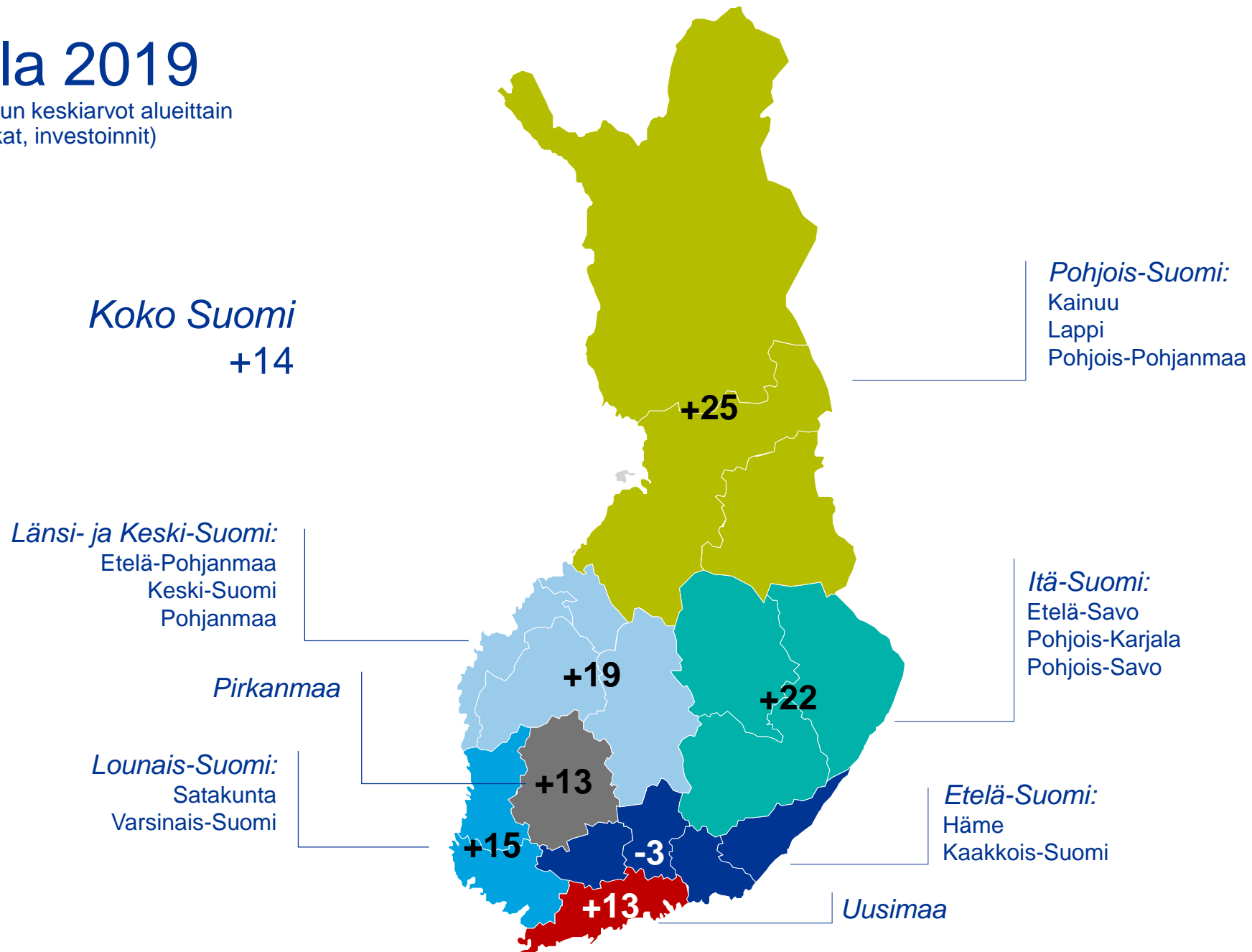
3.12.2019

# Pk-Pulssin aluejako



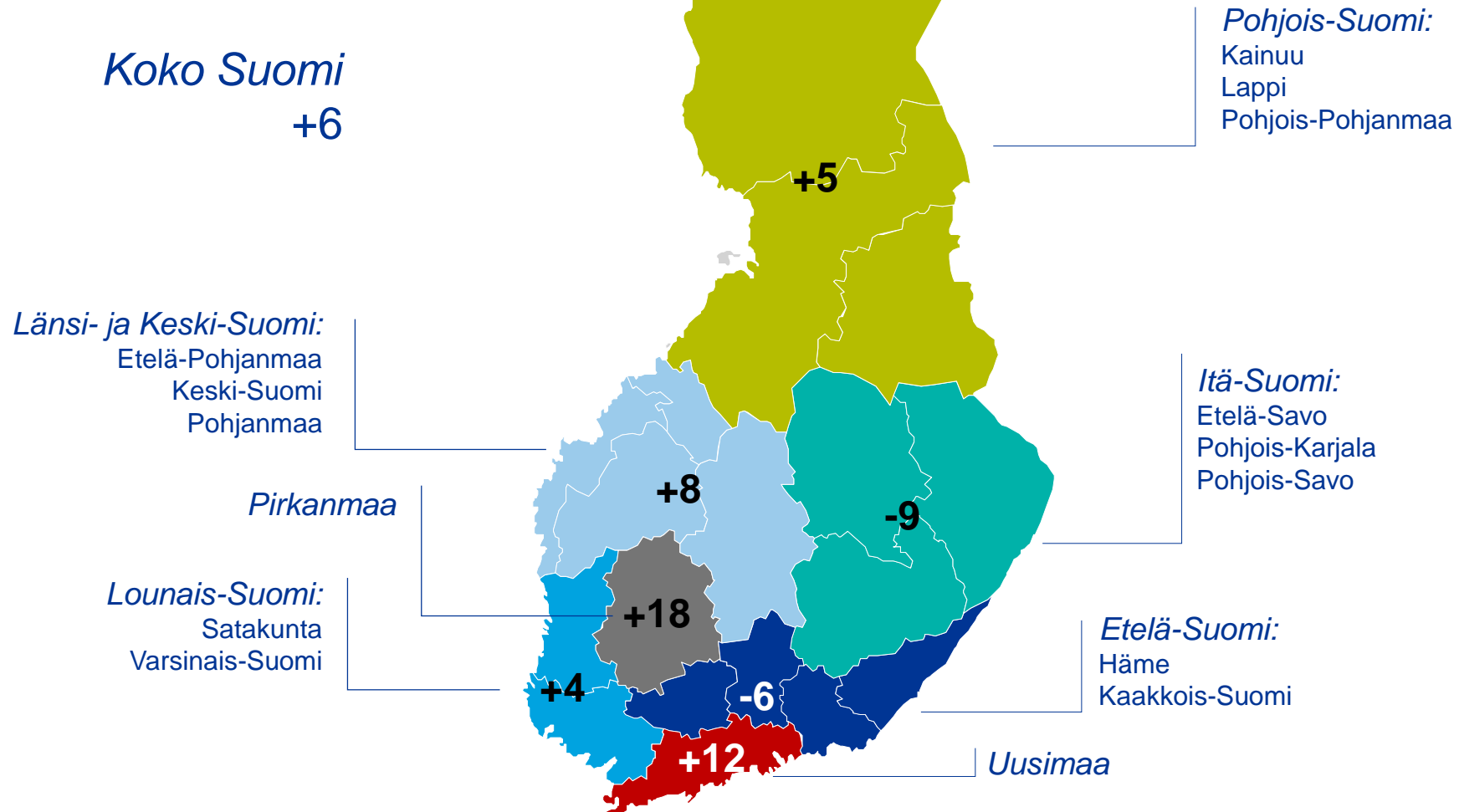
# Nykytila 2019

Kolmen saldoluvun keskiarvot alueittain  
(kysyntä, työpaikat, investoinnit)



# Tulevaisuuden näkymät 2020

Kolmen saldoluvun keskiarvot alueittain  
(kysyntä, työpaikat, investoinnit)





Uusimaa

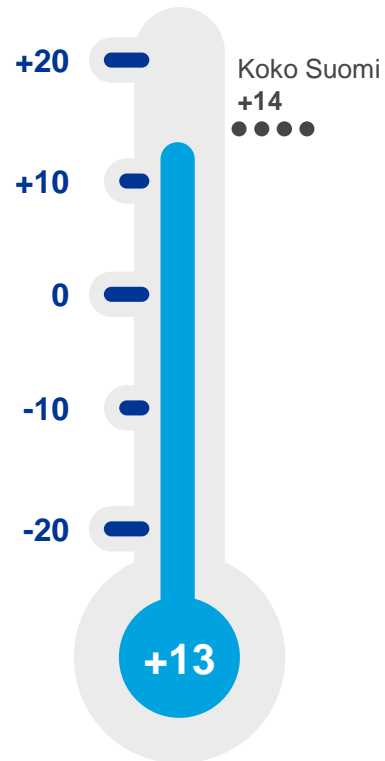
# Nykytila 2019: Uusimaa



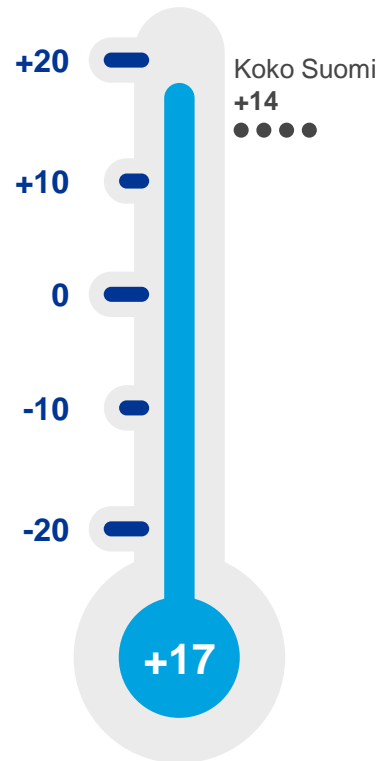
Lämpömittarin saldoluku on muodostettu vähentämällä positiivisten kehitysarvioiden %-osuudesta negatiivisten kehitysarvioiden %-osuus

## Kokonaistilanne

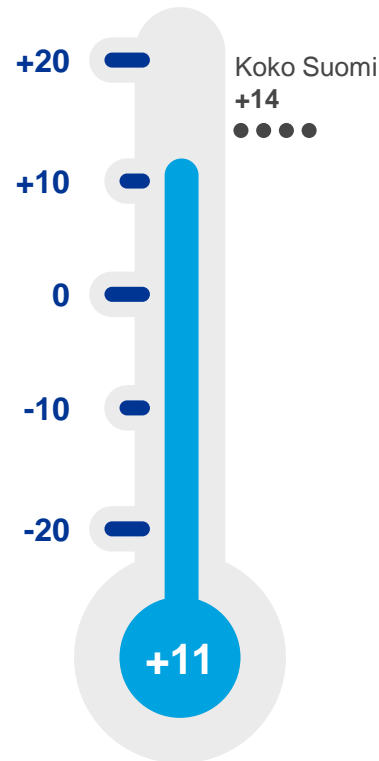
Yksittäisten saldolukujen keskiarvo



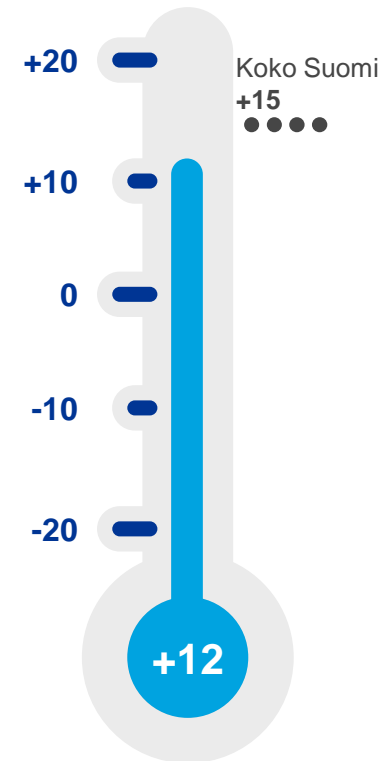
## Kysyntä



## Työntekijämäärä



## Investoinnit



N=250 yritystä, joissa  
10 983 työntekijää

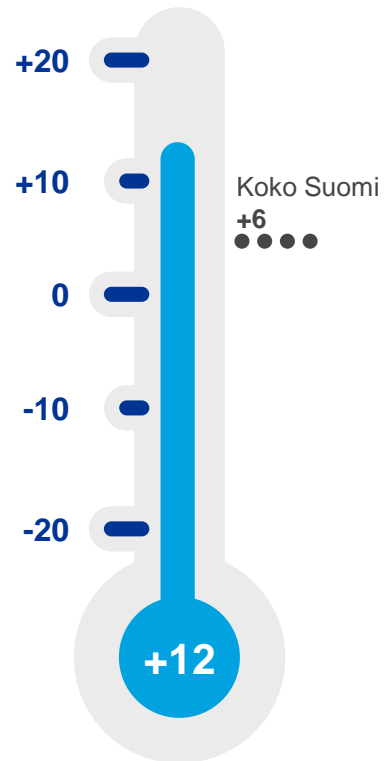
# Tulevaisuuden näkymät 2020: Uusimaa



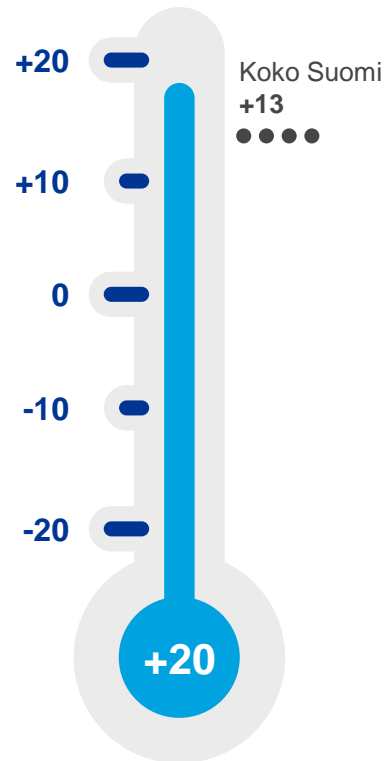
Lämpömittarin saldoluku on muodostettu vähentämällä positiivisten kehitysarvioiden %-osuudesta negatiivisten kehitysarvioiden %-osuus

## Kokonaistilanne

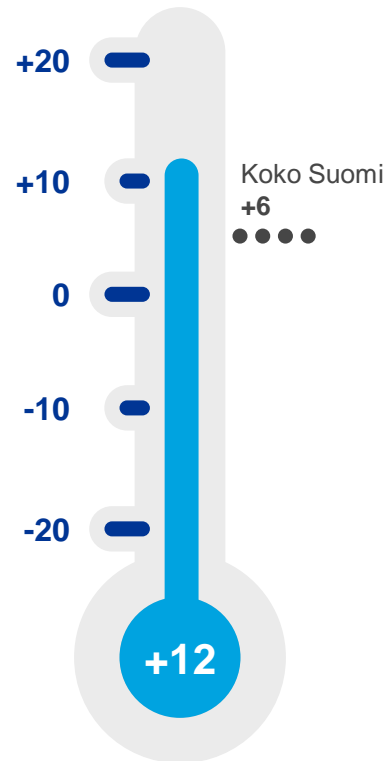
Yksittäisten saldolukujen keskiarvo




## Kysyntä



## Työntekijämäärä



## Investoinnit



N=250 yritystä, joissa  
10 983 työntekijää



# Etelä-Suomi



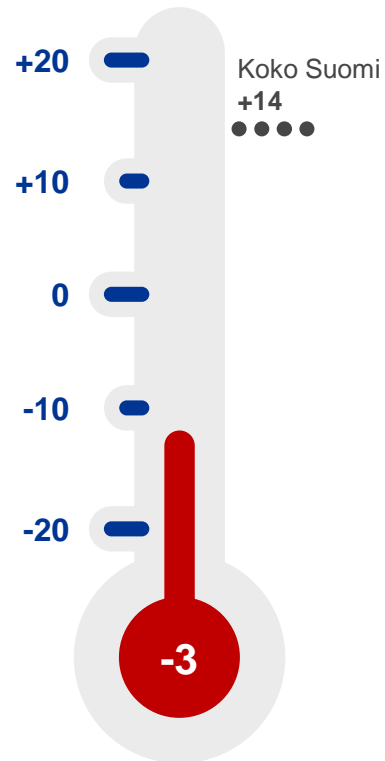
# Nykytila 2019: Etelä-Suomi



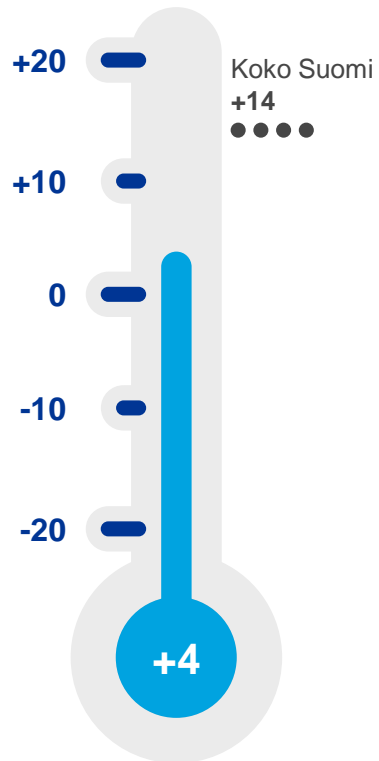
Lämpömittarin saldoluku on muodostettu vähentämällä positiivisten kehitysarvioiden %-osuudesta negatiivisten kehitysarvioiden %-osuus

## Kokonaistilanne

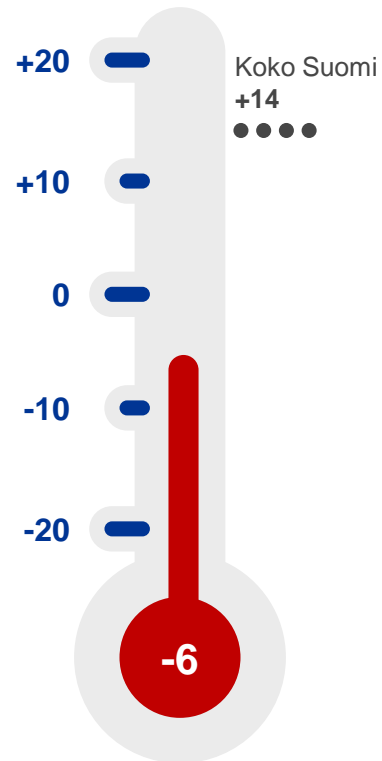
Yksittäisten saldolukujen keskiarvo



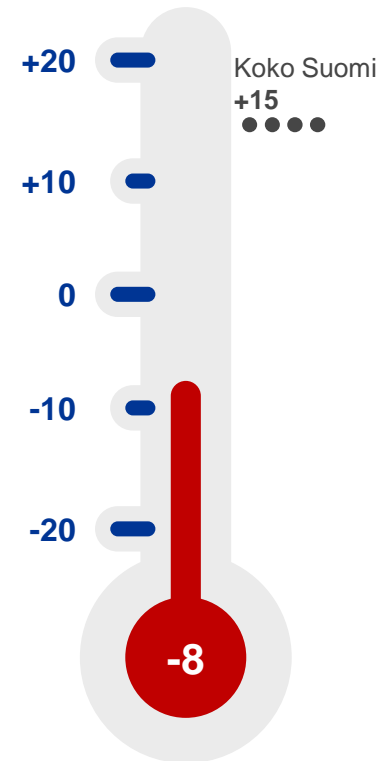
## Kysyntä



## Työntekijämäärä



## Investoinnit



N=89 yritystä, joissa  
4 113 työntekijää

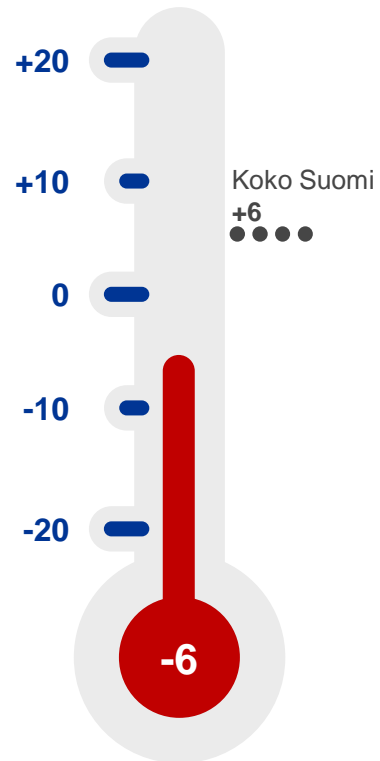
# Tulevaisuuden näkymät 2020: Etelä-Suomi



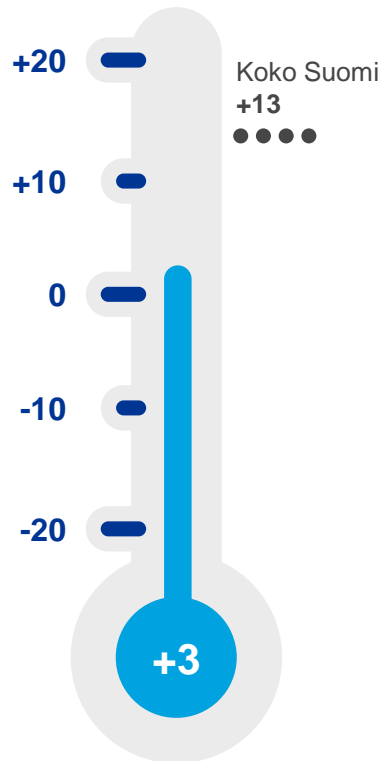
Lämpömittarin saldoluku on muodostettu vähentämällä positiivisten kehitysarvioiden %-osuudesta negatiivisten kehitysarvioiden %-osuus

## Kokonaistilanne

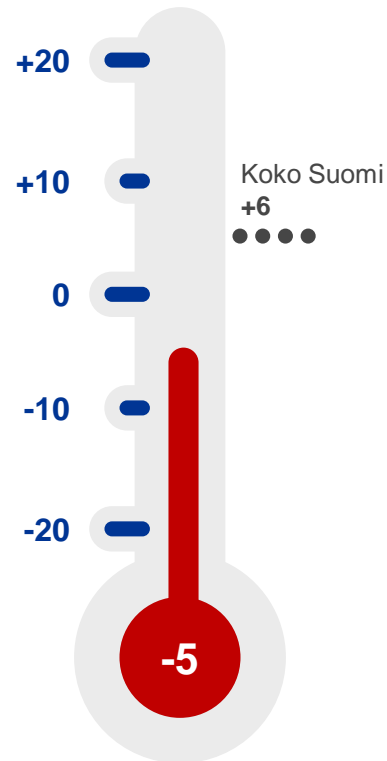
Yksittäisten saldolukujen keskiarvo




## Kysyntä



## Työntekijämäärä



## Investoinnit



N=89 yritystä, joissa  
4 113 työntekijää



# Lounais-Suomi

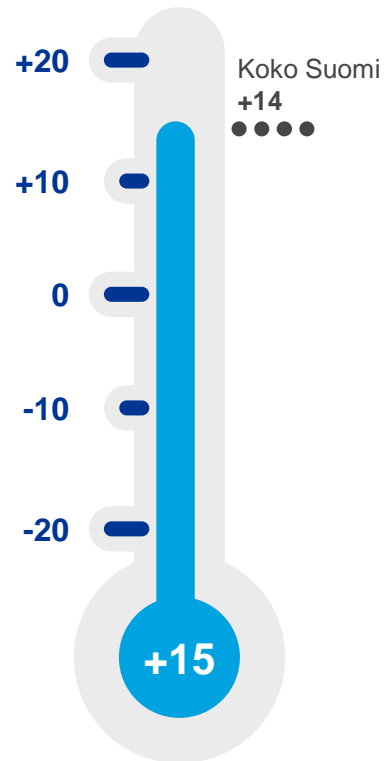
# Nykytila 2019: Lounais-Suomi



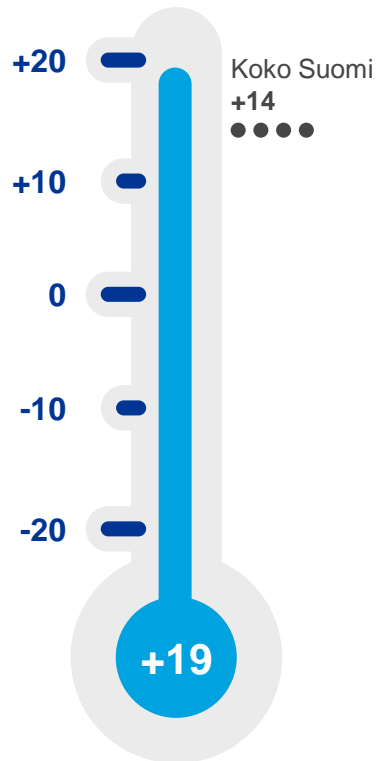
Lämpömittarin saldoluku on muodostettu vähentämällä positiivisten kehitysarvioiden %-osuudesta negatiivisten kehitysarvioiden %-osuus

## Kokonaistilanne

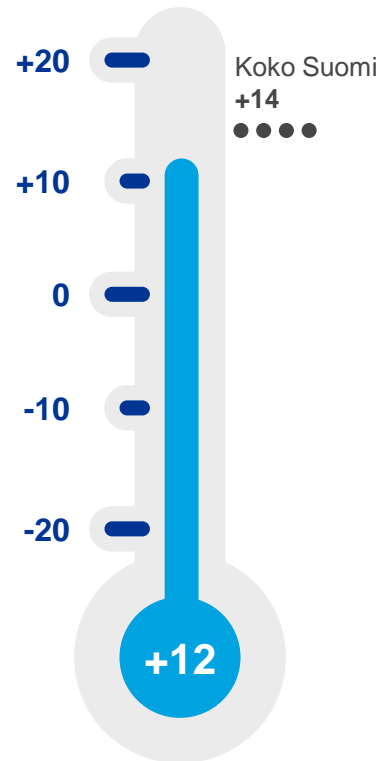
Yksittäisten saldolukujen keskiarvo



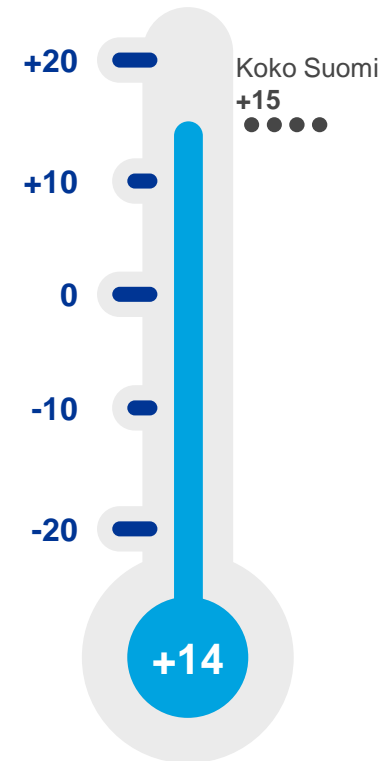
## Kysyntä



## Työntekijämäärä



## Investoinnit



N=117 yritystä, joissa  
4 325 työntekijää

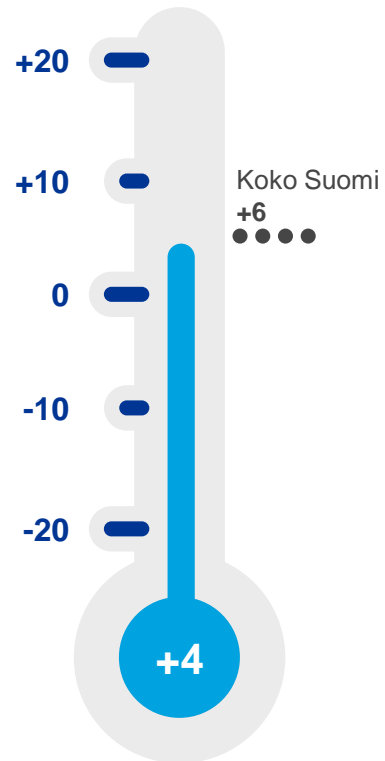
# Tulevaisuuden näkymät 2020: Lounais-Suomi



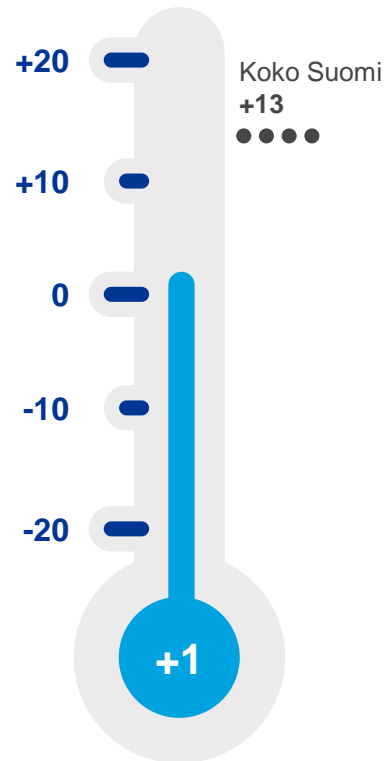
Lämpömittarin saldoluku on muodostettu vähentämällä positiivisten kehitysarvioiden %-osuudesta negatiivisten kehitysarvioiden %-osuus

## Kokonaistilanne

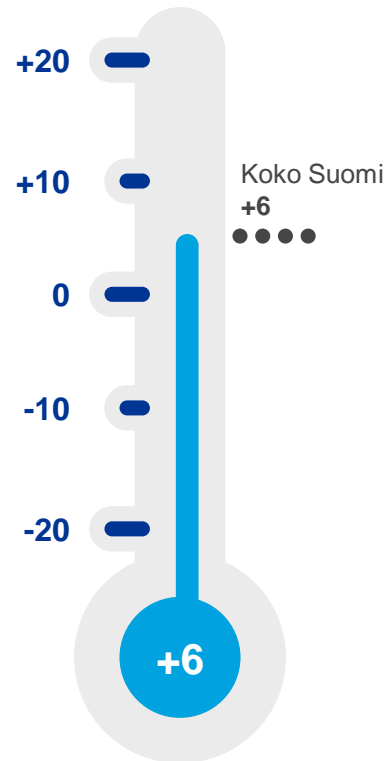
Yksittäisten saldolukujen keskiarvo



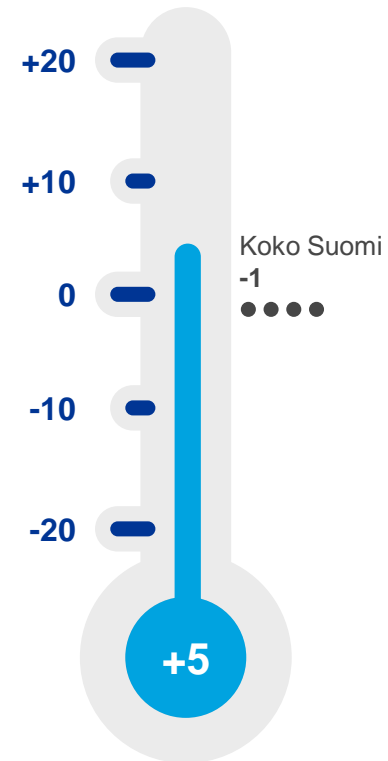
## Kysyntä



## Työntekijämäärä



## Investoinnit



N=117 yritystä, joissa  
4 325 työntekijää



Pirkanmaa

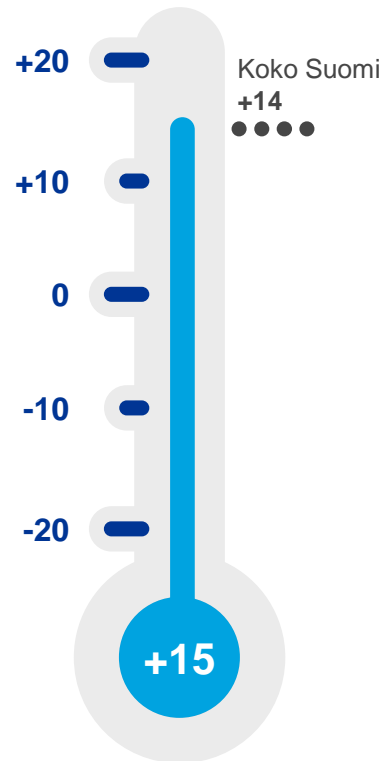
# Nykytila 2019: Pirkanmaa



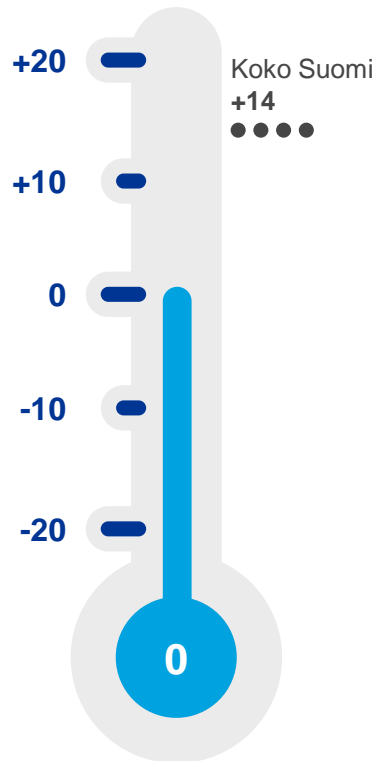
Lämpömittarin saldoluku on muodostettu vähentämällä positiivisten kehitysarvioiden %-osuudesta negatiivisten kehitysarvioiden %-osuus

## Kokonaistilanne

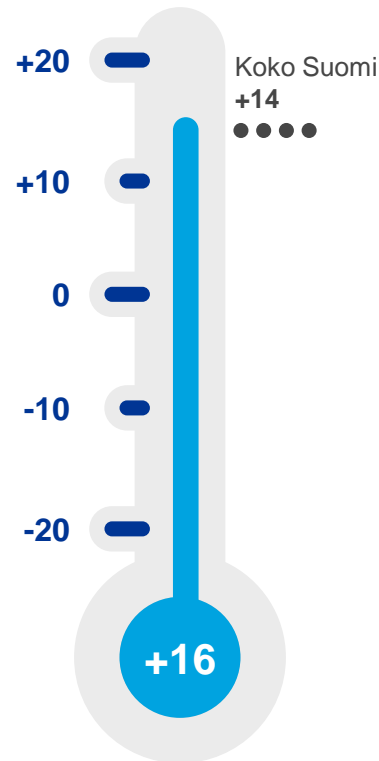
Yksittäisten saldolukujen keskiarvo



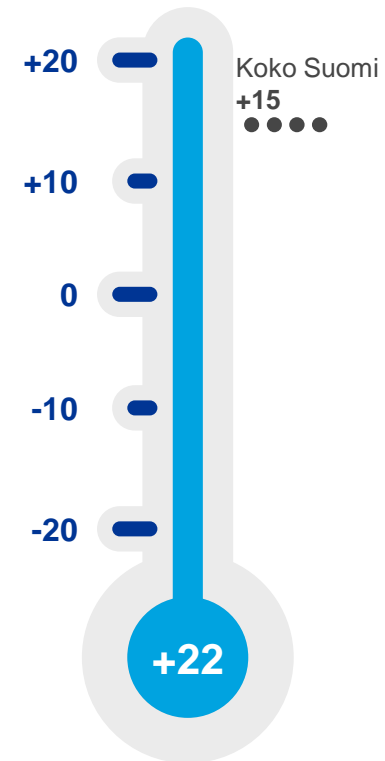
## Kysyntä



## Työntekijämäärä



## Investoinnit



N=85 yritystä, joissa  
3 536 työntekijää

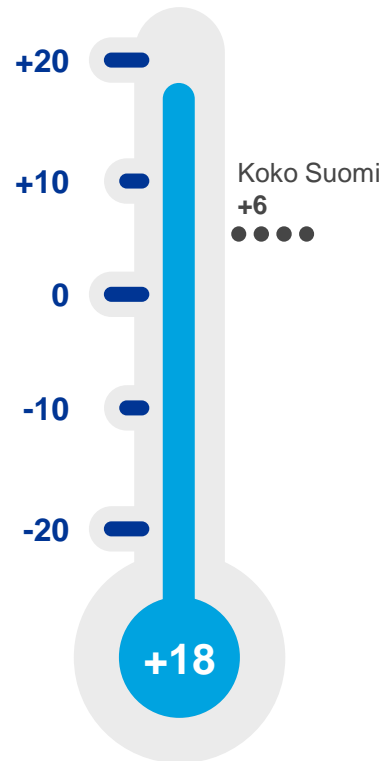
# Tulevaisuuden näkymät 2020: Pirkanmaa



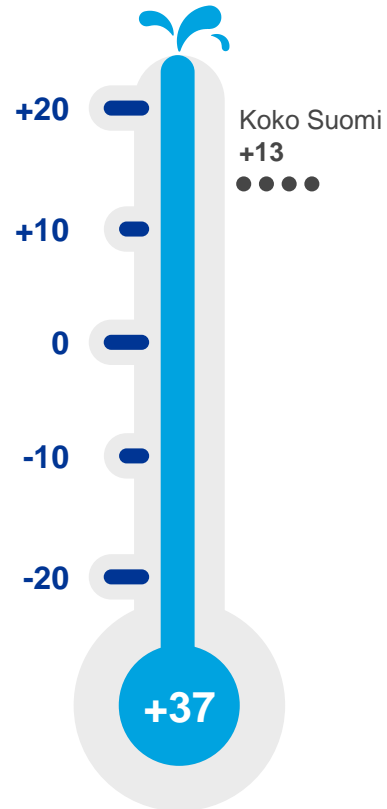
Lämpömittarin saldoluku on muodostettu vähentämällä positiivisten kehitysarvioiden %-osuudesta negatiivisten kehitysarvioiden %-osuus

## Kokonaistilanne

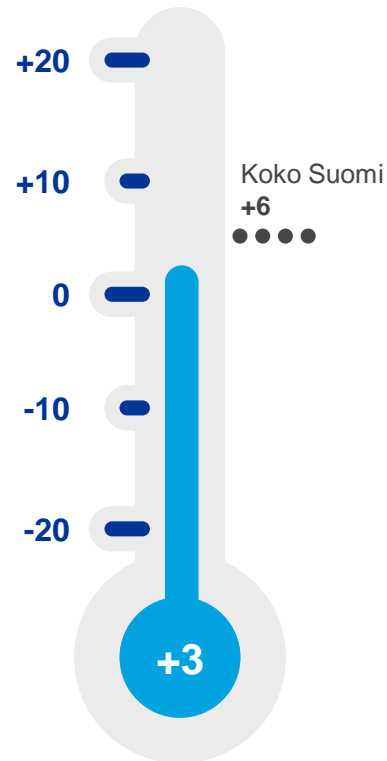
Yksittäisten saldolukujen keskiarvo




## Kysyntä



## Työntekijämäärä



## Investoinnit



N=85 yritystä, joissa  
3 536 työntekijää





# Länsi- ja Keski-Suomi

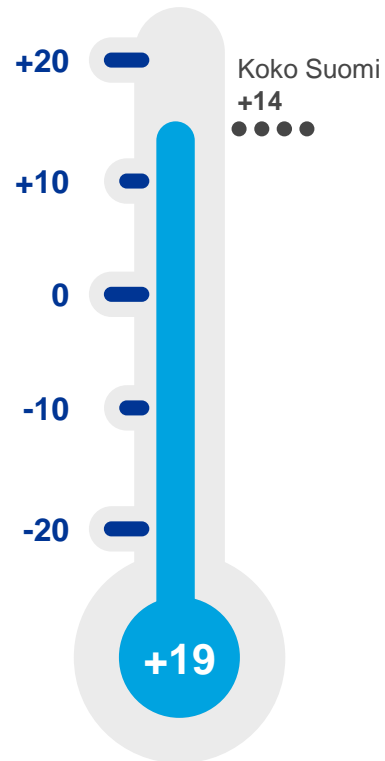
# Nykytila 2019: Länsi- ja Keski-Suomi



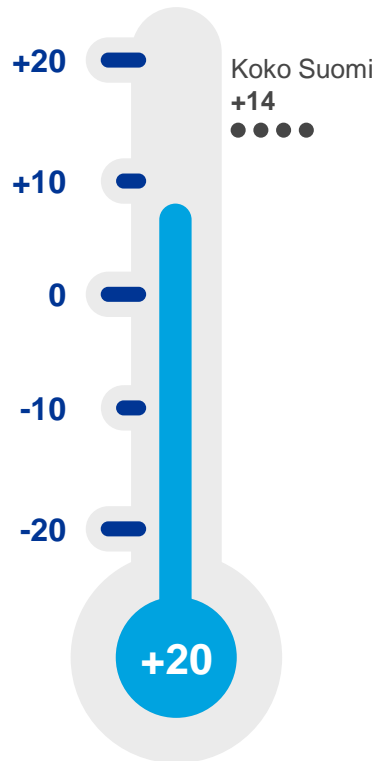
Lämpömittarin saldoluku on muodostettu vähentämällä positiivisten kehitysarvioiden %-osuudesta negatiivisten kehitysarvioiden %-osuus

## Kokonaistilanne

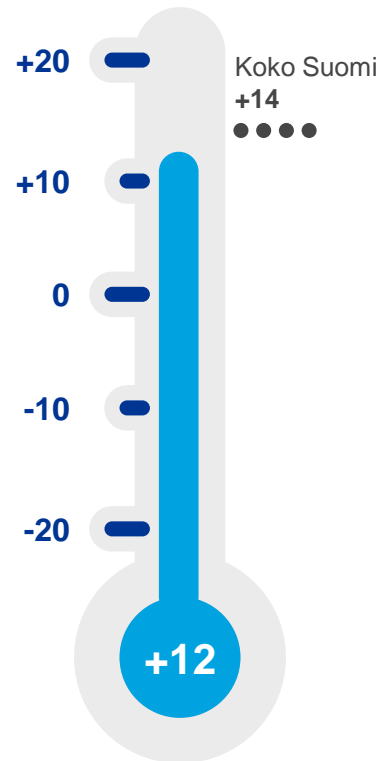
Yksittäisten saldolukujen keskiarvo



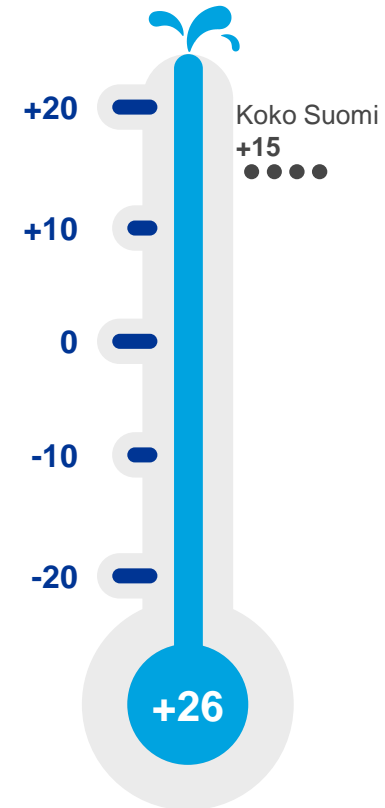
## Kysyntä



## Työntekijämäärä



## Investoinnit



N=82 yritystä, joissa  
3 630 työntekijää

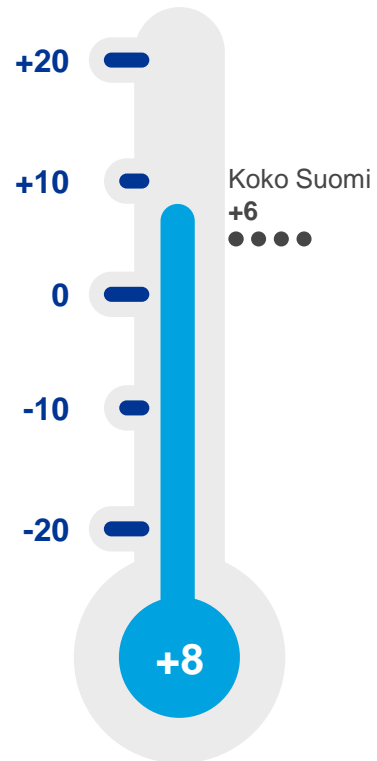
# Tulevaisuuden näkymät 2020: Länsi- ja Keski-Suomi



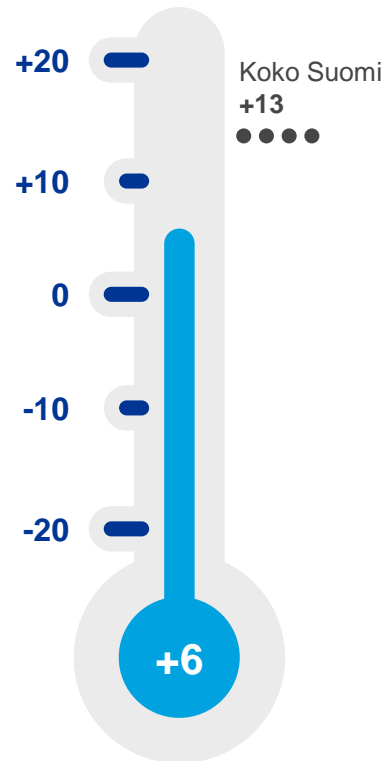
Lämpömittarin saldoluku on muodostettu vähentämällä positiivisten kehitysarvioiden %-osuudesta negatiivisten kehitysarvioiden %-osuus

## Kokonaistilanne

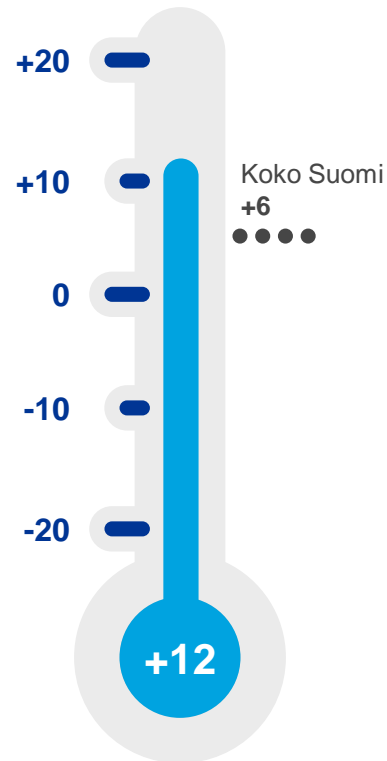
Yksittäisten saldolukujen keskiarvo




## Kysyntä



## Työntekijämäärä



## Investoinnit



N=82 yritystä, joissa  
3 630 työntekijää



# Itä-Suomi

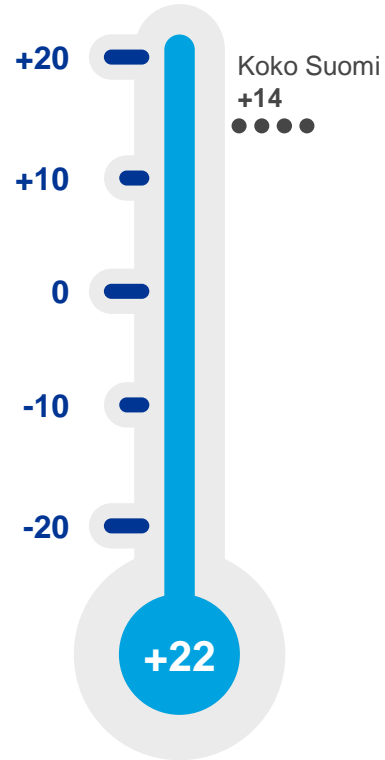
# Nykytila 2019: Itä-Suomi



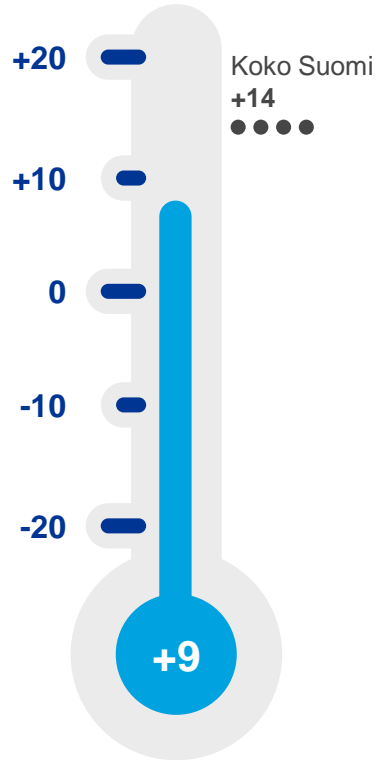
Lämpömittarin saldoluku on muodostettu vähentämällä positiivisten kehitysarvioiden %-osuudesta negatiivisten kehitysarvioiden %-osuus

## Kokonaistilanne

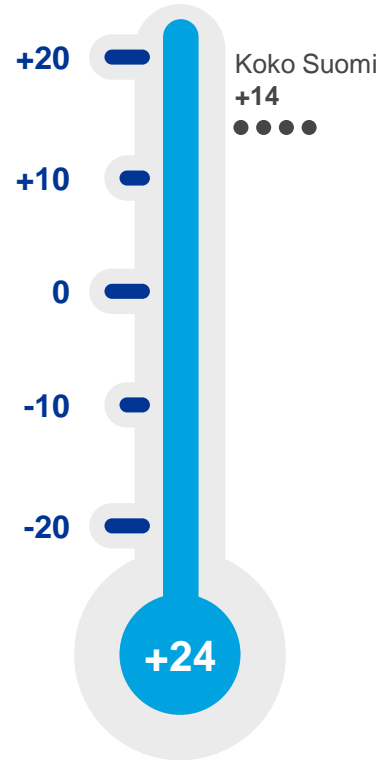
Yksittäisten saldolukujen keskiarvo



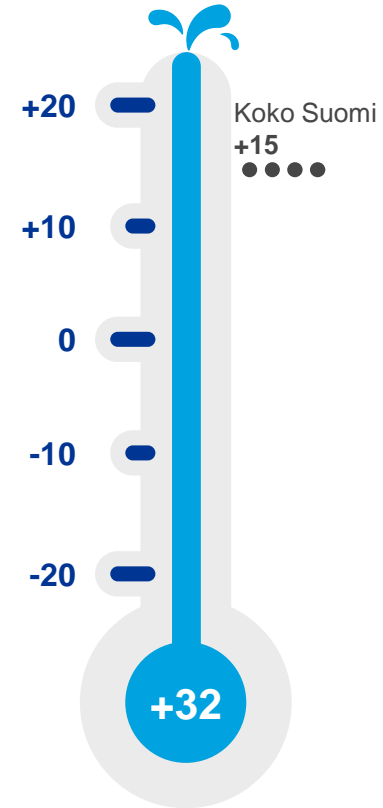
## Kysyntä



## Työntekijämäärä



## Investoinnit



N=64 yritystä, joissa  
2 276 työntekijää

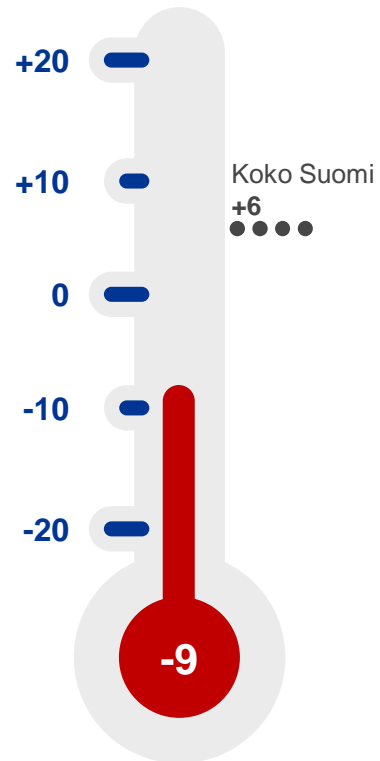
# Tulevaisuuden näkymät 2020: Itä-Suomi



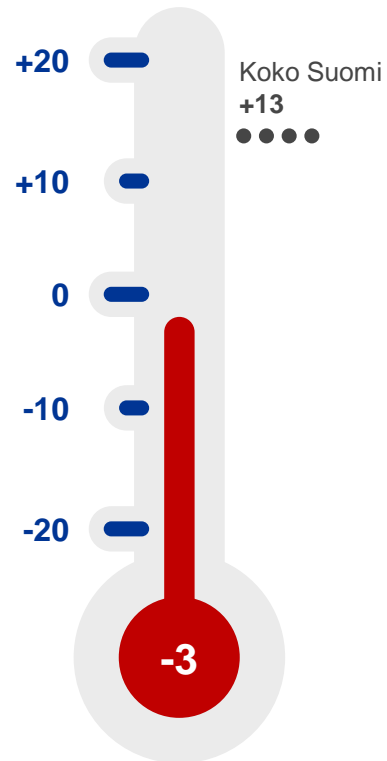
Lämpömittarin saldoluku on muodostettu vähentämällä positiivisten kehitysarvioiden %-osuudesta negatiivisten kehitysarvioiden %-osuus

## Kokonaistilanne

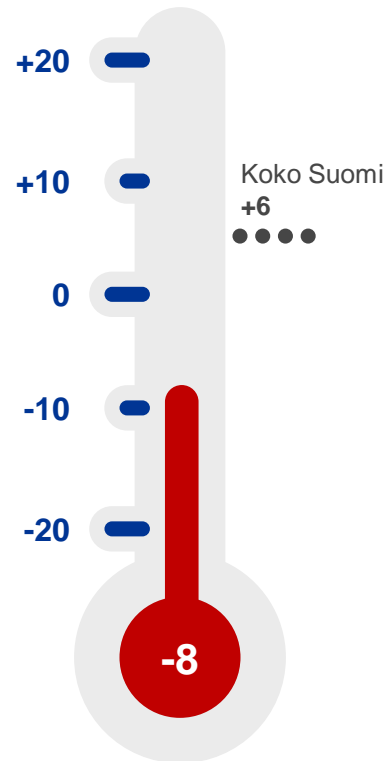
Yksittäisten saldolukujen keskiarvo




## Kysyntä



## Työntekijämäärä



## Investoinnit



N=64 yritystä, joissa  
2 276 työntekijää



# Pohjois-Suomi

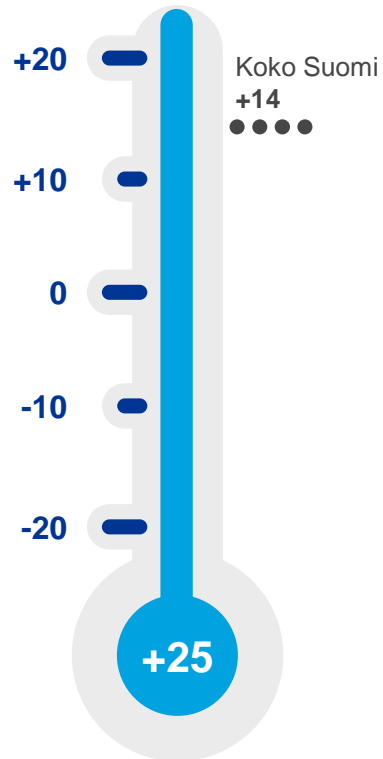
# Nykytila 2019: Pohjois-Suomi



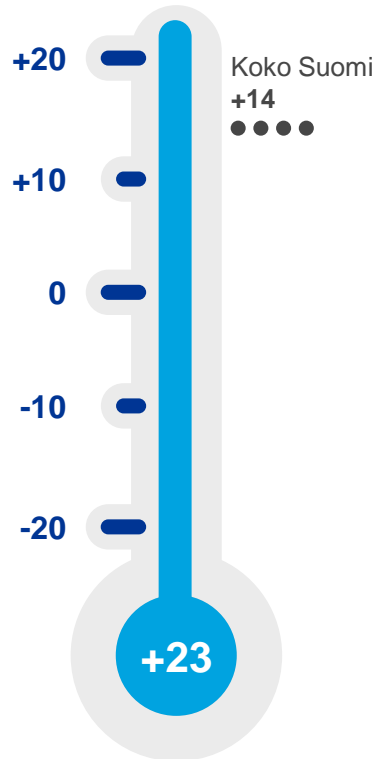
Lämpömittarin saldoluku on muodostettu vähentämällä positiivisten kehitysarvioiden %-osuudesta negatiivisten kehitysarvioiden %-osuus

## Kokonaistilanne

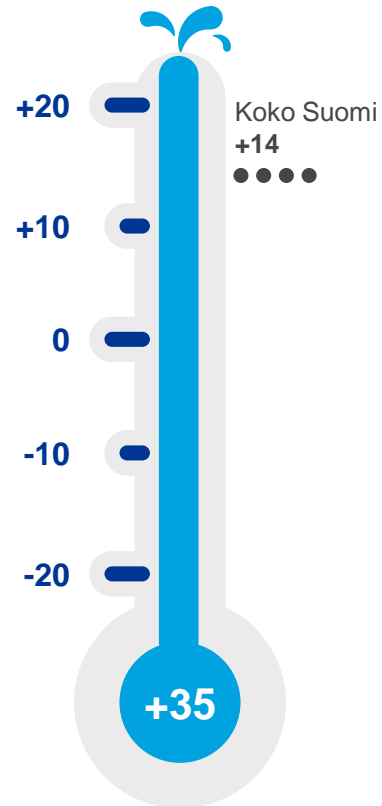
Yksittäisten saldolukujen keskiarvo



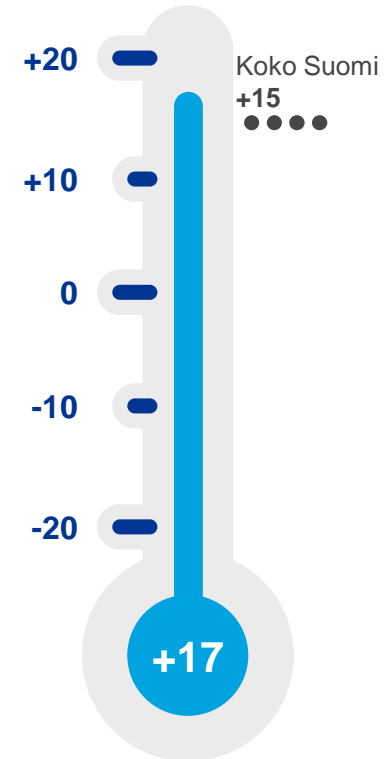
## Kysyntä



## Työntekijämäärä



## Investoinnit



N=83 yritystä, joissa  
4 312 työntekijää



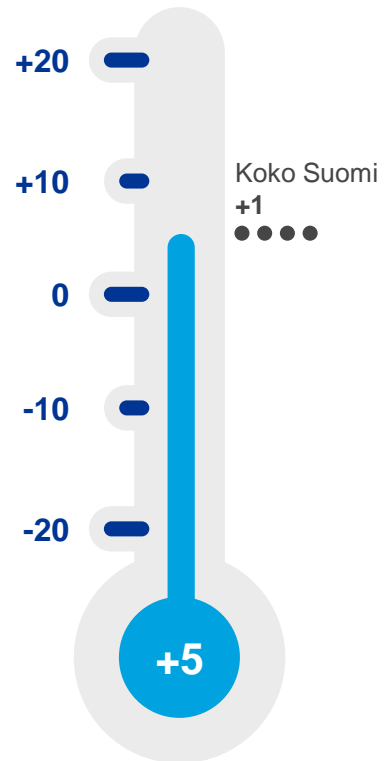
# Tulevaisuuden näkymät 2020: Pohjois-Suomi



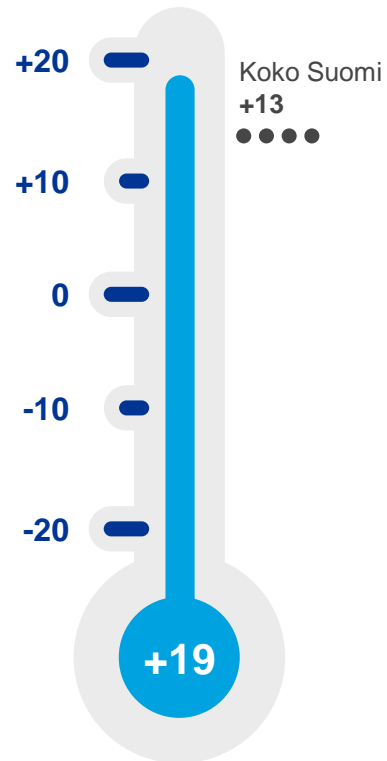
Lämpömittarin saldoluku on muodostettu vähentämällä positiivisten kehitysarvioiden %-osuudesta negatiivisten kehitysarvioiden %-osuus

## Kokonaistilanne

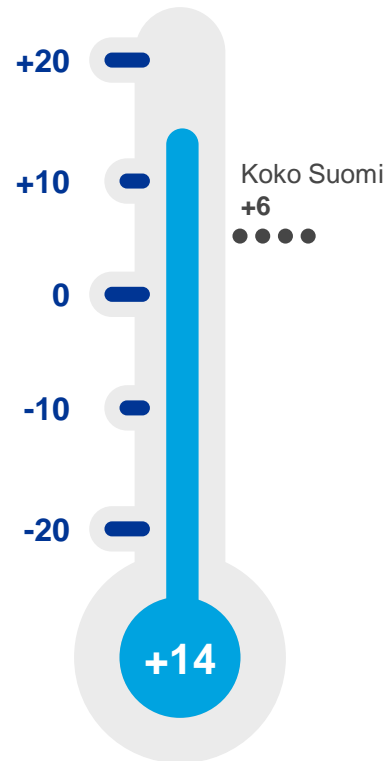
Yksittäisten saldolukujen keskiarvo



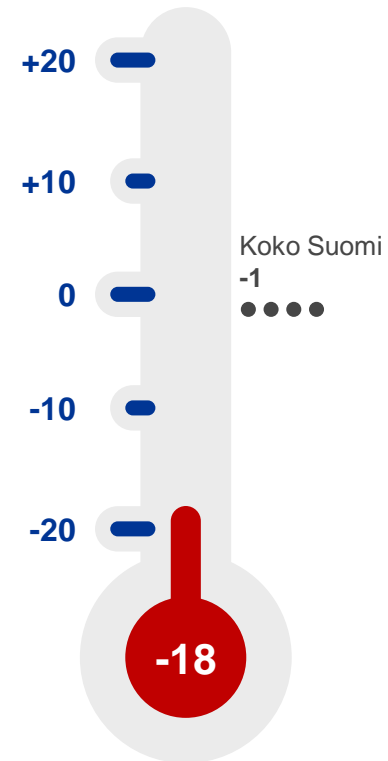
## Kysyntä



## Työntekijämäärä



## Investoinnit



N=83 yritystä, joissa  
4 312 työntekijää

# Tutkimuksesta

- Kysely toteutettiin marraskuussa 2019 ja siihen vastasi yhteensä 770 työnantajayritystä
- Aineiston analysoimisessa hyödynnetään yrityskoon ja päätoimialojen mukaan laskettuja painokertoimia, joiden ansiosta tulokset ovat yleistettävissä pk-työnantajayritysten perusjoukkoon
- Tässä kuvasarjassa esitetyt alueelliset tulokset ovat luonteeltaan suuntaa-antavia

# Lisätiedot



Jari Huovinen

Johtava asiantuntija

📞 040 861 4582

🐦 [@PKjari](#)

[jari.huovinen@ek.fi](mailto:jari.huovinen@ek.fi)

---

Yrittäjyys -ryhmä

Ryhmänvetäjä

Yrittäjyystutkimus