



Pk-pulssi

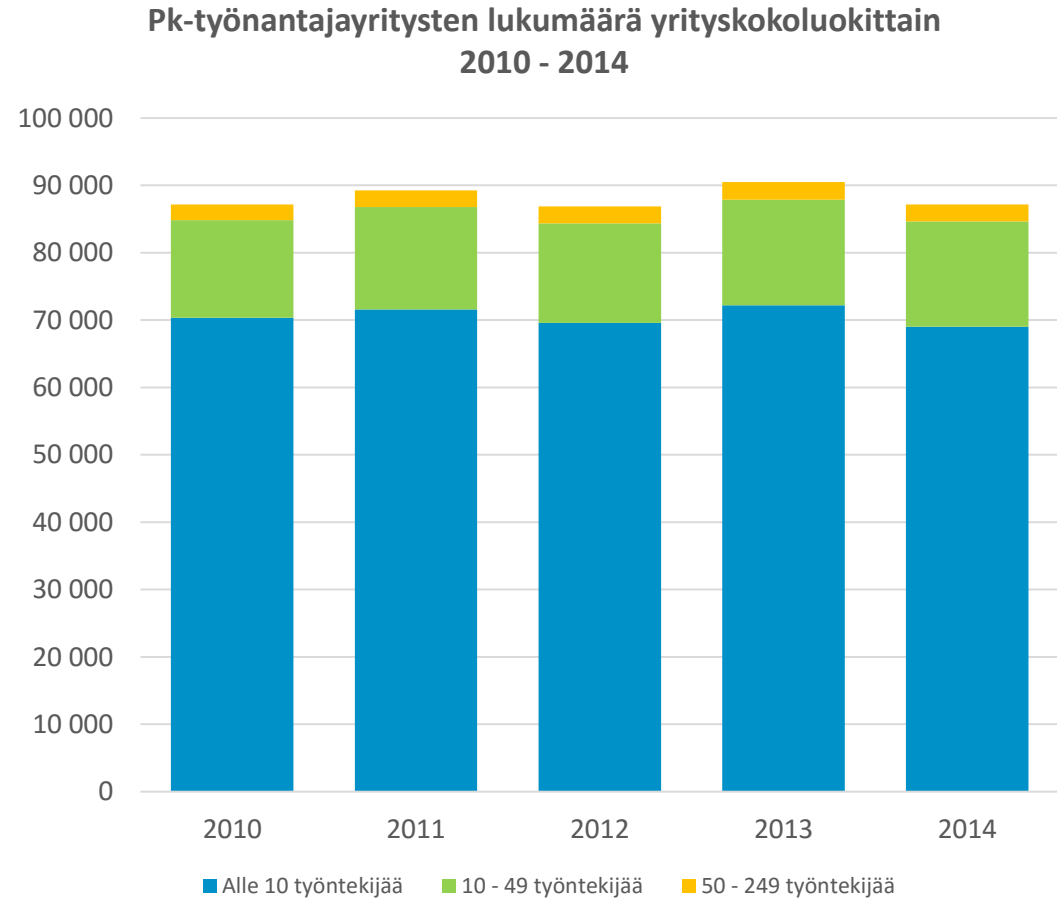
Pk-työnantajayritysten arviot liiketoiminnan toteumasta ja tulevaisuudesta

Syksy 2016

Pk-pulssi kuvaa pienten ja keskisuurten työnantajayritysten tilannetta ja näkymiä

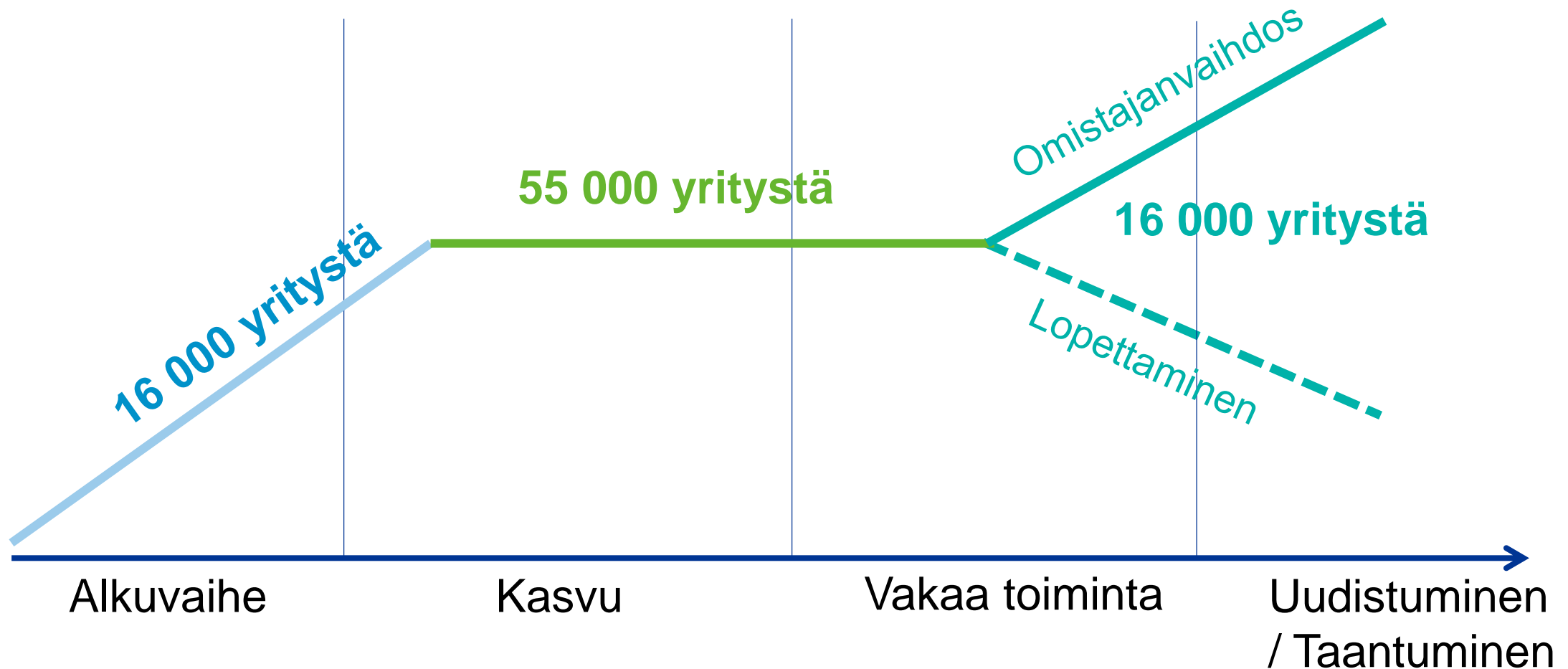


- Pk-pulssi tehdään kaksi kertaa vuodessa (ent. pk-toimintaympäristökysely) ja se kuvaa tilannetta ja näkymiä työnantajina toimivissa pk-yrityksissä
- Aineiston analysoimisessa hyödynnetään yrityskoon ja päätoimialojen mukaan laskettuja painokertoimia, joiden ansiosta tulokset ovat suuntaa-antavasti yleistettävissä pk-työnantajayritysten perusjoukkoon
- Kysely toteutettiin marraskuussa ja siihen vastasi yhteensä 357 työnantajayritystä



Lähde: Lith Consulting Group; Tilastokeskus

Alku- ja kasvuvaiheessa sekä omistajanvaihdostilanteessa yhtä paljon yrityksiä*



*Kuvassa alku- ja kasvuvaiheeseen sisältyvät myös tilanteet, jotka vastaajien subjektiivisen arvion mukaan muuttavat yrityksen toimintaa selvästi kuten uusille toimialoille suuntaaminen, kansainvälistymisen aloittaminen tai ulkomaankaupan merkittävä laajentaminen. Omistajan- ja sukupolvenvaihdokset pitävät sisällään kaikki yritysjärjestelyt eli perheyriyten sukupolvenvaihdokset ja yritysmyyntit yrityksen johdolle / henkilöstölle sekä yritysfuusiot ja muut järjestelyt.



Yritystoiminnan kehittyminen

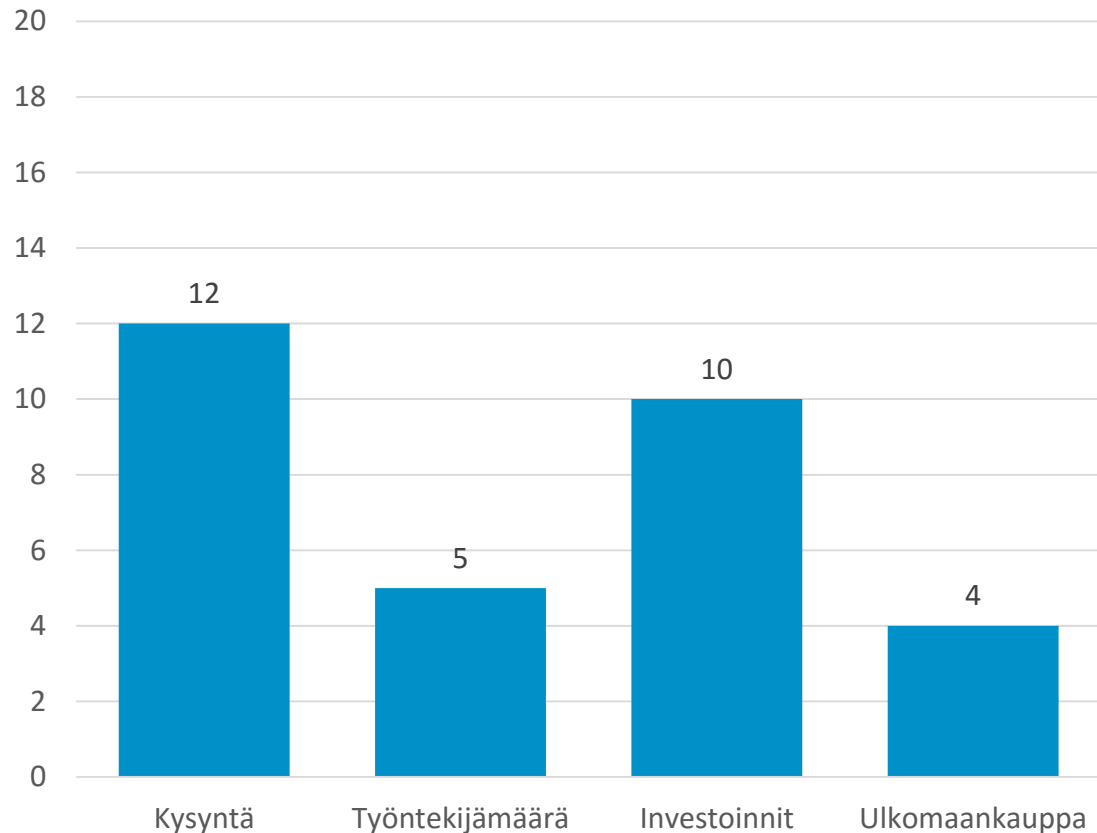
Tarkastelussa kysyntä, työntekijämäärä, investoinnit ja ulkomaankauppa (viimeisimmän osalta mukana ainoastaan kansainvälisesti suuntautuneet yritykset pl. kotimarkkinayritykset)

Pk-yritysten toiminta kehittynyt myönteisesti vuonna 2016

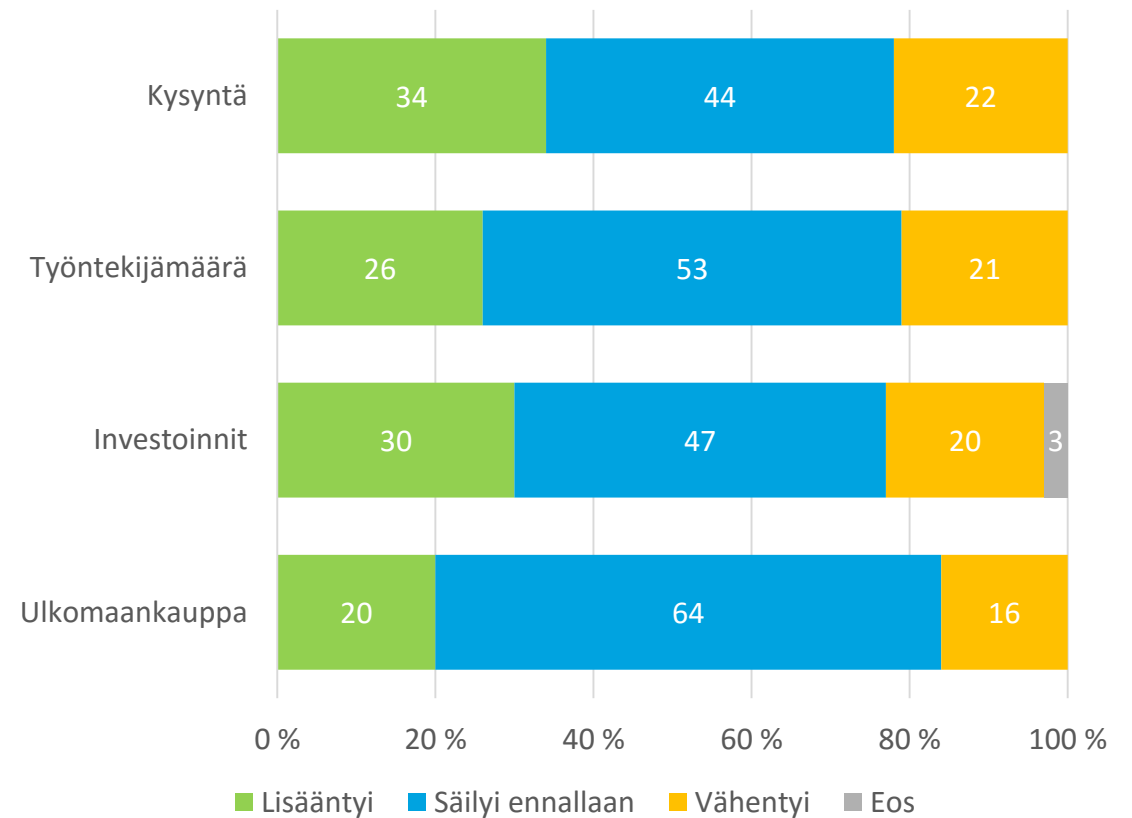
Erityisesti kysynnässä ja investoinneissa pientä viriämistä



Yritystoiminnan kehittyminen edellisen 12 kk aikana
Saldoluku: lisääntyi (%) – vähentyi (%)

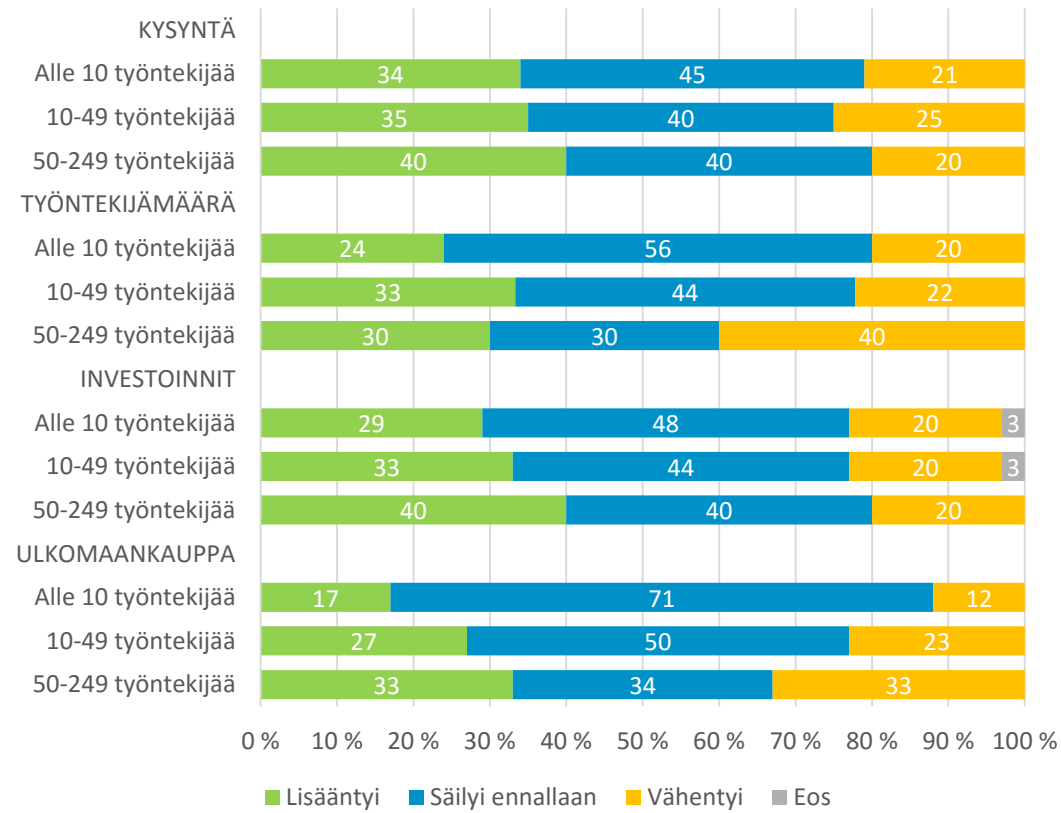


Yritystoiminnan kehittyminen edellisen 12 kk aikana
% yrityksistä

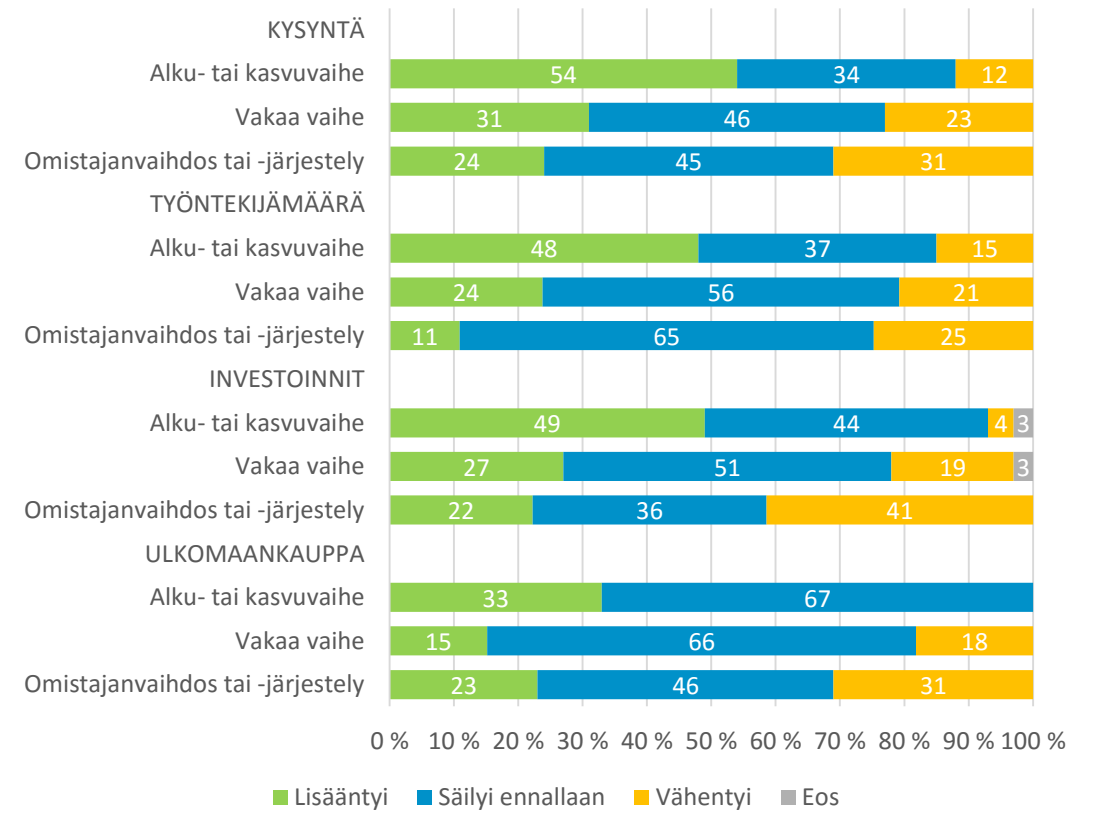


Yritystoiminnan kehittyminen erilaisissa yrityksissä

Yritystoiminnan kehittyminen edellisen 12 kk aikana
% yrityksistä eri kokoluokissa



Yritystoiminnan kehittyminen edellisen 12 kk aikana
% yrityksistä eri toiminnan vaiheissa





Yritystoiminnan näkymät

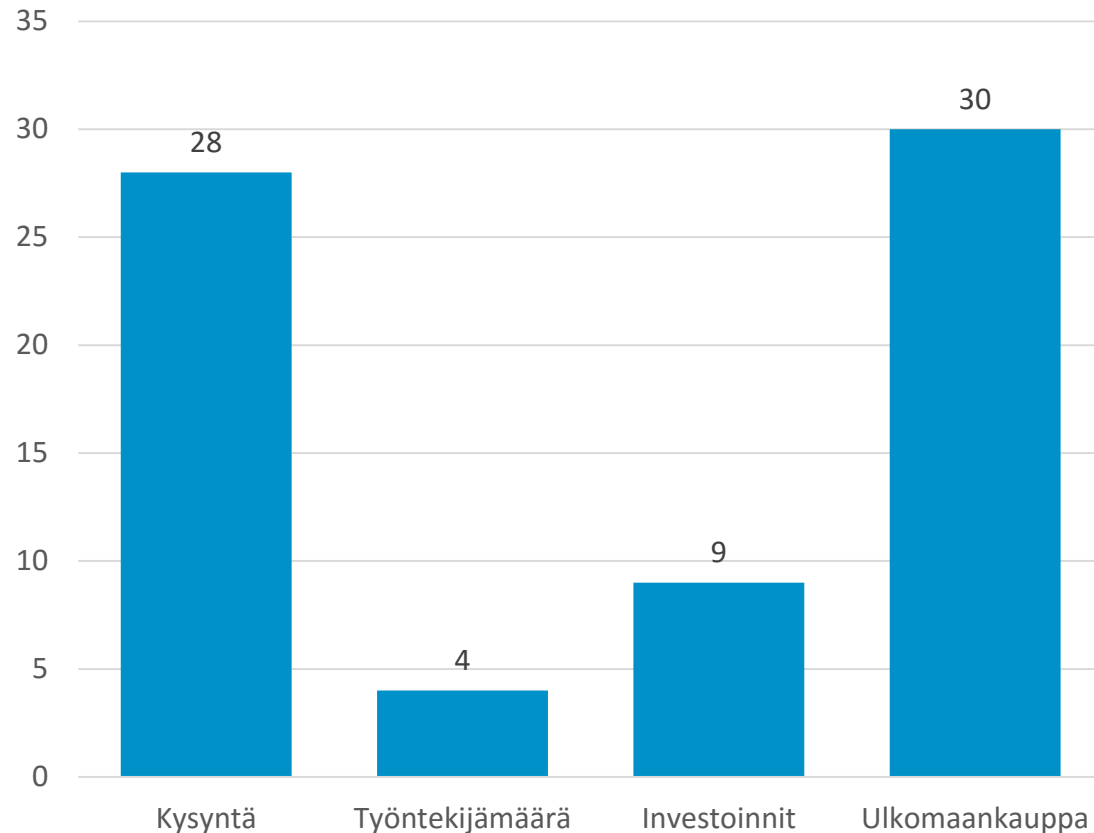
Tarkastelussa kysyntä, työntekijämäärä, investoinnit ja ulkomaankauppa (viimeisimmän osalta mukana ainoastaan kansainvälisesti suuntautuneet yritykset pl. kotimarkkinayritykset)

Odotukset tulevasta kehityksestä myönteisiä

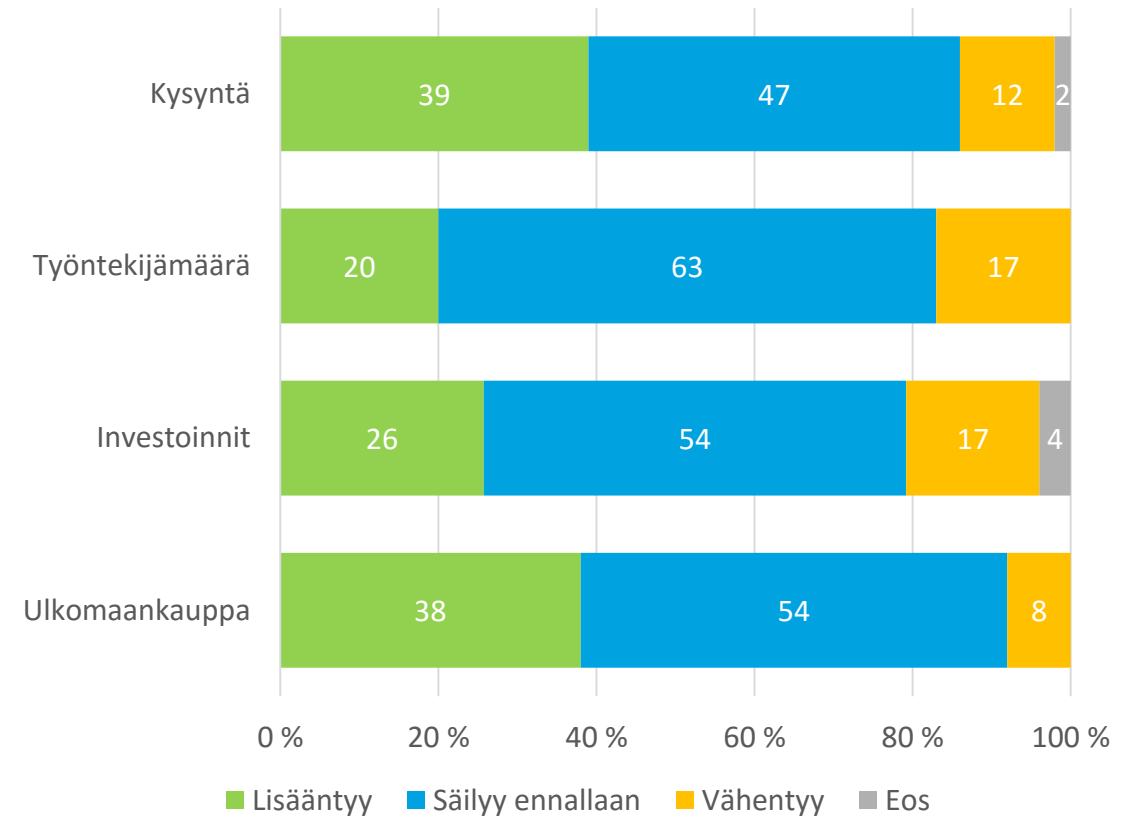
Erityisesti ulkomaankaupan kysynnän kasvuun uskotaan



Yritystoiminnan näkymät seuraavan 12 kk aikana
Saldoluku: lisääntyy (%) – vähentyy (%)

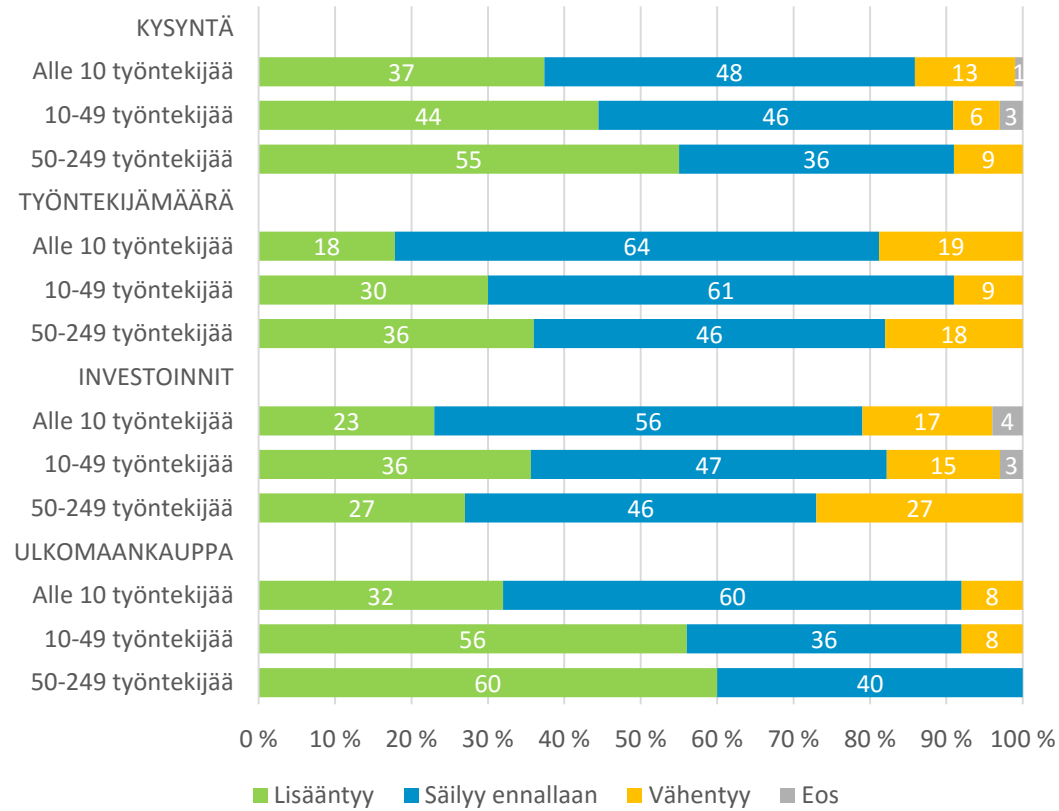


Yritystoiminnan näkymät seuraavan 12 kk aikana
% yrityksistä

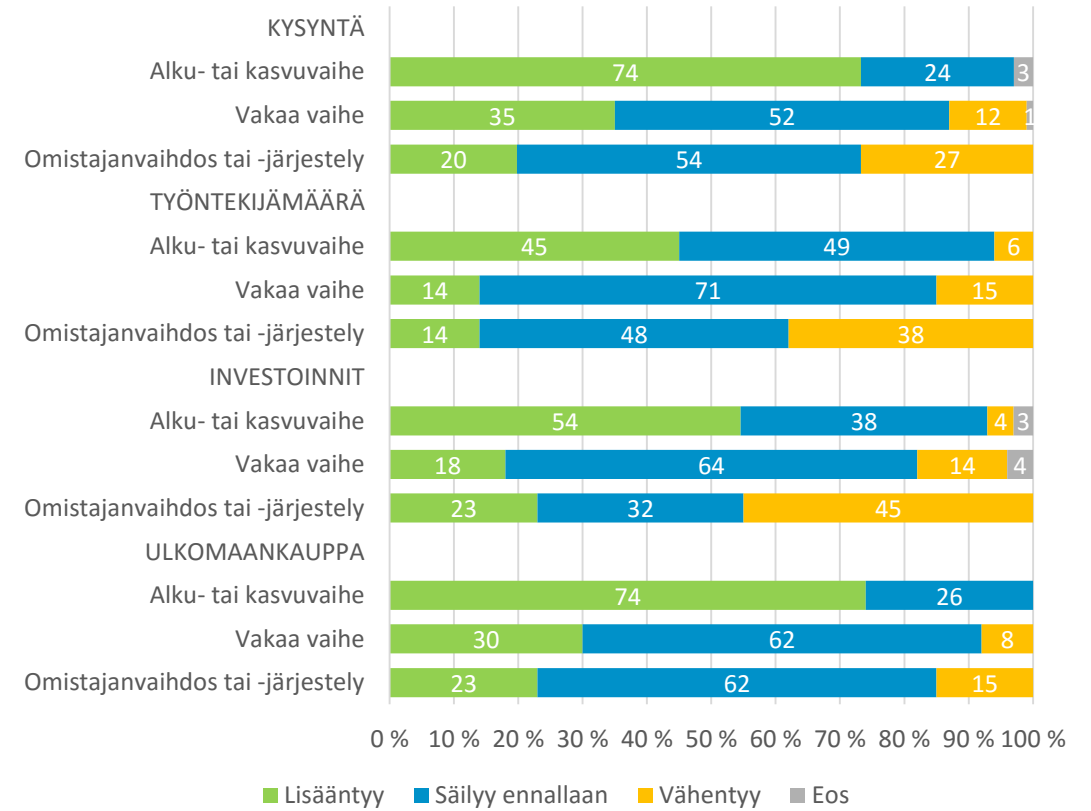


Yritystoiminnan näkymät erilaisissa yrityksissä

Yritystoiminnan näkymät seuraavan 12 kk aikana
% yrityksistä eri kokoluokissa



Yritystoiminnan näkymät seuraavan 12 kk aikana
% yrityksistä eri toiminnan vaiheissa





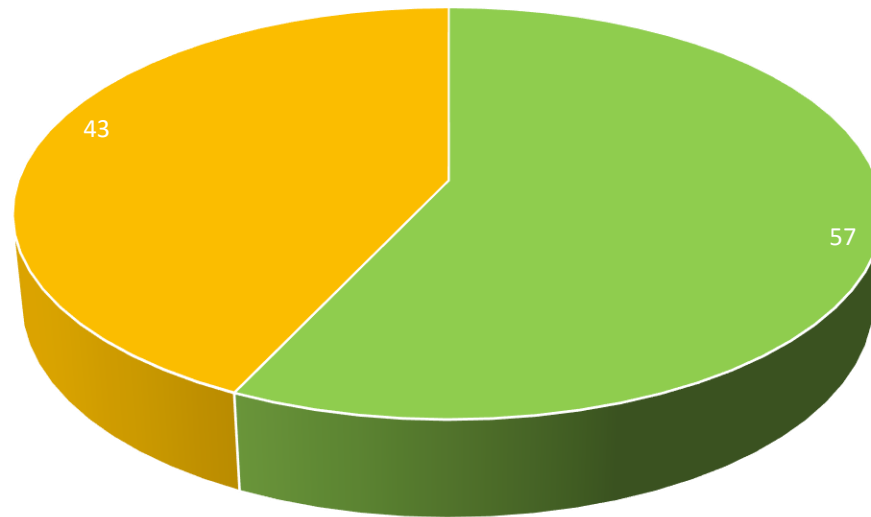
Työllistämistilanne ja -aikomukset

Yli puolet tehnyt rekrytointeja vuonna 2016*

Alku- ja kasvuvaiheessa sekä yli 10 henkilön yrityksissä suhteellisesti todennäköisimpiä

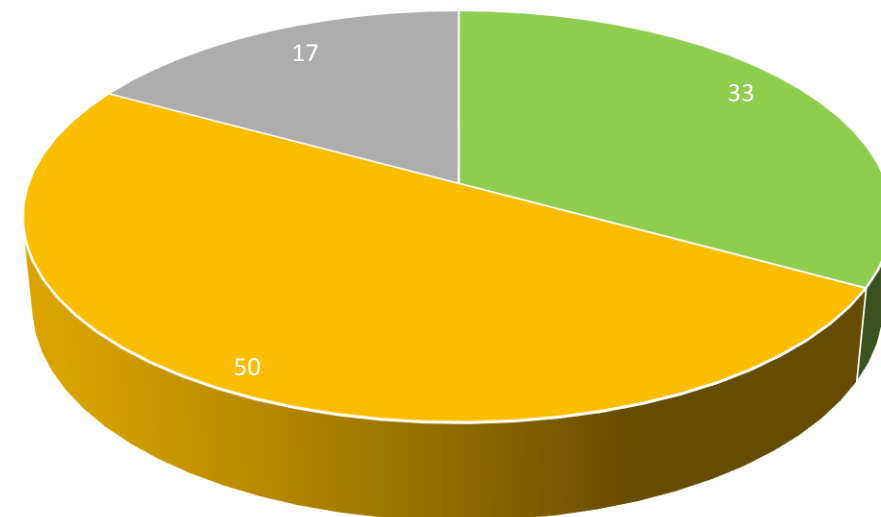


Onko yrityksessä tehty rekrytointeja
viimeksi kuluneen 12 kk aikana?
% vastaajista



■ Kyllä ■ Ei

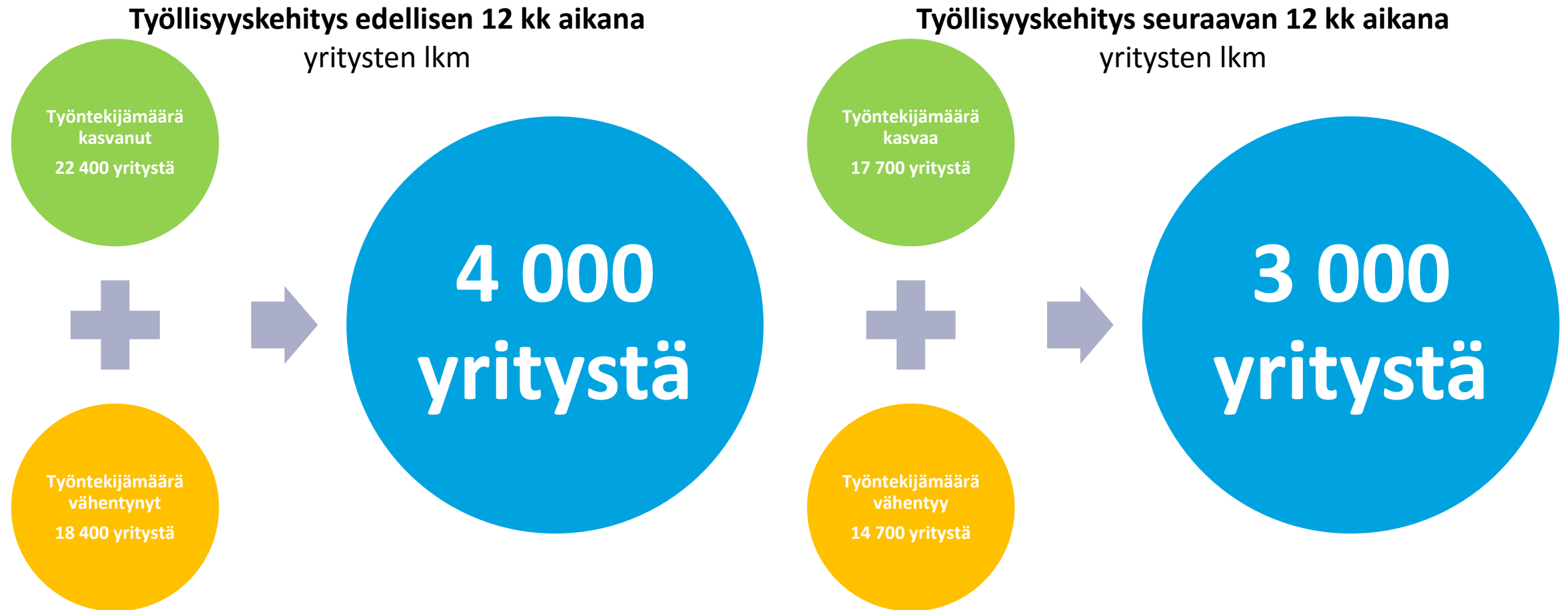
Aikooko rekrytoida uusia työntekijöitä
Seuraavan 12 kk aikana?
% vastaajista



■ Kyllä ■ Ei ■ En osaa sanoa

*Tarkoittaa yleisesti kaikkia tehtyjä rekrytointeja (ml. esimerkiksi kesä- ja kausityöntekijät).

Työllisyyden nettomuutokset aineiston perusteella melko vaatimattomia*



*Kuvioissa työntekijöiden määrän lisäyksestä tai tulevasta lisäyksestä raportoineiden yritysten määrästä on vähennetty työntekijöiden vähentymisestä tai tulevasta vähentymisestä ilmoittaneiden yritysten lukumäärä (nettomuutos). Laskelmassa on käytetty korotettuja painokertoimia ja tulokset ovat pienen vastaajamäärän vuoksi suuntaa-antavia.



Yhteenveto

Tulosten tiivistelmä: suunta kääntymässä



Pk-yritysten toiminta lievässä myötätulessa vuonna 2016 (varsinkin kysyntä ja investoinnit vilkastuneet)

Myönteisen kehityksen arvioidaan jatkuvan vuonna 2017 (erityisesti kysynnän ja ulkomaankaupan kasvuun uskotaan)

Rekrytointeja on tehnyt yli puolet yrityksistä

Omistajanvaihdosten pato ei ota murtuakseen: jarruttaa kasvua ja investointeja monissa yrityksissä

Työllisyysodotukset melko maltillisia myönteisistä näkymistä huomioimatta

Henkilöstömäärä myös supistunut monissa yrityksissä ja nettomuutokset työllisyyteen pieniä





Lisätiedot



Jari Huovinen

Johtava asiantuntija

☎ 040 861 4582

✉ jari.huovinen@ek.fi

🐦 [@PKjari](https://twitter.com/PKjari)

