



Suhdannebarometri

Heinäkuu 2020





EK:N SUHDANNEBAROMETRI ON
SUOMEN KATTAVIN SÄÄNNÖLLINEN
YRITYKSILLE TEHTÄVÄ SUHDANNETIEDUS-
TELU.



Suhdannebarometri

Heinäkuu 2020

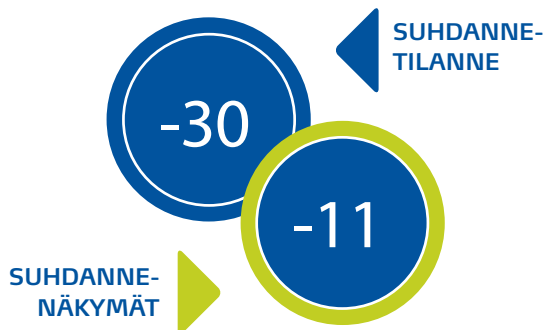
Sisällysluettelo 2 • 2020

Suhdanteet heinäkuussa 2020	4
Suhdanteet maailmalla	5
Teollisuus	6
Rakentaminen	7
Palvelut	8
Pääalukuja	10
Elintarviketeollisuus	12
Teva-teollisuus	13
Puuteollisuus	14
Paperiteollisuus	15
Painaminen	16
Kemianteollisuus	17
Rakennustuoteollisuus	18
Teknologiaoteollisuus	19
Kauppa	20
Matkailu- ja ravintolapalvelut	21
Liikenne	22
Rahoitus ja vakuutus	23
Tieto- ja viestintäpalvelut	24
Kiinteistöpalvelut	25
Muut palvelut	26
Pitkiä aikasarjoja	27
Taustatietoa taloudesta	28
Suhdannetiedustelumenetelmä	30



Suhdanteet heinäkuussa 2020

- **Suhdannetilanne heikentynyt entisestään koronaviruksen seurauksena**
- **Suhdannenäkymät syksyä kohden heikot, mutta nousussa kaikilla päätoimialoilla**
- **Tuotannon ja myynnin odotetaan yhä vähentyvän, henkilöstö-odotukset selvässä laskussa**
- **Koronakriisin myötä syntyneet kysyntöngelmat merkittävimmät yritysten kasvun esteet**



Maailmantalous supistuu tänä vuonna voimakkaasti ja koronaviruksen aikaan saama käänne on ollut nopea. Pandemia etenee maailmalla yhä vauhdilla ja vaikeuttaa talouden palautumista. Erityisesti Yhdysvaltojen tilanne on huolestuttava ja tulevat presidentinvaalit heikentävät koronaviruksen hoitoa. Suomessa arviot BKT:n supistumisesta tänä vuonna ovat vakiintuneet noin 6 prosentin tuntumaan, mutta mahdollinen toinen aalto tai muut yllätykset heikentäisivät kasvunäkymiä entisestään. Koronavirus näkyy yhä voimakkaasti myös EK:n Suhdannebarometrin tuloksissa. Suhdannetilanne on hyvin huono kaikilla päätoimialoilla ja suhdannenäkymät palautuvat palveluiden vetämänä.

Koronavirus iski ensivaiheessa palveluihin rajoitustoimien myötä. Epidemian helpottaessa alkukesän aikana rajoituksia on purettu ja palvelualat ovat päässeet palautumaan. Sen sijaan teollisuudessa ja rakentamisessa tilanne heikkenee vielä. Etenkin vientiteollisuuden näkymät ovat huolestuttavat tilausten vähentyessä. Rakentamisessa tilannetta ja näkymiä painavat koronaviruksen lisäksi jo hetken aikaa kestänyt laskusuhdanne. Palautuminen tapahtuu palvelualat edellä, ellei syksyn aikana koeta toista aaltoa. Kriisin syvyydestä ja kestosta ei vielä ole varmuutta. Tämä näkyy myös EK:n Suhdannebarometrin tuloksissa, joissa epävarmuus on käsin kosketeltavaa.

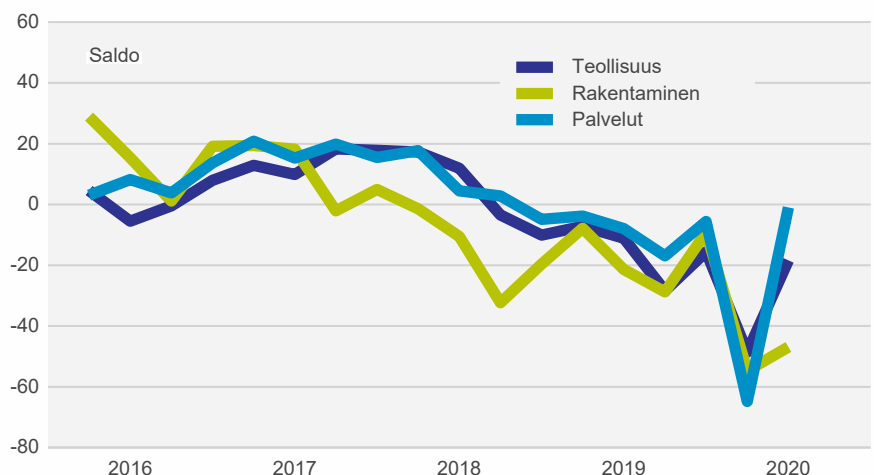
Koronavirus heijastuu ongelmiin ja odotuksiin

Tuotanto- ja myynti-odotukset ovat yhä heikot kaikilla päätoimialoilla. Koronaviruksen aikaansaama isku palveluihin on levinnyt myös muille päätoimialoille kesän aikana. Riskit taloudessa jatkuvat, vaikka virus asettuisikin lähiaikoina. Maailmantaloudessa alaspäin suuntautuvat riskit dominoivat yhä.

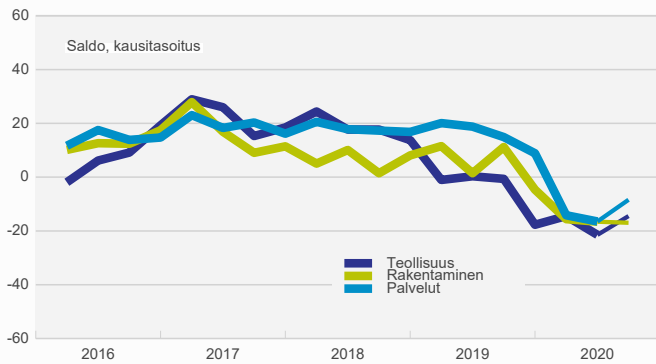
Koronaviruksen myötä kysyntä on hiipunut ja tämä näkyy yritysten vastauksissa. Riittämättömän kysynnän mainitsi ongelmaksi peräti 41 % yrityksistä. Keväällä vastauksissa korostui muu syy kasvun esteenä, mutta enää 11 % vastaajista ilmoitti tämän ongelmaksi. Suhdanteen viilentyessä nopeasti myös rekrytointiongelmat ovat helpottaneet merkittävästi.

Koko elinkeinoelämän suhdannenäkymät ovat palautuneet palveluiden vetämänä

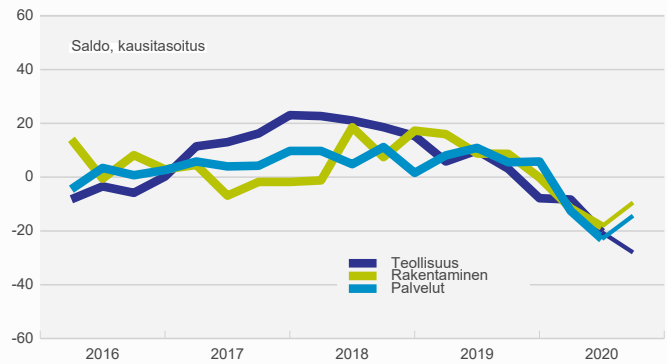
Suhdannenäkymät



Tuotanto/myynti, toteuma ja odotus



Henkilöstö ja henkilöstöodotus



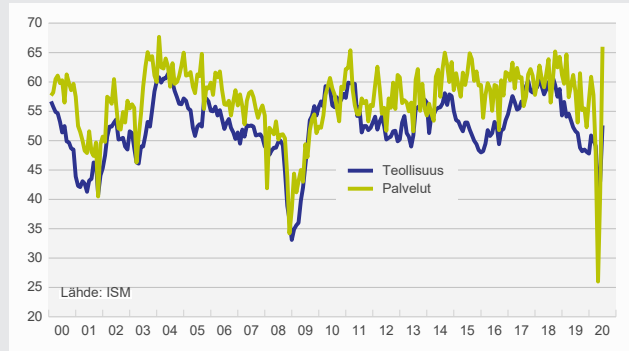
Suhdanteet maailmalla

Maailmantalous palautuu mutta eritahtisesti

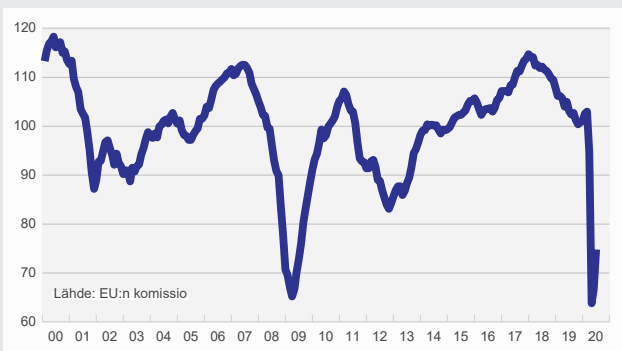
Tähän asti koronashokin eteneminen on edennyt ennakoitusti ja maailmantalous on lähtenyt virkoamaan alkukesän aikana. Riskit ovat kuitenkin yhä suuria ja pandemia on yhä kiihdytysvaiheessa. Mittavat finanssi- ja rahapolittiset toimet ovat auttaneet merkittävästi äkillisen tilanteen hallinnassa, mutta voimakas nousu herättää myös kysymysmerkkejä.

Eryteisesti Yhdysvaltojen tilanne on hyvin herkkä niin epidemian kuin taloudenkin osalta. Euroopassa turismikauden onnistuminen on iso kysymys etenkin Välimeren maiden näkökulmasta. Paljon riippuu viruksen tulevasta kehityksestä sekä siitä, kuinka palautumisen eritahtisuus vaikeuttaa talouden raiteilleen pääsyä.

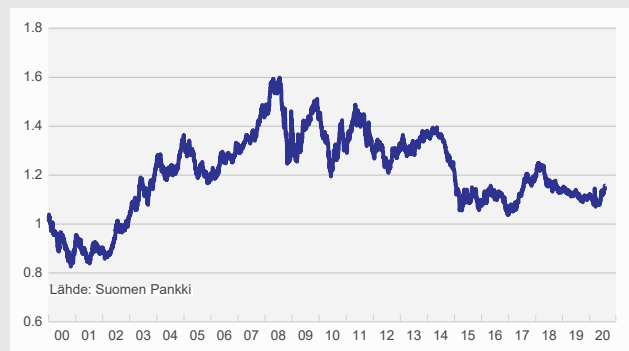
Ostopäälliköiden indeksi, USA



Talouden ilmapiiri-indikaattori, EU-maat



Euron dollarikurssi





Teollisuus

- Teollisuuden alamäki jatkunut kesän aikana, koronaviruksen vaikutukset alkavat näkyä entistä voimakkaammin (saldoluku -43)
- Tilauskanta painunut entistä selvemmin alle normaalitason – tuotanto-odotukset ovat pysyneet heikkoina
- Henkilöstön määrä on vähentynyt, ja henkilöstöodotukset syksyä kohden mentäessä ovat pysyneet heikkoina
- Riittämätön kysyntä selvästi suurin kasvun este
- Suhdannenäkymät ovat yhä heikot (saldoluku -19)

EK:n heinäkuussa 2020 tekemän suhdannetiedustelun mukaan suomalaisten teollisuusyritysten suhdanteet ovat heikentyneet entisestään. Tämänhetkistä suhdannetilannetta kuvaava saldoluku laski heinäkuussa arvoon -43. Koronavirus heijastuu teollisuuteen viiveellä ja maailmantalouden eritahtisuus vaikeuttaa palautumista.

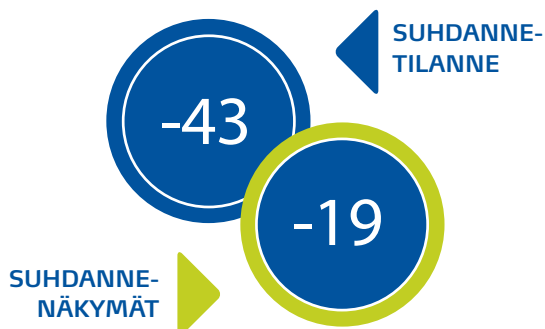
Suhdannenäkymät yhä heikot

Yleiset suhdanneodotukset ovat yhä heikot, mutta nousseet kevästä. Koronavirus on kärjistänyt teollisuuden ongelmia entisestään ja toimitusketjujen uudelleenjärjestely aiheuttaa viiveitä, joiden vaikutukset tuleva esiin hitaammin. Teollisuuden tilanteen odotetaan heikentyvän vielä syksyn aikana, sillä koronashokista toipumista vaikeuttaa maiden eriaikainen toipuminen koronashokista. Lisäksi etenkin Yhdysvaltojen tilanne on vielä epidemian näkökulmastakin huolestuttava, joka vaikuttaa teollisuuteen tulevien kuukausien aikana.

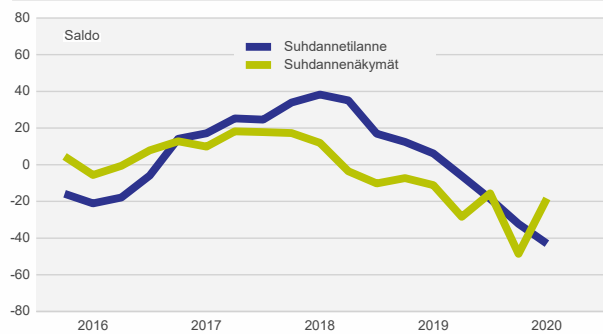
Teollisuuden suhdannenäkymien saldoluku oli heinäkuuisessa tiedustelussa -19, kun vastaava saldoluku oli huhtikuussa -49. Teollisuusyritysten tuotanto on vähentynyt kesän aikana ja tuotanto-odotukset lähikuukausille ovat yhä kehnot.

Tilauskanta painunut selvästi alle normaalitason

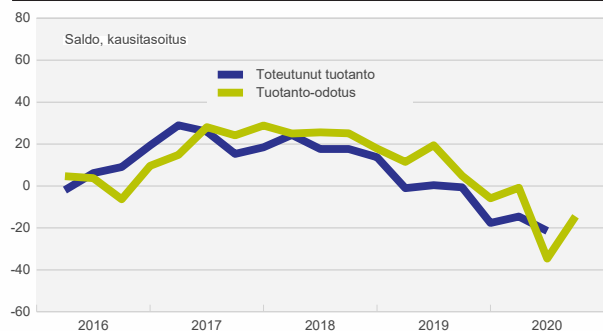
Teollisuusyritysten saamat uudet tilaukset laskivat selvästi alle tavanomaisen tason kesän aikana. Erityisesti vientitilaukskan-



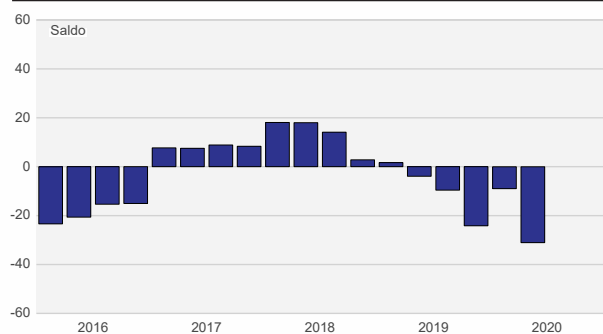
Suhdanteet



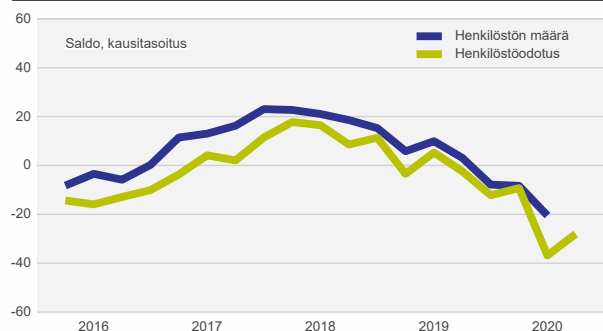
Tuotanto ja tuotanto-odotus



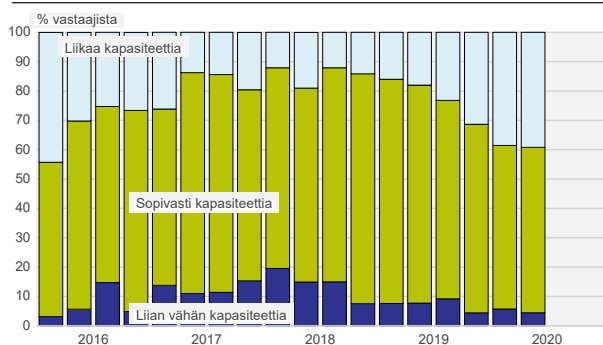
Tilauskanta



Henkilöstö ja henkilöstöodotus



Tuotantokapasiteetti

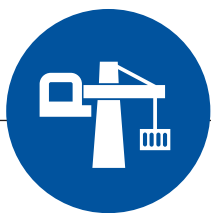


ta on jatkanut supistumistaan. Tilauskirjojen kehitys tulevien kuukausien aikana määrittelee pitkälti sen, miten teollisuus tulee palautumaan koronaviruksesta. Vientitodukset ovat kohentuneet, mutta ovat vielä heiveröiset. Globaalin teollisuuden heikkous heijastuu myös valmiiden tuotteiden varastoihin, jotka ovat pysytelleet korkealla tasolla.

Kysyntäpuula yhä suurin pullonkaula

Riittämätön kysyntä on pysytellyt merkittävimpana tuotannon kasvun esteenä, sillä kesän aikana 57 % yrityksistä raportoi kysynnän olevan keskeisin este. Muut ongelmat ovat helpottaneet.

Henkilöstön määrä teollisuudessa vähentyi keväällä, ja työllisten määrän ennakoidaan kehittyvän heikosti myös lähikuukausina. Kapasiteetin käyttöasteet ovat jatkaneet laskuaan. Heinäkuussa kapasiteetin käyttöaste oli teollisuudessa 75 prosenttia.



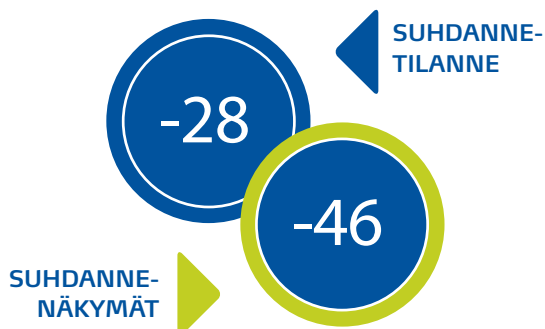
Rakentaminen

- **Suhdanne-tilanne heikentyi entisestään kesän aikana ja ala on selvässä laskusuhdanteessa (saldoluku -28)**
- **Yleiset suhdanneodotukset ovat pysyneet heikkoina (saldoluku -46)**
- **Tuotanto on jatkanut vähentymistään ja odotukset lähikuukausille ovat yhä hyvin heikot**
- **Tilaukanta on pysynyt selvästi alle keskimääräisen tason ja myymättömien asuntojen määrät kurissa**
- **Henkilöstön määrän arvioidaan yhä vähentyvän, kysynnän puute vaivaa tuotannon kasvua**

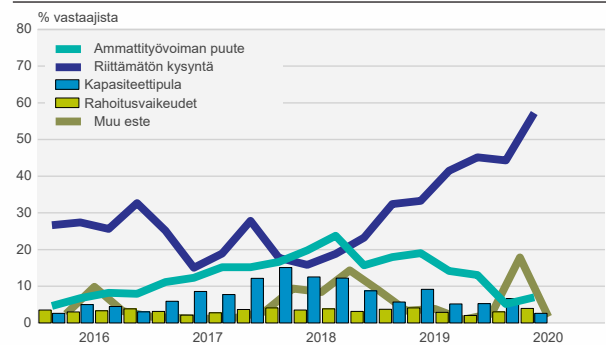
Rakennusyritykset arvioivat suhdannetilanteensa hidastuneen entisestään kesän aikana. Ilman koronavirustakin tahti olisi hidastumassa pitkän noususuhdanteen päätteeksi. Suhdanteiden nykytilaa kuvaava saldoluku oli heinäkuussa -28 (huhtikuussa -10).

Tuotanto vähenee syksyä kohden

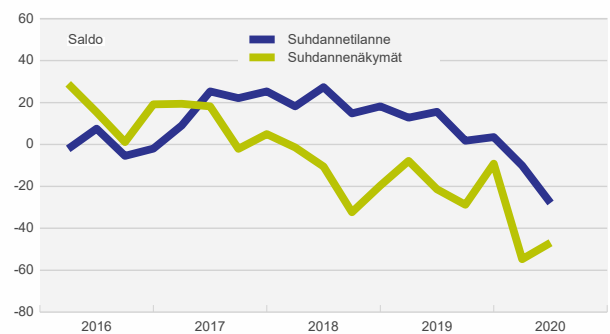
Rakennusalalla tilaukanta on pysytellyt selvästi alle keski-



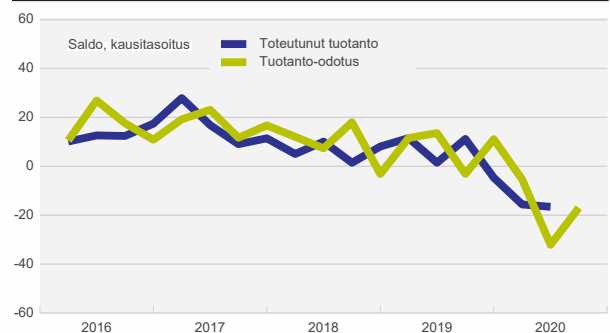
Tuotannon kasvun esteet



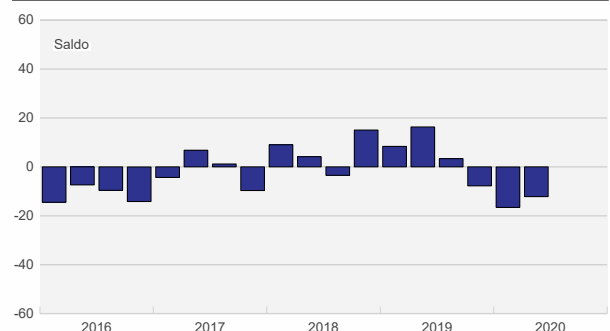
Suhdanteet



Tuotanto ja tuotanto-odotus



Tilaukanta



määräisen tason. Rakennusluvut viittaavat hiljentyneen jatkuvan, mutta matala korkotaso tukee yhä sektorin tuotantoa. Hiljentyminen näkyy eritoten uudisasuntorakentamisessa, joka vähentyy hyvin korkealta tasoltaan.

Tiedusteluun vastanneiden yritysten tuotannon määrä vähentyi kesän aikana ja tuotanto-odotus lähikuukausille on yhä heikko. Henkilöstön määrä on vähentynyt kesän aikana ja odotukset syksyä kohden ovat pessimistiset.

Yleiset suhdanneodotukset pysyneet hyvin heikkoina

Rakentamisen yleisen suhdannetilanteen arvioidaan viilentyvän syksyä kohden mentäessä. Suhdannenäkymien saldoluku on noussut hieman lukemaan -46, kun huhtikuussa vastaava saldoluku oli -54.

Koronavirus näkyy alalle kasvavana epävarmuutena, mutta muuten ala on selviytynyt tähän asti verraten hyvin. Kun koko talouden kasvuvauhti on hidastumassa kuluvana vuonna, on luonnollista, että suhdannenousua käynnistänyt rakennusala hidastuu myös voimakkaasti. Matalat korot ja kaupungistuminen kuitenkin ylläpitävät sektorin kysyntää hyvin epävarmassa tilanteessa.

Kysyntäpuola noussut suurimmaksi ongelmaksi

Rakennusalan vastaajista 37 % ilmoitti merkittävimäksi kasvun esteeksi riittämättömän kysynnän. Vielä huhtikuussa muu syy eli koronavirus oli merkittävä häiritsevä tekijä, mutta ei enää heinäkuussa. Rekrytointivaikeudet ovat jatkuneet aktiiviteetin vähentymisestä huolimatta, sillä niistä raportoi 24 % vastaajista.

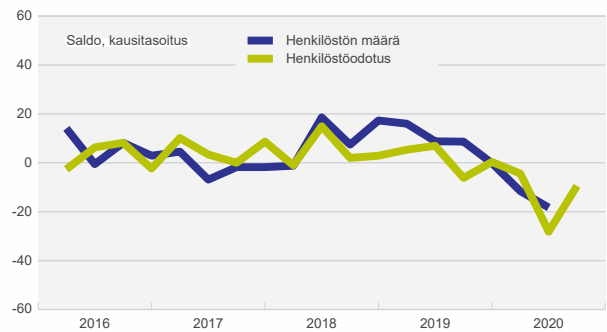
Koronaviruksen myötä lisääntynyt epävarmuus on heijastunut myös uudisrakentamisen rahoitukseen. Vastausten perusteella rakentamisen rahoitusvaikeudet eivät ole ainakaan vielä juurikaan lisääntyneet.



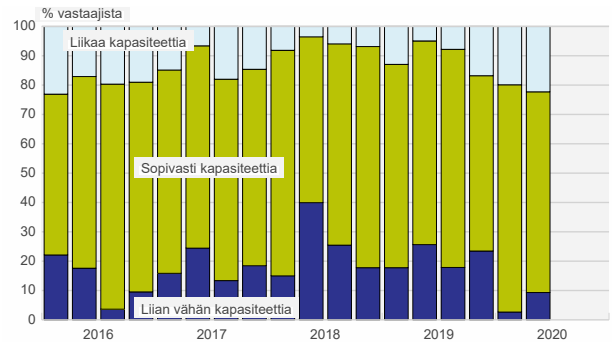
Palvelut

- **Suhdanne on palautumassa koronashokista, mutta on yhä hyvin heikko**
- **Myynti on vähentynyt merkittävästi ja myynnin ennakkoidaan supistuvan myös tulevina kuukausina**
- **Henkilökunnan määrä vähentynyt ja odotukset tulevasta varsin heikot**
- **Koronaviruksen hiipussa suhdannenäkymät ovat palautuneet nopeasti varovaisen odottaviksi (saldoluku -1)**

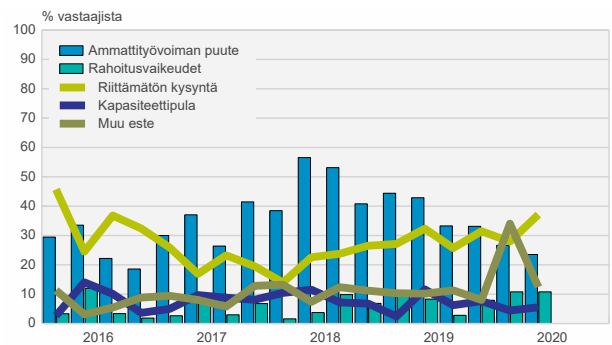
Henkilöstö ja henkilöstöodotus



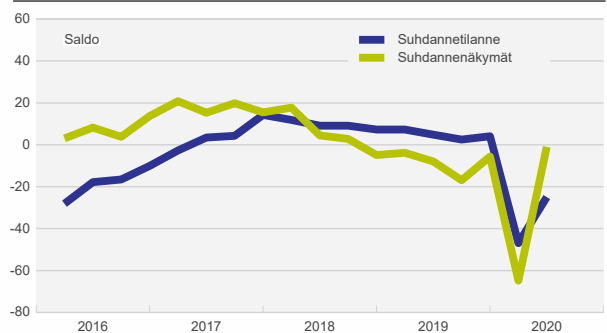
Tuotantokapasiteetti

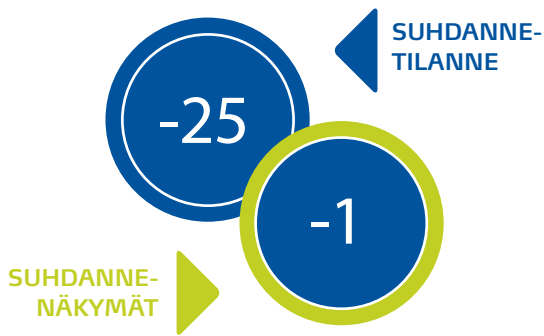


Tuotannon kasvun esteet



Suhdanteet





Suhdannetilanne palveluilla on pysynyt hyvin heikkona kesän aikana. Palvelualueen yritykset arvioivat pahimman suhdannetilanteen olevan kuitenkin ohitse (saldoluku -25).

Suhdannenäkymät palautuneet nopeasti

Suhdanneodotukset tuleville kuukausille ovat palautuneet kesän aikana. Eri rajoitustoimien purkamisen on auttanut palvelualueen tilannetta ja kirkastanut suhdanneodotuksia tuleville kuukausille. Yleisiä suhdannenäkymiä mittaava saldoluku nousi heinäkuussa arvoon -1, kun huhtikuussa oltiin vielä saldoluussa -64.

Merkittävästi heikentynyt tilanne heijastuu yhä palveluyritysten myynnin määrään. Myyntimäärät vähentyivät kesän aikana nopeaa vauhtia. Odotukset myynnin kasvusta ovat tulleet hieman ylöspäin, mutta myynnin odotetaan silti vähentyvän entisestään lähikuukausien aikana.

Henkilöstön määrä laskussa

Tiedusteluun vastanneiden yritysten henkilökunnan määrä jatkoi vähentymistään kesän aikana. Palvelualueen yritykset ennakoivat henkilöstömäärän vielä vähentyvän kausivaihtelu huomioon ottaen syksyyn mennessä.

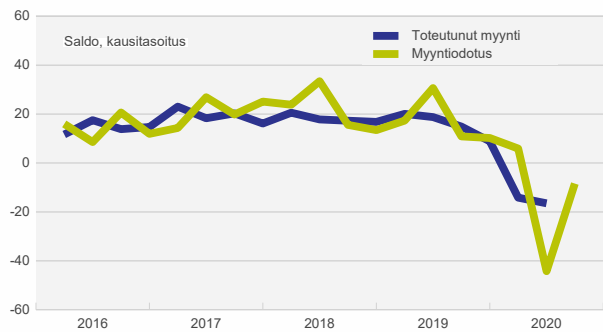
Palvelualueen yritykset arvioivat sekä tuotantokustannusten nousevan lähikuukausina. Samaan aikaan myyntihintojen ennakoidaan myös nousevan hieman asteittaisen kysynnän elpymisen seurauksena.

Kysyntäpula iso ongelma palvelualueella

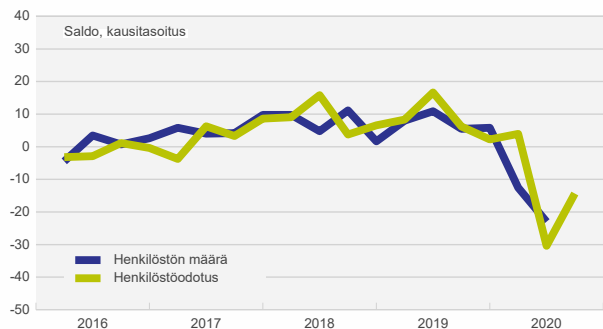
Heinäkuussa riittämätön kysyntä oli merkittävin myynnin kasvun este (35 % vastaajista). Rajoitustoimet ja kuluttajien epävarmuus ovat vaikeuttaneet palvelualueen kysyntää merkittävästi. Koronavirustilanteen helpottaminen Suomessa on kuitenkin helpottanut tilannetta merkittävästi. Tämä näkyy myös siinä, että muu este eli tässä tapauksessa koronavirus haittaisi enää 15 % vastaajista (huhtikuussa 33 %).

Asteittaisen palautumisen myötä ammattityövoiman puute ei ole enää helpottanut. Rekrytointiongelmia oli 13 %:lla yrityksistä. Koronaviruksen isku palvelualueelle oli nopea ja kova. Tämä näkyi myös merkittävässä määrin alan lomautuksissa.

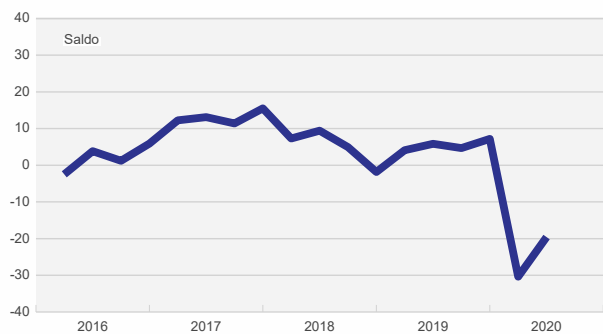
Myynti ja myyntiodotus



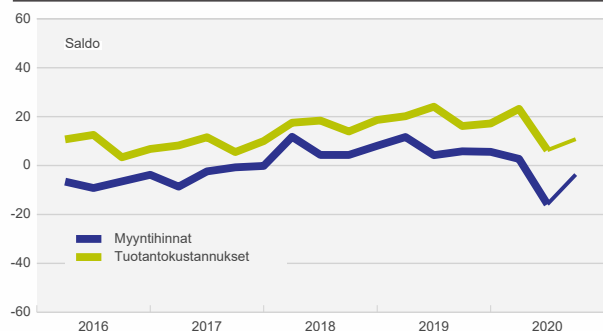
Henkilöstö ja henkilöstöodotus



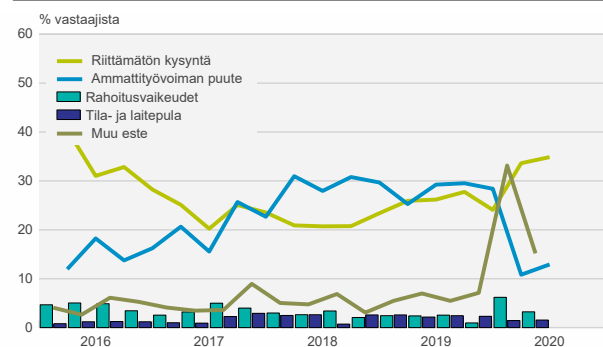
Kannattavuus



Hinnat ja kustannukset



Myynnin kasvun esteet



Päätuloksia

Teollisuus



Suhdanne tiedustelun päätuloksia, saldo

	2018				2019				2020			
	I	II	III	IV	I	II	III	IV	I	II	III	IV
Tuotannon määrä viimeisen 3 kk:n aikana	29	21	18	8	3	4	2	-24	-12	-18		
Tuotanto-odotus seuraavalle 3 kk:lle	33	28	14	13	23	12	-9	2	-33	-3		
Tuotantokapasiteettia sopivasti/liian vähän (% vastaajista)	88	81	88	86	84	82	77	69	62	61		
Tilaukanta normaaliin verrattuna	18	18	14	3	2	-4	-10	-24	-8	-32		
Vientitilaukanta normaaliin verrattuna	10	9	5	-6	-4	-13	-16	-30	-14	-39		
Valmiiden tuotteiden varastot normaaliin verrattuna	-5	-1	11	9	13	17	11	9	15	9		
Henkilökunnan määrä viimeisen 3 kk:n aikana	25	35	12	7	8	22	-4	-16	-5	-7		
Henkilökuntaodotus seuraavalle 3 kk:lle	28	7	5	1	14	-2	-18	-5	-28	-24		
Viennin määrä viimeisen 3 kk:n aikana	13	25	29	16	15	5	-10	-22	-25	-44		
Vientiodotus seuraavalle 3 kk:lle	19	25	12	16	12	12	-5	16	-17	4		
Tuotannon / myynnin kasvun esteitä kaikkiaan	54	51	62	53	54	59	58	61	71	67		
Esteenä ammattityövoiman puute (% vastaajista)	17	20	24	16	18	19	14	13	5	7		
puute kapasiteetista	15	13	12	9	6	9	5	5	7	3		
riittämätön kysyntä	18	16	19	23	32	33	41	45	44	57		
rahoitusvaikeudet	4	4	4	3	4	4	3	2	3	4		
muu este	9	8	14	9	3	4	1	2	18	2		
Suhdanne tilanne tällä hetkellä	34	38	35	17	12	6	-7	-19	-32	-43		
Suhdannenäkymät lähitulevaisuuteen	18	11	-4	-11	-8	-12	-29	-15	-49	-19		

Rakentaminen



Suhdanne tiedustelun päätuloksia, saldo

	2018				2019				2020			
	I	II	III	IV	I	II	III	IV	I	II	III	IV
Tuotannon määrä viimeisen 3 kk:n aikana	2	25	1	0	9	14	11	-12	-17	-5		
Tuotanto-odotus seuraavalle 3 kk:lle	15	27	-12	6	17	8	1	-7	-30	-6		
Tuotantokapasiteettia sopivasti/liian vähän (% vastaajista)	92	97	94	93	87	95	92	83	80	78		
Tilaukanta normaaliin verrattuna	9	4	-4	16	9	16	3	-7	-16	-12		
Vientitilaukanta normaaliin verrattuna	-66	-36	-31	-53	-44	-48	-8	-47	-50	-52		
Myymättömien asuinhuoneistojen määrä normaaliin verrattuna	-37	-40	-33	-4	-9	-27	-15	-25	-13	-30		
Henkilökunnan määrä viimeisen 3 kk:n aikana	-3	39	2	8	15	28	2	-9	-13	0		
Henkilökuntaodotus seuraavalle 3 kk:lle	35	-2	-12	7	25	-9	-13	-1	-14	-11		
Viennin määrä viimeisen 3 kk:n aikana	0	0	0	0	0	0	0	0	0	0		
Vientiodotus seuraavalle 3 kk:lle	0	0	0	0	0	0	0	0	0	0		
Tuotannon / myynnin kasvun esteitä kaikkiaan	66	71	73	63	68	69	62	60	71	64		
Esteenä ammattityövoiman puute (% vastaajista)	38	57	53	41	44	43	33	33	27	24		
puute kapasiteetista	10	12	7	7	2	12	6	8	4	6		
riittämätön kysyntä	14	23	24	27	27	32	26	31	28	37		
rahoitusvaikeudet	2	4	10	7	10	8	3	8	11	11		
muu este	13	7	12	11	10	10	11	8	34	12		
Suhdanne tilanne tällä hetkellä	19	27	15	19	13	16	2	3	-10	-28		
Suhdannenäkymät lähitulevaisuuteen	-2	-10	-33	-19	-8	-21	-28	-9	-54	-46		

Palvelut



Suhdanne tiedustelun päätuloksia, saldo

	2018				2019				2020			
	I	II	III	IV	I	II	III	IV	I	II	III	IV
Myynnin määrä viimeisen 3 kk:n aikana	15	22	19	21	13	24	17	15	-22	-10		
Myyntiodotus seuraavalle 3 kk:lle	31	20	18	18	20	21	16	8	-60	4		
Henkilökunnan määrä viimeisen 3 kk:n aikana	9	10	9	0	6	17	5	5	-14	-17		
Henkilökuntaodotus seuraavalle 3 kk:lle	20	4	5	11	17	8	0	8	-33	-10		
Tuotannon / myynnin kasvun esteitä kaikkiaan	56	53	59	55	57	61	62	56	73	62		
Esteenä ammattityövoiman puute (% vastaajista)	31	28	31	30	25	29	30	28	11	13		
puute kapasiteetista	2	3	1	3	3	2	2	2	1	2		
riittämätön kysyntä	21	21	21	23	26	26	28	24	34	35		
rahoitusvaikeudet	3	3	3	2	2	2	3	1	6	3		
muu este	5	5	7	3	5	7	5	7	33	15		
Suhdanne tilanne tällä hetkellä	12	9	9	8	7	5	2	5	-47	-25		
Suhdannenäkymät lähitulevaisuuteen	17	5	3	-5	-4	-7	-16	-6	-64	-1		

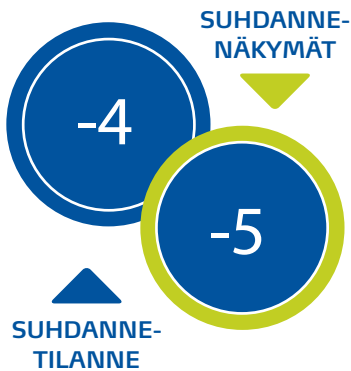
Toimialakatsaukset

Heinäkuu 2020

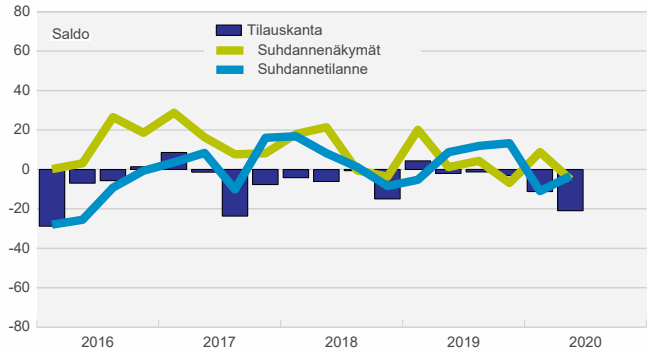


Elintarviketeollisuus

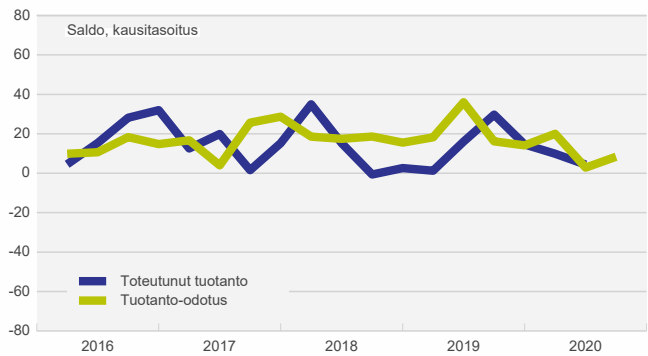
- Suhdannetilanne oli heinäkuussa likimain normaalilukemissa (saldoluku -4)
- Tilauskanta painui kesäkuukausina selvemmin alle normaalin tason
- Kesällä tuotannon määrä kasvoi hieman ja tuotannon hienoista kasvua odotetaan myös lähikuukausille
- Henkilöstön määrä yhä kasvussa, mutta henkilöstömäärän odotetaan vähenevän syksyä kohden mentäessä
- Suhdanneodotukset ovat heikentyneet kesän aikana (saldoluku -5)



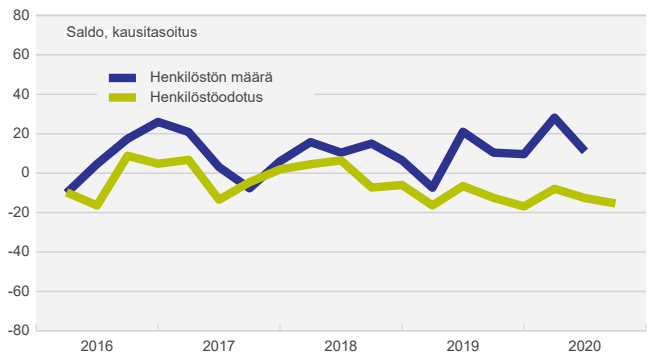
Suhdanteet



Tuotanto ja tuotanto-odotus



Henkilöstö ja henkilöstöodotus



Elintarviketeollisuus




Suhdantietiedustelun päätuloksia, saldo

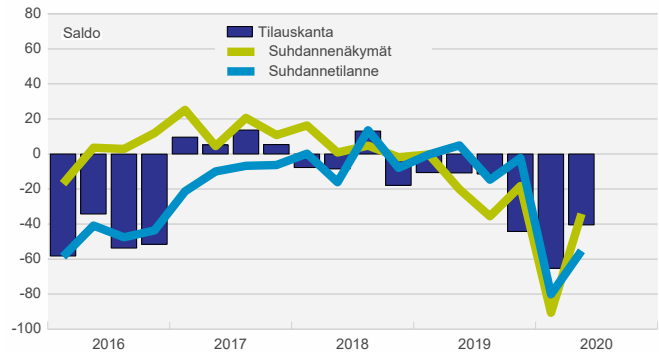
	2019				2020			
	I	II	III	IV	I	II	III	IV
Tuotannon määrä viimeisen 3 kk:n aikana	-8	33	22	19	-2	23		
Tuotanto-odotus seuraavalle 3 kk:lle	53	12	13	8	23	2		
Tuotantokapasiteettia sopivasti/liian vähän (% vastaajista)	76	81	84	88	77	75		
Tilauskanta normaaliin verrattuna	4	-2	-2	-3	-11	-21		
Vientitilauskanta normaaliin verrattuna	5	-13	-8	6	-20	-23		
Valmiiden tuotteiden varastot normaaliin verrattuna	28	4	6	17	4	-3		
Henkilökunnan määrä viimeisen 3 kk:n aikana	-17	47	5	-3	18	38		
Henkilökuntaodotus seuraavalle 3 kk:lle	17	-26	-27	-11	14	-29		
Viennin määrä viimeisen 3 kk:n aikana	48	44	-10	57	14	-23		
Vientiodotus seuraavalle 3 kk:lle	-15	-14	19	54	-7	9		
Tuotannon / myynnin kasvun esteitä kaikkiaan	45	46	42	43	42	52		
Esteenä ammattityövoiman puute (% vastaajista)	5	11	12	7	6	0		
puute kapasiteetista	9	11	4	12	9	4		
riittämätön kysyntä	28	26	28	23	30	47		
rahoitusvaikeudet	12	4	2	2	4	2		
muu este	5	3	0	3	3	1		
Suhdannetilanne tällä hetkellä	-6	8	11	14	-11	-4		
Suhdannenäkymät lähitulevaisuuteen	20	1	5	-7	9	-5		



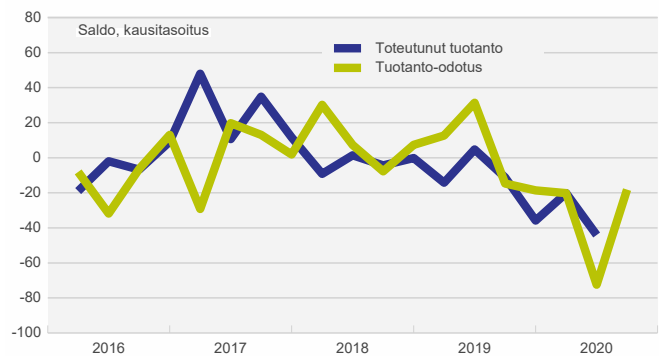
- Arviot yleisestä suhdannetilanteesta yhä heikot, mutta kohentuneet (saldoluku -55)
- Tuotanto vähentynyt selvästi kesän aikana, mutta laskun ennakoidaan loiventuvan syksyyn mennessä
- Henkilöstön määrä vähentynyt ja määrän odotetaan yhä vähenevän selvästi tulevien kuukausien aikana
- Yleiset suhdannenäkymät syksyä kohden mentäessä ovat yhä huonot (saldoluku -35)



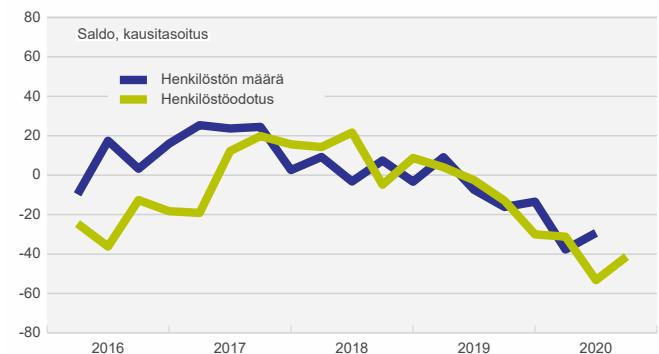
Suhdanteet



Tuotanto ja tuotanto-odotus



Henkilöstö ja henkilöstöodotus




Teva-teollisuus




Suhdantietiedustelun päätuloksia, saldo

	2019				2020			
	I	II	III	IV	I	II	III	IV
Tuotannon määrä viimeisen 3 kk:n aikana	-14	8	-10	-44	-18	-41		
Tuotanto-odotus seuraavalle 3 kk:lle	27	-15	-11	4	-80	-18		
Tuotantokapasiteettia sopivasti/liian vähän (% vastaajista)	76	87	63	74	28	29		
Tilauskanta normaaliin verrattuna	-11	-10	-11	-44	-66	-40		
Vientitilauskanta normaaliin verrattuna	-8	-47	-43	-45	-63	-56		
Valmiiden tuotteiden varastot normaaliin verrattuna	29	59	14	-1	25	27		
Henkilökunnan määrä viimeisen 3 kk:n aikana	15	2	-15	-22	-31	-21		
Henkilökuntaodotus seuraavalle 3 kk:lle	-8	-7	-30	-18	-61	-35		
Viennin määrä viimeisen 3 kk:n aikana	1	-42	-9	-48	-59	-46		
Vientiodotus seuraavalle 3 kk:lle	5	-3	-8	12	-52	-6		
Tuotannon / myynnin kasvun esteitä kaikkiaan	82	75	75	72	90	96		
Esteenä ammattityövoiman puute (% vastaajista)	33	22	10	15	5	12		
puute kapasiteetista	0	1	5	0	0	10		
riittämätön kysyntä	45	55	65	63	60	85		
rahoitusvaikeudet	9	1	13	0	2	4		
muu este	0	0	0	0	29	6		
Suhdannetilanne tällä hetkellä	0	4	-14	-2	-80	-55		
Suhdannenäkymät lähitulevaisuuteen	0	-21	-36	-19	-91	-35		

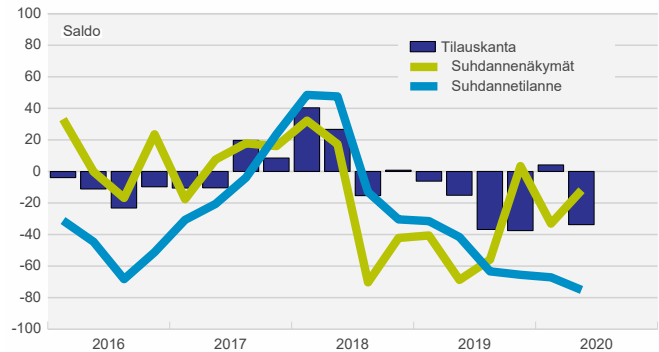


Puuteollisuus

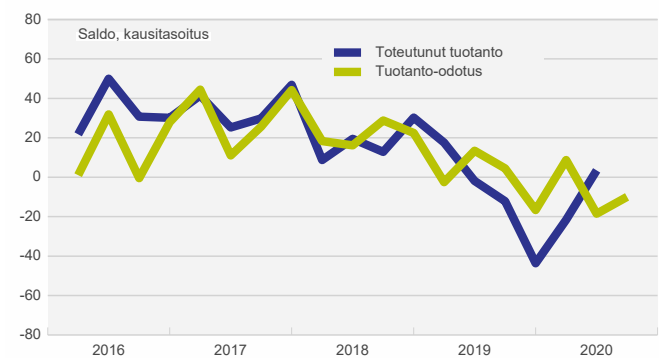
- Suhdannetilanne on kesällä yhä hyvin heikko (saldoluku -75)
- Tilauskanta on painunut alle keskimääräisen tason
- Tuotanto on vähentynyt, mutta tuotannon odotetaan kuitenkin kasvavan lähikuukausina aavistuksen
- Henkilöstön määrä väheni kesäkuukausina, ja selvää käännettä parempaan ei ole odotettavissa myöskään lähikuukausina
- Suhdanneodotukset ovat kohentuneet kevästä, mutta ovat yhä kielteiset (saldoluku -12)



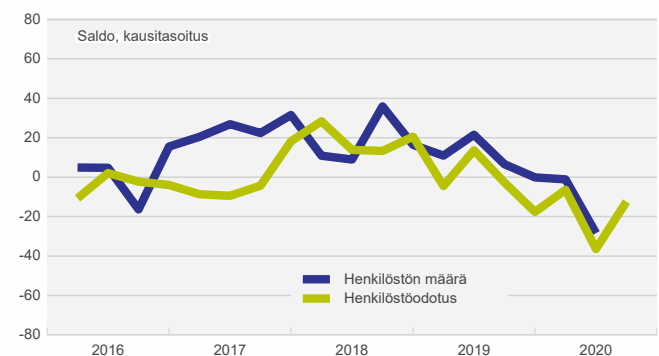
Suhdanteet



Tuotanto ja tuotanto-odotus



Henkilöstö ja henkilöstöodotus




Puuteollisuus




Suhdantietiedustelun päätuloksia, saldo

	2019				2020			
	I	II	III	IV	I	II	III	IV
Tuotannon määrä viimeisen 3 kk:n aikana	12	20	-14	-66	-27	27		
Tuotanto-odotus seuraavalle 3 kk:lle	25	12	-40	15	-6	3		
Tuotantokapasiteettia sopivasti/liian vähän (% vastaajista)	85	72	44	64	73	70		
Tilauskanta normaaliin verrattuna	-6	-16	-37	-37	4	-34		
Vientitilauskanta normaaliin verrattuna	-9	-43	-58	-46	-7	-67		
Valmiiden tuotteiden varastot normaaliin verrattuna	38	50	45	29	0	11		
Henkilökunnan määrä viimeisen 3 kk:n aikana	19	36	1	-15	5	-16		
Henkilökuntaodotus seuraavalle 3 kk:lle	28	-6	-34	1	-24	-13		
Viennin määrä viimeisen 3 kk:n aikana	4	34	-23	-37	-31	-57		
Vientiodotus seuraavalle 3 kk:lle	19	34	-41	34	24	-19		
Tuotannon / myynnin kasvun esteitä kaikkiaan	58	61	60	54	70	28		
Esteenä ammattityövoiman puute (% vastaajista)	9	12	7	6	7	3		
puute kapasiteetista	20	22	1	1	5	0		
riittämätön kysyntä	28	26	58	34	24	21		
rahoitusvaikeudet	1	5	5	3	4	9		
muu este	0	2	0	13	35	3		
Suhdannetilanne tällä hetkellä	-32	-42	-64	-65	-67	-75		
Suhdannenäkymät lähitulevaisuuteen	-41	-69	-56	3	-33	-12		

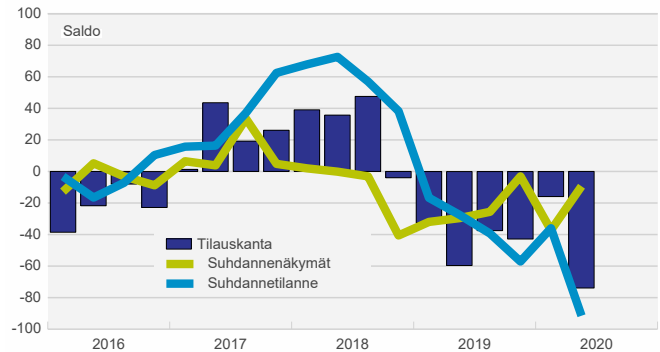


Paperiteollisuus

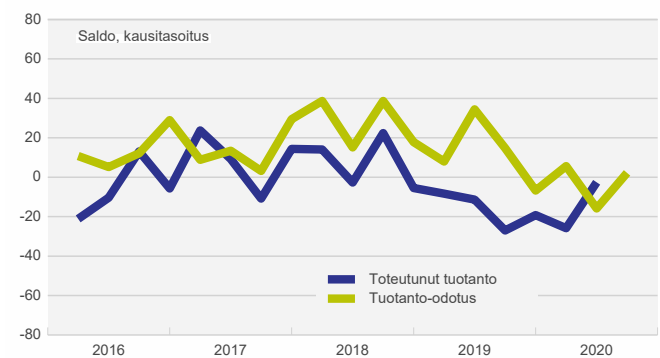
- Suhdannetilanne on lohduttoman huono (saldoluku -91)
- Tilauskanta on painunut merkittävästi alle normaalitason
- Tuotannon supistuminen pysähtyi kesällä ja odotukset ovat varovaisen myönteiset
- Henkilöstön määrä on ollut viime kuukausina laskussa, mutta laskun ennakoidaan taittuvan lähikuukausina
- Suhdannenäkymät ovat kohentuneet kesän aikana selvästi (saldoluku -10)



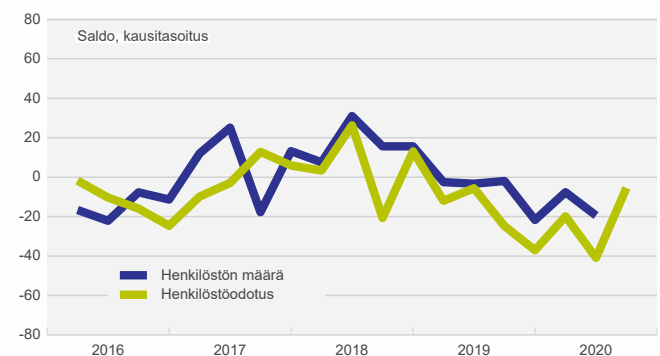
Suhdanteet



Tuotanto ja tuotanto-odotus



Henkilöstö ja henkilöstöodotus



Paperi-teollisuus




Suhdantietiedustelun päätuloksia, saldo

	2019				2020			
	I	II	III	IV	I	II	III	IV
Tuotannon määrä viimeisen 3 kk:n aikana	-6	-14	-25	-26	-26	-1		
Tuotanto-odotus seuraavalle 3 kk:lle	41	7	-21	7	-7	-3		
Tuotantokapasiteettia sopivasti/liian vähän (% vastaajista)	95	70	60	50	53	47		
Tilauskanta normaaliin verrattuna	-33	-60	-38	-43	-16	-73		
Vientitilauskanta normaaliin verrattuna	-34	-66	-39	-44	-15	-71		
Valmiiden tuotteiden varastot normaaliin verrattuna	52	49	15	-5	-2	5		
Henkilökunnan määrä viimeisen 3 kk:n aikana	6	20	-25	-33	3	2		
Henkilökuntaodotus seuraavalle 3 kk:lle	3	-31	-37	-12	-36	-7		
Viennin määrä viimeisen 3 kk:n aikana	7	-15	-46	-38	-61	-41		
Vientiodotus seuraavalle 3 kk:lle	-20	46	5	24	-28	19		
Tuotannon / myynnin kasvun esteitä kaikkiaan	36	39	52	53	62	75		
Esteenä ammattityövoiman puute (% vastaajista)	2	3	2	2	1	4		
puute kapasiteetista	4	4	4	4	1	2		
riittämätön kysyntä	29	33	47	49	33	69		
rahoitusvaikeudet	0	1	0	0	0	0		
muu este	2	2	0	1	28	0		
Suhdannetilanne tällä hetkellä	-16	-28	-40	-57	-36	-91		
Suhdannenäkymät lähitulevaisuuteen	-32	-30	-26	-3	-37	-10		

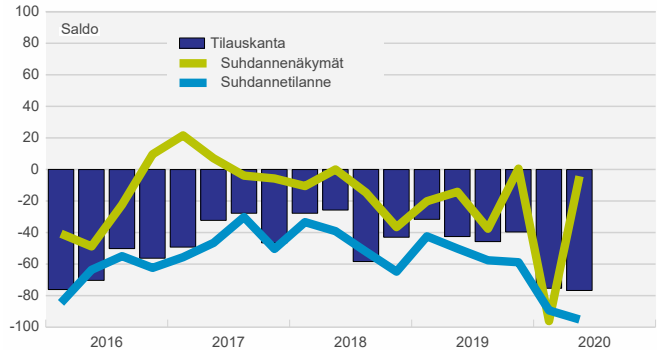


Painaminen

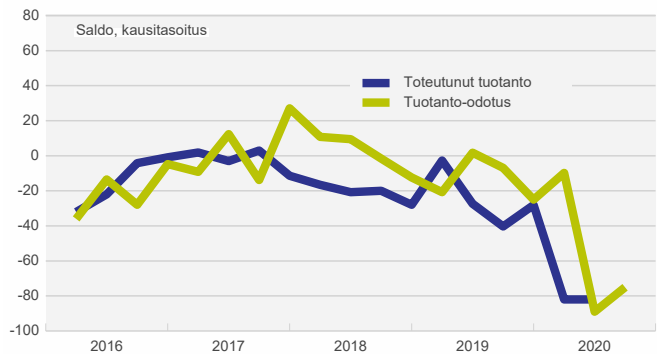
- Suhdannetilanne heikkeni kesän aikana entisestään (saldoluku -95)
- Tilauskanta on jatkanut ohentumistaan koronakriisin myötä
- Sekä kesän toteutunut tuotanto että tuotanto-odotus lähikuukausille ovat molemmat hyvin pessimistisiä
- Henkilökunnan määrä odotetaan vähenevän erittäin voimakkaasti
- Synkstä tilanteesta huolimatta suhdannenäkymät (saldoluku -4) lähikuukausille ovat nousseet



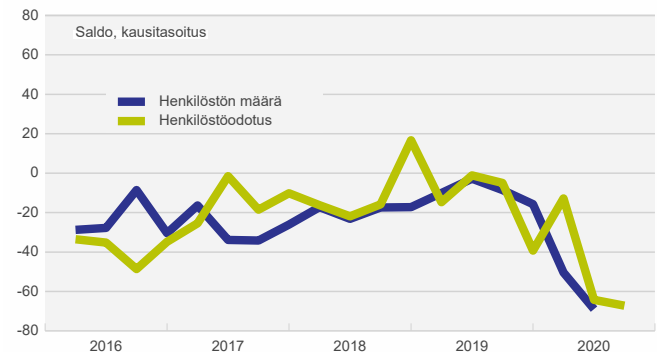
Suhdanteet



Tuotanto ja tuotanto-odotus



Henkilöstö ja henkilöstöodotus




Painaminen



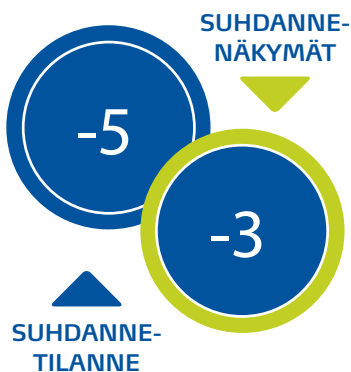
Suhdantietiedustelun päätuloksia, saldo

	2019				2020			
	I	II	III	IV	I	II	III	IV
Tuotannon määrä viimeisen 3 kk:n aikana	-4	-23	-47	-26	-81	-78		
Tuotanto-odotus seuraavalle 3 kk:lle	-2	10	-23	-6	-96	-51		
Tuotantokapasiteettia sopivasti/liian vähän (% vastaajista)	34	49	42	55	10	11		
Tilauskanta normaaliin verrattuna	-32	-43	-46	-40	-76	-77		
Vientitilaukanta normaaliin verrattuna	-68	-73	-76	-80	-75	-96		
Valmiiden tuotteiden varastot normaaliin verrattuna	3	22	-13	9	-33	-40		
Henkilökunnan määrä viimeisen 3 kk:n aikana	-8	0	-2	-16	-50	-66		
Henkilökuntaodotus seuraavalle 3 kk:lle	-5	-1	-43	-9	-70	-59		
Viennin määrä viimeisen 3 kk:n aikana	-23	-14	-22	-27	-74	-65		
Vientiodotus seuraavalle 3 kk:lle	-42	-5	8	-42	-73	-21		
Tuotannon / myynnin kasvun esteitä kaikkiaan	96	94	94	89	96	89		
Esteenä ammattityövoiman puute (% vastaajista)	6	7	2	7	4	0		
puute kapasiteetista	0	0	0	0	0	0		
riittämätön kysyntä	81	93	94	73	96	89		
rahoitusvaikeudet	19	6	13	26	7	3		
muu este	0	0	0	0	1	1		
Suhdannetilanne tällä hetkellä	-42	-50	-58	-59	-89	-95		
Suhdannenäkymät lähitulevaisuuteen	-20	-14	-38	1	-96	-4		

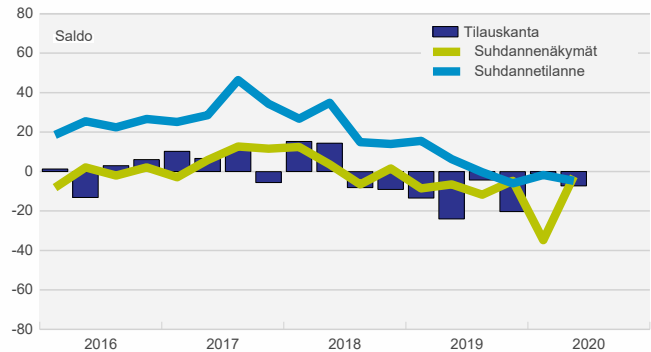


Kemianteollisuus

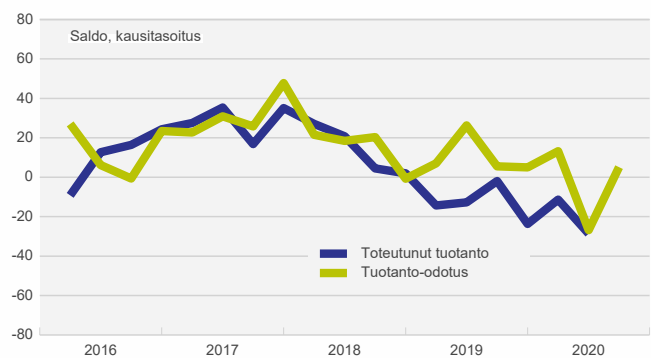
- Suhdannetilanne on pysynyt lähellä keskimääräistä tasoa (saldoluku -5)
- Tilauskanta on tällä hetkellä toimialan keskimääräisellä tasolla
- Tuotannon määrä on laskenut kesällä, mutta tuotannon odotetaan kääntyvän aavistuksen kasvuun lähikuukausina
- Henkilöstön määrä väheni kesän aikana ja laskun ennakoidaan jatkuvan syksyyn mentäessä
- Yleiset suhdannenäkymät ovat kohentuneet kevästä (saldoluku -3)



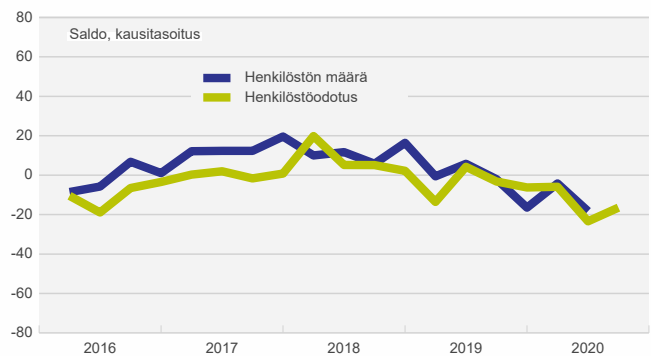
Suhdanteet



Tuotanto ja tuotanto-odotus



Henkilöstö ja henkilöstöodotus

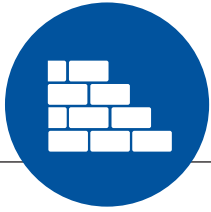


Kemianteollisuus




Suhdantietiedustelun päätuloksia, saldo

	2019				2020			
	I	II	III	IV	I	II	III	IV
Tuotannon määrä viimeisen 3 kk:n aikana	-2	-17	-7	-27	3	-36		
Tuotanto-odotus seuraavalle 3 kk:lle	16	9	0	25	-40	13		
Tuotantokapasiteettia sopivasti/liian vähän (% vastaajista)	75	75	75	72	75	73		
Tilauskanta normaaliin verrattuna	-13	-25	-5	-20	-1	-7		
Vientitilauskanta normaaliin verrattuna	-12	-25	-6	-29	-13	-17		
Valmiiden tuotteiden varastot normaaliin verrattuna	-2	9	1	2	25	18		
Henkilökunnan määrä viimeisen 3 kk:n aikana	-2	16	-10	-20	-6	-8		
Henkilökuntaodotus seuraavalle 3 kk:lle	15	-6	-14	-5	-12	-18		
Viennin määrä viimeisen 3 kk:n aikana	3	-8	-6	-29	-12	-34		
Vientiodotus seuraavalle 3 kk:lle	16	27	30	11	-19	26		
Tuotannon / myynnin kasvun esteitä kaikkiaan	40	39	38	58	64	53		
Esteenä ammattityövoiman puute (% vastaajista)	8	7	5	4	2	3		
puute kapasiteetista	3	1	0	3	19	3		
riittämätön kysyntä	33	33	33	51	27	43		
rahoitusvaikeudet	1	1	1	1	2	2		
muu este	0	0	1	0	19	2		
Suhdannetilanne tällä hetkellä	15	6	-1	-6	-2	-5		
Suhdannenäkymät lähitulevaisuuteen	-8	-6	-12	-5	-35	-3		

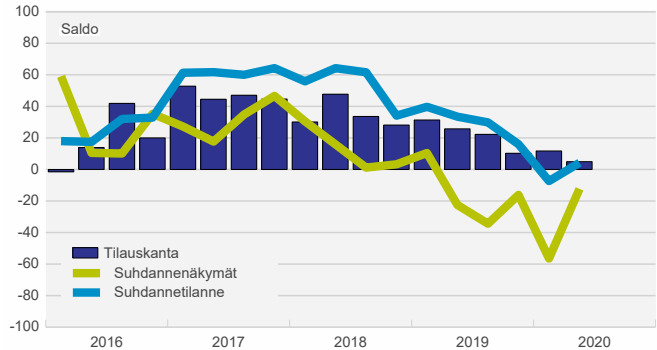


Rakennustuoteteollisuus

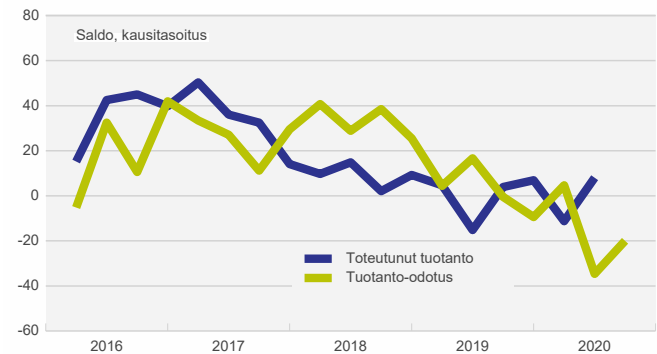
- Suhdannetilanne kohentunut aavistuksen kesällä (saldoluku +4)
- Tilauskanta painunut normaalille tasolle
- Kausitasoitettu tuotanto kääntyi kesällä kasvuun, mutta odotukset lähikuukausille ovat pessimistiset
- Henkilöstön määrä jatkoi vähentymistään eikä odotuksissakaan ole käännettä parempaan
- Suhdanneodotukset yhä kielteiset, mutta paremmat kuin keväällä (saldoluku -12)



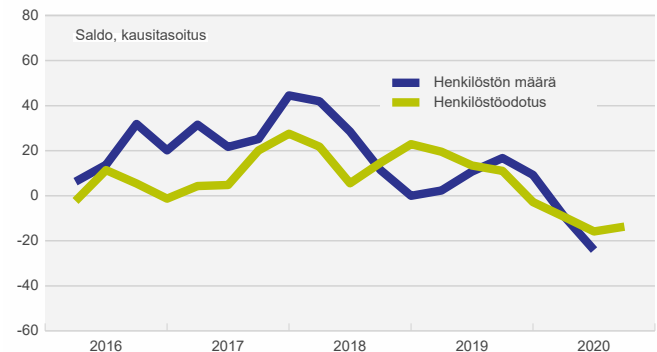
Suhdanteet



Tuotanto ja tuotanto-odotus



Henkilöstö ja henkilöstöodotus




Rakennus- tuote- teollisuus




Suhdantietiedustelun päätuloksia, saldo

	2019				2020			
	I	II	III	IV	I	II	III	IV
Tuotannon määrä viimeisen 3 kk:n aikana	7	3	4	-7	-13	25		
Tuotanto-odotus seuraavalle 3 kk:lle	33	6	-25	7	-21	-12		
Tuotantokapasiteettia sopivasti/liian vähän (% vastaajista)	82	80	82	80	53	81		
Tilauskanta normaaliin verrattuna	31	25	23	10	12	5		
Vientitilauskanta normaaliin verrattuna	-11	-17	-34	-5	-17	-35		
Valmiiden tuotteiden varastot normaaliin verrattuna	30	27	24	-3	-7	8		
Henkilökunnan määrä viimeisen 3 kk:n aikana	3	30	10	3	-10	-5		
Henkilökuntaodotus seuraavalle 3 kk:lle	20	10	-9	-3	-11	-14		
Viennin määrä viimeisen 3 kk:n aikana	-4	-8	-17	-2	-16	-16		
Vientiodotus seuraavalle 3 kk:lle	29	6	0	21	6	-8		
Tuotannon / myynnin kasvun esteitä kaikkiaan	48	60	47	45	47	55		
Esteenä ammattityövoiman puute (% vastaajista)	20	21	24	15	12	15		
puute kapasiteetista	4	7	9	7	2	4		
riittämätön kysyntä	18	31	21	27	19	36		
rahoitusvaikeudet	3	0	0	0	5	2		
muu este	5	0	0	0	9	0		
Suhdannetilanne tällä hetkellä	40	34	30	15	-8	4		
Suhdannenäkymät lähitulevaisuuteen	11	-23	-35	-16	-56	-12		

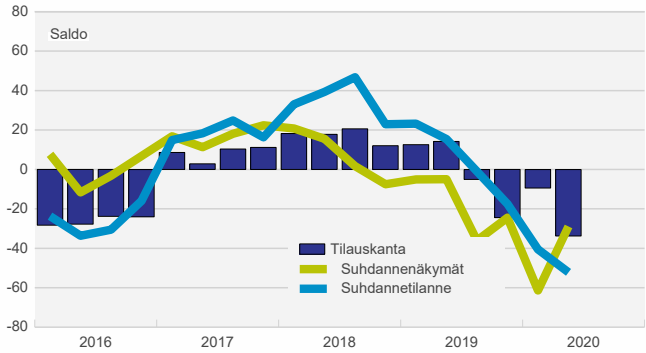


Teknologioteollisuus

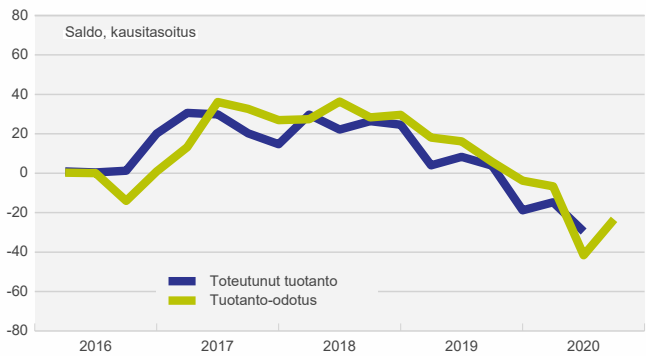
- Suhdannetilanne on jatkanut heikentymistään kesällä (saldoluku -52)
- Tilauskanta painunut selvemmin alle keskimääräisen tason
- Tuotannon odotetaan lähikuukausina yhä laskevan
- Henkilöstön määrä on vähentynyt kesän aikana ja samansuuntaisen kehityksen odotetaan jatkuvan yhä jatkuvan myös lähikuukausina
- Suhdannenäkymät ovat kohentuneet, mutta ovat yhä heikot (saldoluku -29)



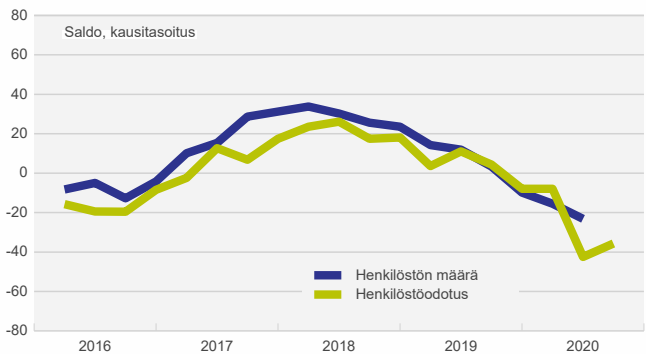
Suhdanteet



Tuotanto ja tuotanto-odotus



Henkilöstö ja henkilöstöodotus



Teknologioteollisuus




Suhdannetiedustelun päätuloksia, saldo

	2019				2020			
	I	II	III	IV	I	II	III	IV
Tuotannon määrä viimeisen 3 kk:n aikana	7	10	10	-28	-12	-28		
Tuotanto-odotus seuraavalle 3 kk:lle	18	16	-8	-8	-43	-9		
Tuotantokapasiteettia sopivasti/liian vähän (% vastaajista)	88	89	82	67	57	57		
Tilauskanta normaaliin verrattuna	12	15	-5	-25	-10	-34		
Vientitilauskanta normaaliin verrattuna	7	7	-9	-29	-11	-40		
Valmiiden tuotteiden varastot normaaliin verrattuna	5	14	12	12	19	12		
Henkilökunnan määrä viimeisen 3 kk:n aikana	18	22	-2	-17	-11	-14		
Henkilökuntaodotus seuraavalle 3 kk:lle	18	9	-13	-2	-36	-27		
Viennin määrä viimeisen 3 kk:n aikana	21	12	-3	-19	-23	-46		
Vientiodotus seuraavalle 3 kk:lle	14	0	-10	14	-19	-4		
Tuotannon / myynnin kasvun esteitä kaikkiaan	61	69	65	65	80	76		
Esteenä ammattityövoiman puute (% vastaajista)	27	28	20	19	6	10		
puute kapasiteetista	6	12	7	6	5	2		
riittämätön kysyntä	32	33	43	46	56	65		
rahoitusvaikeudet	4	5	4	2	4	5		
muu este	5	6	1	3	17	2		
Suhdannetilanne tällä hetkellä	23	16	0	-17	-40	-52		
Suhdannenäkymät lähitulevaisuuteen	-5	-4	-37	-25	-61	-29		

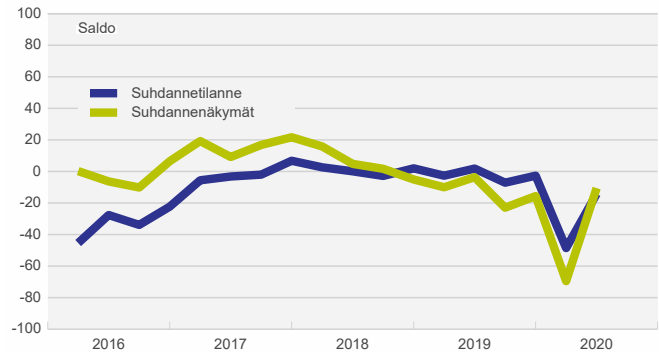


Kauppa

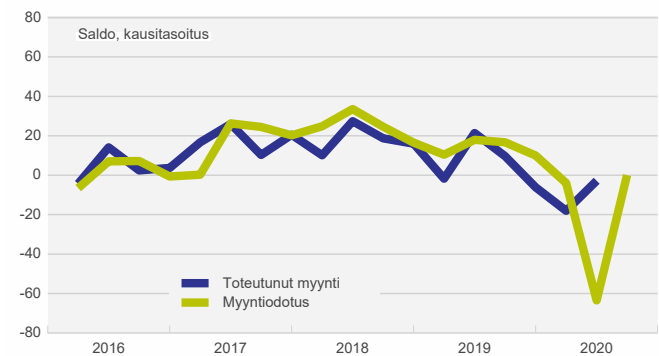
- Kaupan suhdannetilanne yhä heikko (saldoluku -14), mutta kohentunut kevästä
- Myynnin määrä laski kesällä hieman sekä odotuksia vähemmän ja myynnin odotetaan pysyvän ennallaan myös lähikuukausina
- Henkilöstön määrä on vähentynyt kesällä ja seuraavien kuukausien aikana laskun odotetaan yhä jatkuvan
- Suhdannenäkymät lähikuukausille ovat yhä heikot (saldoluku -11)



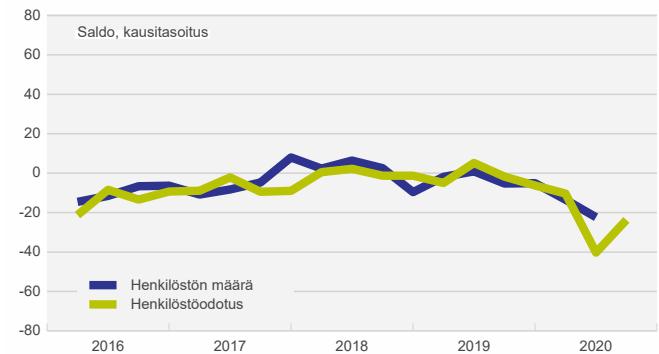
Suhdanteet



Myynti ja myyntiodotus



Henkilöstö ja henkilöstöodotus



Kauppa




Suhdannetiedustelun päätuloksia, saldo

	2019				2020			
	I	II	III	IV	I	II	III	IV
Myynnin määrä viimeisen 3 kk:n aikana	-1	22	9	-7	-19	-3		
Myyntiodotus seuraavalle 3 kk:lle	19	17	11	-4	-63	1		
Henkilökunnan määrä viimeisen 3 kk:n aikana	1	10	-9	-7	-10	-14		
Henkilökuntaodotus seuraavalle 3 kk:lle	9	-1	-5	-7	-39	-20		
Tuotannon / myynnin kasvun esteitä kaikkiaan	57	58	57	63	79	51		
Esteenä ammattityövoiman puute (% vastaajista)	16	23	25	27	7	10		
puute kapasiteetista	2	3	1	4	4	4		
riittämätön kysyntä	31	23	30	30	34	35		
rahoitusvaikeudet	0	2	3	1	7	0		
muu este	13	12	5	7	34	7		
Suhdannetilanne tällä hetkellä	-2	2	-7	-3	-48	-14		
Suhdannenäkymät lähitulevaisuuteen	-11	-3	-22	-16	-70	-11		

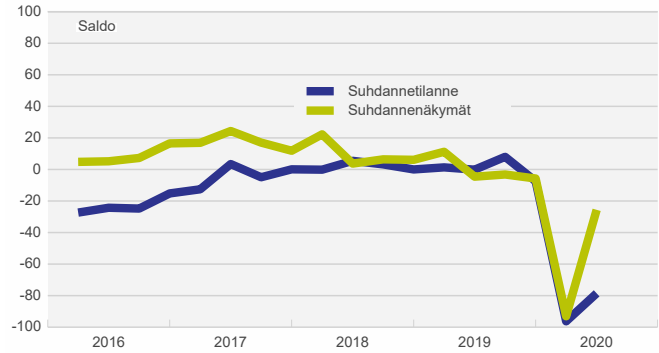


Matkailu- ja ravintolapalvelut

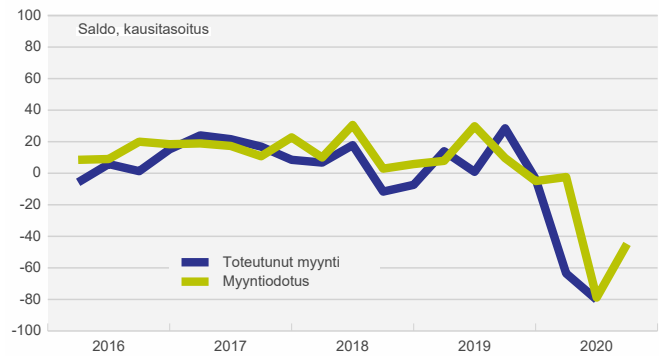
- Suhdannetilanne on pysynyt hyvin heikkona kesän aikana (saldoluku -79)
- Koronarajoitusten seurauksena myynnin määrä laski jyrkästi ja selvää laskua odotetaan myös seuraaville kuukausille
- Henkilöstön määrä väheni kesällä rajusti ja vähenemisen odotetaan jatkuvan yhtä voimakkaana
- Suhdannenäkymät tuleville kuukausille ovat nousseet pohjalta, mutta ovat yhä hyvin heikot (saldoluku -25)



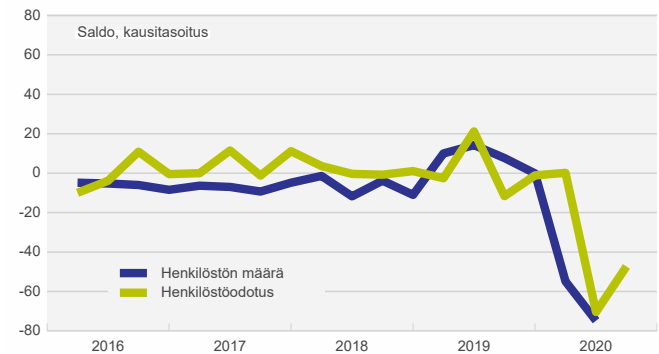
Suhdanteet



Myynti ja myyntiodotus



Henkilöstö ja henkilöstöodotus




Matkailu- ja ravintola- palvelut



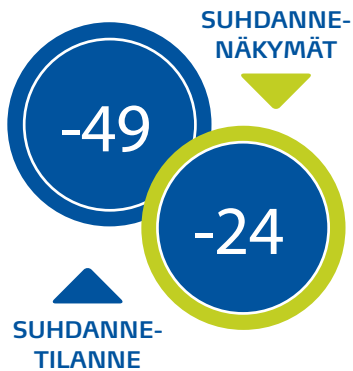
Suhdantietiedustelun päätuloksia, saldo

	2019				2020			
	I	II	III	IV	I	II	III	IV
Myyntin määrä viimeisen 3 kk:n aikana	-5	5	41	12	-84	-78		
Myyntiodotus seuraavalle 3 kk:lle	20	23	1	2	-95	-27		
Henkilökunnan määrä viimeisen 3 kk:n aikana	1	25	10	7	-67	-63		
Henkilökuntaodotus seuraavalle 3 kk:lle	23	-11	-3	2	-71	-46		
Tuotannon / myynnin kasvun esteitä kaikkiaan	71	74	64	65	98	93		
Esteenä ammattityövoiman puute (% vastaajista)	32	37	31	31	1	12		
puute kapasiteetista	4	4	7	4	0	2		
riittämätön kysyntä	39	46	38	34	42	60		
rahoitusvaikeudet	4	3	1	2	4	7		
muu este	4	1	5	5	68	28		
Suhdannetilanne tällä hetkellä	2	-1	8	-8	-96	-79		
Suhdannenäkymät lähitulevaisuuteen	11	-4	-3	-5	-93	-25		

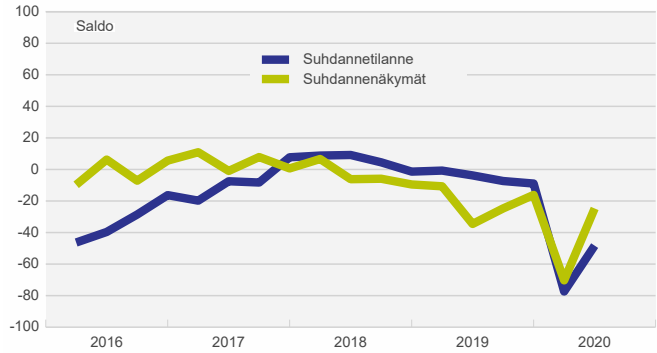


Liikenne

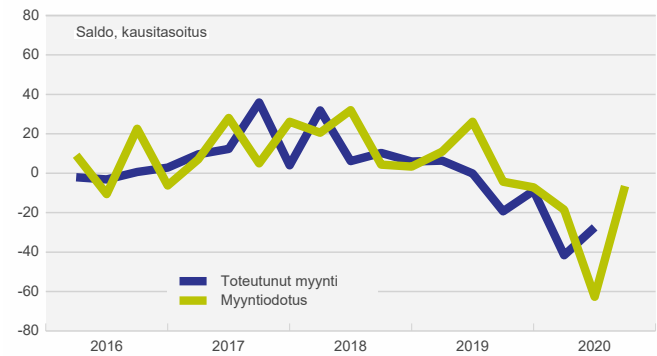
- Suhdannetilanne jatkuu kesällä hyvin heikkona (saldoluku -49)
- Myynnin määrä jatkuu vähentymistään, mutta myynti odotukset ennakoivat tilanteen tasaantuvan lähikuukausina
- Henkilöstön määrä laskee kesäkuukausina ja laskun odotetaan jatkuvan
- Suhdannetilanteen odotetaan olevan alkusyksystä yhä hyvin heikko (saldoluku -24)



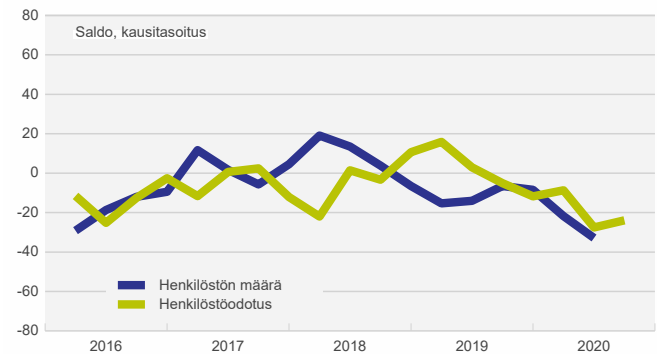
Suhdanteet



Myynti ja myynti odotus



Henkilöstö ja henkilöstö odotus



Liikenne




Suhdantietiedustelun päätuloksia, saldo

	2019				2020			
	I	II	III	IV	I	II	III	IV
Myynnin määrä viimeisen 3 kk:n aikana	-4	18	-23	-5	-54	-5		
Myynti odotus seuraavalle 3 kk:lle	24	-3	5	-23	-68	-2		
Henkilökunnan määrä viimeisen 3 kk:n aikana	-14	-9	-9	-10	-21	-29		
Henkilökunta odotus seuraavalle 3 kk:lle	2	-4	-8	-6	-31	-24		
Tuotannon / myynnin kasvun esteitä kaikkiaan	44	70	68	59	72	80		
Esteenä ammattityövoiman puute (% vastaajista)	13	25	19	19	14	7		
puute kapasiteetista	0	0	4	2	2	0		
riittämätön kysyntä	32	41	47	43	48	52		
rahoitusvaikeudet	0	2	1	2	10	0		
muu este	1	9	9	0	17	23		
Suhdannetilanne tällä hetkellä	0	-3	-8	-9	-77	-49		
Suhdannenäkymät lähitulevaisuuteen	-10	-34	-24	-17	-71	-24		

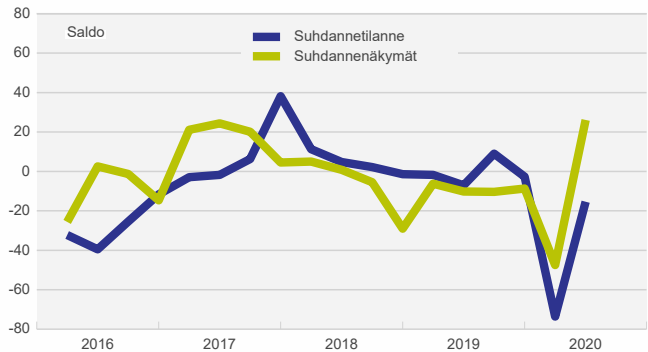


Rahoitus ja vakuutus

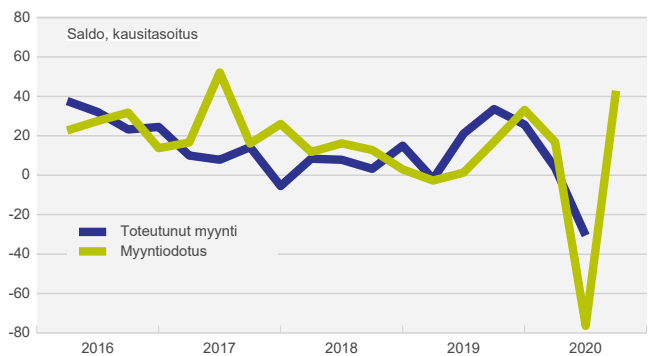
- Suhdannetilanne kohentunut kesän aikana keväästä, mutta on yhä heikko (saldoluku -15)
- Myynti vähentynyt kesän aikana, mutta odotukset lähikuukausille hyvin myönteiset
- Henkilöstön määrä väheni kesäkuukausina ja myös seuraaville kuukausille odotetaan samansuuntaista
- Suhdanneodotukset lähikuukausille ovat kirkastuneet selvästi (saldoluku +27)



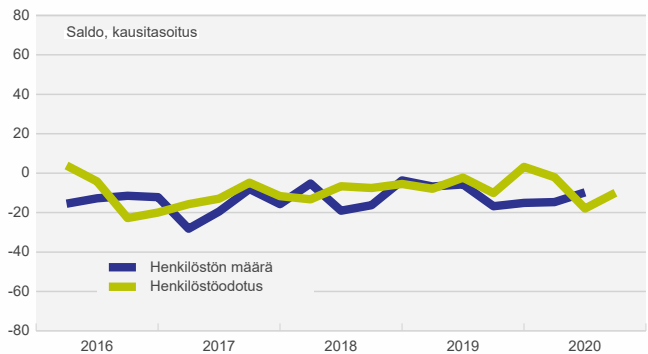
Suhdanteet



Myynti ja myyntiodotus



Henkilöstö ja henkilöstöodotus



Rahoitus ja vakuutus




Suhdantietiedustelun päätuloksia, saldo

	2019				2020			
	I	II	III	IV	I	II	III	IV
Myyntin määrä viimeisen 3 kk:n aikana	-2	21	33	25	3	-30		
Myyntiodotus seuraavalle 3 kk:lle	2	18	34	16	-77	43		
Henkilökunnan määrä viimeisen 3 kk:n aikana	-7	-1	-27	-8	-15	-3		
Henkilökuntaodotus seuraavalle 3 kk:lle	-4	-13	13	0	-21	-13		
Tuotannon / myynnin kasvun esteitä kaikkiaan	32	19	13	14	56	40		
Esteenä ammattiyövoiman puute (% vastaajista)	3	3	2	4	3	1		
puute kapasiteetista	0	0	0	0	0	0		
riittämätön kysyntä	29	14	10	11	7	9		
rahoitusvaikeudet	0	0	0	0	3	0		
muu este	0	2	0	0	47	29		
Suhdannetilanne tällä hetkellä	-2	-8	10	-3	-74	-15		
Suhdannenäkymät lähitulevaisuuteen	-7	-10	-10	-9	-48	27		

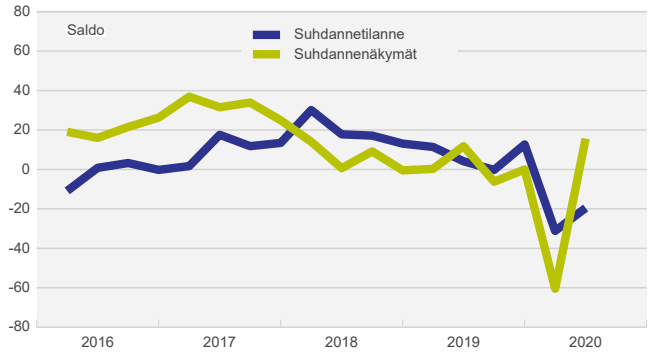


Tieto- ja viestintäpalvelut

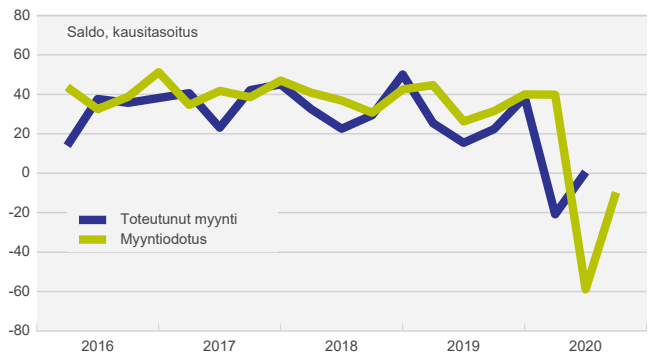
- Suhdannetilanne säilyi heikkona kesän aikana (saldoluku -19)
- Myynti pysyi ennallaan ja myyntitodotukset lähikuukausille ovat hieman pessimistiset
- Henkilöstömäärä väheni kesäkuukausien aikana, mutta lähikuukausille odotetaan tilanteen tasaantumista
- Suhdannenäkymät ennakoivat alan tilanteen kääntyvän parempaan syksyä kohden mentäessä (saldoluku +16)



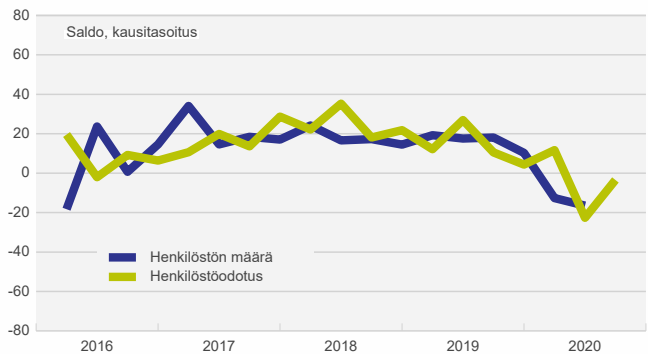
Suhdanteet



Myynti ja myyntitodotus



Henkilöstö ja henkilöstöodotus



Tieto- ja viestintäpalvelut




Suhdannetiedustelun päätuloksia, saldo

	2019				2020			
	I	II	III	IV	I	II	III	IV
Myyntin määrä viimeisen 3 kk:n aikana	25	15	23	39	-21	0		
Myyntitodotus seuraavalle 3 kk:lle	26	32	41	40	-59	-10		
Henkilökunnan määrä viimeisen 3 kk:n aikana	24	14	22	11	-8	-21		
Henkilökuntaodotus seuraavalle 3 kk:lle	27	15	1	17	-23	3		
Tuotannon / myynnin kasvun esteitä kaikkiaan	50	57	70	42	58	41		
Esteenä ammattityövoiman puute (% vastaajista)	32	41	42	32	12	15		
puute kapasiteetista	0	0	0	0	0	0		
riittämätön kysyntä	21	26	31	16	38	25		
rahoitusvaikeudet	3	0	0	0	0	0		
muu este	3	0	4	0	25	10		
Suhdannetilanne tällä hetkellä	12	4	-1	13	-31	-19		
Suhdannenäkymät lähitulevaisuuteen	1	12	-6	0	-61	16		

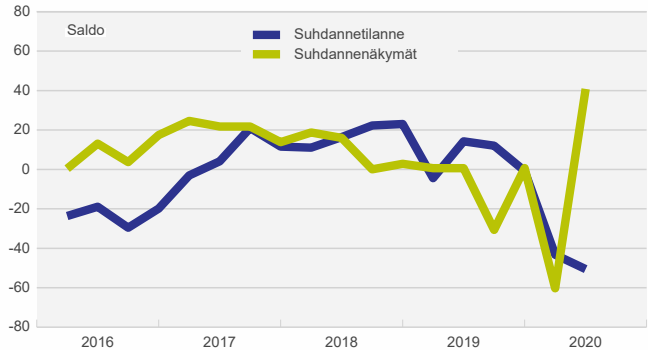


Kiinteistöpalvelut

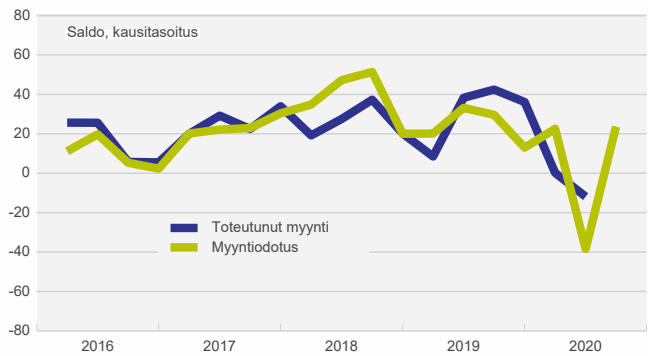
- Suhdannetilanne heikkeni entisestään kesän aikana (saldoluku -50)
- Myynti väheni alkuvuonna, mutta tuleville kuukausille odotetaan jo kasvua
- Henkilökunnan määrä pysyi kesällä kausitasoitettuna ennallaan ja lähikuukausille odotetaan kasvua
- Yleisen suhdannekuvan odotetaan virkoavan hyvin nopeasti seuraavien kuukausien aikana (+42)



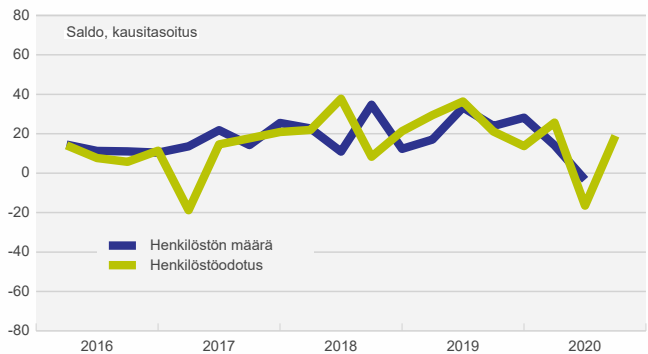
Suhdanteet



Myynti ja myyntiodotus



Henkilöstö ja henkilöstöodotus

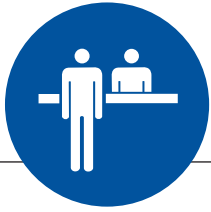


Kiinteistö- palvelut




Suhdannetiedustelun päätuloksia, saldo

	2019				2020			
	I	II	III	IV	I	II	III	IV
Myyntin määrä viimeisen 3 kk:n aikana	9	38	42	36	0	-11		
Myyntiodotus seuraavalle 3 kk:lle	33	30	12	23	-39	24		
Henkilökunnan määrä viimeisen 3 kk:n aikana	9	45	34	18	4	8		
Henkilökuntaodotus seuraavalle 3 kk:lle	42	21	2	42	-15	22		
Tuotannon / myynnin kasvun esteitä kaikkiaan	67	55	72	45	70	52		
Esteenä ammattityövoiman puute (% vastaajista)	60	51	58	41	22	7		
puute kapasiteetista	0	0	0	0	0	0		
riittämätön kysyntä	5	6	10	4	23	29		
rahoitusvaikeudet	4	0	4	0	0	4		
muu este	4	0	0	1	24	19		
Suhdannetilanne tällä hetkellä	-4	15	13	0	-44	-50		
Suhdannenäkymät lähitulevaisuuteen	1	1	-31	1	-60	41		

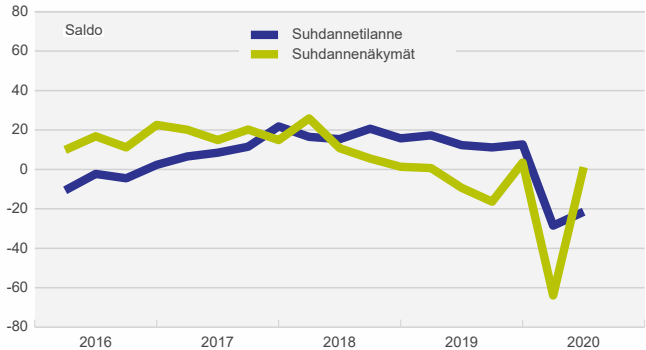


Muut palvelut

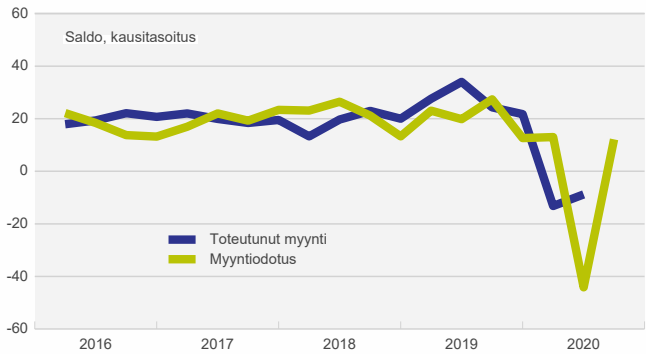
- Suhdanne on pysynyt heikkona myös kesän aikana (saldoluku -22)
- Myynti vähentynyt kesän aikana, mutta odotukset lähikuukausille ovat myönteiset
- Henkilöstömäärä vähentynyt, mutta tilanteen odotetaan tasaantuvan syksyyn mentäessä
- Yleiset suhdanneodotukset varovaisen positiiviset (saldoluku +2)
- Toimialaan kuuluu Suhdannebarometrissa mm. opetus-, sosiaali- ja terveysterveystoimialojen yrityksiä



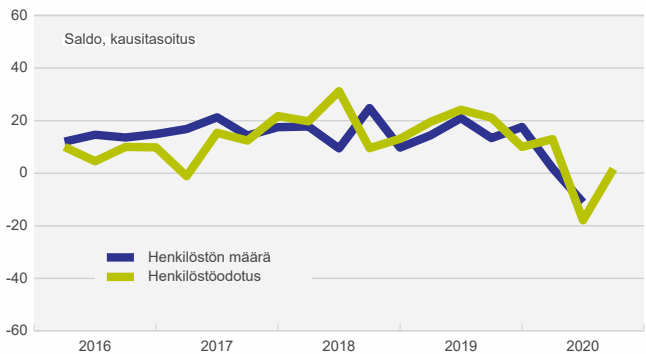
Suhdanteet



Myynti ja myyntiodotus



Henkilöstö ja henkilöstöodotus



Muut palvelut



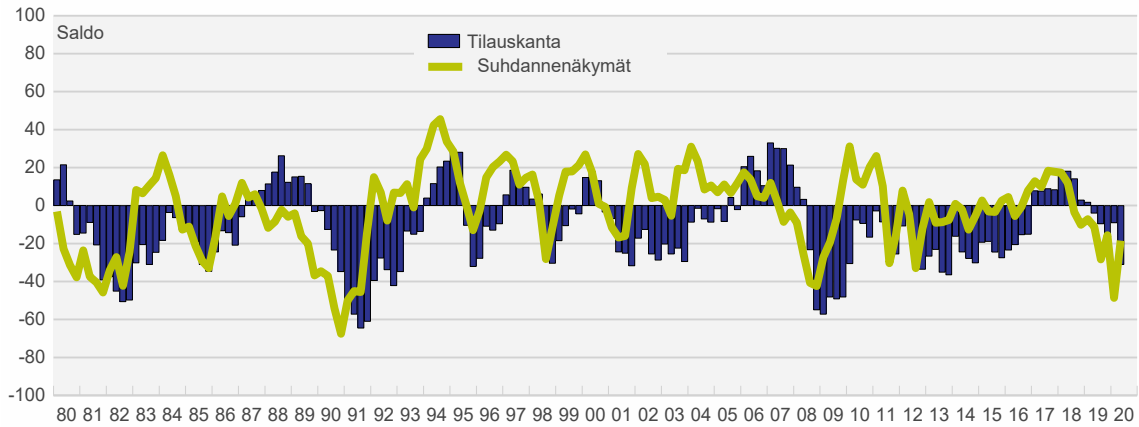
Suhdannetiedustelun päätuloksia, saldo

	2019				2020			
	I	II	III	IV	I	II	III	IV
Myyntin määrä viimeisen 3 kk:n aikana	28	34	25	22	-13	-8		
Myyntiodotus seuraavalle 3 kk:lle	20	27	12	14	-44	12		
Henkilökunnan määrä viimeisen 3 kk:n aikana	12	27	14	16	0	-5		
Henkilökuntaodotus seuraavalle 3 kk:lle	23	25	3	23	-21	9		
Tuotannon / myynnin kasvun esteitä kaikkiaan	70	71	70	66	78	73		
Esteenä ammattityövoiman puute (% vastaajista)	39	37	39	37	16	19		
puute kapasiteetista	6	4	4	3	1	2		
riittämätön kysyntä	20	25	23	20	32	39		
rahoitusvaikeudet	5	2	2	1	6	5		
muu este	5	8	7	15	34	15		
Suhdanne tilanne tällä hetkellä	17	12	12	13	-29	-22		
Suhdanne näkymät lähitulevaisuuteen	1	-10	-16	3	-64	2		

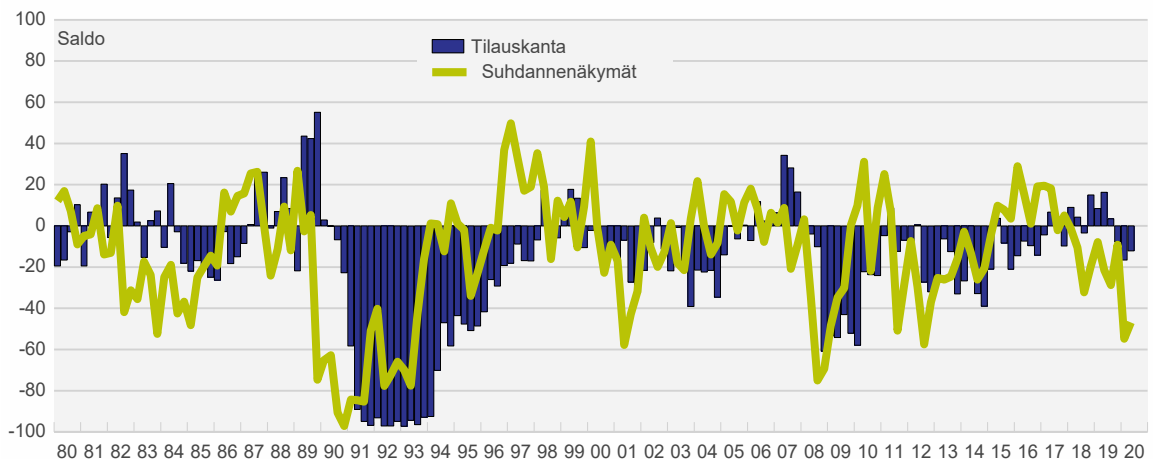


Pitkiä aikasarjoja

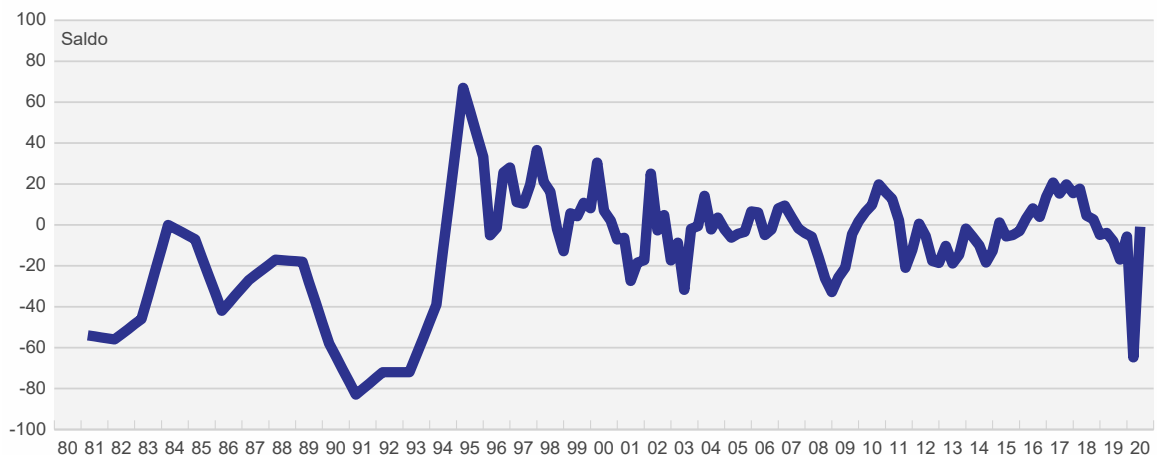
Teollisuuden suhdannenäkymät ja tilauskanta



Rakentamisen suhdannenäkymät ja tilauskanta



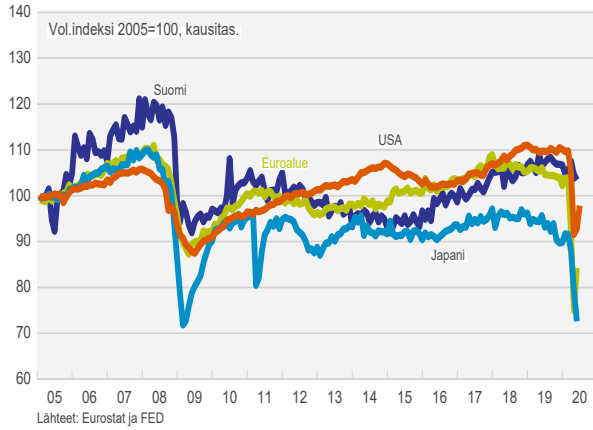
Palvelujen suhdannenäkymät



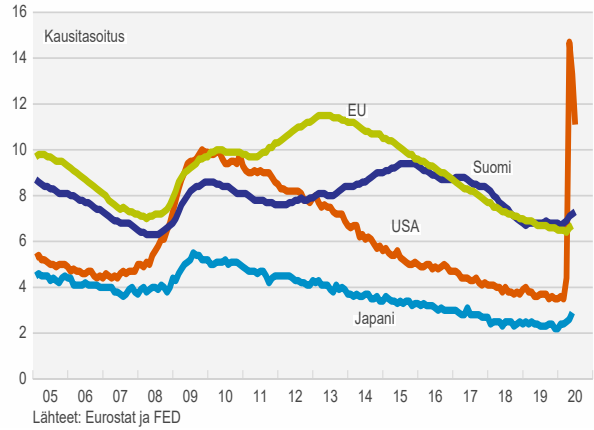


Taustatietoa taloudesta

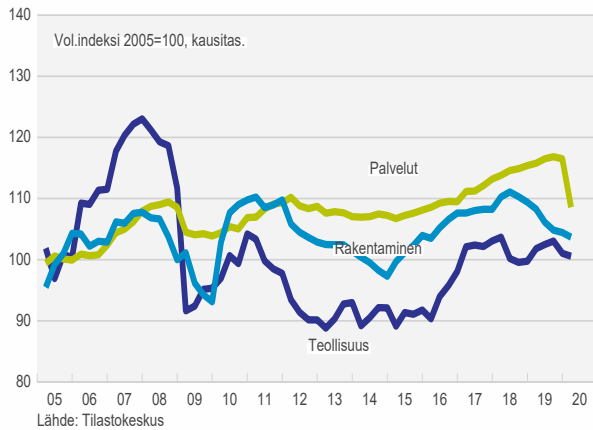
Teollisuustuotannon kehitys



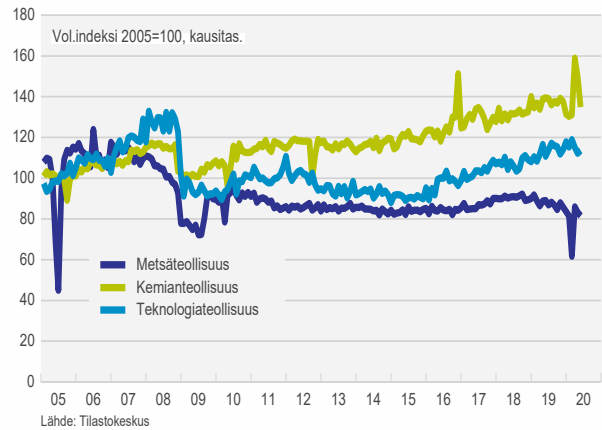
Työttömyysaste, %



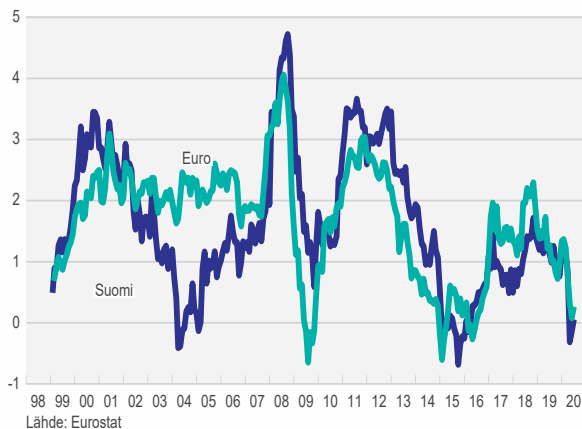
Kokonaistuotanto pääelinkeinoittain



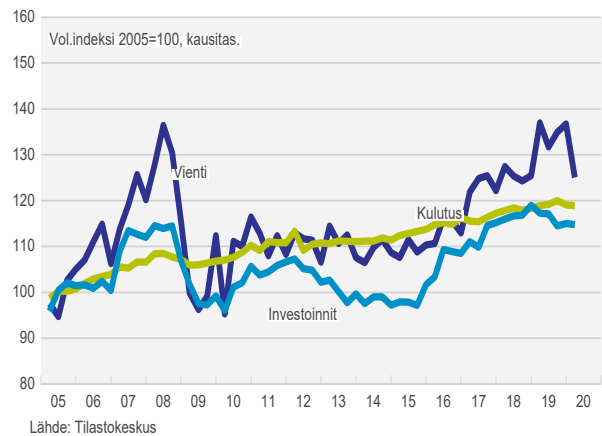
Teollisuustuotanto päätoimialoittain



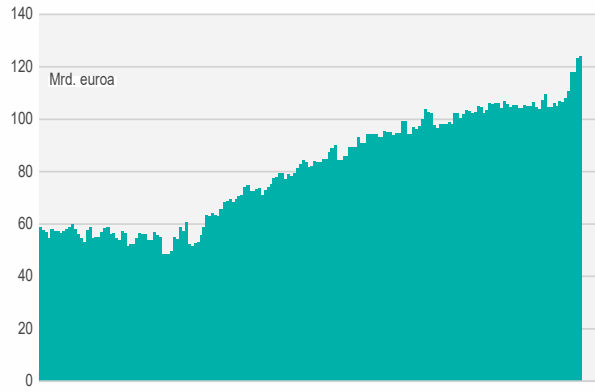
Inflaatio



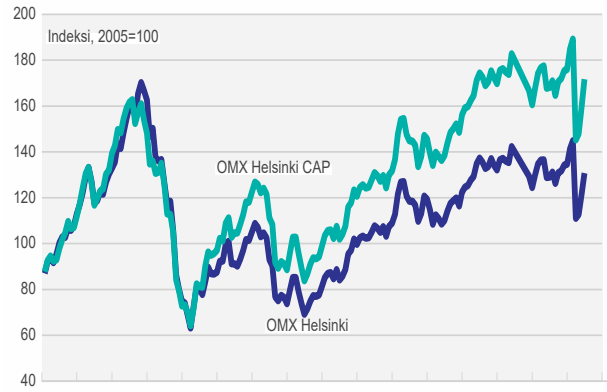
Kysynnän päätekijät



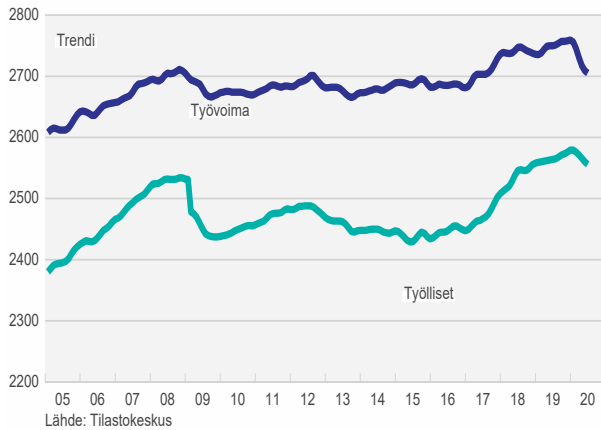
Valtionvelka



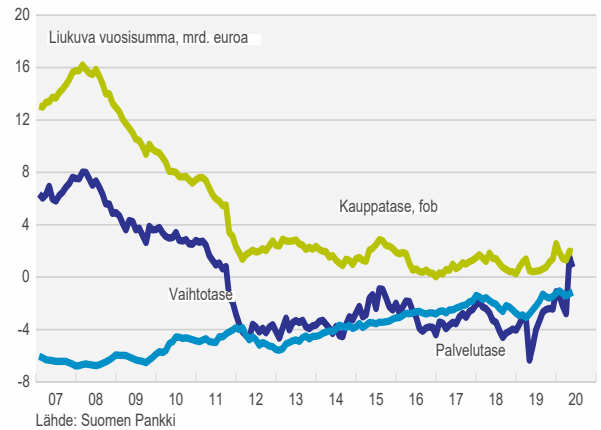
Pörssikursseja



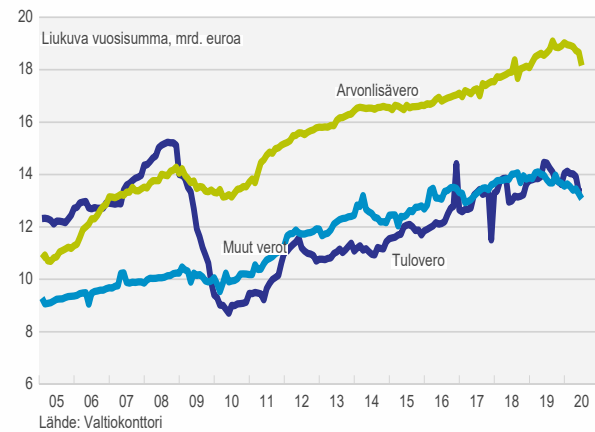
Työvoiman kysyntä ja tarjonta



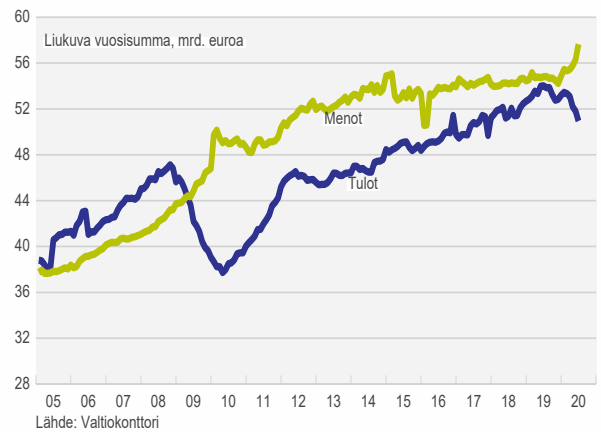
Ulkomaankaupan taseet



Valtion tulovero, ALV ja muut verot



Valtiontalouden tulot ja menot





Suhdantiedustelumenetelmä

EK:n Suhdannebarometri

Elinkeinoelämän keskusliitto EK tekee kuukausittain suhdantiedusteluja koko suomalaiselle elinkeinoelämälle.

Neljä kertaa vuodessa tehdään laajempi tiedustelu, jonka tuloksista julkistetaan **Suhdannebarometri**-julkaisu. Lisäksi kuukausittain julkaistaan suppeampi luottamusindikaattoritiedote.

Teollisuuden suhdantiedusteluja on tehty Suomessa vuodesta 1966 alkaen. Palvelualoilla ensimmäiset tiedustelut on aloitettu 1980-luvun lopulla, mutta merkittävämpi laajennus tapahtui vasta 2000-luvun puolivälissä.

Tässä julkaisussa on esitetty EK:n uusimman suhdantiedustelun tulokset koko yksityiseltä sektorilta. Tiedustelu on tehty **heinäkuussa 2020**. Siihen on vastannut **1 047 yritystä**, jotka työllistävät Suomessa lähes **250 000 henkilöä**.

Elokuussa 2010 julkaistavasta tiedustelusta lähtien vastaajayritysten luokittelumiseksi toimialoille on käytetty uutta TOL 2008 -luokitusta. Muutoksen vaikutus Suhdannebarometrin tuloksiin on kuitenkin varsin pieni. Teollisuuden, rakentamisen sekä joidenkin palvelualojen historiatiedot on kerätty TT:n aiemmassa Suhdannebarometrissa. Valtaosa palvelualojen aikasarjatiedoista on PT:n suhdantiedustelusta. Tiedustelumenetelmän muutoksen vuoksi palvelualojen aiemmat tiedot eivät ole kaikilta osin täysin vertailukelpoisia uusimpien havaintojen kanssa.

EK:n Suhdannebarometri on **osa Euroopan komission suhdantekyselyjärjestelmää**. Järjestelmään osallistuvat organisaatiot tekevät yhdenmukaisia tiedusteluja kaikissa EU-maissa, ja Euroopan komissio osallistuu jäsenmaissa tehtävien tiedustelujen rahoitukseen. Kaikkiaan vastaavanlaisia tiedusteluja tehdään nykyisin yli 50 maassa.

Yleistä suhdantiedusteluista

Suhdantiedusteluilla selvitetään yritysjohton näkemyksiä taloudellisesta tilanteesta sekä lähitulevaisuutta koskevia odotuksia. Tiedusteluilla etsitään ennen muuta suhdanteiden käännepeisteitä. Tyypillisesti suhdantiedustelujen kysymyksillä voidaan kartoittaa taluskehitystä noin puoli vuotta eteenpäin.

Tiedustelujen kysymykset ovat valtaosin laadullisia, ja niissä on tyypillisesti kolme vastausvaihtoehtoa. Kyse-lyllä kartoitetaan esimerkiksi sitä, onko vastaajayrityksen tuotanto tai työvoima kasvanut (+), pysynyt ennallaan (=) vai vähentynyt (-). Joitakin muuttujia, kuten tilauskanta ja varastoja, pyydetään vertaamaan myös normaaliin.

Tulokset painotetaan yrityskoolla

Teollisuudessa yrityskohtaiset vastaukset on painotettu vastaajayrityksen liikevaihdolla ja palveluissa henkilökunnan määrällä. Toimialojen keskinäisessä vertailussa painoina on käytetty jalostusarvopainoja. Pienten yritysten aliedustus otoksessa on korjattu niin, että niiden osuus vastaa todellista osuutta kullakin toimialalla.

Useimmat suuret yritykset vastaavat tiedusteluun toimipaikoittain tai tuotannonaloittain, ei konsernitasona.

Toimialoittaiset vastaukset esitetään julkaisussa useimmiten ns. **saldolukuina**. Saldoluku on positiivista kehitystä kuvanneiden osuus vähennettynä negatiivista kehitystä kuvanneiden osuudella. Jos esimerkiksi 30 % vastaajista (painotettuna) on vastannut tuotantonsa kasvaneen, 50 % pysyneen ennallaan ja 20 % vähentyneen, saldoluku on 30 - 20 eli +10.



Elinkeinoelämän keskusliitto EK

PL 30 (Eteläranta 10)
00131 Helsinki
Puhelin 09 420 20
Faksi 09 4202 2299
www.ek.fi

Raportti internetissä:
www.ek.fi

ISSN 0783-3350

Lisätietoja:

Johtava ekonomisti
Sami Pakarinen
Puh. 050 343 4337
etunimi.sukunimi@ek.fi

Ekonomisti
Jouko Kangasniemi
Puh. 040 551 8136
etunimi.sukunimi@ek.fi

EK 2020

