



Suhdannebarometri

Huhtikuu 2020





EK:N SUHDANNEBAROMETRI ON
SUOMEN KATTAVIN SÄÄNNÖLLINEN
YRITYKSILLE TEHTÄVÄ SUHDANNETIEDUS-
TELU.



Suhdannebarometri

Huhtikuu 2020

Sisällysluettelo 2 • 2020

Suhdanteet huhtikuussa 2020	4
Suhdanteet maailmalla	5
Teollisuus	6
Rakentaminen	7
Palvelut	8
Pääalukuja	10
Elintarviketeollisuus	12
Teva-teollisuus	13
Puuteollisuus	14
Paperiteollisuus	15
Painaminen	16
Kemianteollisuus	17
Rakennustuoteollisuus	18
Teknologiaoteollisuus	19
Kauppa	20
Matkailu- ja ravintolapalvelut	21
Liikenne	22
Rahoitus ja vakuutus	23
Tieto- ja viestintäpalvelut	24
Kiinteistöpalvelut	25
Muut palvelut	26
Pitkiä aikasarjoja	27
Taustatietoa taloudesta	28
Suhdannetiedustelumenetelmä	30



Suhdanteet huhtikuussa 2020

- **Suhdannetilanne heikentynyt nopeasti koronaviruksen seurauksena**
- **Suhdannenäkymät romahtaneet kevään aikana kaikilla päätoimialoilla**
- **Tuotannon ja myynnin odotetaan vähentyvän jyrkästi, henkilöstö-odotukset selvässä laskussa**
- **Koronavirus ja siitä seuranneet kysyntäongelmat merkittävimmät yritysten kasvun esteet**


Suomen talous sukeltaa tänä vuonna voimakkaasti ja käänne on ollut nopea. Vielä tammikuussa maailmantalouden ajateltiin kasvavan reilun kolmen prosentin vauhtia. Sittemmin etumerkki on vain vaihtunut. Suomessa arviot BKT:n supistumisesta pyörivät noin 10 prosentin molemmin puolin riippuen siitä, kuinka pitkään koronaviruksen vastaiset rajoitustoimet kestävät. Koronavirus näkyy voimalla myös EK:n Suhdannebarometrin tuloksissa. Sekä suhdannetilanne että -näkömät ovat pudonneet kovaa vauhtia alaspäin kaikilla päätoimialoilla.

Koronavirus on ensisijaisesti iskenyt palveluihin, sillä viruksen leviämisen estämiseksi asetetut rajoitustoimet ovat kohdistuneet suuressa määrin palvelualaan. Näin on käynyt myös Suomessa. Vaikka teollisuus ja rakentaminen ovat säästyneet pahimmilta kolhuilta tähän mennessä, on tilanne vaikeutumassa myös näillä päätoimialoilla. Sekä teollisuuden että rakentamisen suhdanneodotukset ovat tulleet nopeasti alaspäin. Yritysten toimitus- ja hankintaketjuja vaikeuttaa kansallisten toimien lisäksi muiden maiden tekemät toimenpiteet viruksen patoamiseksi. Luottamuksen palautuminen on avainasemassa, kun talous halutaan takaisin raiteilleen. Kriisin syvyydestä ja kestosta ei ole vielä varmuutta, mutta on jo nyt selvää, että vaikutukset ovat mittaluokaltaan suuria. Tämä näkyy myös EK:n Suhdannebarometrin tuloksissa.

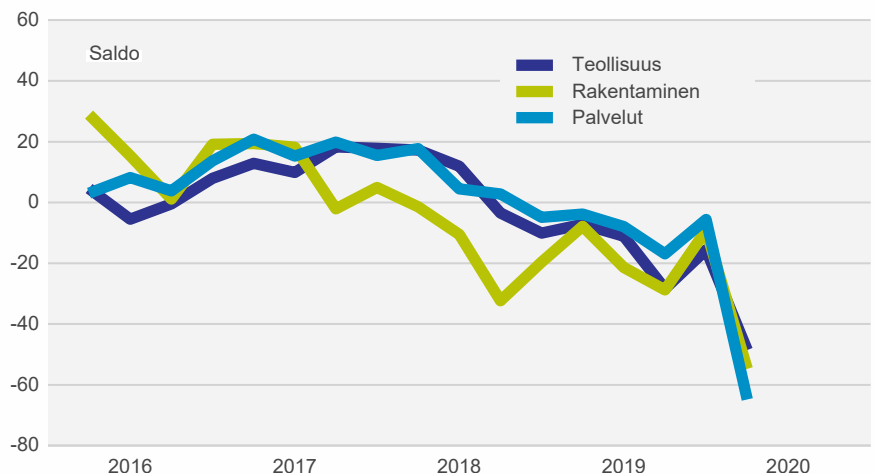
Koronavirus heijastuu ongelmiin ja odotuksiin

Koronavirus näkyy selvästi yritysten vastauksissa, sillä muun syyn mainitsi ongelmaksi peräti 29 % yrityksistä. Vain riittämätön kysyntä oli tätä isompi 36 %:n osuudella, mutta tämänkin voi olettaa johtuneen pitkälti koronaviruksen aikaansaamasta shokista. Suhdanteen äkkipysäyksessä rekrytointiongelmat ovat helpottaneet nopeasti.

Tuotanto- ja myynti-odotukset ovat tulleet nopeasti alas kaikilla päätoimialoilla. Koronaviruksen aikaansaama isku palveluihin tulee siis leviämään myös muille päätoimialoille tulevien kausien aikana. Ongelmat taloudessa jatkuvat, vaikka virus asetuisikin lähiaikoina. Alaspäin suuntautuvat riskit dominoivat yhä.

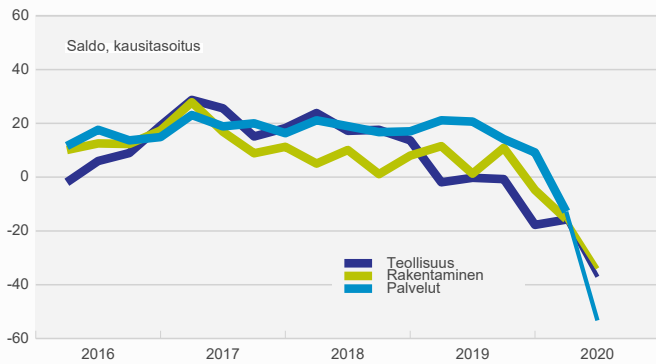


Suhdannenäkymät

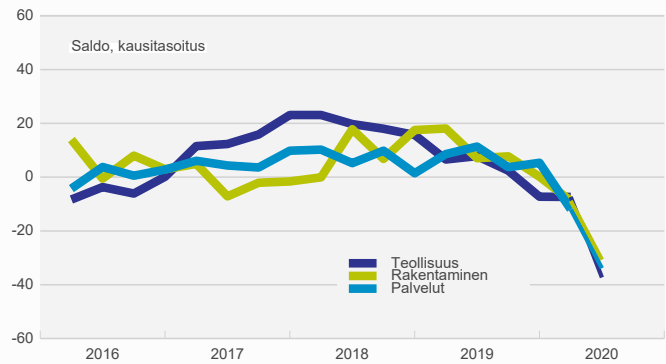


Koko elinkeinoelämän suhdannetilanne on heikentynyt dramaattisesti ja näkömät ovat hyvin heikot

Tuotanto/myynti, toteuma ja odotus



Henkilöstö ja henkilöstöodotus



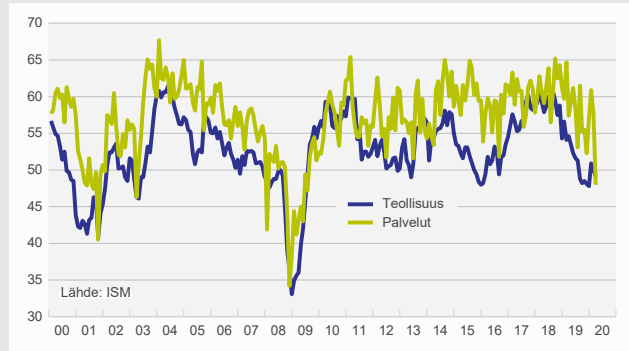
Suhdanteet maailmalla

Maailmantalous supistuu tänä vuonna

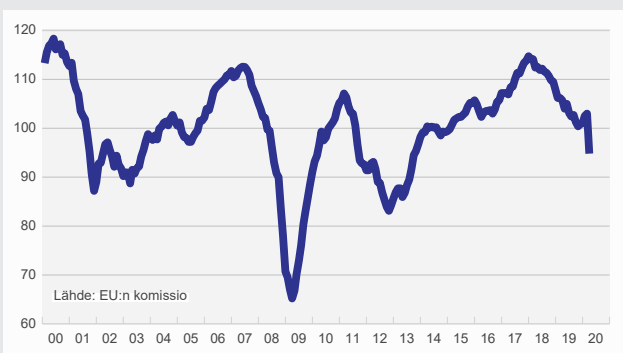
Kiinasta alkanut koronaviruspandemia on laittanut maailmantalouden uuteen asentoon vain muutamassa kuukaudessa. Äkilliseen tilanteeseen on reagoitu voimakkaasti myös keskuspankkien ja valtioiden toimesta. Toimista huolimatta alaspäin suuntautuvat riskit ovat yhä suuria. Paljon riippuu viruksen tulevasta kehityksestä sekä siitä, kuinka pitkäaikaista tuhoa taloudessa on jo tapahtunut.

Epävarmuus on näkynyt myös finanssimarkkinoilla. Heilunta on ollut voimakasta. Samalla kun öljyn hinta on tullut heikentyneen kysynnän myötä alaspäin, pääomat ovat pakenneet nousevista talouksista. Luottamus tulevaan on nyt isossa roolissa palautumisen kannalta.

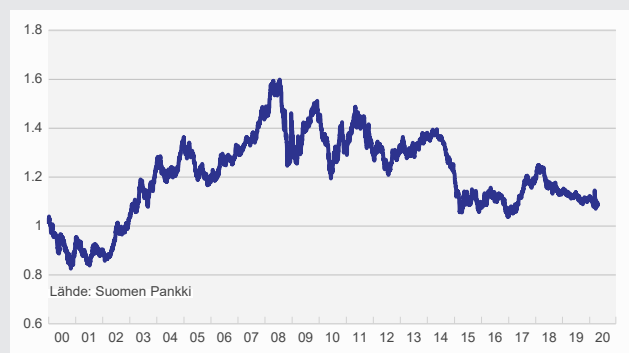
Ostopäälliköiden indeksi, USA



Talouden ilmapiiri-indikaattori, EU-maat



Euron dollarikurssi





Teollisuus

- Teollisuuden alamäki jatkunut alkuvuoden aikana, koronavirus vaikeuttaa suhdannetilannetta tasaista vauhtia (saldoluku -32)
- Tilauskanta pysynyt alle normaalitason – tuotanto-odotukset ovat heikentyneet nopeasti
- Henkilöstön määrä on vähentynyt, ja henkilöstöodotukset kesää kohden mentäessä ovat heikentyneet selvästi
- Riittämätön kysyntä selvästi suurin kasvun este, myös koronavirus itsessään iso este
- Suhdannenäkymät ovat synkät (saldoluku -49)

EK:n huhtikuussa 2020 tekemän suhdannetiedustelun mukaan suomalaisten teollisuusyritysten suhdanteet ovat heikentyneet entisestään. Tämänhetkistä suhdannetilannetta kuvaava saldoluku laski huhtikuussa arvoon -32. Maailmantalouden sotkeutunut koronavirus on heikentänyt ennestään heikkoa teollisuutta.


Suhdannenäkymät aiempaa synkemmät

Yleiset suhdanneodotukset ovat tummentuneet alkuvuoden aikana selvästi. Vaikka koronavirus on iskenyt voimalla ensiksi palveluihin, näkyy sen vaikutukset selvästi myös teollisuudessa. Eri maiden toimet koronaviruksen taltuttamiseksi ovat sotkeneet toimitusketjuja ja näin vaikeuttaneet teollisuuden toimintaa. Odotettavissa on, että teollisuuden vaikeudet tulevat kasvamaan lähitulevaisuudessa.

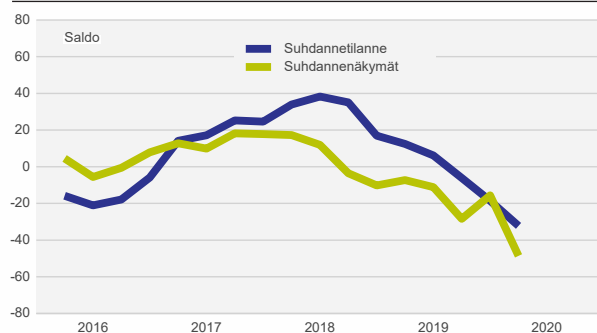
Teollisuuden suhdannenäkymien saldoluku oli huhtikuisessa tiedustelussa -49, kun vastaava saldoluku oli tammikuussa -15. Teollisuusyritysten tuotanto on vähentynyt alkuvuoden aikana ja tuotanto-odotukset lähikuukausille ovat kehnot.

Tilauskanta säilynyt alle normaalitason

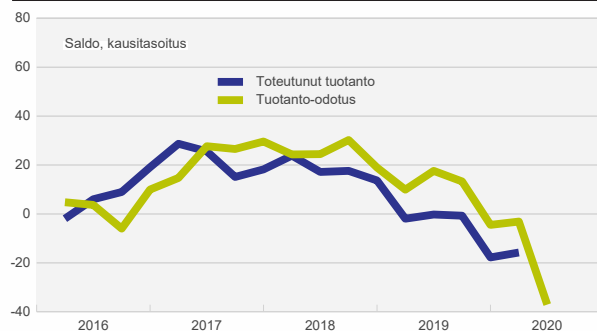
Teollisuusyritysten saamat uudet tilaukset kohosivat hieman lähemmäs tavanomaista tasoa kevättalven aikana. Erityisesti vientitilauskanta on pysynyt heikkona. Tilauskirjojen kehitys heijastelee koronaviruksen pehmeämpää iskua teollisuuteen ja asteittaista kysynnän hiipumista.



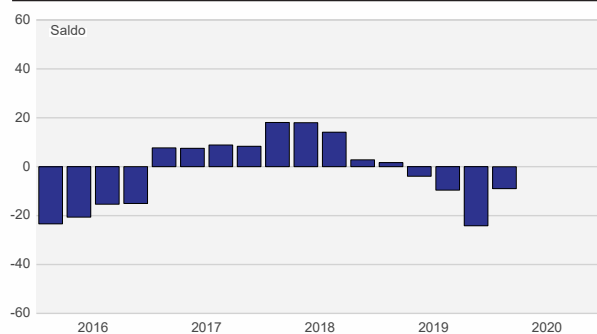
Suhdanteet



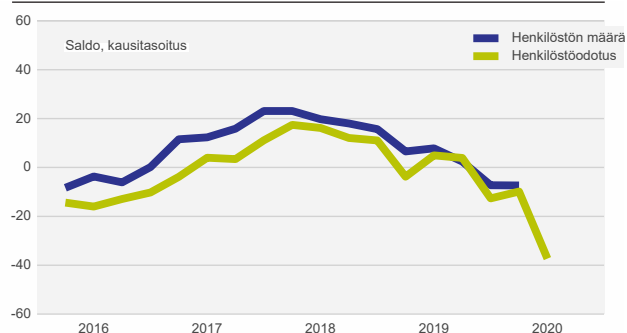
Tuotanto ja tuotanto-odotus



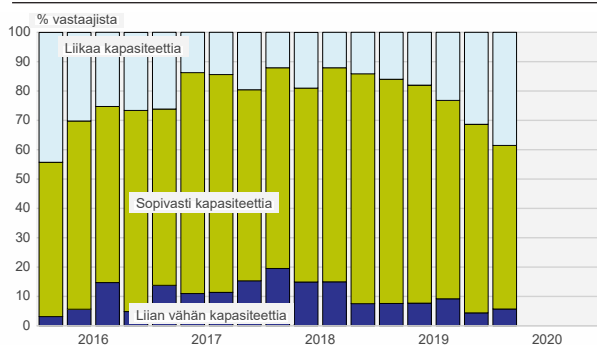
Tilauskanta



Henkilöstö ja henkilöstöodotus



Tuotantokapasiteetti



Samaan aikaan kun vienti supistui, myös odotukset viennistä lähikuukausina ovat tulleet selvästi alaspäin. Kysynnän hiipumisesta kieli myös hienoinen valmiiden tuotteiden varastojen kasvu vuodenvaihteen tienoilta.

Kysyntäpuula yhä suurin pullonkaula

Riittämätön kysyntä on pysytellyt merkittävämpänä tuotannon kasvun esteenä, sillä kevään aikana 44 % yrityksistä raportoi kysynnän olevan keskeisin este. Samaan aikaan ammattityövoiman saatavuus on helpottanut. Enää 5 % yrityksistä ilmoitti ongelmaksi työvoiman saatavuuden. Muu syyn mainitsi 18 % vastaajista. Tämä viittaa koronavirukseen.

Henkilöstön määrä teollisuudessa vähentyi keväällä, ja työlistien määrän ennakoitaan kehittyvän heikosti myös lähikuukausina. Kapasiteetin käyttöasteet ovat jatkaneet laskuaan. Huhtikuussa kapasiteetti oli kokonaan käytössä enää 62 %:lla vastaajista.



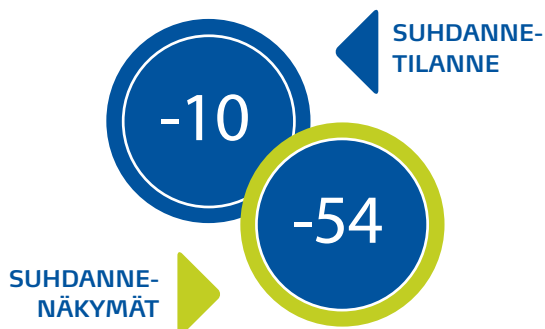
Rakentaminen

- **Suhdanne-tilanne heikentyi kevään aikana, takana pitkään jatkunut hidastuminen nousukauden päätteeksi (saldoluku -10)**
- **Yleiset suhdanneodotukset ovat heikentyneet nopeasti koronaviruksen vuoksi (saldoluku -54)**
- **Tuotanto on jatkanut vähentymistään ja odotukset lähikuukausille ovat synkentyneet**
- **Tilaukanta painunut selvemmin alle keskimääräisen tason ja myymättömät asunnot lisääntyneet**
- **Henkilöstön määrän arvioidaan vähentyvän, muu este eli koronavirus noussut merkittävimmäksi haitaksi tuotannolle**

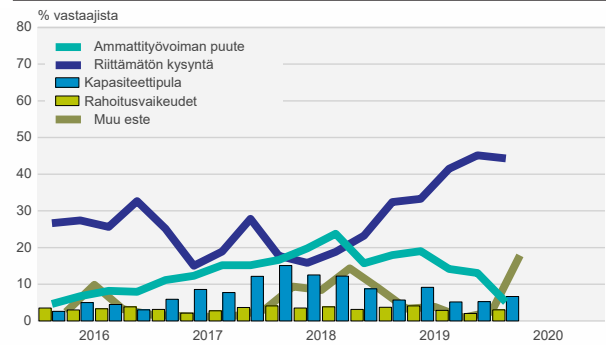
Rakennusyritykset arvioivat suhdannetilanteensa hidastuneen kevään aikana. Ilman koronavirustakin tahti olisi hidastumassa pitkän noususuhdanteen päätteeksi. Suhdanteiden nykytilaa kuvaava saldoluku oli huhtikuussa -10 (tammikuussa +3).

Tuotanto vähenee kesää kohti

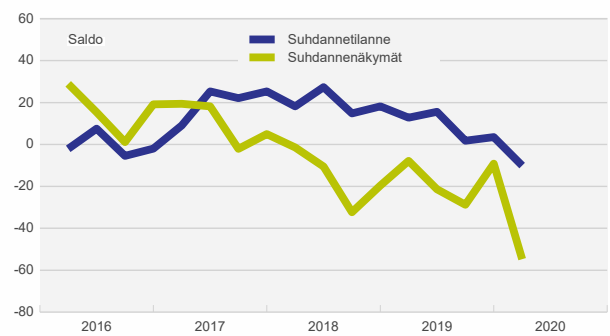
Rakennusalalla tilaukanta on painunut selvemmin alle keskimääräisen tason. Uudisasuntorakentaminen vähentyy hyvin



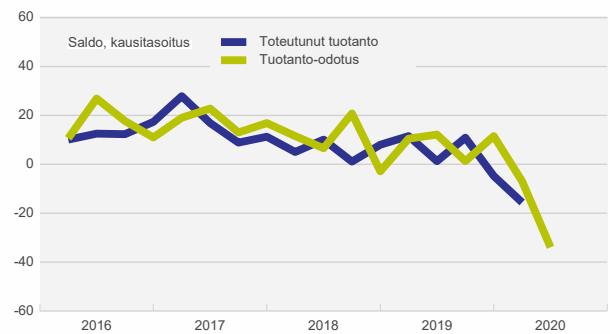
Tuotannon kasvun esteet



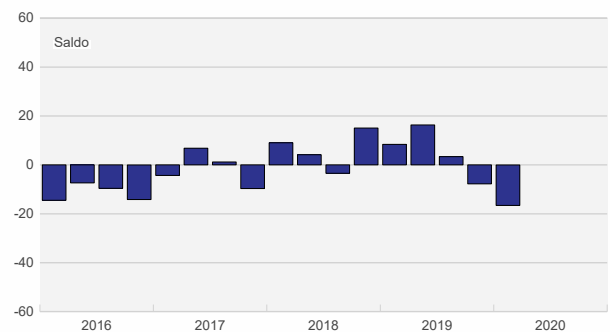
Suhdanteet



Tuotanto ja tuotanto-odotus



Tilaukanta



korkealta tasoltaan, mutta aloitusten määrään on vaikuttanut talven aikana sääolosuhteet. Uudisrakennushankkeita on voitu aloittaa rakentamaan normaalia aiemmin. Rakennusluvut viittaavat hiljentymisen jatkuvan, mutta matala korkotaso tukee yhä sektorin tuotantoa.

Tiedusteluun vastanneiden yritysten tuotannon määrä vähentyi kevään aikana ja tuotanto-odotus lähikuukausille on heikentynyt nopeasti koronaviruksen tuoman epävarmuuden myötä. Henkilöstön määrä on vähentynyt kevättalven aikana ja odotukset loppuvuotta kohden ovat synkentyneet.

Yleiset suhdanneodotukset viilentyneet nopeasti

Rakentamisen yleisen suhdannetilanteen arvioidaan viilentävän kesään mennessä. Suhdannenäkymien saldoluku on tipunut lukemaan -54, kun tammikuussa saldoluku oli vielä -9.

Vaikka koronavirus ei vielä näy tuotannossa, se heijastuu jo tuotanto- ja henkilöstöodotuksiin. Kun koko talouden kasvuvauhti on hidastumassa kuluvana vuonna, on luonnollista, että suhdannenousua käynnistänyt rakennusala hidastuu myös ensimmäisenä. Matalat korot ja kaupungistuminen kuitenkin tukevat sektorin tilannetta nopeammalta hidastumiselta.

Koronavirus noussut suurimmaksi ongelmaksi

Rakennusalan vastaajista 34 % ilmoitti merkittävimmäksi kasvun esteeksi muun syyn. Tämän voi olettaa viittaavan koronavirukseen. Rekrytointivaikeudet ovat helpottaneet hieman alkuvuodesta, sillä niistä raportoi 27 % vastaajista (tammikuussa 33 %). Maahantulo rajoitukset ovat haitanneet ulkomaisen työvoiman saatavuutta, mutta ongelman kanssa on tähän asti vielä tultu toimeen.

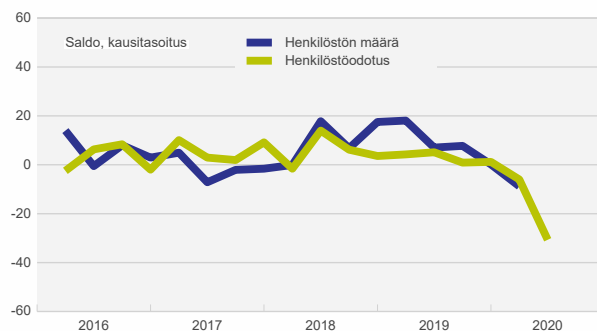
Riittämättömän kysynnän kanssa ongelmia oli 28 % yrityksistä eli hieman pienemmällä osuudella kuin vuoden alussa. Taloudellisessa kriisissä tyypilliset rahoitusvaikeudet eivät ole vielä juurikaan lisääntyneet.



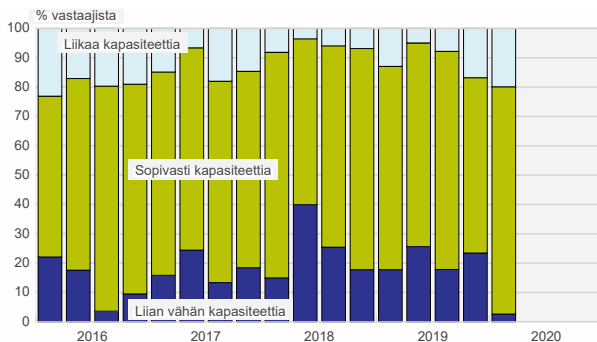
Palvelut

- **Suhdanne on romahtanut koronaviruksen seurauksena**
- **Myynti on vähentynyt merkittävästi ja myynnin ennakoitaan sukeltavan myös tulevina kuukausina**
- **Henkilökunnan määrä vähentynyt ja odotukset tulevasta varsin synkät**
- **Suhdannenäkymät ovat synkentyneet nopeasti koronaviruksen vastaisten rajoitustoimien seurauksena (saldoluku -64)**

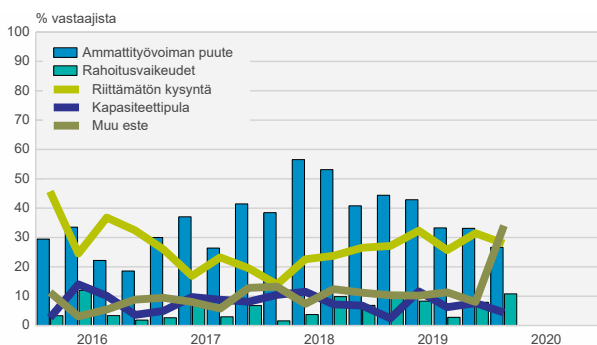
Henkilöstö ja henkilöstöodotus



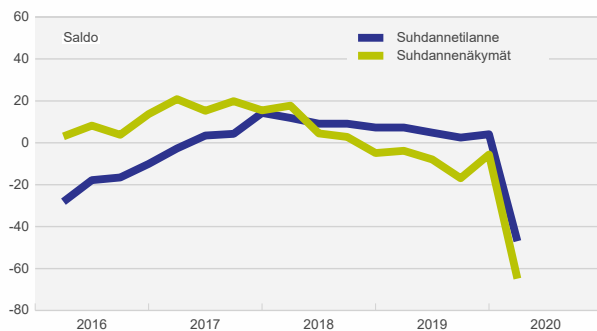
Tuotantokapasiteetti




Tuotannon kasvun esteet



Suhdanteet





Suhdanne tilanne palveluilla on romahtanut kevään aikana. Palvelualojen yritykset arvioivat suhdanteen hyytyneen nopeasti koronaviruksen iskiessä sektoriin voimalla (saldoluku -47).

Suhdannenäkymät synkentyneet nopeasti

Suhdanneodotukset tuleville kuukausille ovat romahtaneet kevään aikana. Erilaiset rajoitustoimet ovat osuneet etenkin palveluun ja niiden hidas purkaminen on synkettänyt suhdanneodotuksia tuleville kuukausille. Yleisiä suhdannenäkymiä mittaava saldoluku laski huhtikuussa arvoon -64, kun tammikuussa oltiin vielä saldoluussa -6.

Merkittävästi heikentynyt tilanne heijastuu myös palveluyritysten myynnin määrään. Myyntimäärät vähentyivät kevään aikana aiempaa nopeampaa vauhtia. Odotukset myynnin kasvusta ovat myös tulleet nopeasti alas, sillä kasvun odotetaan hidastuvan entisestään lähikuukausien aikana.

Henkilöstön määrä laskussa

Tiedusteluun vastanneiden yritysten henkilökunnan määrä vähentyi kevään aikana. Palvelualan yritykset ennakoivat henkilöstömäärän vähentyvän kausivaihtelu huomioon ottaen varsin voimakkaasti kesään mennessä.

Palvelualan yritykset arvioivat sekä tuotantokustannusten nousevan lähikuukausina. Samaan aikaan myyntihintojen ennakoidaan laskevan koronaviruksen myötä romahtaneen kysynnän seurauksena.

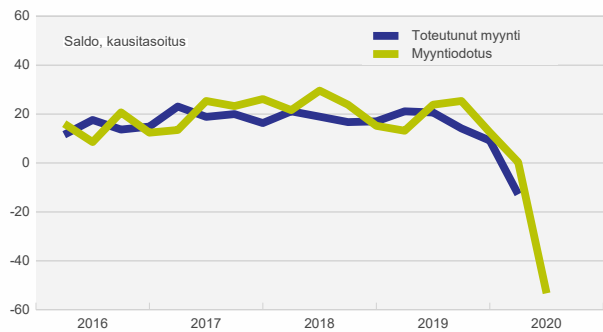
Kysyntäpula iso ongelma palvelualalla

Huhtikuussa riittämätön kysyntä nousi merkittävimmäksi myynnin kasvun esteeksi (34 % vastaajista). Kokoontumisrajoitukset ja ravintoloiden sulkeminen ovat leikanneet kysyntää nopeasti. Lisäksi kolmannes vastaajista arvioi muun syyn vaikeuttavan myyntiä, joten koronaviruksella on huomattavia vaikutuksia alaan.

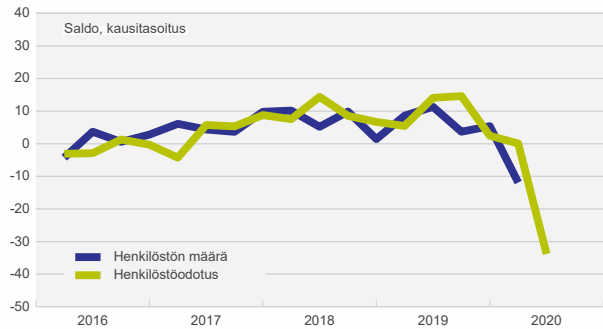
Ammattityövoiman puute on helpottanut nopeasti. Rekrytointiongelmia oli enää 11 %:lla yrityksistä. Äkillisen kysynnän laskun myötä lomautukset ovat yleistyneet nopeasti.

Myös riittämätön kysyntä on säilynyt merkittävänä. Riittämätön kysyntä oli ongelma 24 %:lle vastaajista. Suhdanteen hidastuessa kysynnän hiipuminen on noussut tasaisesti vaivamaan palvelualan yrityksiä.

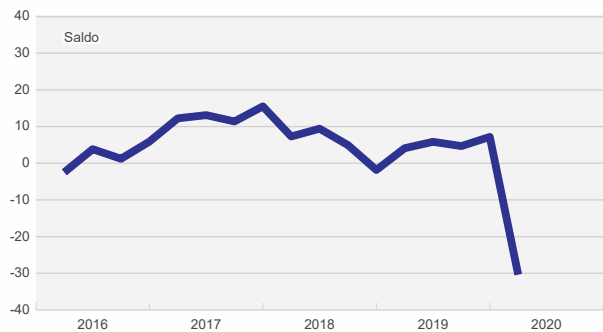
Myynti ja myyntiodotus



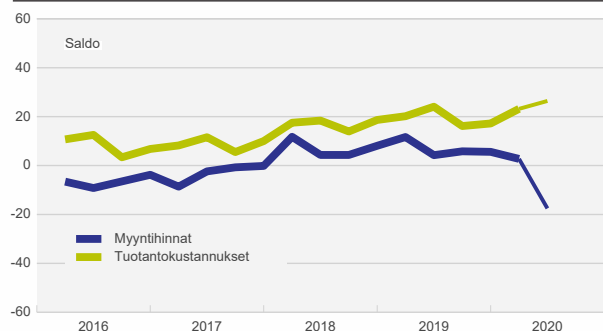
Henkilöstö ja henkilöstöodotus



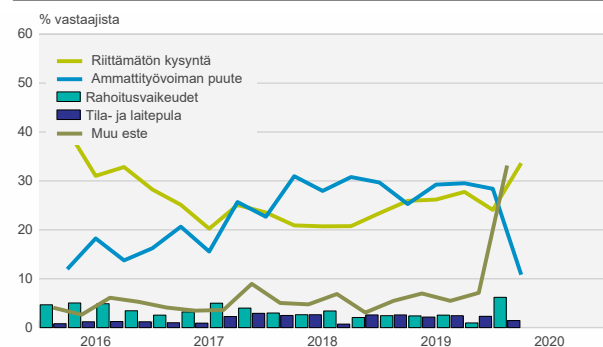
Kannattavuus



Hinnat ja kustannukset



Myynnin kasvun esteet



Päätuloksia

Teollisuus



Suhdanne tiedustelun päätuloksia, saldo

	2018				2019				2020			
	I	II	III	IV	I	II	III	IV	I	II	III	IV
Tuotannon määrä viimeisen 3 kk:n aikana	29	21	18	8	3	4	2	-24	-12			
Tuotanto-odotus seuraavalle 3 kk:lle	33	28	14	13	23	12	-9	2	-33			
Tuotantokapasiteettia sopivasti/liian vähän (% vastaajista)	88	81	88	86	84	82	77	69	62			
Tilaukanta normaaliin verrattuna	18	18	14	3	2	-4	-10	-24	-8			
Vientitilaukanta normaaliin verrattuna	10	9	5	-6	-4	-13	-16	-30	-14			
Valmiiden tuotteiden varastot normaaliin verrattuna	-5	-1	11	9	13	17	11	9	15			
Henkilökunnan määrä viimeisen 3 kk:n aikana	25	35	12	7	8	22	-4	-16	-5			
Henkilökuntaodotus seuraavalle 3 kk:lle	28	7	5	1	14	-2	-18	-5	-28			
Viennin määrä viimeisen 3 kk:n aikana	13	25	29	16	15	5	-10	-22	-25			
Vientiodotus seuraavalle 3 kk:lle	19	25	12	16	12	12	-5	16	-17			
Tuotannon / myynnin kasvun esteitä kaikkiaan	54	51	62	53	54	59	58	61	71			
Esteenä ammattityövoiman puute (% vastaajista)	17	20	24	16	18	19	14	13	5			
puute kapasiteetista	15	13	12	9	6	9	5	5	7			
riittämätön kysyntä	18	16	19	23	32	33	41	45	44			
rahoitusvaikeudet	4	4	4	3	4	4	3	2	3			
muu este	9	8	14	9	3	4	1	2	18			
Suhdanne tilanne tällä hetkellä	34	38	35	17	12	6	-7	-19	-32			
Suhdannenäkymät lähitulevaisuuteen	18	11	-4	-11	-8	-12	-29	-15	-49			

Rakentaminen



Suhdanne tiedustelun päätuloksia, saldo

	2018				2019				2020			
	I	II	III	IV	I	II	III	IV	I	II	III	IV
Tuotannon määrä viimeisen 3 kk:n aikana	2	25	1	0	9	14	11	-12	-17			
Tuotanto-odotus seuraavalle 3 kk:lle	15	27	-12	6	17	8	1	-7	-30			
Tuotantokapasiteettia sopivasti/liian vähän (% vastaajista)	92	97	94	93	87	95	92	83	80			
Tilaukanta normaaliin verrattuna	9	4	-4	16	9	16	3	-7	-16			
Vientitilaukanta normaaliin verrattuna	-66	-36	-31	-53	-44	-48	-8	-47	-50			
Myyntöomien asuinhuoneistojen määrä normaaliin verrattuna	-37	-40	-33	-4	-9	-27	-15	-25	-13			
Henkilökunnan määrä viimeisen 3 kk:n aikana	-3	39	2	8	15	28	2	-9	-13			
Henkilökuntaodotus seuraavalle 3 kk:lle	35	-2	-12	7	25	-9	-13	-1	-14			
Viennin määrä viimeisen 3 kk:n aikana	0	0	0	0	0	0	0	0	0			
Vientiodotus seuraavalle 3 kk:lle	0	0	0	0	0	0	0	0	0			
Tuotannon / myynnin kasvun esteitä kaikkiaan	66	71	73	63	68	69	62	60	71			
Esteenä ammattityövoiman puute (% vastaajista)	38	57	53	41	44	43	33	33	27			
puute kapasiteetista	10	12	7	7	2	12	6	8	4			
riittämätön kysyntä	14	23	24	27	27	32	26	31	28			
rahoitusvaikeudet	2	4	10	7	10	8	3	8	11			
muu este	13	7	12	11	10	10	11	8	34			
Suhdanne tilanne tällä hetkellä	19	27	15	19	13	16	2	3	-10			
Suhdannenäkymät lähitulevaisuuteen	-2	-10	-33	-19	-8	-21	-28	-9	-54			

Palvelut



Suhdanne tiedustelun päätuloksia, saldo

	2018				2019				2020			
	I	II	III	IV	I	II	III	IV	I	II	III	IV
Myynnin määrä viimeisen 3 kk:n aikana	15	22	19	21	13	24	17	15	-22			
Myyntiodotus seuraavalle 3 kk:lle	31	20	18	18	20	21	16	8	-60			
Henkilökunnan määrä viimeisen 3 kk:n aikana	9	10	9	0	6	17	5	5	-14			
Henkilökuntaodotus seuraavalle 3 kk:lle	20	4	5	11	17	8	0	8	-33			
Tuotannon / myynnin kasvun esteitä kaikkiaan	56	53	59	55	57	61	62	56	73			
Esteenä ammattityövoiman puute (% vastaajista)	31	28	31	30	25	29	30	28	11			
puute kapasiteetista	2	3	1	3	3	2	2	2	1			
riittämätön kysyntä	21	21	21	23	26	26	28	24	34			
rahoitusvaikeudet	3	3	3	2	2	2	3	1	6			
muu este	5	5	7	3	5	7	5	7	33			
Suhdanne tilanne tällä hetkellä	12	9	9	8	7	5	2	5	-47			
Suhdannenäkymät lähitulevaisuuteen	17	5	3	-5	-4	-7	-16	-6	-64			


Toimialakatsaukset

Huhtikuu 2020

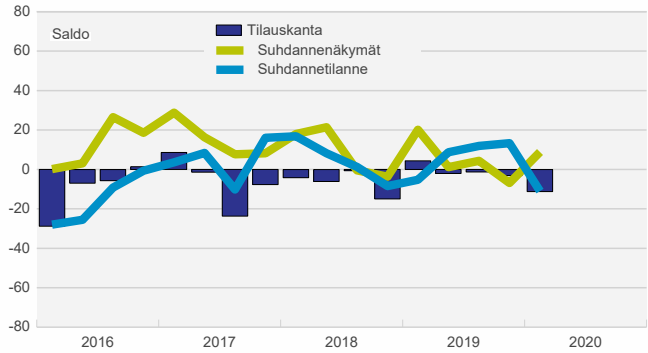


Elintarviketeollisuus

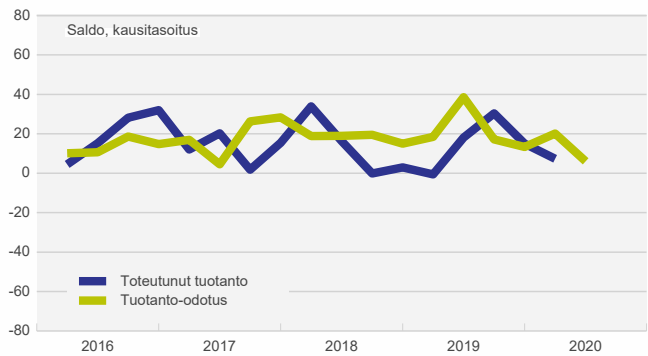
- Suhdannetilanne heikkeni alkuvuoden aikana (saldoluku -11)
- Tilauskanta oli vuoden alkupuoliskolla hieman normaalia pienempi
- Alkuvuonna tuotannon määrä oli hieman keskimääräisen tason yläpuolella ja tuotannon hienoista kasvua odotetaan myös lähikuukausille
- Henkilöstön määrä kasvoi alkuvuonna, mutta kesää kohden henkilöstömäärän odotetaan vähenevän
- Suhdanneodotukset ovat varovaisen toiveikkaat (saldoluku +9)



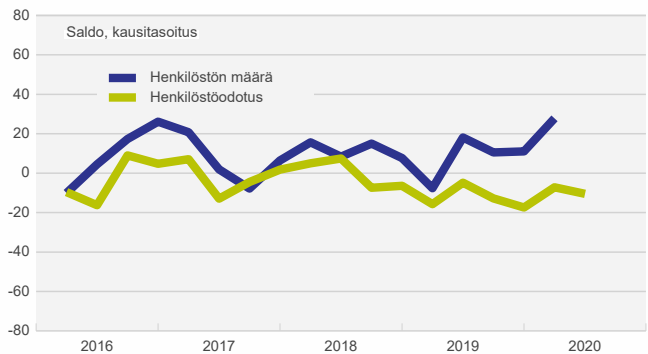
Suhdanteet



Tuotanto ja tuotanto-odotus



Henkilöstö ja henkilöstöodotus



Elintarviketeollisuus

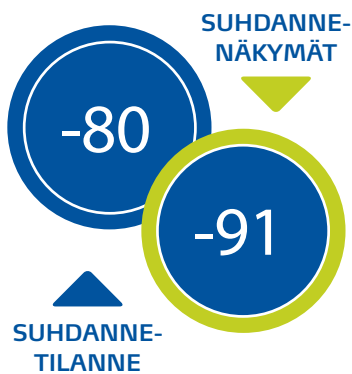


Suhdantietiedustelun päätuloksia, saldo

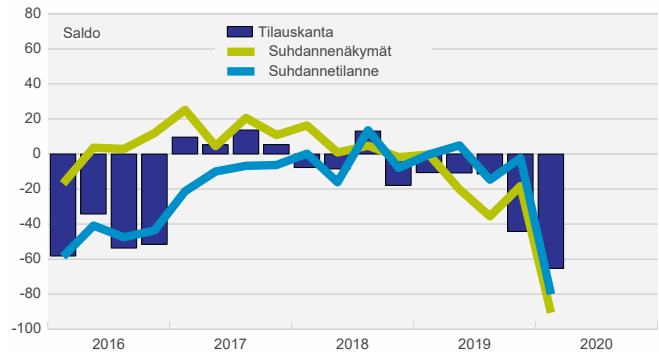
	2019				2020			
	I	II	III	IV	I	II	III	IV
Tuotannon määrä viimeisen 3 kk:n aikana	-8	33	22	19	-2			
Tuotanto-odotus seuraavalle 3 kk:lle	53	12	13	8	23			
Tuotantokapasiteettia sopivasti/liian vähän (% vastaajista)	76	81	84	88	77			
Tilauskanta normaaliin verrattuna	4	-2	-2	-3	-11			
Vientitilauskanta normaaliin verrattuna	5	-13	-8	6	-20			
Valmiiden tuotteiden varastot normaaliin verrattuna	28	4	6	17	4			
Henkilökunnan määrä viimeisen 3 kk:n aikana	-17	47	5	-3	18			
Henkilökuntaodotus seuraavalle 3 kk:lle	17	-26	-27	-11	14			
Viennin määrä viimeisen 3 kk:n aikana	48	44	-10	57	14			
Vientiodotus seuraavalle 3 kk:lle	-15	-14	19	54	-7			
Tuotannon / myynnin kasvun esteitä kaikkiaan	45	46	42	43	42			
Esteenä ammattityövoiman puute (% vastaajista)	5	11	12	7	6			
puute kapasiteetista	9	11	4	12	9			
riittämätön kysyntä	28	26	28	23	30			
rahoitusvaikeudet	12	4	2	2	4			
muu este	5	3	0	3	3			
Suhdantetilanne tällä hetkellä	-6	8	11	14	-11			
Suhdannenäkymät lähitulevaisuuteen	20	1	5	-7	9			



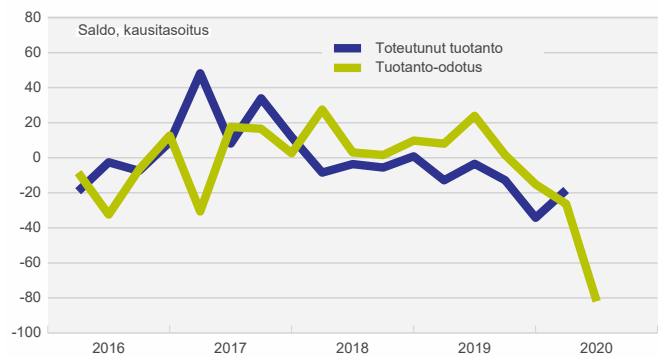
- Arviot yleisestä suhdannetilanteesta synkentyneet merkittävästi (saldoluku -80)
- Tuotanto vähentynyt selvästi alkuvuoden aikana ja laskun ennakoidaan jatkuvan voimakkaana kesään mennessä
- Henkilöstön määrä vähentynyt ja määrän odotetaan vähenevän selvästi tulevien kuukausien aikana
- Yleiset suhdannenäkymät kesää kohden ovat lohduttomat (saldoluku -91)



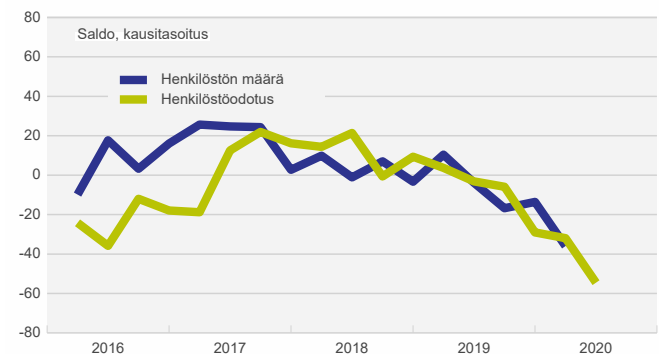
Suhdanteet



Tuotanto ja tuotanto-odotus



Henkilöstö ja henkilöstöodotus




Teva-teollisuus




Suhdannetiedustelun päätuloksia, saldo

	2019				2020			
	I	II	III	IV	I	II	III	IV
Tuotannon määrä viimeisen 3 kk:n aikana	-14	8	-10	-44	-18			
Tuotanto-odotus seuraavalle 3 kk:lle	27	-15	-11	4	-80			
Tuotantokapasiteettia sopivasti/liian vähän (% vastaajista)	76	87	63	74	28			
Tilaukanta normaaliin verrattuna	-11	-10	-11	-44	-66			
Vientitilaukanta normaaliin verrattuna	-8	-47	-43	-45	-63			
Valmiiden tuotteiden varastot normaaliin verrattuna	29	59	14	-1	25			
Henkilökunnan määrä viimeisen 3 kk:n aikana	15	2	-15	-22	-31			
Henkilökuntaodotus seuraavalle 3 kk:lle	-8	-7	-30	-18	-61			
Viennin määrä viimeisen 3 kk:n aikana	1	-42	-9	-48	-59			
Vientiodotus seuraavalle 3 kk:lle	5	-3	-8	12	-52			
Tuotannon / myynnin kasvun esteitä kaikkiaan	82	75	75	72	90			
Esteenä ammattityövoiman puute (% vastaajista)	33	22	10	15	5			
puute kapasiteetista	0	1	5	0	0			
riittämätön kysyntä	45	55	65	63	60			
rahoitusvaikeudet	9	1	13	0	2			
muu este	0	0	0	0	29			
Suhdannetilanne tällä hetkellä	0	4	-14	-2	-80			
Suhdannenäkymät lähitulevaisuuteen	0	-21	-36	-19	-91			

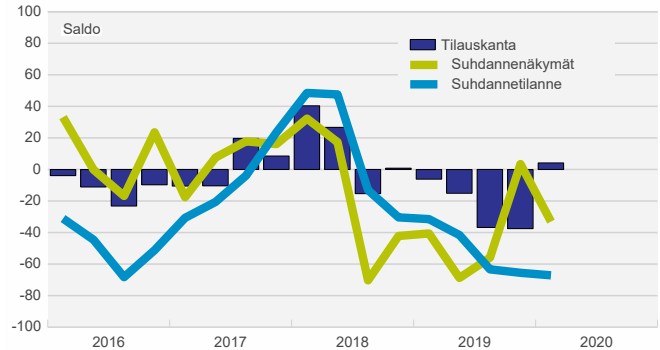


Puuteollisuus

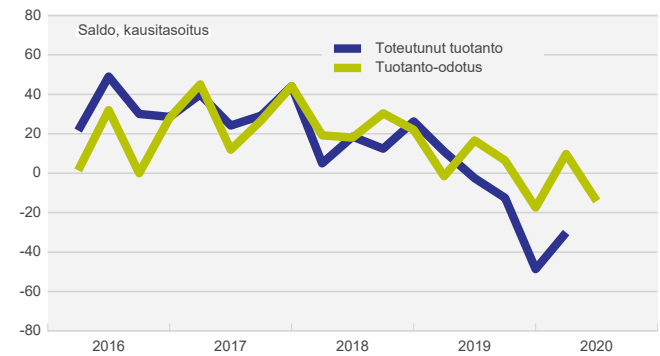
- Suhdannetilanne on tämän vuoden alkupuolella yhä hyvin heikko (saldoluku -67)
- Tilauskanta on hyvin lähellä keskimääräistä tasoa
- Tuotanto on normaalia alhaisemmalla tasolla ja tuotannon odotetaan myös lähikuukausina vähenevän voimakkaasti
- Henkilöstön määrä oli alkuvuonna lähellä keskimääräistä tasoa, mutta lähikuukausina henkilöstön määrän odotetaan vähenevän selvästi
- Suhdanneodotukset ovat kääntyneet varsin jyrkkään laskuun (saldoluku -33)



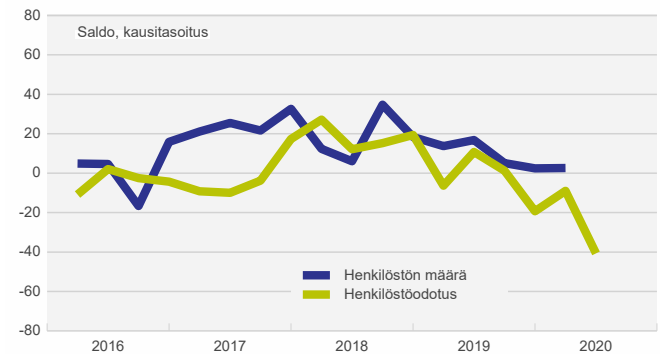
Suhdanteet



Tuotanto ja tuotanto-odotus



Henkilöstö ja henkilöstöodotus



Puuteollisuus




Suhdantietiedustelun päätuloksia, saldo

	2019				2020			
	I	II	III	IV	I	II	III	IV
Tuotannon määrä viimeisen 3 kk:n aikana	12	20	-14	-66	-27			
Tuotanto-odotus seuraavalle 3 kk:lle	25	12	-40	15	-6			
Tuotantokapasiteettia sopivasti/liian vähän (% vastaajista)	85	72	44	64	73			
Tilauskanta normaaliin verrattuna	-6	-16	-37	-37	4			
Vientitilauskanta normaaliin verrattuna	-9	-43	-58	-46	-7			
Valmiiden tuotteiden varastot normaaliin verrattuna	38	50	45	29	0			
Henkilökunnan määrä viimeisen 3 kk:n aikana	19	36	1	-15	5			
Henkilökuntaodotus seuraavalle 3 kk:lle	28	-6	-34	1	-24			
Viennin määrä viimeisen 3 kk:n aikana	4	34	-23	-37	-31			
Vientiodotus seuraavalle 3 kk:lle	19	34	-41	34	24			
Tuotannon / myynnin kasvun esteitä kaikkiaan	58	61	60	54	70			
Esteenä ammattityövoiman puute (% vastaajista)	9	12	7	6	7			
puute kapasiteetista	20	22	1	1	5			
riittämätön kysyntä	28	26	58	34	24			
rahoitusvaikeudet	1	5	5	3	4			
muu este	0	2	0	13	35			
Suhdannetilanne tällä hetkellä	-32	-42	-64	-65	-67			
Suhdannenäkymät lähitulevaisuuteen	-41	-69	-56	3	-33			

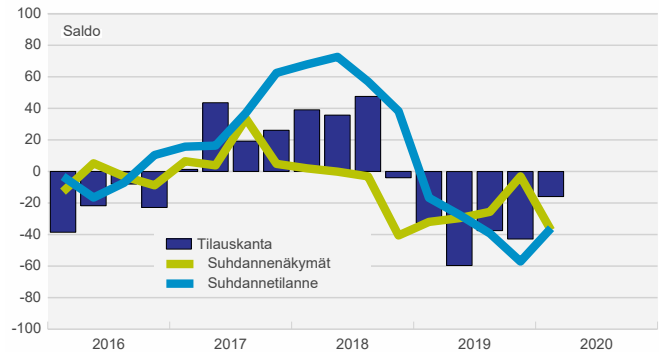


Paperiteollisuus

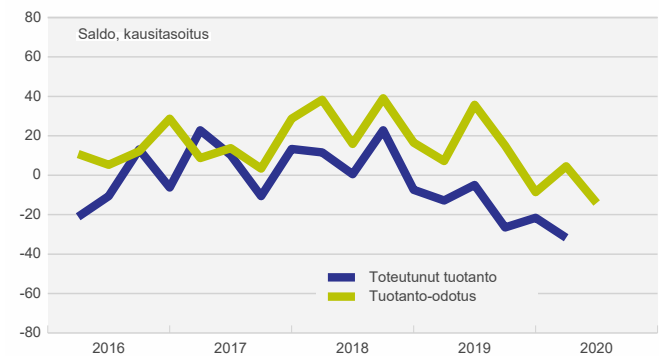
- Suhdannetilanne on yhä heikko (saldoluku -36)
- Tilauskanta on yhä jonkin verran alle normaalitason
- Tuotannon supistuminen jatkui alkuvuonna
- Henkilöstön määrä on ollut viime kuukausina hieman alle keskimääräisen tason ja lähikuukausina henkilökunnan odotetaan vähenevän selvästi
- Suhdannenäkymät ovat heikentyneet alkuvuoden aikana merkittävästi (saldoluku -37)



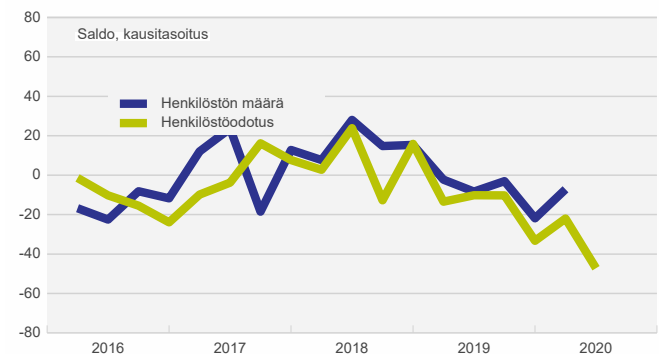
Suhdanteet



Tuotanto ja tuotanto-odotus



Henkilöstö ja henkilöstöodotus



Paperiteollisuus



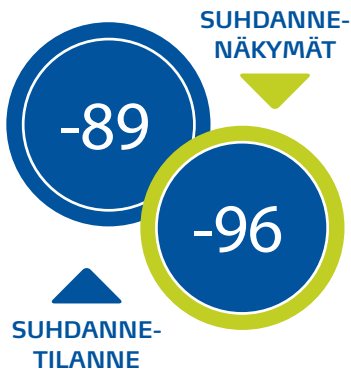
Suhdantietiedustelun päätuloksia, saldo

	2019				2020			
	I	II	III	IV	I	II	III	IV
Tuotannon määrä viimeisen 3 kk:n aikana	-6	-14	-25	-26	-26			
Tuotanto-odotus seuraavalle 3 kk:lle	41	7	-21	7	-7			
Tuotantokapasiteettia sopivasti/liian vähän (% vastaajista)	95	70	60	50	53			
Tilauskanta normaaliin verrattuna	-33	-60	-38	-43	-16			
Vientitilauskanta normaaliin verrattuna	-34	-66	-39	-44	-15			
Valmiiden tuotteiden varastot normaaliin verrattuna	52	49	15	-5	-2			
Henkilökunnan määrä viimeisen 3 kk:n aikana	6	20	-25	-33	3			
Henkilökuntaodotus seuraavalle 3 kk:lle	3	-31	-37	-12	-36			
Viennin määrä viimeisen 3 kk:n aikana	7	-15	-46	-38	-61			
Vientiodotus seuraavalle 3 kk:lle	-20	46	5	24	-28			
Tuotannon / myynnin kasvun esteitä kaikkiaan	36	39	52	53	62			
Esteenä ammattityövoiman puute (% vastaajista)	2	3	2	2	1			
puute kapasiteetista	4	4	4	4	1			
riittämätön kysyntä	29	33	47	49	33			
rahoitusvaikeudet	0	1	0	0	0			
muu este	2	2	0	1	28			
Suhdannetilanne tällä hetkellä	-16	-28	-40	-57	-36			
Suhdannenäkymät lähitulevaisuuteen	-32	-30	-26	-3	-37			

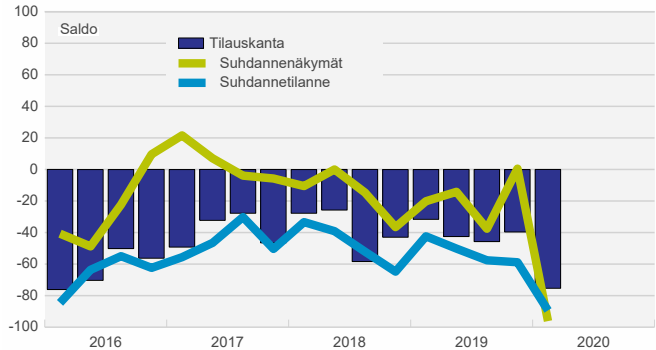


Painaminen

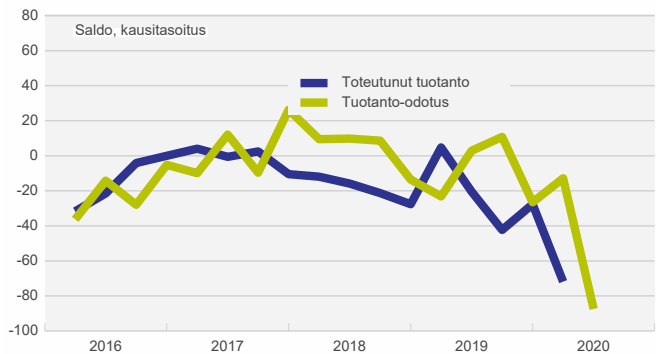
- Suhdannetilanne heikkeni alkuvuonna hyvin voimakkaasti (saldoluku -89)
- Tilauskanta on ollut jo pitkään heikko, mutta alkuvuonna tilanne heikkeni vielä selvästi entisestään
- Sekä alkuvuoden toteutunut tuotanto että tuotanto-odotus lähikuukausille laskivat hyvin alhaiselle tasolle
- Henkilökunnan määrä odotetaan vähenevän erittäin voimakkaasti
- Suhdannenäkymät (saldoluku -96) olivat viime vuoden lopulla lähellä keskimääristä, mutta heikkenivät alkuvuonna dramaattisesti



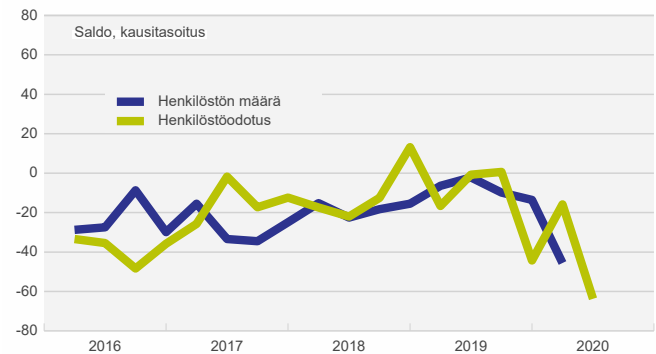
Suhdanteet



Tuotanto ja tuotanto-odotus



Henkilöstö ja henkilöstöodotus

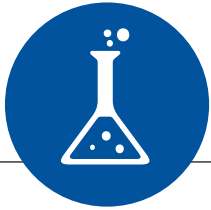


Painaminen




Suhdantietiedustelun päätuloksia, saldo

	2019				2020			
	I	II	III	IV	I	II	III	IV
Tuotannon määrä viimeisen 3 kk:n aikana	-4	-23	-47	-26	-81			
Tuotanto-odotus seuraavalle 3 kk:lle	-2	10	-23	-6	-96			
Tuotantokapasiteettia sopivasti/liian vähän (% vastaajista)	34	49	42	55	10			
Tilauskanta normaaliin verrattuna	-32	-43	-46	-40	-76			
Vientitilauskanta normaaliin verrattuna	-68	-73	-76	-80	-75			
Valmiiden tuotteiden varastot normaaliin verrattuna	3	22	-13	9	-33			
Henkilökunnan määrä viimeisen 3 kk:n aikana	-8	0	-2	-16	-50			
Henkilökuntaodotus seuraavalle 3 kk:lle	-5	-1	-43	-9	-70			
Viennin määrä viimeisen 3 kk:n aikana	-23	-14	-22	-27	-74			
Vientiodotus seuraavalle 3 kk:lle	-42	-5	8	-42	-73			
Tuotannon / myynnin kasvun esteitä kaikkiaan	96	94	94	89	96			
Esteenä ammattityövoiman puute (% vastaajista)	6	7	2	7	4			
puute kapasiteetista	0	0	0	0	0			
riittämätön kysyntä	81	93	94	73	96			
rahoitusvaikeudet	19	6	13	26	7			
muu este	0	0	0	0	1			
Suhdannetilanne tällä hetkellä	-42	-50	-58	-59	-89			
Suhdannenäkymät lähitulevaisuuteen	-20	-14	-38	1	-96			

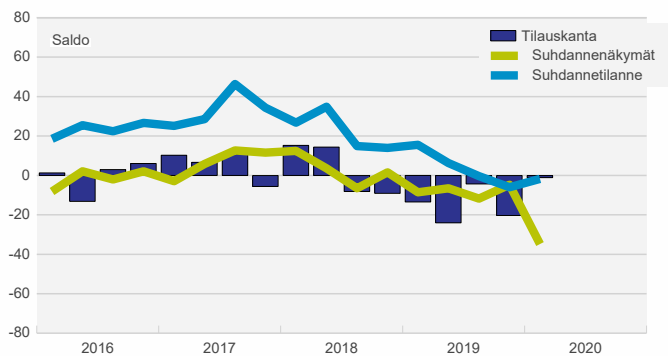


Kemianteollisuus

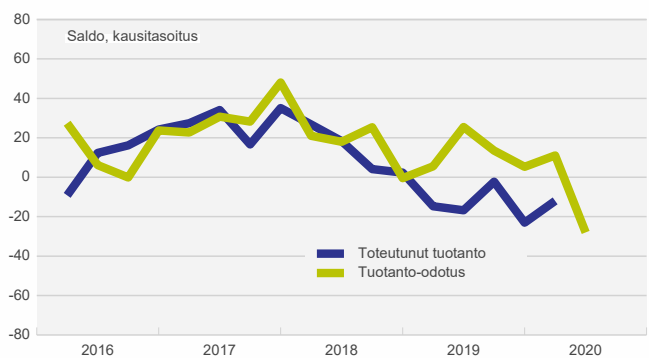
- Suhdannetilanne on lähellä keskimääräistä tasoa (saldoluku -2)
- Tilauskanta on tällä hetkellä toimialan keskimääräisellä tasolla
- Tuotannon määrän odotetaan laskevan lähikuukausina hyvin voimakkaasti
- Henkilöstön määrä oli alkuvuonna suurin piirtein keskimääräisellä tasolla, mutta määrän odotetaan lähikuukausina kääntyvän laskuun
- Yleiset suhdannenäkymät ovat selvästi negatiiviset (saldoluku -35)



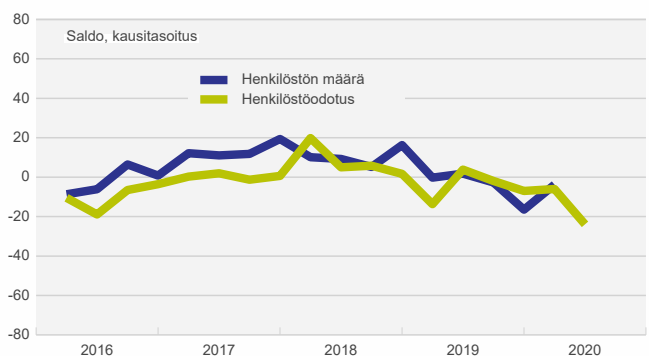
Suhdanteet



Tuotanto ja tuotanto-odotus



Henkilöstö ja henkilöstöodotus

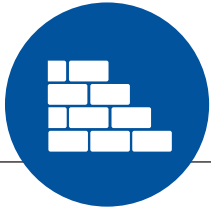


Kemianteollisuus




Suhdantietiedustelun päätuloksia, saldo

	2019				2020			
	I	II	III	IV	I	II	III	IV
Tuotannon määrä viimeisen 3 kk:n aikana	-2	-17	-7	-27	3			
Tuotanto-odotus seuraavalle 3 kk:lle	16	9	0	25	-40			
Tuotantokapasiteettia sopivasti/liian vähän (% vastaajista)	75	75	75	72	75			
Tilauskanta normaaliin verrattuna	-13	-25	-5	-20	-1			
Vientitilauskanta normaaliin verrattuna	-12	-25	-6	-29	-13			
Valmiiden tuotteiden varastot normaaliin verrattuna	-2	9	1	2	25			
Henkilökunnan määrä viimeisen 3 kk:n aikana	-2	16	-10	-20	-6			
Henkilökuntaodotus seuraavalle 3 kk:lle	15	-6	-14	-5	-12			
Viennin määrä viimeisen 3 kk:n aikana	3	-8	-6	-29	-12			
Vientiodotus seuraavalle 3 kk:lle	16	27	30	11	-19			
Tuotannon / myynnin kasvun esteitä kaikkiaan	40	39	38	58	64			
Esteenä ammattityövoiman puute (% vastaajista)	8	7	5	4	2			
puute kapasiteetista	3	1	0	3	19			
riittämätön kysyntä	33	33	33	51	27			
rahoitusvaikeudet	1	1	1	1	2			
muu este	0	0	1	0	19			
Suhdannetilanne tällä hetkellä	15	6	-1	-6	-2			
Suhdannenäkymät lähitulevaisuuteen	-8	-6	-12	-5	-35			

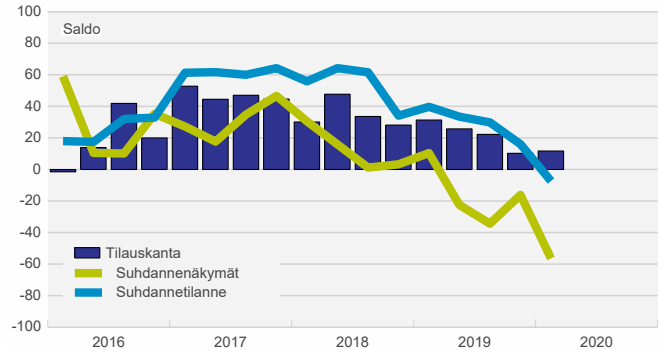


Rakennustuoteteollisuus

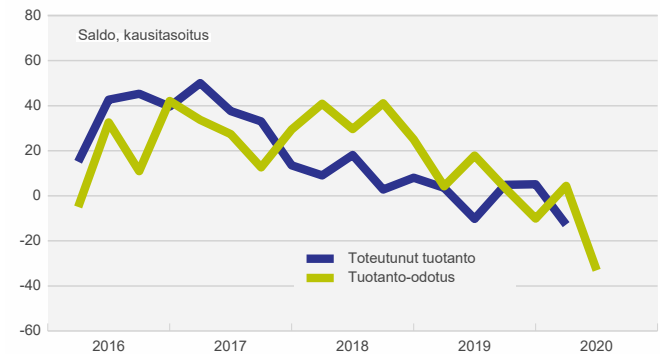
- Suhdannetilanne on ollut usean vuoden ajan hyvä, mutta nyt alkuvuodesta tilanne heikkeni selvästi aiempaan verrattuna (saldoluku -8)
- Tilauskanta on yhä aavistuksen normaalia parempi
- Tuotanto kääntyi alkuvuonna laskuun ja laskun odotetaan jatkuvan myös seuraavina kuukausina
- Henkilöstön määrä kääntyi pitkään jatkuneen kasvukauden jälkeen hienoiseen laskuun
- Suhdanneodotukset ennakoivat yhä heikentyvää tilannetta (saldoluku -56)



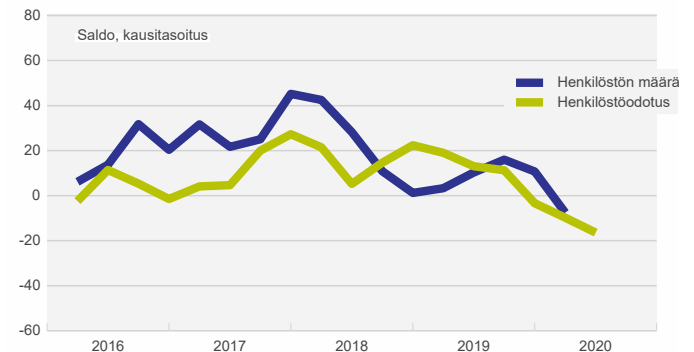
Suhdanteet



Tuotanto ja tuotanto-odotus



Henkilöstö ja henkilöstöodotus




Rakennus- tuote- teollisuus




Suhdantietiedustelun päätuloksia, saldo

	2019				2020			
	I	II	III	IV	I	II	III	IV
Tuotannon määrä viimeisen 3 kk:n aikana	7	3	4	-7	-13			
Tuotanto-odotus seuraavalle 3 kk:lle	33	6	-25	7	-21			
Tuotantokapasiteettia sopivasti/liian vähän (% vastaajista)	82	80	82	80	53			
Tilauskanta normaaliin verrattuna	31	25	23	10	12			
Vientitilauskanta normaaliin verrattuna	-11	-17	-34	-5	-17			
Valmiiden tuotteiden varastot normaaliin verrattuna	30	27	24	-3	-7			
Henkilökunnan määrä viimeisen 3 kk:n aikana	3	30	10	3	-10			
Henkilökuntaodotus seuraavalle 3 kk:lle	20	10	-9	-3	-11			
Viennin määrä viimeisen 3 kk:n aikana	-4	-8	-17	-2	-16			
Vientiodotus seuraavalle 3 kk:lle	29	6	0	21	6			
Tuotannon / myynnin kasvun esteitä kaikkiaan	48	60	47	45	47			
Esteenä ammattityövoiman puute (% vastaajista)	20	21	24	15	12			
puute kapasiteetista	4	7	9	7	2			
riittämätön kysyntä	18	31	21	27	19			
rahoitusvaikeudet	3	0	0	0	5			
muu este	5	0	0	0	9			
Suhdannetilanne tällä hetkellä	40	34	30	15	-8			
Suhdannenäkymät lähitulevaisuuteen	11	-23	-35	-16	-56			

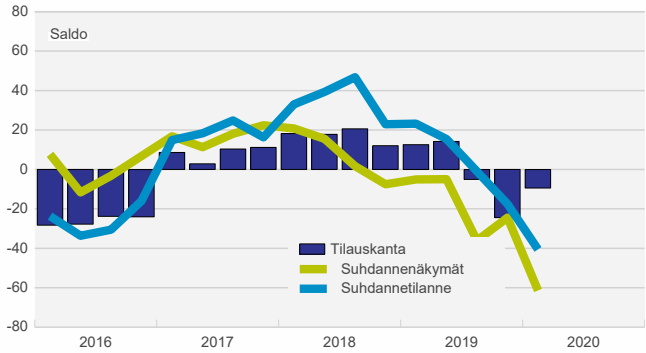


Teknologia-teollisuus

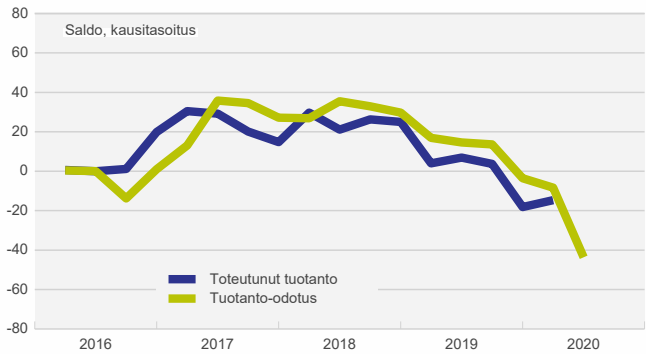
- Suhdanneilanteen viime vuoden lopulla alkanut heikkeneminen voimistui yhä alkuvuonna (saldoluku -40)
- Tilauskanta on hieman alle keskimääräisen tason
- Tuotannon odotetaan laskevan lähikuukausina hyvin selvästi
- Henkilöstön määrä on vähentynyt alkuvuoden aikana ja samansuuntaisen kehityksen odotetaan jatkuvan yhä voimistuvana myös lähikuukausina
- Suhdannenäkymät ovat synkentyneet voimakkaasti (saldoluku -61)



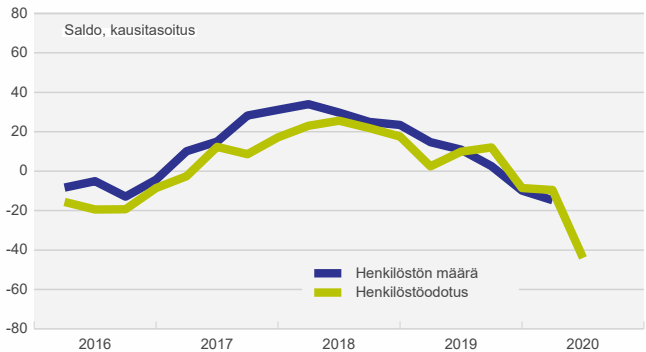
Suhdanteet



Tuotanto ja tuotanto-odotus



Henkilöstö ja henkilöstöodotus



Teknologia-teollisuus



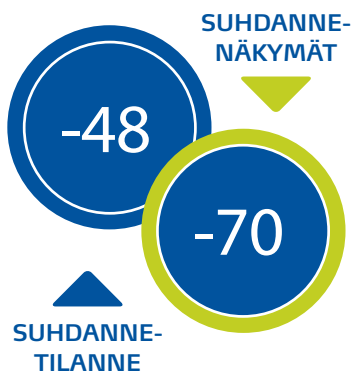
Suhdannetiedustelun päätuloksia, saldo

	2019				2020			
	I	II	III	IV	I	II	III	IV
Tuotannon määrä viimeisen 3 kk:n aikana	7	10	10	-28	-12			
Tuotanto-odotus seuraavalle 3 kk:lle	18	16	-8	-8	-43			
Tuotantokapasiteettia sopivasti/liian vähän (% vastaajista)	88	89	82	67	57			
Tilauskanta normaaliin verrattuna	12	15	-5	-25	-10			
Vientitilauskanta normaaliin verrattuna	7	7	-9	-29	-11			
Valmiiden tuotteiden varastot normaaliin verrattuna	5	14	12	12	19			
Henkilökunnan määrä viimeisen 3 kk:n aikana	18	22	-2	-17	-11			
Henkilökuntaodotus seuraavalle 3 kk:lle	18	9	-13	-2	-36			
Viennin määrä viimeisen 3 kk:n aikana	21	12	-3	-19	-23			
Vientiodotus seuraavalle 3 kk:lle	14	0	-10	14	-19			
Tuotannon / myynnin kasvun esteitä kaikkiaan	61	69	65	65	80			
Esteenä ammattityövoiman puute (% vastaajista)	27	28	20	19	6			
puute kapasiteetista	6	12	7	6	5			
riittämätön kysyntä	32	33	43	46	56			
rahoitusvaikeudet	4	5	4	2	4			
muu este	5	6	1	3	17			
Suhdanneilanne tällä hetkellä	23	16	0	-17	-40			
Suhdannenäkymät lähitulevaisuuteen	-5	-4	-37	-25	-61			

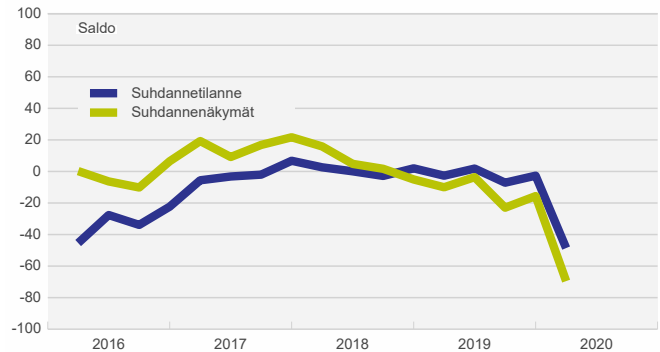


Kauppa

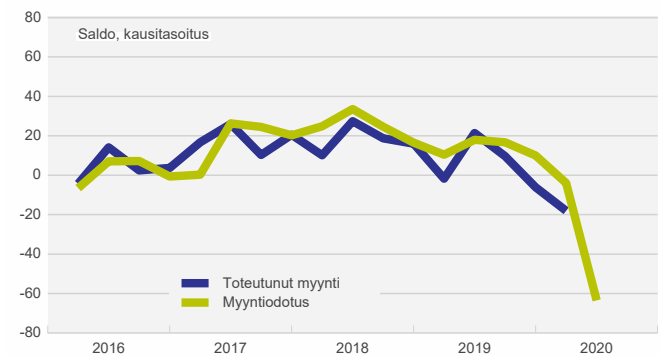
- Kaupan suhdannetilanne (saldoluku -48) romahti alkuvuonna
- Myynnin määrä laski alkuvuonna ja myynnin odotetaan vähenevän hyvin voimakkaasti myös lähikuukausina
- Henkilöstön määrä on vähentynyt alkuvuonna ja seuraavien kuukausien aikana määrän odotetaan yhä laskevan selvästi
- Suhdannenäkymät lähikuukausille ovat hyvin heikot (saldoluku -70)



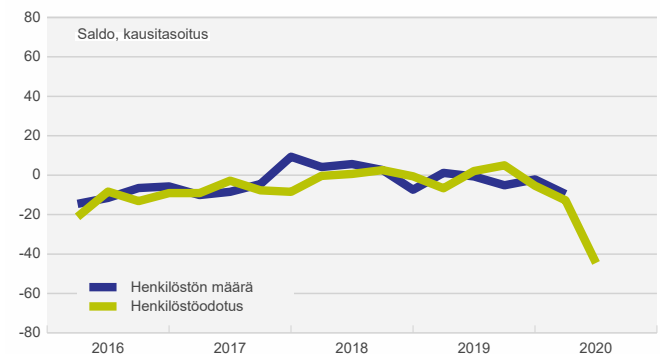
Suhdanteet



Myynti ja myyntiodotus



Henkilöstö ja henkilöstöodotus



Kauppa



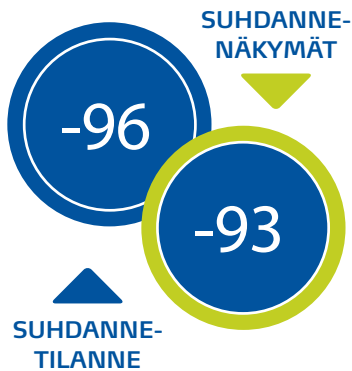
Suhdantietiedustelun päätuloksia, saldo

	2019				2020			
	I	II	III	IV	I	II	III	IV
Myynnin määrä viimeisen 3 kk:n aikana	-1	22	9	-7	-19			
Myyntiodotus seuraavalle 3 kk:lle	19	17	11	-4	-63			
Henkilökunnan määrä viimeisen 3 kk:n aikana	1	10	-9	-7	-10			
Henkilökuntaodotus seuraavalle 3 kk:lle	9	-1	-5	-7	-39			
Tuotannon / myynnin kasvun esteitä kaikkiaan	57	58	57	63	79			
Esteenä ammattityövoiman puute (% vastaajista)	16	23	25	27	7			
puute kapasiteetista	2	3	1	4	4			
riittämätön kysyntä	31	23	30	30	34			
rahoitusvaikeudet	0	2	3	1	7			
muu este	13	12	5	7	34			
Suhdannetilanne tällä hetkellä	-2	2	-7	-3	-48			
Suhdannenäkymät lähitulevaisuuteen	-11	-3	-22	-16	-70			

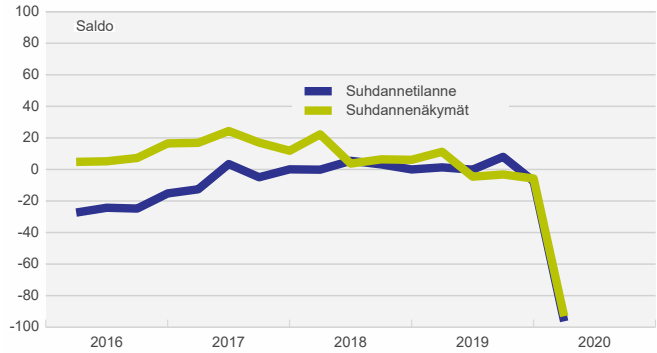


Matkailu- ja ravintolapalvelut

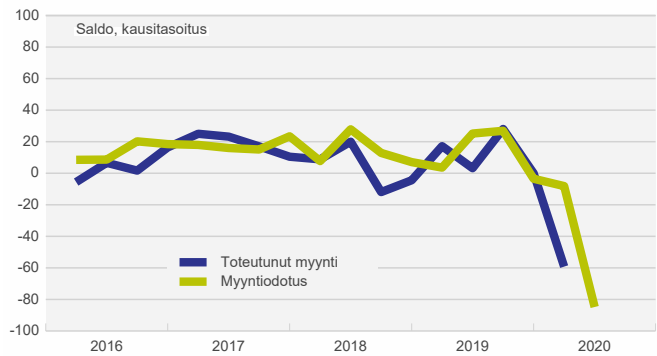
- Suhdannetilanne on heikentynyt dramaattisesti alkuvuonna (saldoluku -96)
- Myynnin määrä laski jyrkästi alkuvuonna ja yhtä jyrkkää laskua odotetaan myös seuraaville kuukausille
- Henkilöstön määrä väheni alkuvuonna rajusti ja vähenemisen odotetaan jatkuvan yhtä voimakkaana
- Suhdannenäkymät tuleville kuukausille ovat vajonneet erittäin alas (saldoluku -93)



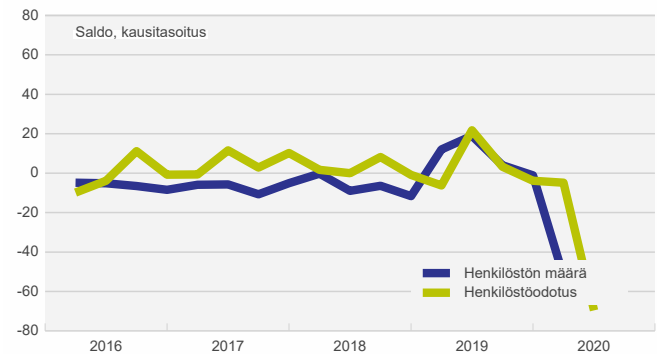
Suhdanteet



Myynti ja myyntiodotus



Henkilöstö ja henkilöstöodotus




Matkailu- ja ravintola- palvelut




Suhdannetiedustelun päätuloksia, saldo

	2019				2020			
	I	II	III	IV	I	II	III	IV
Myyntin määrä viimeisen 3 kk:n aikana	-5	5	41	12	-84			
Myyntiodotus seuraavalle 3 kk:lle	20	23	1	2	-95			
Henkilökunnan määrä viimeisen 3 kk:n aikana	1	25	10	7	-67			
Henkilökuntaodotus seuraavalle 3 kk:lle	23	-11	-3	2	-71			
Tuotannon / myynnin kasvun esteitä kaikkiaan	71	74	64	65	98			
Esteenä ammattityövoiman puute (% vastaajista)	32	37	31	31	1			
puute kapasiteetista	4	4	7	4	0			
riittämätön kysyntä	39	46	38	34	42			
rahoitusvaikeudet	4	3	1	2	4			
muu este	4	1	5	5	68			
Suhdannetilanne tällä hetkellä	2	-1	8	-8	-96			
Suhdannenäkymät lähitulevaisuuteen	11	-4	-3	-5	-93			

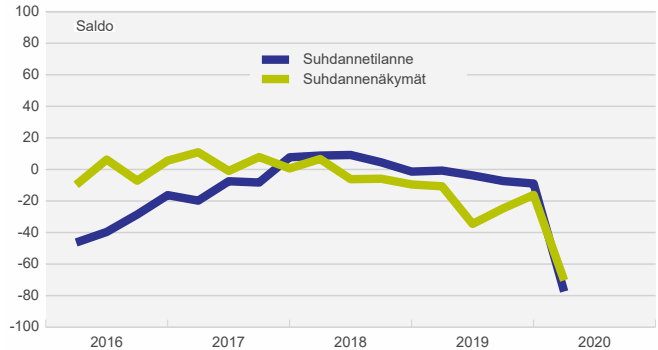


Liikenne

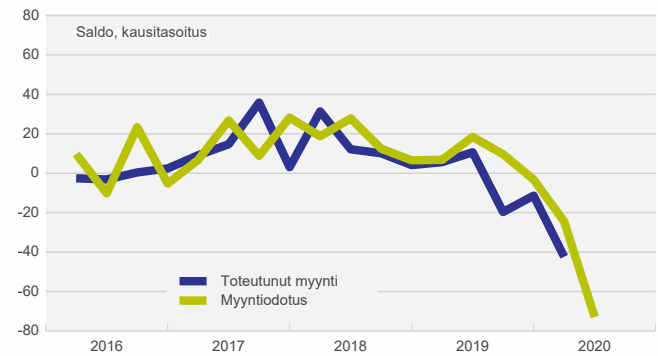
- Suhdannetilanne syöksyi alkuvuonna jyrkkään laskuun (saldoluku -77)
- Myynnin määrä kääntyi voimakkaaseen laskuun ja myyntiodotusten perusteella sama synkkä kehitys tulee jatkumaan
- Henkilöstön määrä laski alkuvuonna ja laskun odotetaan jatkuvan
- Suhdannetilanteen odotetaan olevan loppukeväällä ja alkukesästä hyvin heikko (saldoluku -71)



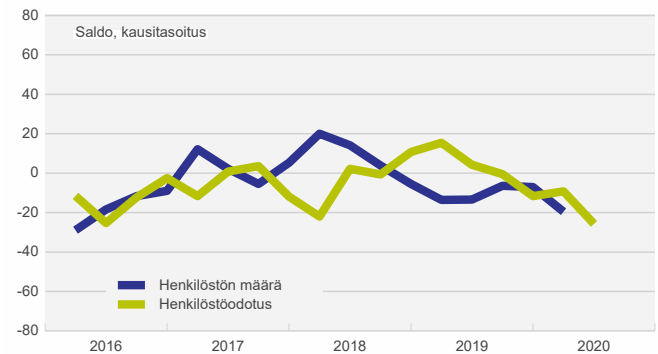
Suhdanteet



Myynti ja myyntiodotus



Henkilöstö ja henkilöstöodotus



Liikenne



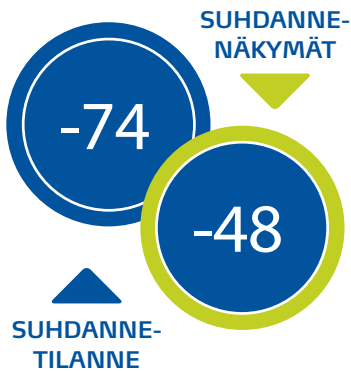
Suhdannetiedustelun päätuloksia, saldo

	2019				2020			
	I	II	III	IV	I	II	III	IV
Myyntin määrä viimeisen 3 kk:n aikana	-4	18	-23	-5	-54			
Myyntiodotus seuraavalle 3 kk:lle	24	-3	5	-23	-68			
Henkilökunnan määrä viimeisen 3 kk:n aikana	-14	-9	-9	-10	-21			
Henkilökuntaodotus seuraavalle 3 kk:lle	2	-4	-8	-6	-31			
Tuotannon / myynnin kasvun esteitä kaikkiaan	44	70	68	59	72			
Esteenä ammattityövoiman puute (% vastaajista)	13	25	19	19	14			
puute kapasiteetista	0	0	4	2	2			
riittämätön kysyntä	32	41	47	43	48			
rahoitusvaikeudet	0	2	1	2	10			
muu este	1	9	9	0	17			
Suhdannetilanne tällä hetkellä	0	-3	-8	-9	-77			
Suhdannenäkymät lähitulevaisuuteen	-10	-34	-24	-17	-71			

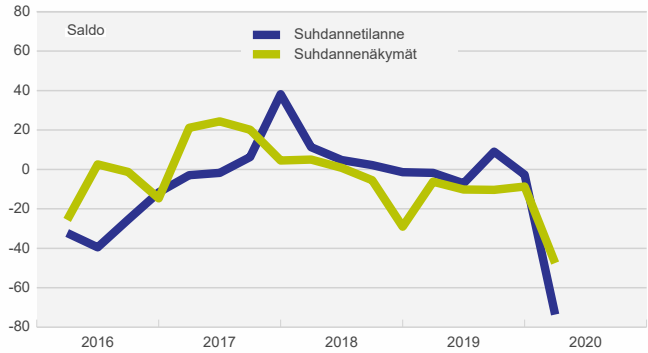


Rahoitus ja vakuutus

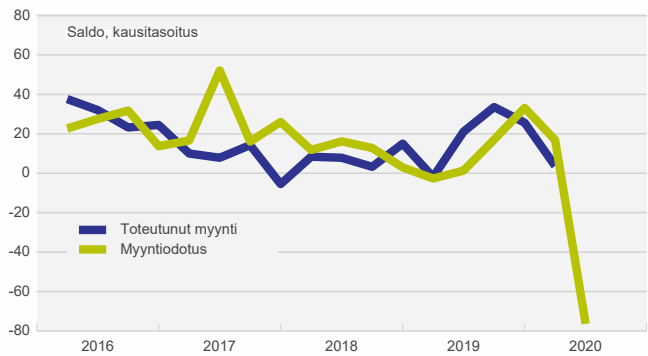
- Suhdannetilanne muuttui alkuvuoden aikana hyvin synkäksi (saldoluku -74)
- Myynnin kasvu pysähtyi viime vuoden hyvän kehityksen jälkeen alkuvuonna ja myös lähikuukausille odotetaan voimakasta laskua
- Henkilöstön määrä väheni alkuvuonna ja myös seuraaville kuukausille odotetaan samansuuntaista
- Suhdanneodotukset lähikuukausille ovat myös hyvin erittäin pessimistiset (saldoluku -48)



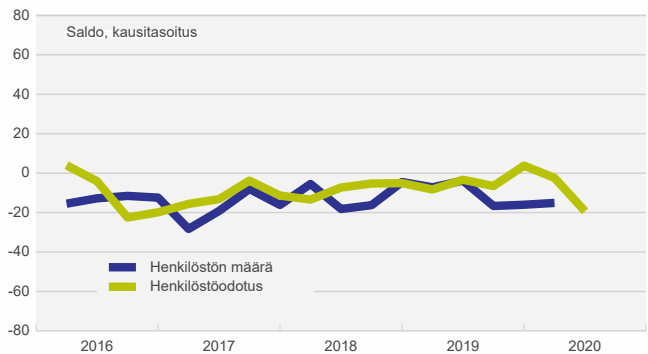
Suhdanteet



Myynti ja myyntiodotus



Henkilöstö ja henkilöstöodotus



Rahoitus ja vakuutus




Suhdantietiedustelun päätuloksia, saldo

	2019				2020			
	I	II	III	IV	I	II	III	IV
Myynnin määrä viimeisen 3 kk:n aikana	-2	21	33	25	3			
Myyntiodotus seuraavalle 3 kk:lle	2	18	34	16	-77			
Henkilökunnan määrä viimeisen 3 kk:n aikana	-7	-1	-27	-8	-15			
Henkilökuntaodotus seuraavalle 3 kk:lle	-4	-13	13	0	-21			
Tuotannon / myynnin kasvun esteitä kaikkiaan	32	19	13	14	56			
Esteenä ammattityövoiman puute (% vastaajista)	3	3	2	4	3			
puute kapasiteetista	0	0	0	0	0			
riittämätön kysyntä	29	14	10	11	7			
rahoitusvaikeudet	0	0	0	0	3			
muu este	0	2	0	0	47			
Suhdannetilanne tällä hetkellä	-2	-8	10	-3	-74			
Suhdannenäkymät lähitulevaisuuteen	-7	-10	-10	-9	-48			

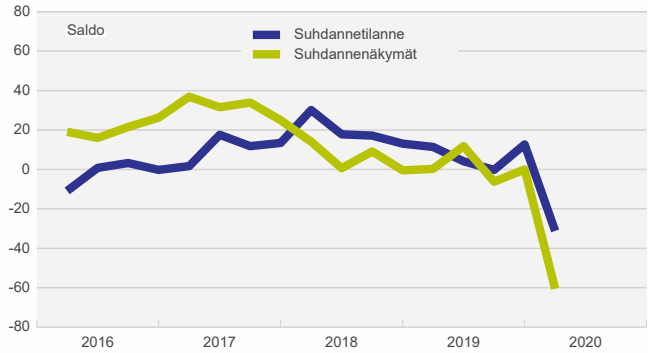


Tieto- ja viestintäpalvelut

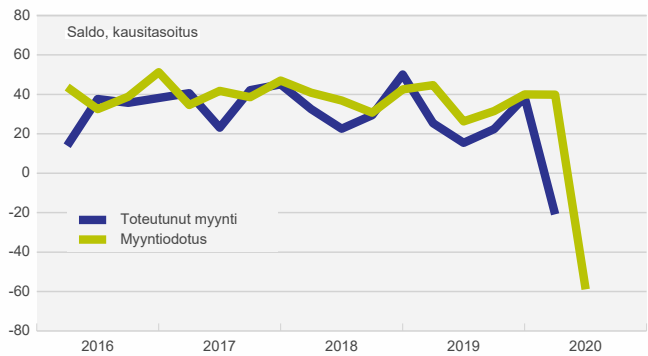
- Suhdannetilanne heikkeni alkuvuoden aikana selvästi (saldoluku -31)
- Myynti laski alkuvuonna ja myyntiodotukset lähikuukausille ovat hyvin synkät
- Henkilöstömäärä kasvoi viime vuonna, mutta kääntyi vuoden ensimmäisten kuukausien aikana laskuun ja myös lähikuukausille odotetaan laskua
- Suhdannenäkymät ennakoivat alan tilanteen yhä heikkenevän (saldoluku -61)



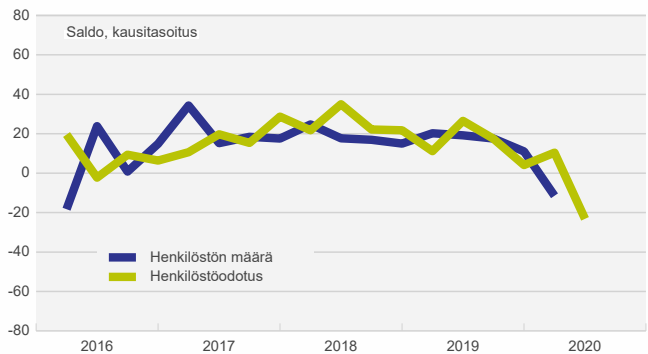
Suhdanteet



Myynti ja myyntiodotus



Henkilöstö ja henkilöstöodotus



Tieto- ja viestintäpalvelut




Suhdannetiedustelun päätuloksia, saldo

	2019				2020			
	I	II	III	IV	I	II	III	IV
Myyntin määrä viimeisen 3 kk:n aikana	25	15	23	39	-21			
Myyntiodotus seuraavalle 3 kk:lle	26	32	41	40	-59			
Henkilökunnan määrä viimeisen 3 kk:n aikana	24	14	22	11	-8			
Henkilökuntaodotus seuraavalle 3 kk:lle	27	15	1	17	-23			
Tuotannon / myynnin kasvun esteitä kaikkiaan	50	57	70	42	58			
Esteenä ammattiyövoiman puute (% vastaajista)	32	41	42	32	12			
puute kapasiteetista	0	0	0	0	0			
riittämätön kysyntä	21	26	31	16	38			
rahoitusvaikeudet	3	0	0	0	0			
muu este	3	0	4	0	25			
Suhdannetilanne tällä hetkellä	12	4	-1	13	-31			
Suhdannenäkymät lähitulevaisuuteen	1	12	-6	0	-61			

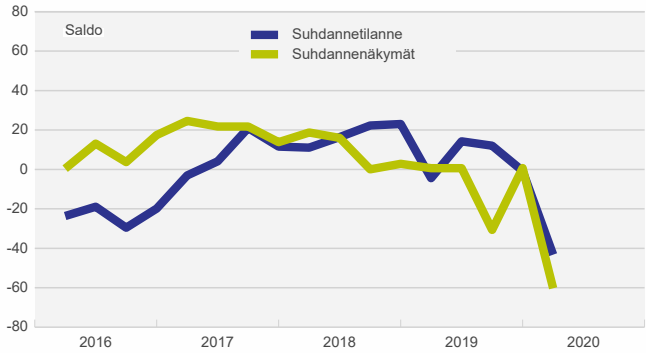


Kiinteistöpalvelut

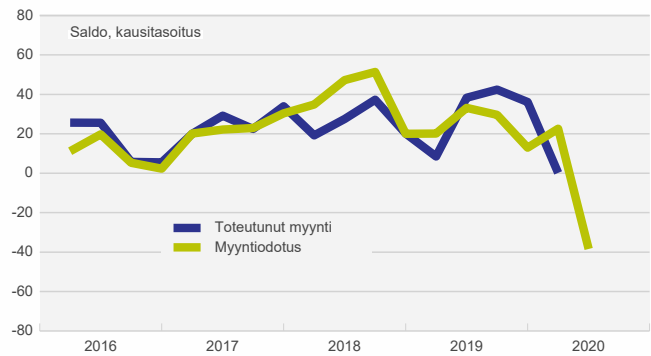
- Suhdannetilanne kääntyi alkuvuodesta hyvin negatiiviseksi (saldoluku -44)
- Myynti oli alkuvuonna lähellä normaalitasoa, mutta tuleville kuukausille odotetaan selvää laskua
- Henkilökunnan määrä kasvoi alkuvuonna hieman, mutta lähikuukausina henkilökunnan määrän odotetaan vähenevän
- Yleisen suhdannekuvan odotetaan heikkenevän hyvin voimakkaasti seuraavien kuukausien aikana (-60)



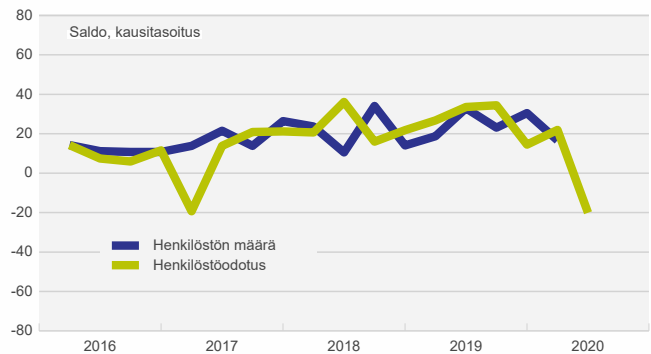
Suhdanteet



Myynti ja myyntiodotus



Henkilöstö ja henkilöstöodotus

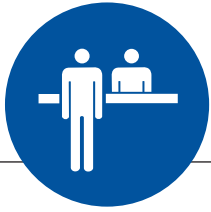


Kiinteistö- palvelut




Suhdannetiedustelun päätuloksia, saldo

	2019				2020			
	I	II	III	IV	I	II	III	IV
Myyntin määrä viimeisen 3 kk:n aikana	9	38	42	36	0			
Myyntiodotus seuraavalle 3 kk:lle	33	30	12	23	-39			
Henkilökunnan määrä viimeisen 3 kk:n aikana	9	45	34	18	4			
Henkilökuntaodotus seuraavalle 3 kk:lle	42	21	2	42	-15			
Tuotannon / myynnin kasvun esteitä kaikkiaan	67	55	72	45	70			
Esteenä ammattiyövoiman puute (% vastaajista)	60	51	58	41	22			
puute kapasiteetista	0	0	0	0	0			
riittämätön kysyntä	5	6	10	4	23			
rahoitusvaikeudet	4	0	4	0	0			
muu este	4	0	0	1	24			
Suhdannetilanne tällä hetkellä	-4	15	13	0	-44			
Suhdannenäkymät lähitulevaisuuteen	1	1	-31	1	-60			

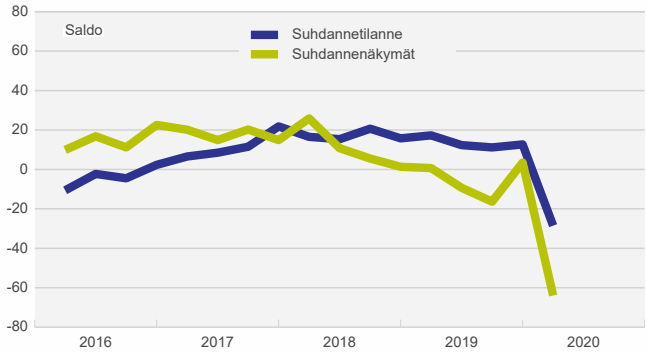


Muut palvelut

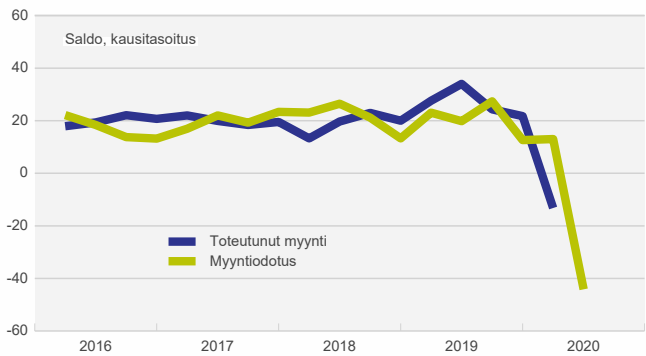
- Suhdanteiden kuvataan heikentyneen selvästi (saldoluku -29)
- Myynti vähentynyt alkuvuoden aikana ja odotukset lähikuukausille ovat kielteiset
- Henkilöstömäärän ennakoitaan vähentyvän, kysyntäongelmat ovat nousseet pintaan
- Yleiset suhdanneodotukset ovat heikentyneet (saldoluku -64)
- Toimialaan kuuluu Suhdannebarometrissa mm. opetus-, sosiaali- ja terveyspalvelualojen yrityksiä



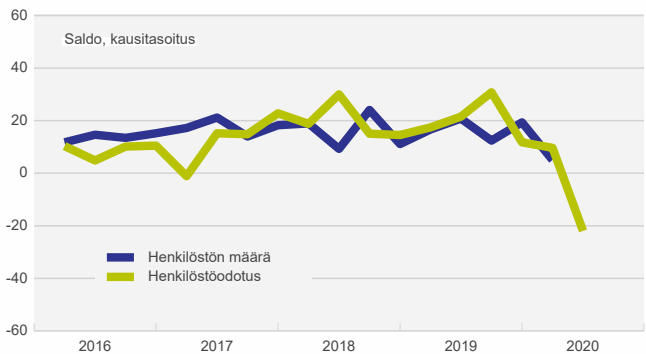
Suhdanteet



Myynti ja myyntiodotus



Henkilöstö ja henkilöstöodotus



Muut palvelut



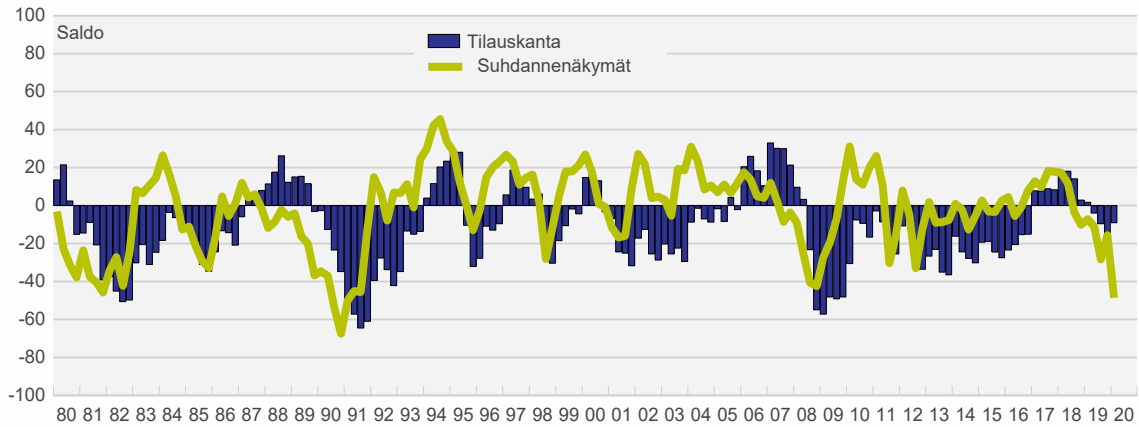
Suhdannetiedustelun päätuloksia, saldo

	2019				2020			
	I	II	III	IV	I	II	III	IV
Myyntin määrä viimeisen 3 kk:n aikana	28	34	25	22	-13			
Myyntiodotus seuraavalle 3 kk:lle	20	27	12	14	-44			
Henkilökunnan määrä viimeisen 3 kk:n aikana	12	27	14	16	0			
Henkilökuntaodotus seuraavalle 3 kk:lle	23	25	3	23	-21			
Tuotannon / myynnin kasvun esteitä kaikkiaan	70	71	70	66	78			
Esteenä ammattityövoiman puute (% vastaajista)	39	37	39	37	16			
puute kapasiteetista	6	4	4	3	1			
riittämätön kysyntä	20	25	23	20	32			
rahoitusvaikeudet	5	2	2	1	6			
muu este	5	8	7	15	34			
Suhdannetilanne tällä hetkellä	17	12	12	13	-29			
Suhdannenäkymät lähitulevaisuuteen	1	-10	-16	3	-64			

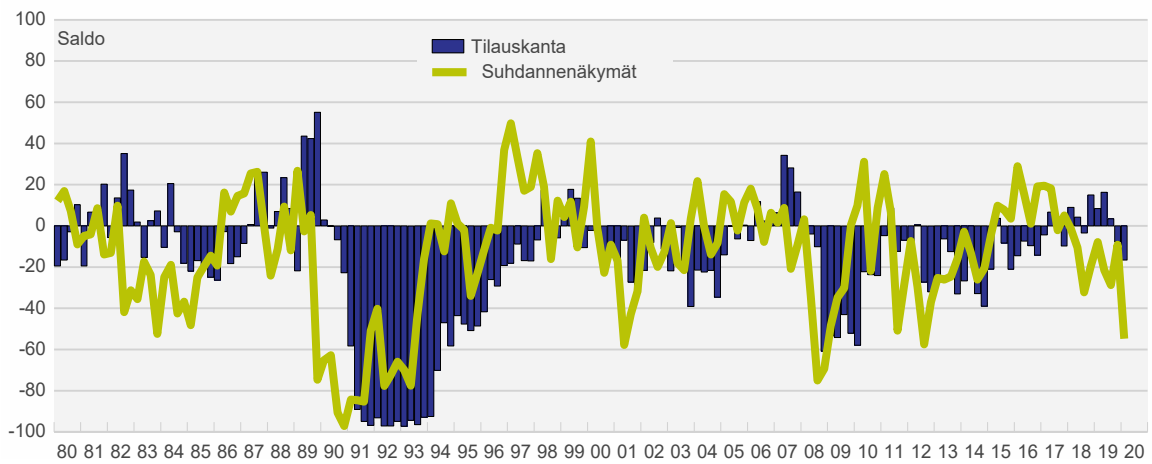


Pitkiä aikasarjoja

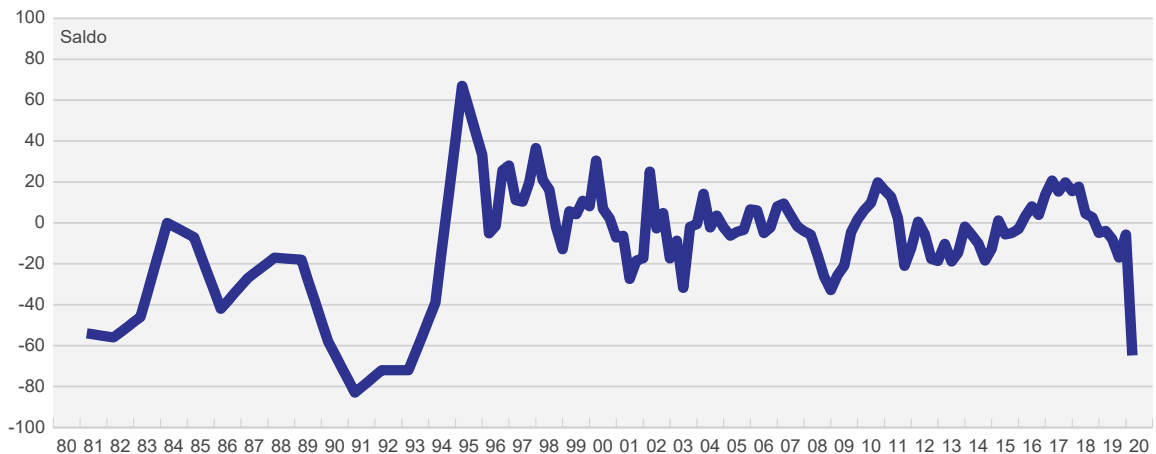
Teollisuuden suhdannenäkymät ja tilauskanta



Rakentamisen suhdannenäkymät ja tilauskanta



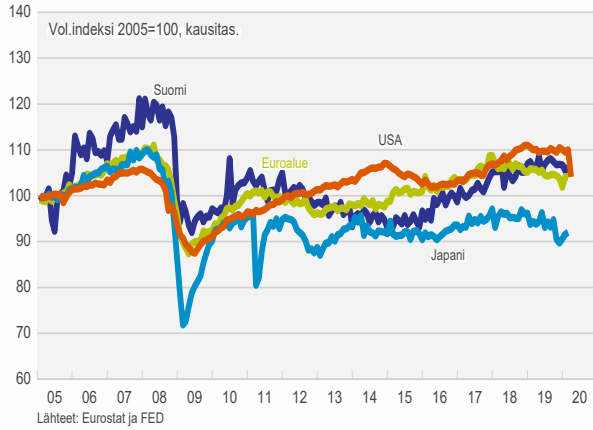
Palvelujen suhdannenäkymät



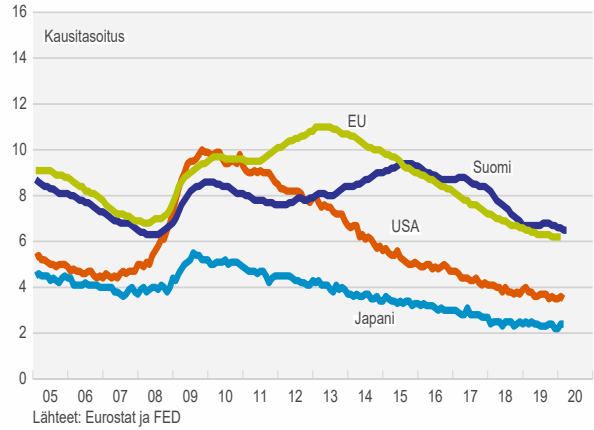


Taustatietoa taloudesta

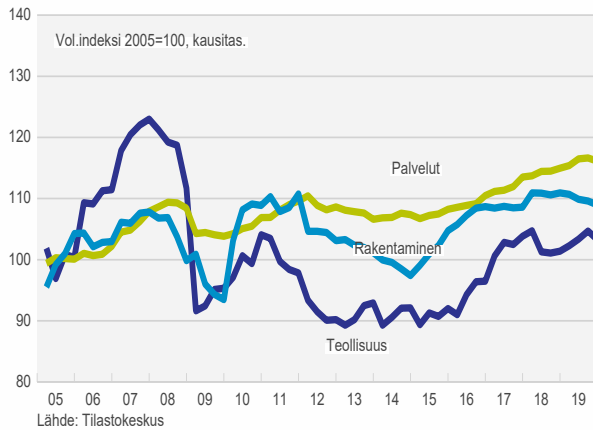
Teollisuustuotannon kehitys



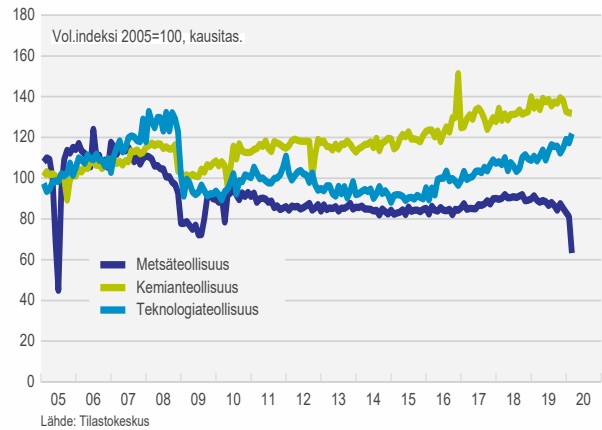
Työttömyysaste, %



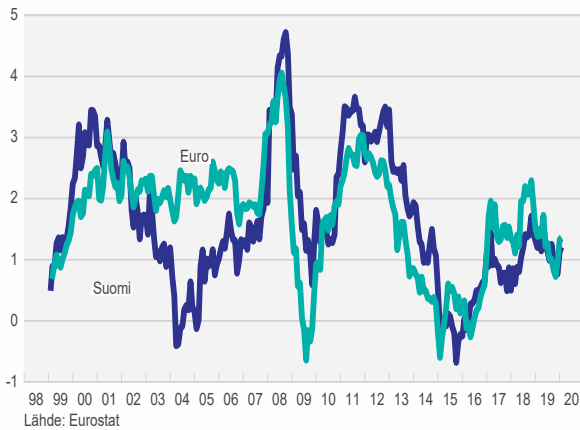
Kokonaistuotanto pääelinkeinoittain



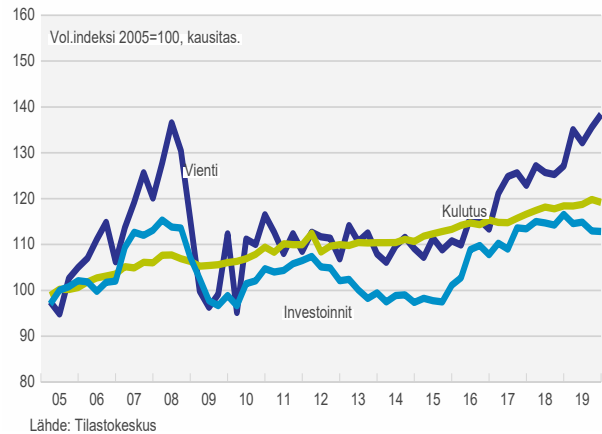
Teollisuustuotanto päätoimialoittain



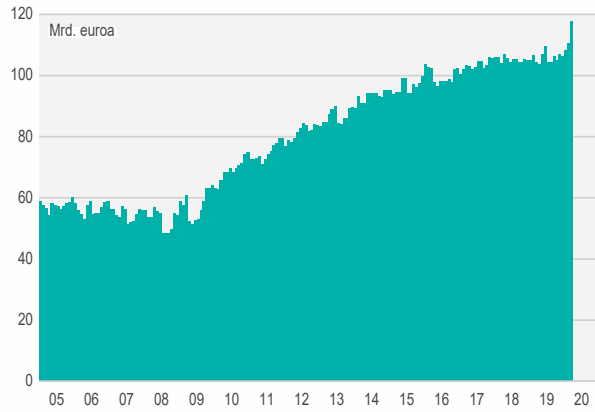
Inflaatio



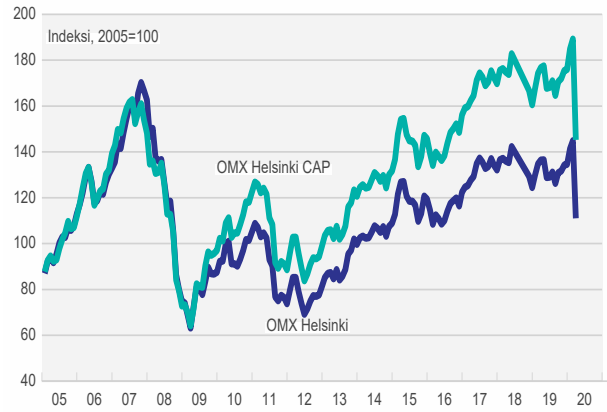
Kysynnän päätekijät



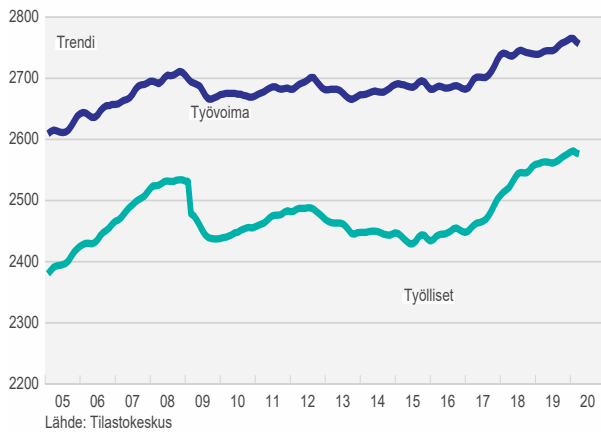
Valtionvelka



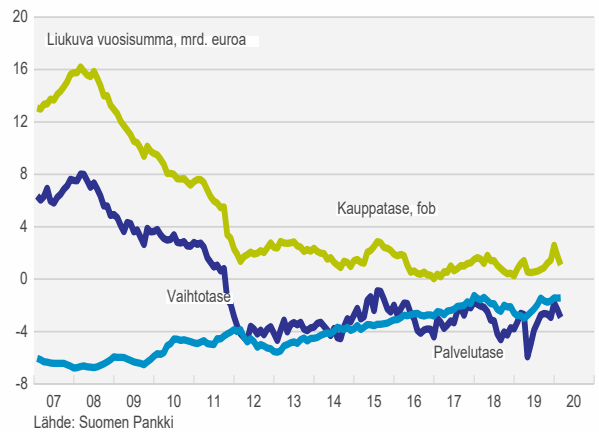
Pörssikursseja



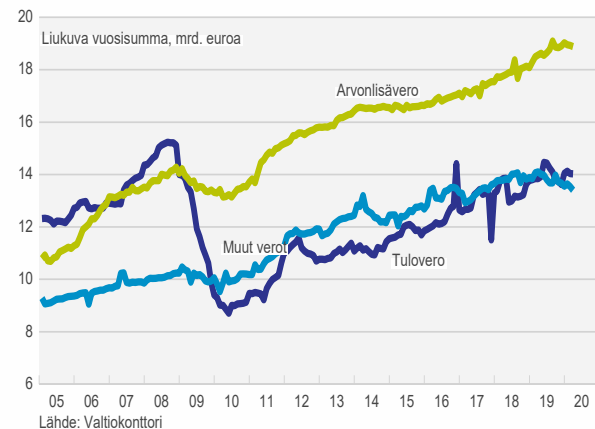
Työvoiman kysyntä ja tarjonta



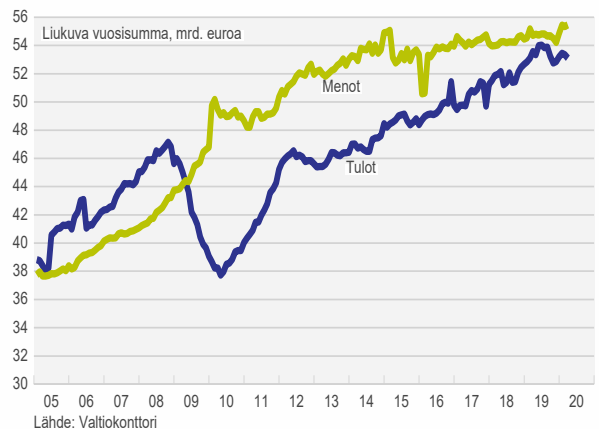
Ulkomaankaupan taseet



Valtion tulovero, ALV ja muut verot



Valtiontalouden tulot ja menot





Suhdannotiedustelumenetelmä

EK:n Suhdannebarometri

Elinkeinoelämän keskusliitto EK tekee kuukausittain suhdanne-tiedusteluja koko suomalaiselle elinkeinoelämälle.

Neljä kertaa vuodessa tehdään laajempi tiedustelu, jonka tulok-sista julkistetaan **Suhdannebarometri**-julkaisu. Lisäksi kuukau-sittain julkaistaan suppeampi luottamusindikaattoritiedote.

Teollisuuden suhdannotiedusteluja on tehty Suomessa vuodesta 1966 alkaen. Palvelualoilla ensimmäiset tiedustelut on aloitettu 1980-luvun lopulla, mutta merkittävämpi laajennus tapahtui vas-ta 2000-luvun puolivälissä.

Tässä julkaisussa on esitetty EK:n uusimman suhdannotiedus-telun tulokset koko yksityiseltä sektorilta. Tiedustelu on tehty **huhtikuussa 2020**. Siihen on vastannut **1 210 yritystä**, jotka työllistävät Suomessa yli **250 000 henkilöä**.

Elokuussa 2010 julkaistavasta tiedustelusta lähtien vas-taajayritysten luokittelumiseksi toimialoille on käytet-ty uutta TOL 2008 -luokitusta. Muutoksen vaikutus Suh-dannebarometrin tuloksiin on kuitenkin varsin pieni. Teollisuuden, rakentamisen sekä joidenkin palvelualojen his-toriatiedot on kerätty TT:n aiemmassa Suhdannebaromet-rissa. Valtaosa palvelualojen aikasarjatiedoista on PT:n suhdannotiedustelusta. Tiedustelumenetelmän muutok-sen vuoksi palvelualojen aiemmat tiedot eivät ole kaikilta osin täysin vertailukelpoisia uusimpien havaintojen kanssa.

EK:n Suhdannebarometri on **osa Euroopan komission suhdan-nekyselyjärjestelmää**. Järjestelmään osallistuvat organisaatiot tekevät yhdenmukaisia tiedusteluja kaikissa EU-maissa, ja Eu-roopan komissio osallistuu jäsenmaissa tehtävien tiedustelujen rahoitukseen. Kaikkiaan vastaavanlaisia tiedusteluja tehdään nykyisin yli 50 maassa.

Yleistä suhdannotiedusteluista

Suhdannotiedusteluilla selvitetään yritysjohton näkemyksiä taloudellisesta tilanteesta sekä lähitulevaisuutta koskevia odo-tuksia. Tiedusteluilla etsitään ennen muuta suhdanteiden kään-nepisteitä. Tyypillisesti suhdannotiedustelujen kysymyksillä voidaan kartoittaa taluskehitystä noin puoli vuotta eteenpäin.

Tiedustelujen kysymykset ovat valtaosin laadullisia, ja niissä on tyypillisesti kolme vastausvaihtoehtoa. Kyse-lyllä kartoitetaan esimerkiksi sitä, onko vastaajayrityk-sen tuotanto tai työvoima kasvanut (+), pysynyt ennallaan (=) vai vähentynyt (-). Joitakin muuttujia, kuten tilauskan-taa ja varastoja, pyydetään vertaamaan myös normaaliin.

Tulokset painotetaan yrityskoolla

Teollisuudessa yrityskohtaiset vastaukset on painotettu vastaajayrityksen liikevaihdolla ja palveluissa henkilökunnan määräl-lä. Toimialojen keskinäisessä vertailussa painoina on käytetty jalostusarvopainoja. Pienten yritysten aliedustus otoksessa on korjattu niin, että niiden osuus vastaa todellista osuutta kullakin toimialalla.

Useimmat suuret yritykset vastaavat tiedusteluun toimipaikoit-tain tai tuotannonaloittain, ei konsernitasolla.

Toimialoittaiset vastaukset esitetään julkaisussa useimmiten ns. **saldolukuina**. Saldoluku on positiivista kehitystä kuvanneiden osuus vähennettynä negatiivista kehitystä kuvanneiden osuudel-la. Jos esimerkiksi 30 % vastaajista (painotettuna) on vastannut tuotantonsa kasvaneen, 50 % pysyneen ennallaan ja 20 % vähentyneen, saldoluku on 30 - 20 eli +10.



Elinkeinoelämän keskusliitto EK

PL 30 (Eteläranta 10)
00131 Helsinki
Puhelin 09 420 20
Faksi 09 4202 2299
www.ek.fi

Raportti internetissä:
www.ek.fi

ISSN 0783-3350

Lisätietoja:

Johtava ekonomisti
Sami Pakarinen
Puh. 050 343 4337
etunimi.sukunimi@ek.fi

Ekonomisti
Jouko Kangasniemi
Puh. 040 551 8136
etunimi.sukunimi@ek.fi

EK 2020

