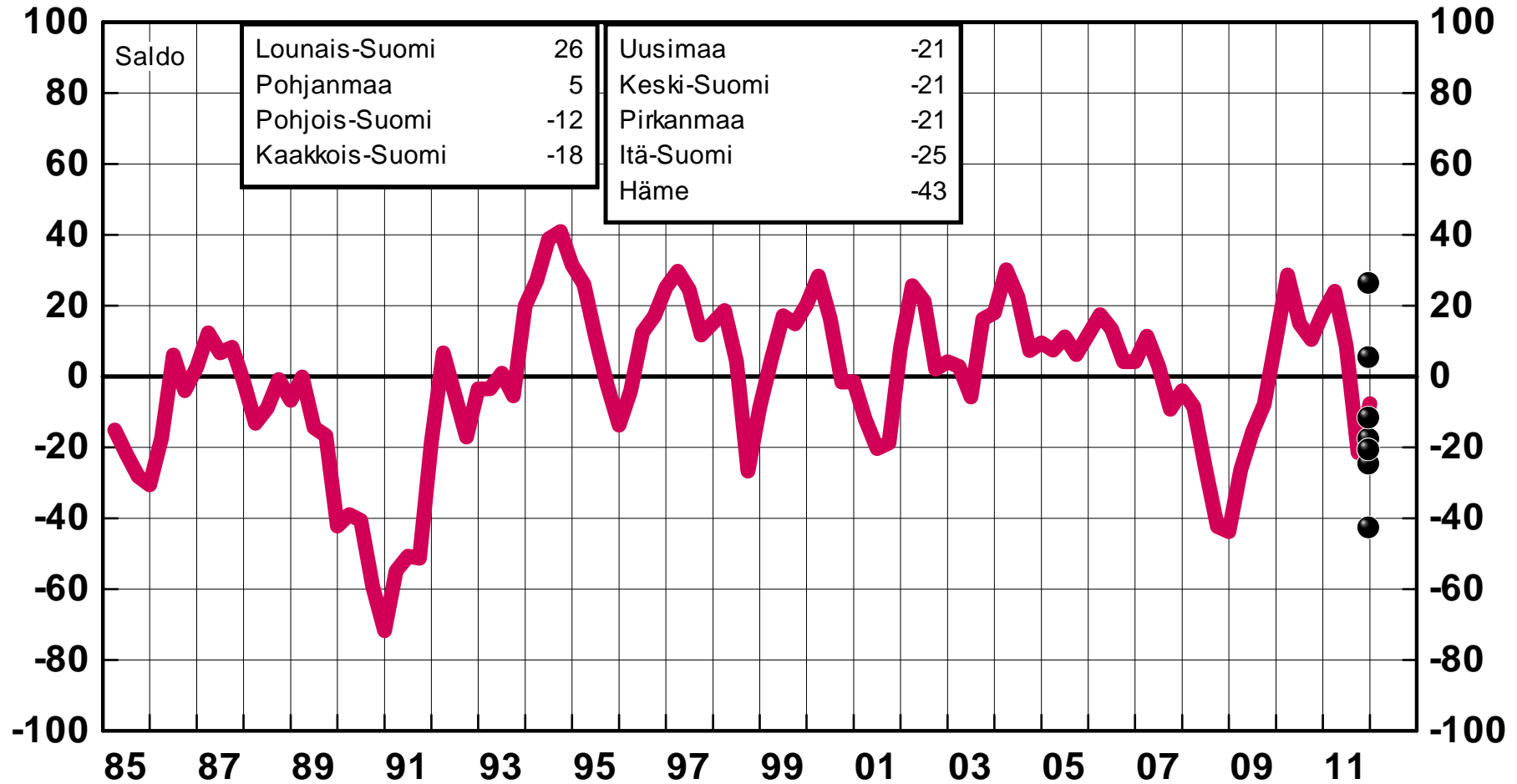


Yleiset suhdannenäkymät alueittain

Teollisuus ja rakentaminen



Helmikuu 2012

Lähde: EK:n Suhdannebarometri

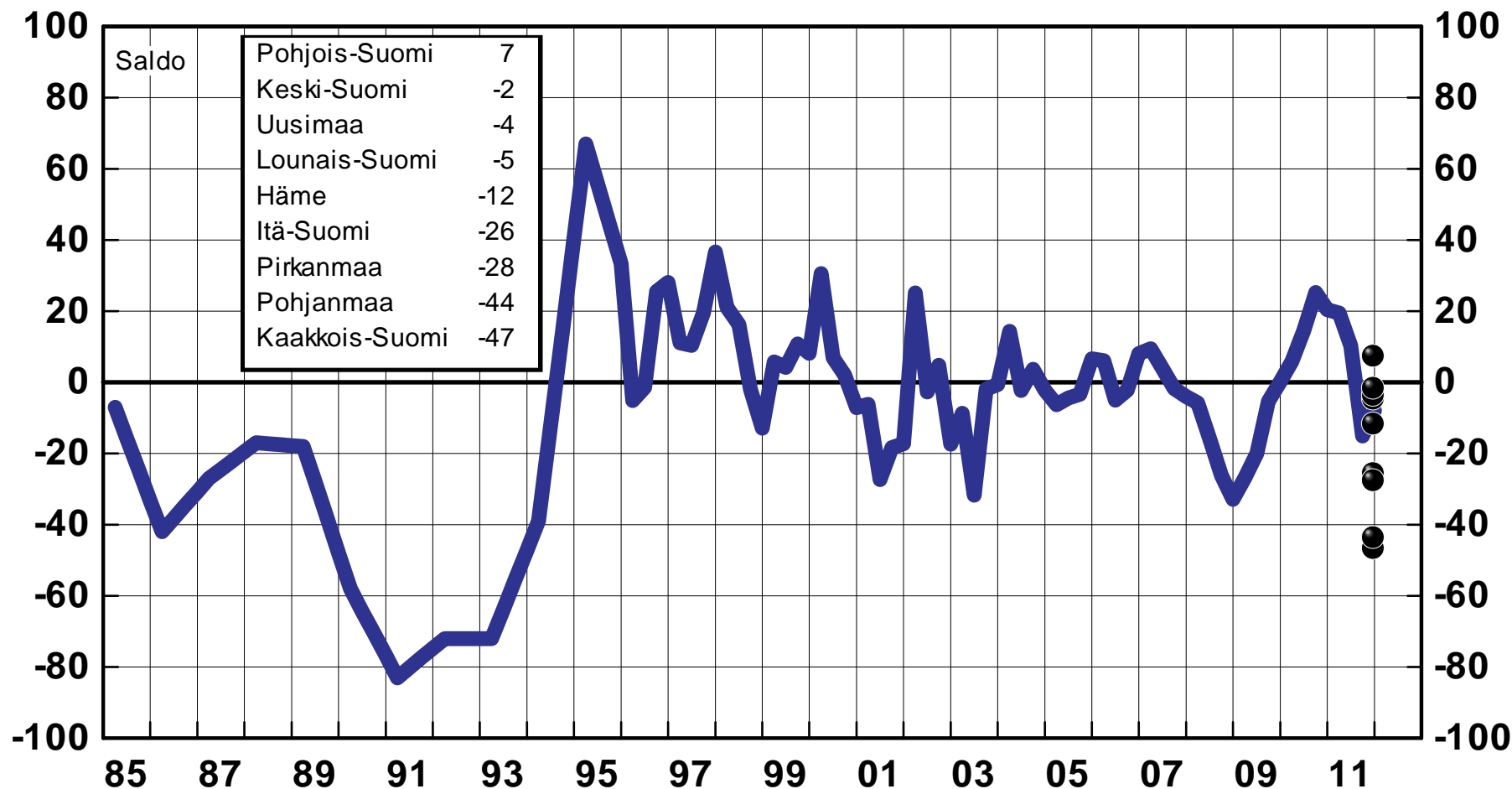
sb11/6.2.2012/jka

Elinkeinoelämän keskusliitto



Yleiset suhdannenäkymät alueittain

Palvelut



Helmikuu 2012

Lähde: EK:n Suhdannebarometri

sb38/6.2.2012/jka

Elinkeinoelämän keskusliitto





Suhdannebarometri

Häme

Helmikuu 2012

Teollisuus ja rakentaminen

● Suhdannetilanne heikkeni vuoden 2011 lopulla

Hämeen teollisuuden ja rakentamisen suhdannetilanne oli tammikuussa 2012 heikko. Suhdannenäkymät ovat synkät, saldoluku -43. Viime lokakuussa tehdyssä tiedustelussa saldoluku oli -46. Hämeen teollisuuden ja rakentamisen suhdannekuva on koko maan keskiarvoa tummempi.

Tammikuussa puolet vastaajista arvioi suhdanteiden heikkenevän ja 43 % uskoi suhdanteiden pysyvän ennallaan. Paranemista odottaa seitsemän prosenttia alasta.

● Tilauskirjat ovat laskeneet selvästi normaalia ohuemmiksi

Tuotantomäärät pienenevät odotusten mukaisesti vuoden 2011 loka-joulukuussa. Tuotannon lasku jatkuu myös vuoden 2012 alussa. Tuotantokapasiteetti oli tammikuussa täyskäytössä 43 %:lla alueen vastaajista.

Tilaukset ovat vähentyneet viime kuukausina. Tilauksien saldoluku oli tammikuussa -38. Valmiiden tuotteiden varastot olivat keskimäärin normaalit.

Henkilökuntaa on vähennetty viime kuukausina. Työvoimaa suunnitellaan pienennettävän myös kuluvaan vuoden ensimmäisellä neljänneksellä. Tuotantokapeikkoja ilmoitti tammikuussa 69 % Hämeen teollisuuden ja rakentamisen yrityksistä. Riittämättömän kysyntä oli yleisin ongelma 45 % osuudellaan.

● Suhdannenäkymät ovat himmeät, saldoluku -43

Kannattavuus on viimeaikaisesta kustannusten noususta huolimatta vuoden takaista parempi. Investoinnit ovat jääneet vuoden takaista pienemmiksi.

Palvelut

● Suhdannetilanne on pysynyt viime kuukausina ennallaan

Hämeen palveluyritysten suhdannetilanne pysyi normaalia heikompana vuoden 2011 lopulla. Tammikuussa 2012 tehdyssä tiedustelussa ajantasaista tilannetta kuvaava saldoluku oli viime lokakuun tavoin -12.

Suhdannenäkymät ovat heikentyneet aavistuksen verran viime kuukausina. Suhdannenäkymien saldoluku oli tammikuussa -12, kun saldoluku oli lokakuussa -7. Hämeen yksityisten palvelujen suhdanteet ovat vähän koko maan keskiarvoa heikommat.

● Myynnin ennakoidaan lisääntyvän hieman alkuvuoden aikana

Tammikuussa valtaosa, 88 %, vastaajista arvioi suhdanteiden pysyvän lähikuukausina ennallaan. Heikkenemistä ennakoitiin 12 % yrityksistä.

Myynti pysyi vuoden 2011 lokajoulukuussa keskimäärin ennallaan. Lähikuukausille odotetaan hienoista myynnin kasvun nousua.

Henkilökuntaa palkattiin aavistuksen verran lisää viime kuukausina. Lähikuukausina työvoimaa suunnitellaan supistettavan hieman.

Tuotantokapeikkoja oli tammikuussa 19 %:lla Hämeen yksityisten palvelualojen yrityksistä. Heikko kysyntä oli yleisin kapeikko 13 % osuudellaan.

● Suhdanneodotukset ovat heikentyneet hieman, saldoluku -12

Kannattavuus on pysynyt keskimäärin vuoden takaisella tasollaan. Kannattavuus säilynee muuttumattomana myös lähikuukausina.

Teollisuus ml. rakentaminen

Yrityksiä 42

Henkilökunta 8679, Liikevaihto 1382 milj. euroa

Tuotannon määrä viimeisen kolmen kuukauden aikana
 Tuotannon määrä viimeisen kolmen kk aikana vuodentakaiseen verrattuna
 Tuotannon määrän odotetaan olevan seuraavan kolmen kuukauden aikana

Tuotantokapasiteettia tällä hetkellä sopivaan verrattuna

Tilauskanta tällä hetkellä normaalitilanteeseen verrattuna
 Valmiiden tuotteiden varastot normaalitilanteeseen verrattuna

Henkilökunnan määrä viimeisen kolmen kuukauden aikana
 Henkilökunnan määrän odotetaan olevan seuraavan kolmen kk:n aikana

Tuotannon kasvun esteet

Kapeikkona ammattityövoiman puute (kaikista vastaajista)
 puute kapasiteetista
 riittämätön kysyntä
 muu tuotantokapeikko

Suhdanneltilanteen arvioidaan olevan tällä hetkellä
 Suhdannenäkymien odotetaan lähitulevaisuudessa paranevan/huonevan

	Vastausten prosenttijakaumat			Saldoluku
	Suurempi/kyllä	Yhtä suuri	Pienempi	
Tuotannon määrä viimeisen kolmen kuukauden aikana	11	64	25	-14
Tuotannon määrä viimeisen kolmen kk aikana vuodentakaiseen verrattuna	27	55	18	9
Tuotannon määrän odotetaan olevan seuraavan kolmen kuukauden aikana	11	43	46	-35
Tuotantokapasiteettia tällä hetkellä sopivaan verrattuna	57	37	6	51
Tilauskanta tällä hetkellä normaalitilanteeseen verrattuna	1	60	39	-38
Valmiiden tuotteiden varastot normaalitilanteeseen verrattuna	10	79	11	-1
Henkilökunnan määrä viimeisen kolmen kuukauden aikana	15	36	49	-34
Henkilökunnan määrän odotetaan olevan seuraavan kolmen kk:n aikana	6	53	41	-35
Tuotannon kasvun esteet	69			69
Kapeikkona ammattityövoiman puute (kaikista vastaajista)	4			4
puute kapasiteetista	5			5
riittämätön kysyntä	45			45
muu tuotantokapeikko	18			18
Suhdanneltilanteen arvioidaan olevan tällä hetkellä	2	45	53	-51
Suhdannenäkymien odotetaan lähitulevaisuudessa paranevan/huonevan	7	43	50	-43

Palvelut

Yrityksiä 24

Henkilökunta 4057

Myynnin määrä viimeisen kolmen kuukauden aikana
 Myynnin määrä viimeisen kolmen kk aikana vuodentakaiseen verrattuna
 Myynnin määrän odotetaan olevan seuraavan kolmen kuukauden aikana

Henkilökunnan määrä viimeisen kolmen kuukauden aikana
 Henkilökunnan määrän odotetaan olevan seuraavan kolmen kk:n aikana

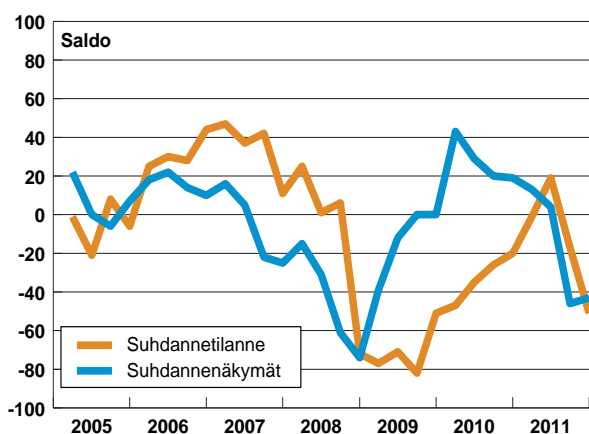
Tuotannon kasvun esteet

Kapeikkona ammattityövoiman puute (kaikista vastaajista)
 puute kapasiteetista
 riittämätön kysyntä
 muu tuotantokapeikko

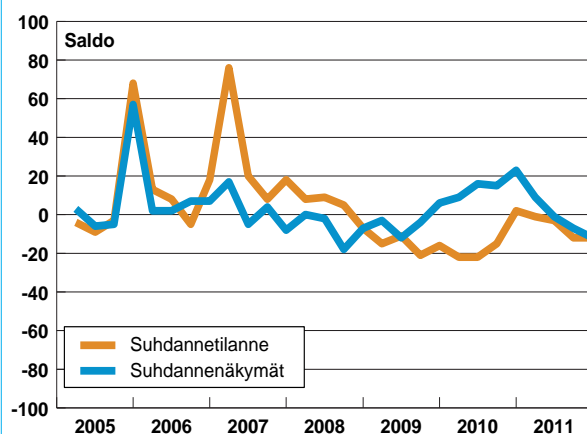
Suhdanneltilanteen arvioidaan olevan tällä hetkellä
 Suhdannenäkymien odotetaan lähitulevaisuudessa paranevan/huonevan

	Vastausten prosenttijakaumat			Saldoluku
	Suurempi/kyllä	Yhtä suuri	Pienempi	
Myynnin määrä viimeisen kolmen kuukauden aikana	11	80	9	2
Myynnin määrä viimeisen kolmen kk aikana vuodentakaiseen verrattuna	11	77	12	-1
Myynnin määrän odotetaan olevan seuraavan kolmen kuukauden aikana	14	80	6	8
Henkilökunnan määrä viimeisen kolmen kuukauden aikana	10	84	6	4
Henkilökunnan määrän odotetaan olevan seuraavan kolmen kk:n aikana	8	79	13	-5
Tuotannon kasvun esteet	19			19
Kapeikkona ammattityövoiman puute (kaikista vastaajista)	1			1
puute kapasiteetista	0			0
riittämätön kysyntä	13			13
muu tuotantokapeikko	4			4
Suhdanneltilanteen arvioidaan olevan tällä hetkellä	0	88	12	-12
Suhdannenäkymien odotetaan lähitulevaisuudessa paranevan/huonevan	0	88	12	-12

Teollisuus ml. rakentaminen

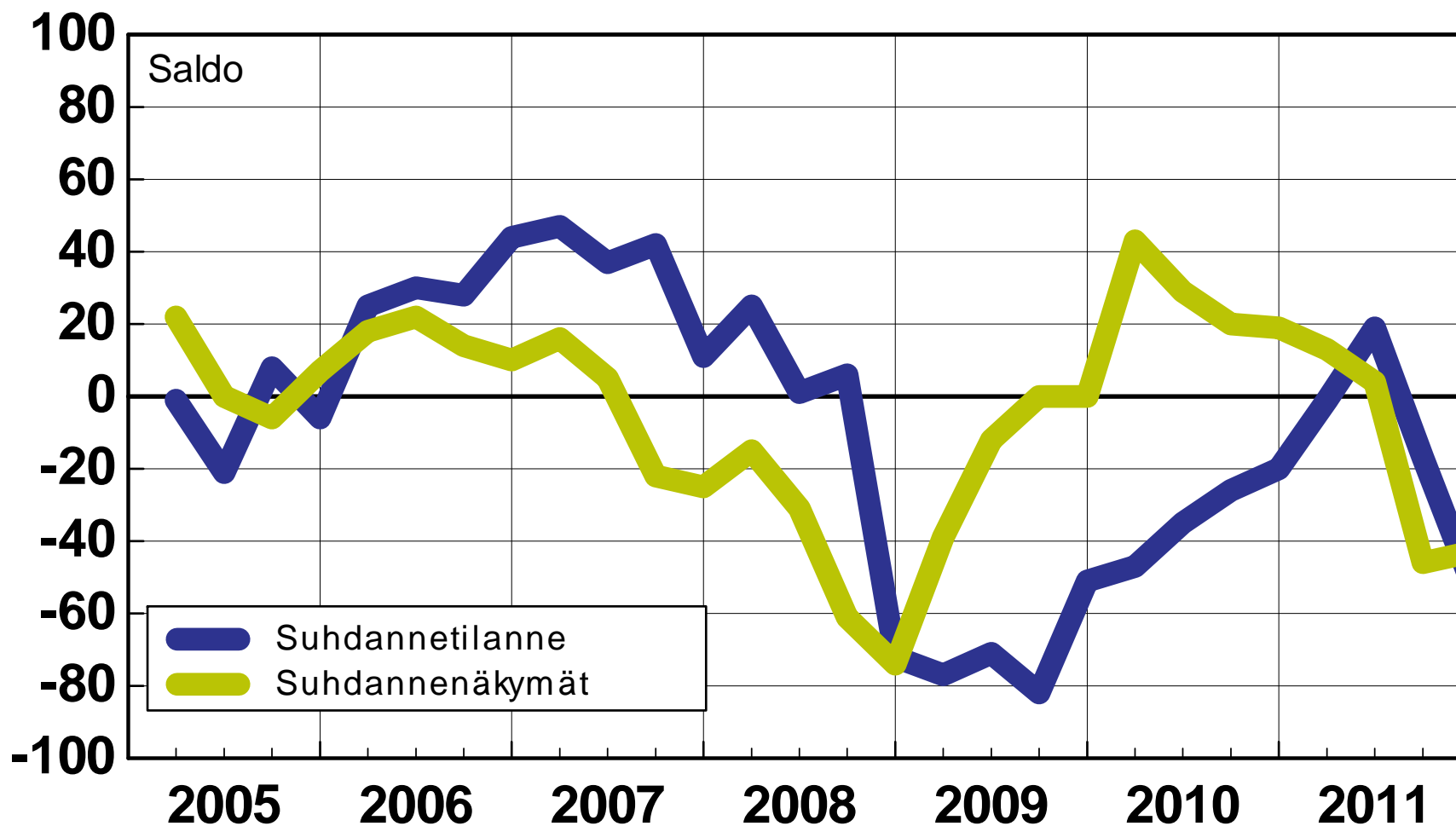


Palvelut



Häme

Teollisuus ml. rakentaminen



Helmikuu 2012

Lähde: EK:n Suhdannebarometri

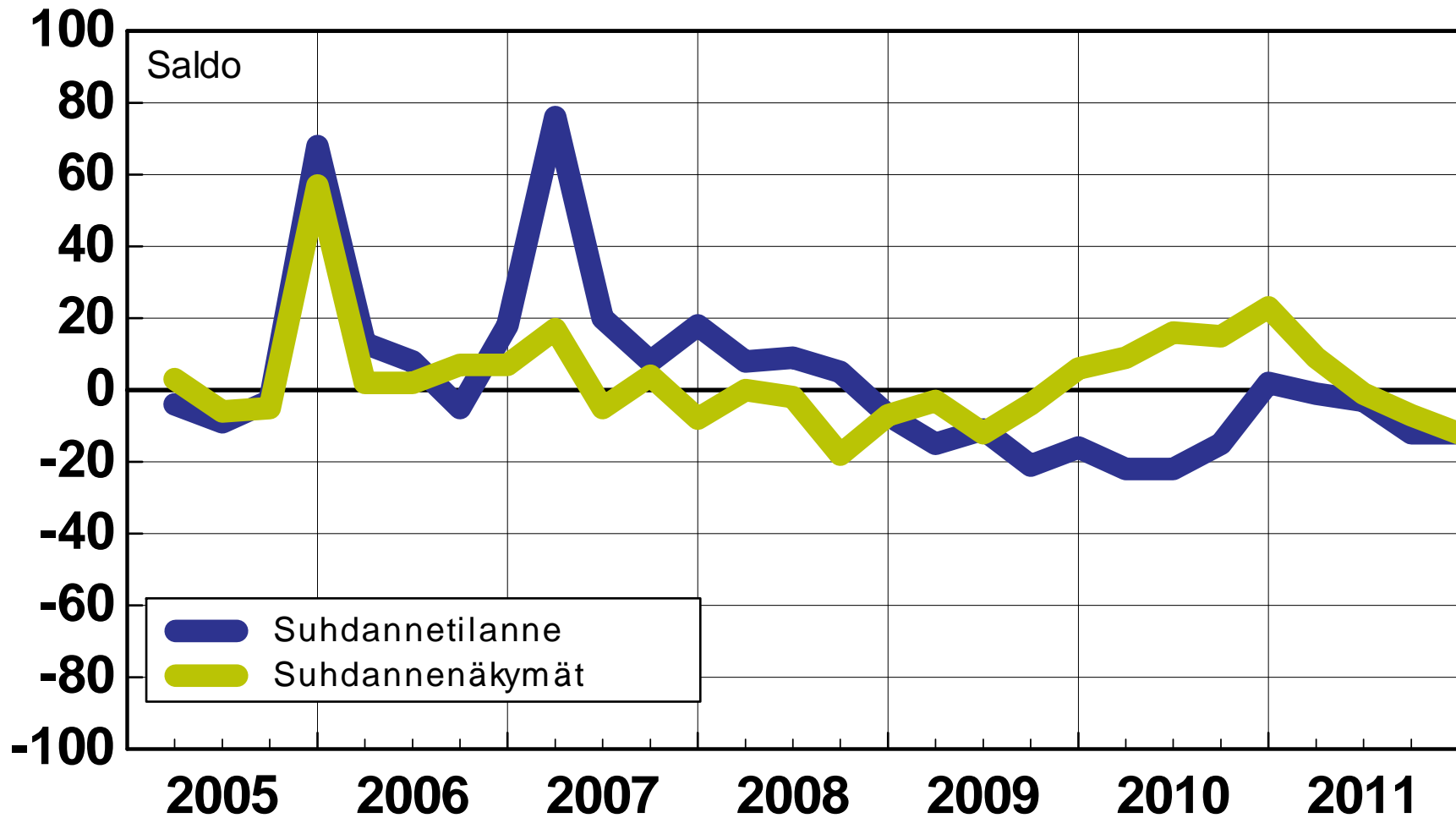
/6.2.2012/jka

Elinkeinoelämän keskusliitto



Häme

Palvelut



Helmikuu 2012

Lähde: EK:n Suhdannebarometri

/6.2.2012/jka

Elinkeinoelämän keskusliitto





Suhdannebarometri

Itä-Suomi

Helmikuu 2012

Teollisuus ja rakentaminen

- Kysyntä hiipui vuoden 2011 lopulla

Itä-Suomen teollisuuden ja rakentamisen suhdannetilanne hiipui vuoden 2011 lopulla. Suhdanneodotukset ovat vähän virkistyneet lokakuuisesta tiedustelusta, mutta edelleen odotetaan suhdanteiden heikkenevän. Suhdannenäkymien saldoluku oli tammikuussa -25, kun saldoluku oli viime lokakuussa -40. Itä-Suomen yritysten suhdanteet ovat nyt koko maan keskiarvoa huonommat.

Tammikuussa 51 % yrityksistä arvioi suhdanteiden pysyvän loppupal-

- Tuotanto vähenee ja kannattavuus heikkenee

ven ennallaan. Heikkenemistä odotti 37 % alasta ja 12 % yrityksistä uskoi suhdanteiden paranevan.

Tuotantomäärät pienenevät odotusten mukaisesti vuoden 2011 lopussa. Tuotanto-odotukset ovat varovaisia, ja tuotannon arvioidaan vähenevän kuluvan vuoden alkukuukausina. Tuotantokapasiteetin käyttöasteet ovat laskussa, ja tammikuussa 54 % vastaajista arvioi kapasiteettia olevan vajaakäytössä.

Tilaukirjat ovat selvästi norma-

- Suhdanteiden odotetaan huononevan loppupalven ajan, saldoluku -25

lia ohuimmat, saldoluku -50. Valmiiden tuotteiden varastot ovat vähän tavanomaista täydempiä.

Henkilökunnan määrä on laskusuunnassa. Tuotantokapeikkoja oli tammikuussa 62 %:lla Itä-Suomen teollisuudesta ja rakentamisesta. Riittämätön kysyntä oli yleisin kapeikko 51 % osuudellaan.

Kannattavuuskehitys vaihtelee yrityksittäin, mutta keskimäärin se on heikentynyt. Investoinnit ovat hienoisessa laskussa.

Palvelut

- Suhdannenäkymät ovat laskussa, saldoluku -26

Itä-Suomen yksityisten palvelujen yritysten suhdannetilanne heikentyi vuoden 2011 lopulla. Suhdannetilannetta kuvaava kysymyksen saldoluku oli kuluvan vuoden tammikuussa -23.

Suhdanneodotukset ovat nyt viime vuoden loppua vaisummat. Suhdannenäkymien saldoluku oli tammikuussa -26, saldoluku oli viime lokakuussa -13. Itä-Suomen palveluyritysten suhdannenäkymät ovat koko maan keskiarvoa tummemmat.

Tammikuussa valtaosa vastaajista, 58 %, arvioi suhdanteiden säilyvän lähikuukausina ennallaan. Heikkene-

- Myynti kasvoi vuoden 2011 lopulla - lähikuukausina myynti säilynee ennallaan

mistä odottaa 34 % ja kahdeksan prosenttia uskoo paranemiseen.

Myynti lisääntyi jonkin verran vuoden 2011 viimeisellä neljänneksellä. Vuoden 2012 alkukuukausina myyntimäärät pysyivät pääosin muuttumattomina.

Henkilökunnan määrä on laskenut hieman viime kuukausina. Lähikuukausina työvoima säilynee muuttumattomana.

Tuotantokapeikkoja oli tammikuussa neljäsosalla Itä-Suomen palveluyrityksistä. Riittämätön kysyntä oli yleisin kapeikko 19 % osuudel-

- Henkilökunnan määrään ei odoteta suuria muutoksia

laan.

Kannattavuus heikkeni vuoden 2011 lopussa edellisen vuoden vastaavasta ajankohdasta. Lähikuukausina kannattavuus pysynee alhaisena.

Itä-Suomi

Teollisuus ml. rakentaminen

Yrityksiä 61

Henkilökunta 10224, Liikevaihto 2626 milj. euroa

Tuotannon määrä viimeisen kolmen kuukauden aikana
 Tuotannon määrä viimeisen kolmen kk aikana vuodentakaiseen verrattuna
 Tuotannon määrän odotetaan olevan seuraavan kolmen kuukauden aikana

Tuotantokapasiteettia tällä hetkellä sopivaan verrattuna

Tilauskanta tällä hetkellä normaalitilanteeseen verrattuna
 Valmiiden tuotteiden varastot normaalitilanteeseen verrattuna

Henkilökunnan määrä viimeisen kolmen kuukauden aikana
 Henkilökunnan määrän odotetaan olevan seuraavan kolmen kk:n aikana

Tuotannon kasvun esteet
 Kapeikkona ammattityövoiman puute (kaikista vastaajista)
 puute kapasiteetista
 riittämätön kysyntä
 muu tuotantokapeikko

Suhdanneltilanteen arvioidaan olevan tällä hetkellä
 Suhdannenäkymien odotetaan lähitulevaisuudessa paranevan/huononevan

	Vastausten prosenttijakaumat			Saldoluku
	Suurempi/kyllä	Yhtä suuri	Pienempi	
Tuotannon määrä viimeisen kolmen kuukauden aikana	13	44	43	-30
Tuotannon määrä viimeisen kolmen kk aikana vuodentakaiseen verrattuna	23	24	53	-30
Tuotannon määrän odotetaan olevan seuraavan kolmen kuukauden aikana	9	48	43	-34
Tuotantokapasiteettia tällä hetkellä sopivaan verrattuna	54	45	1	53
Tilauskanta tällä hetkellä normaalitilanteeseen verrattuna	3	44	53	-50
Valmiiden tuotteiden varastot normaalitilanteeseen verrattuna	11	84	5	6
Henkilökunnan määrä viimeisen kolmen kuukauden aikana	8	54	38	-30
Henkilökunnan määrän odotetaan olevan seuraavan kolmen kk:n aikana	1	66	33	-32
Tuotannon kasvun esteet	62			62
Kapeikkona ammattityövoiman puute (kaikista vastaajista)	2			2
puute kapasiteetista	9			9
riittämätön kysyntä	51			51
muu tuotantokapeikko	9			9
Suhdanneltilanteen arvioidaan olevan tällä hetkellä	6	37	57	-51
Suhdannenäkymien odotetaan lähitulevaisuudessa paranevan/huononevan	12	51	37	-25

Palvelut

Yrityksiä 46

Henkilökunta 3921

Myynnin määrä viimeisen kolmen kuukauden aikana
 Myynnin määrä viimeisen kolmen kk aikana vuodentakaiseen verrattuna
 Myynnin määrän odotetaan olevan seuraavan kolmen kuukauden aikana

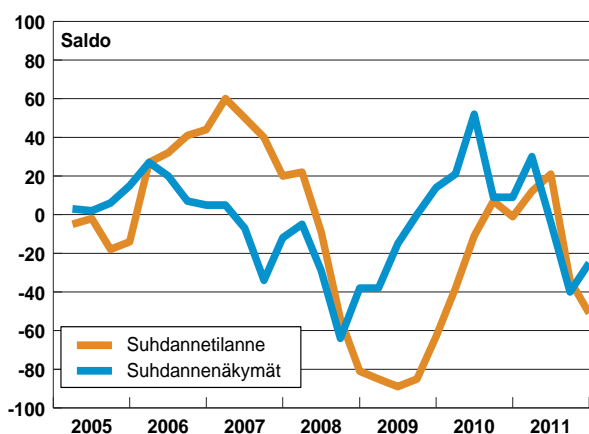
Henkilökunnan määrä viimeisen kolmen kuukauden aikana
 Henkilökunnan määrän odotetaan olevan seuraavan kolmen kk:n aikana

Tuotannon kasvun esteet
 Kapeikkona ammattityövoiman puute (kaikista vastaajista)
 puute kapasiteetista
 riittämätön kysyntä
 muu tuotantokapeikko

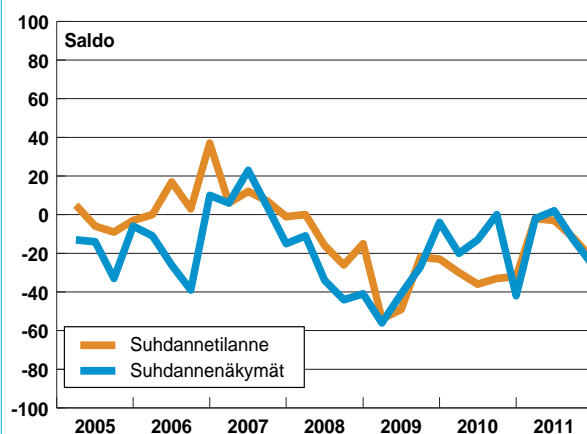
Suhdanneltilanteen arvioidaan olevan tällä hetkellä
 Suhdannenäkymien odotetaan lähitulevaisuudessa paranevan/huononevan

	Vastausten prosenttijakaumat			Saldoluku
	Suurempi/kyllä	Yhtä suuri	Pienempi	
Myynnin määrä viimeisen kolmen kuukauden aikana	41	51	8	33
Myynnin määrä viimeisen kolmen kk aikana vuodentakaiseen verrattuna	63	27	10	53
Myynnin määrän odotetaan olevan seuraavan kolmen kuukauden aikana	11	78	11	0
Henkilökunnan määrä viimeisen kolmen kuukauden aikana	9	74	17	-8
Henkilökunnan määrän odotetaan olevan seuraavan kolmen kk:n aikana	3	97	0	3
Tuotannon kasvun esteet	25			25
Kapeikkona ammattityövoiman puute (kaikista vastaajista)	0			0
puute kapasiteetista	6			6
riittämätön kysyntä	19			19
muu tuotantokapeikko	0			0
Suhdanneltilanteen arvioidaan olevan tällä hetkellä	2	73	25	-23
Suhdannenäkymien odotetaan lähitulevaisuudessa paranevan/huononevan	8	58	34	-26

Teollisuus ml. rakentaminen

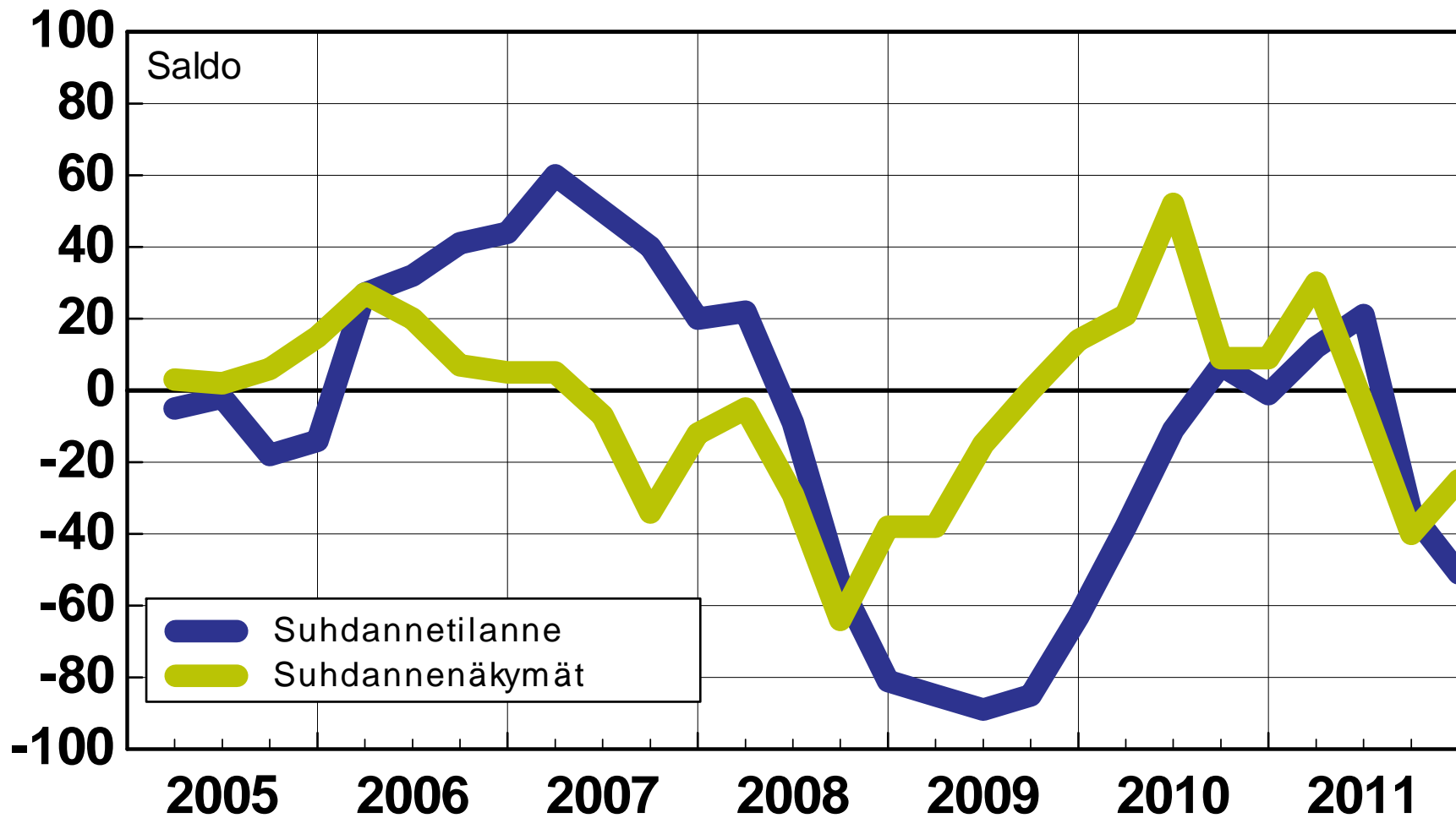


Palvelut



Itä-Suomi

Teollisuus ml. rakentaminen



Helmikuu 2012

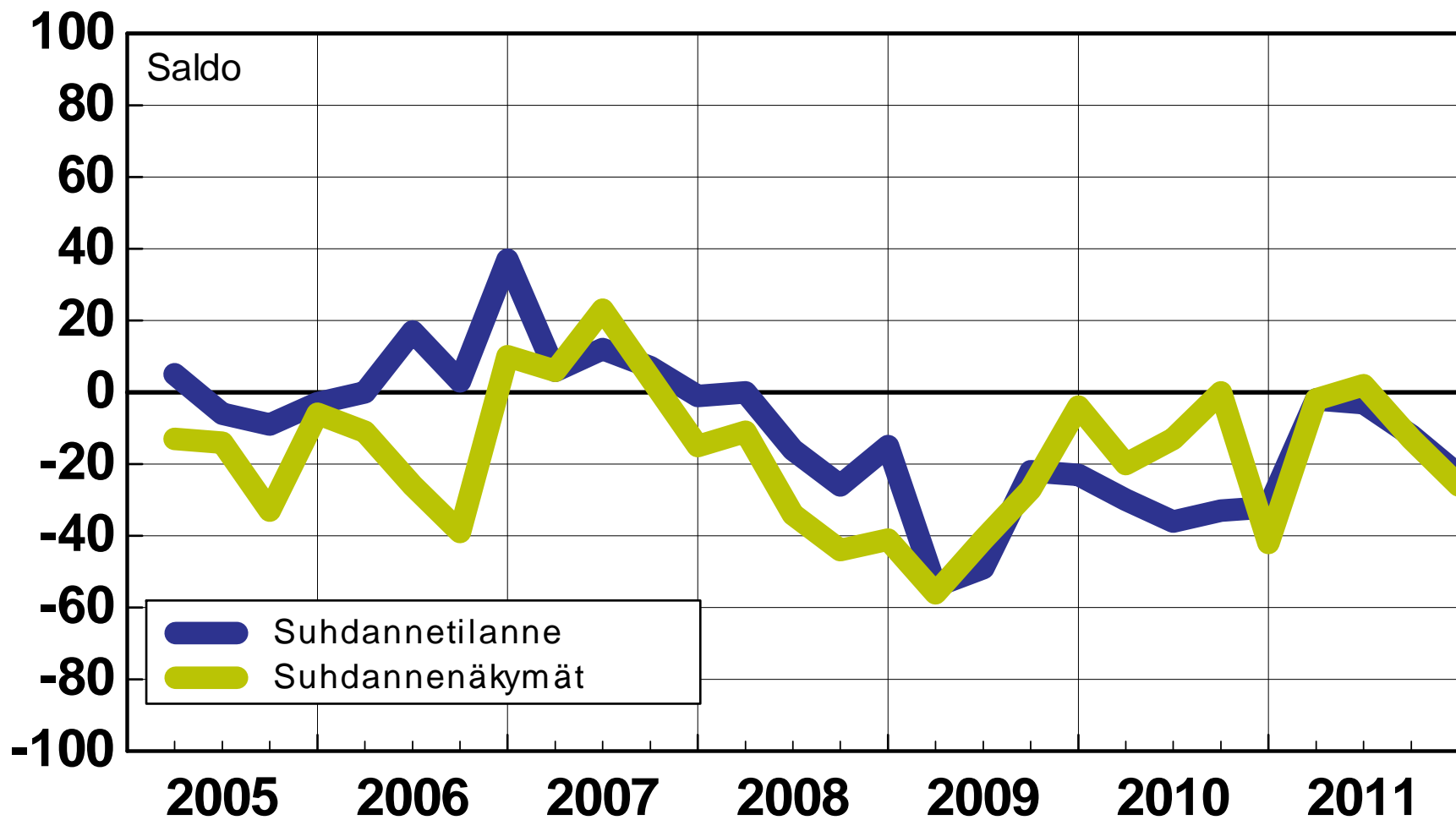
Lähde: EK:n Suhdannebarometri

/6.2.2012/jka

Elinkeinoelämän keskusliitto



Itä-Suomi Palvelut



Helmikuu 2012

Lähde: EK:n Suhdannebarometri

/6.2.2012/jka

Elinkeinoelämän keskusliitto





Suhdannebarometri

Kaakkois-Suomi

Helmikuu 2012

Teollisuus ja rakentaminen

- Suhdanne tilanne heikkeni vuoden 2011 lopussa

Kaakkois-Suomen teollisuuden ja rakentamisen yritysten suhdanne tilanne oli tammikuussa 2012 selvästi normaalia vaisumpi. Suhdannenäkymät ovat kohentuneet hieman lokakuusta, mutta edelleen odotetaan huononemista.

Suhdannenäkymien saldoluku oli tammikuussa -18, kun saldoluku oli viime lokakuussa -48. Tammikuussa 62 % alasta uskoi tilanteen pysyvän lähikuukausina ennallaan. Heikkenemistä ennakoiti 28 % yrityksistä

- Tilaustilanne on huono ja kapasiteettia on paljon vapaana

ja kymmenesosa odotti paranemista. Kaakkois-Suomen suhdanneodotukset ovat koko maan lukuja heikommat.

Tuotanto väheni odotusten mukaisesti vuoden 2011 viimeisellä neljänneksellä. Lähikuukausien odotukset ovat vaisuja, ja tuotanto supistunee edelleen hieman. Tuotantokapasiteettia on vajaakäytössä 69 %:lla alasta.

Tilaustilanne on normaalia huonompi, saldoluku -49. Valmiiden tuotteiden varastot ovat laskeneet

- Suhdannenäkymät ovat harmaat, saldoluku -18

vähän alle tavanomaisen, saldoluku -4. Henkilökunnan määrä supistui hieman loka-joulukuussa. Kuluvan vuoden alussa työvoima vähentynnee edelleen.

Tuotantokapeikkoja oli tammikuussa 61 %:lla Kaakkois-Suomen vastaajista. Heikko kysyntä oli ainoa kapeikkotekijä 61 % osuudellaan.

Kannattavuus on selvästi vuoden takaista huonompi, ja kannattavuus pysynee heikkona myös lähikuukausina. Investoinnit ovat laskussa.

Palvelut

- Suhdannenäkymät ovat laskussa, saldoluku -47

Kaakkois-Suomen yksityisten palveluyritysten suhdanteet pysyivät heikkoina vuoden 2011 lopulla. Tämänhetkistä tilannetta kuvaavan kysymyksen saldoluku oli tammikuussa 2012 tehdyssä tiedustelussa -29.

Suhdanneodotukset ovat vaihtuneet, saldoluku -47. Edellisessä, lokakuussa tehdyssä tiedustelussa saldoluku oli -30. Kaakkois-Suomen palveluyritysten suhdannekuva on koko maan keskiarvoa tummempi.

Tammikuussa 52 % alueen vastaajista arvioi suhdanteiden heikkene-

- Kannattavuus heikkenee

vän ja 43 % uskoi tilanteen pysyvän ennallaan. Paranemista odottaa viisi prosenttia yrityksistä.

Myynti kasvoi hieman vuoden 2011 lopussa. Kuluvan vuoden alussa myynnin ennakoitaan supistuvan vähäisen.

Henkilökuntaa lisättiin viime vuoden loka-joulukuussa odotusten mukaisesti jonkin verran. Lähikuukausina työvoimaa vähennetään.

Tuotantokapeikkoja ilmoitti tammikuussa 57 % Kaakkois-Suomen palveluvastaajista. Heikko kysyntä

- Myynnin ennakoitaan alenevan lähikuukausina ja henkilöstöstä supistetaan

oli ongelmana 56 %:lla alasta.

Kustannukset ovat nousseet viime kuukausina yleisesti. Kannattavuus on vuoden takaista heikompi, ja sen ennakoitaan pysyvän huonona myös lähikuukausina.

Kaakkois-Suomi

Teollisuus ml. rakentaminen

Yrityksiä 24

Henkilökunta 8374, Liikevaihto 3925 milj. euroa

Tuotannon määrä viimeisen kolmen kuukauden aikana
 Tuotannon määrä viimeisen kolmen kk aikana vuodentakaiseen verrattuna
 Tuotannon määrän odotetaan olevan seuraavan kolmen kuukauden aikana

	Vastausten prosenttijakaumat			Saldoluku
	Suurempi/kyllä	Yhtä suuri	Pienempi	
Tuotannon määrä viimeisen kolmen kuukauden aikana	17	45	38	-21
Tuotannon määrä viimeisen kolmen kk aikana vuodentakaiseen verrattuna	5	29	66	-61
Tuotannon määrän odotetaan olevan seuraavan kolmen kuukauden aikana	20	46	34	-14
Tuotantokapasiteettia tällä hetkellä sopivaan verrattuna	69	26	5	64
Tilauskanta tällä hetkellä normaalitilanteeseen verrattuna	0	51	49	-49
Valmiiden tuotteiden varastot normaalitilanteeseen verrattuna	19	58	23	-4
Henkilökunnan määrä viimeisen kolmen kuukauden aikana	0	67	33	-33
Henkilökunnan määrän odotetaan olevan seuraavan kolmen kk:n aikana	6	60	34	-28
Tuotannon kasvun esteet	61			61
Kapeikkona ammattityövoiman puute (kaikista vastaajista)	0			0
puute kapasiteetista	0			0
riittämätön kysyntä	61			61
muu tuotantokapeikko	0			0
Suhdannelitilanteen arvioidaan olevan tällä hetkellä	0	48	52	-52
Suhdannenäkymien odotetaan lähitulevaisuudessa paranevan/huononevan	10	62	28	-18

Palvelut

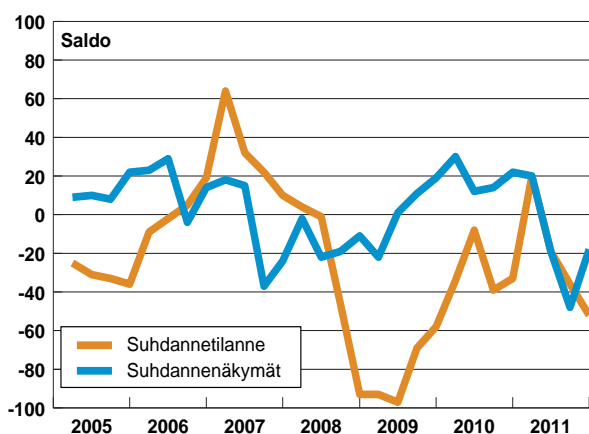
Yrityksiä 20

Henkilökunta 1714

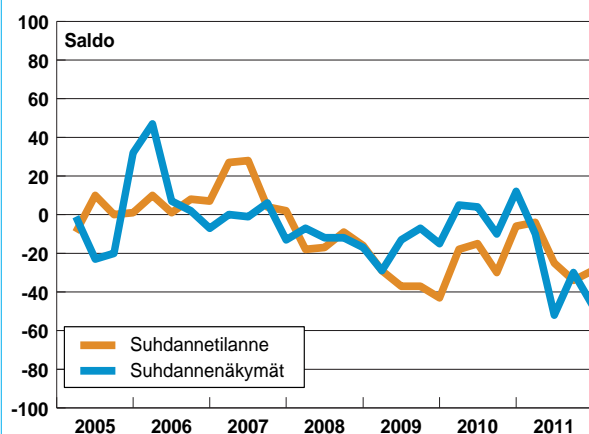
Myynnin määrä viimeisen kolmen kuukauden aikana
 Myynnin määrä viimeisen kolmen kk aikana vuodentakaiseen verrattuna
 Myynnin määrän odotetaan olevan seuraavan kolmen kuukauden aikana

	Vastausten prosenttijakaumat			Saldoluku
	Suurempi/kyllä	Yhtä suuri	Pienempi	
Myynnin määrä viimeisen kolmen kuukauden aikana	35	39	26	9
Myynnin määrä viimeisen kolmen kk aikana vuodentakaiseen verrattuna	30	28	42	-12
Myynnin määrän odotetaan olevan seuraavan kolmen kuukauden aikana	25	41	34	-9
Henkilökunnan määrä viimeisen kolmen kuukauden aikana	21	63	16	5
Henkilökunnan määrän odotetaan olevan seuraavan kolmen kk:n aikana	0	44	56	-56
Tuotannon kasvun esteet	57			57
Kapeikkona ammattityövoiman puute (kaikista vastaajista)	0			0
puute kapasiteetista	0			0
riittämätön kysyntä	56			56
muu tuotantokapeikko	0			0
Suhdannelitilanteen arvioidaan olevan tällä hetkellä	0	71	29	-29
Suhdannenäkymien odotetaan lähitulevaisuudessa paranevan/huononevan	5	43	52	-47

Teollisuus ml. rakentaminen

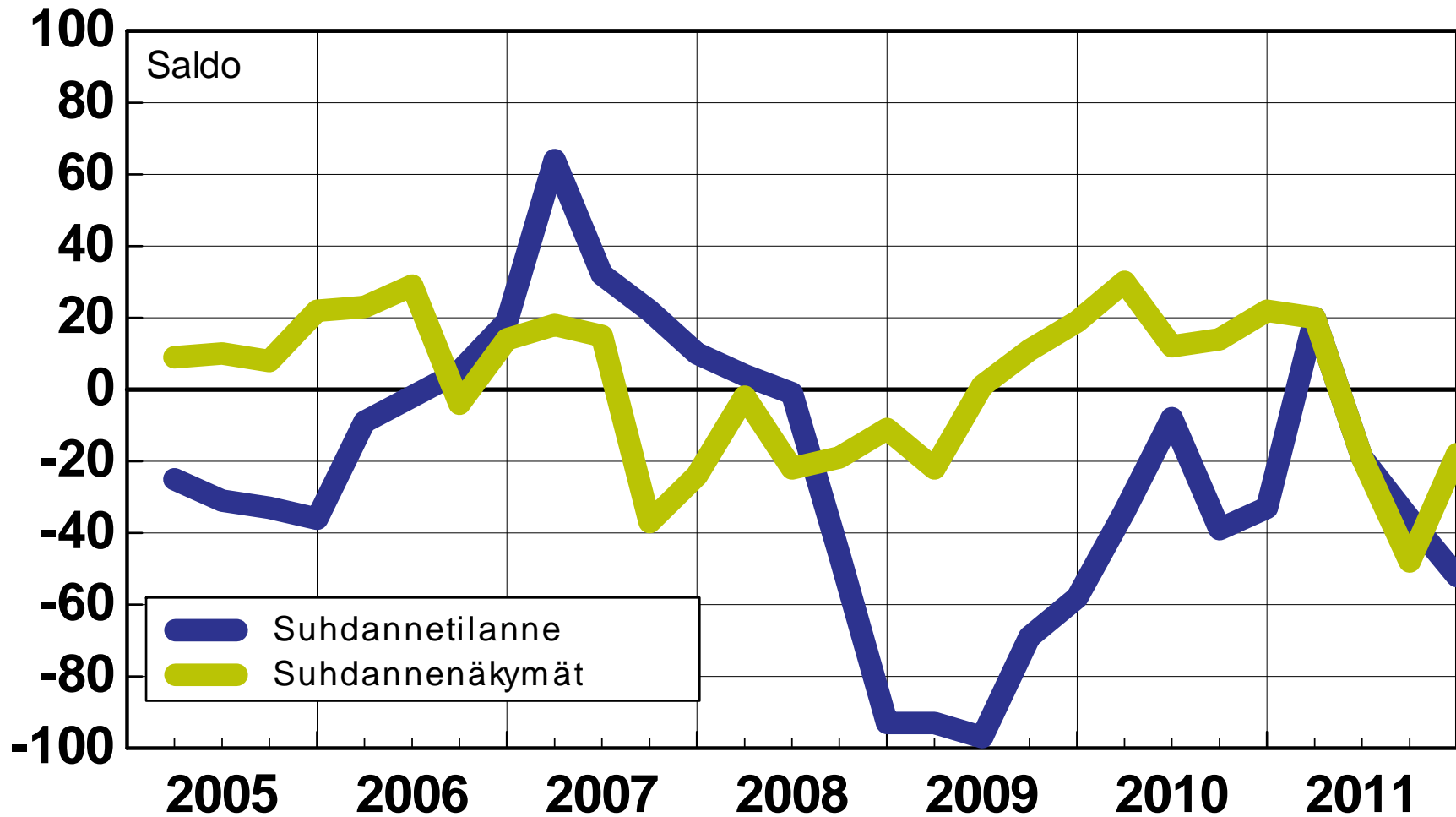


Palvelut



Kaakkois-Suomi

Teollisuus ml. rakentaminen



Helmikuu 2012

Lähde: EK:n Suhdannebarometri

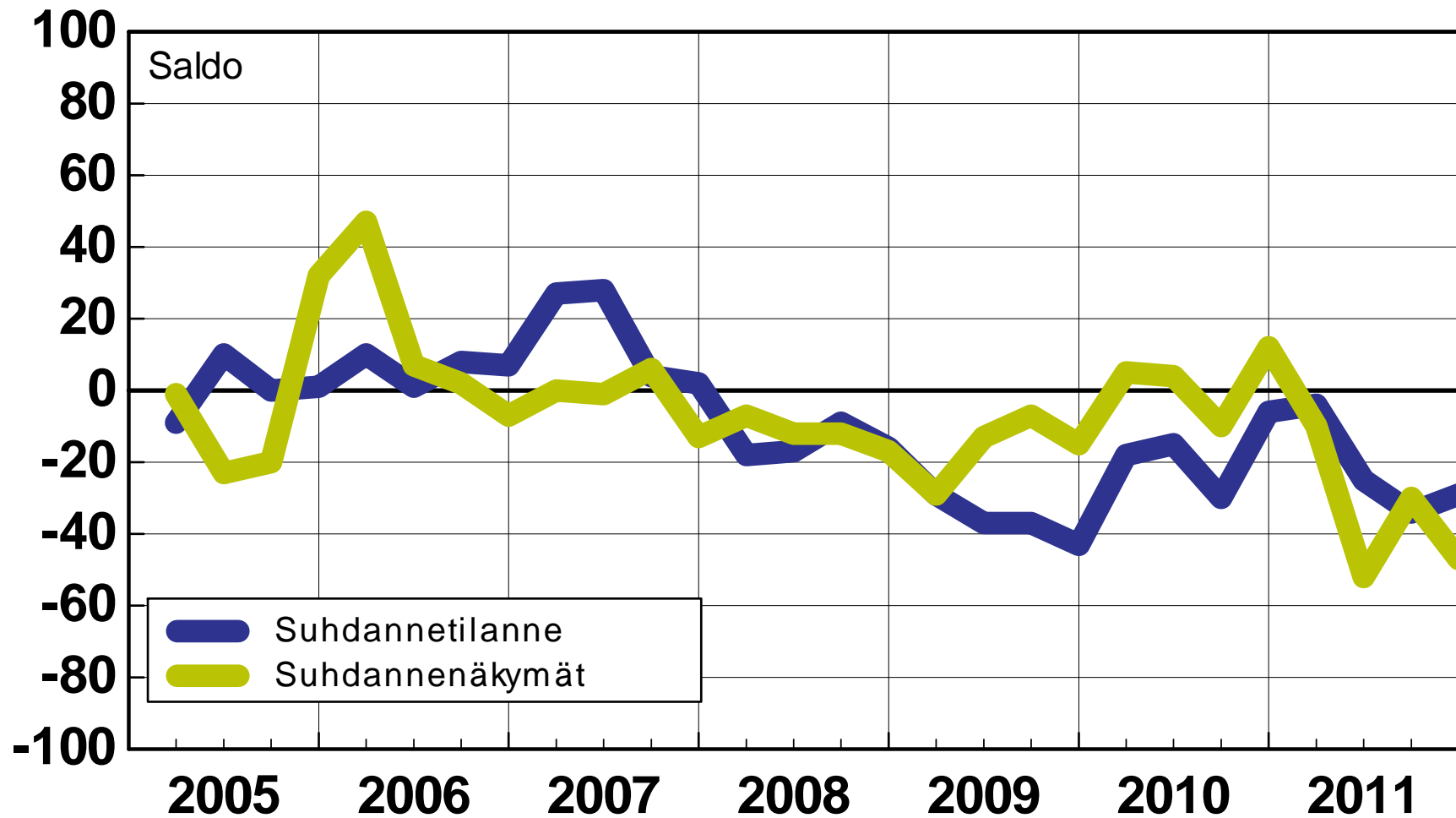
/6.2.2012/jka

Elinkeinoelämän keskusliitto



Kaakkois-Suomi

Palvelut



Helmikuu 2012

Lähde: EK:n Suhdannebarometri

/6.2.2012/jka

Elinkeinoelämän keskusliitto





Suhdannebarometri

Keski-Suomi

Helmikuu 2012

Teollisuus ja rakentaminen

● Vuoden 2011 lopun tuotantokehitys oli odotuksia huonompaa

Keski-Suomen teollisuuden ja rakentamisen suhdannetilanne kohentui vuoden 2011 lopulla. Tammikuussa 2012 suhdanteet arvioitiin yhä normaalia huonommaksi, ja tilanteen arvioidaan hiipuvan lähikuukausina. Suhdannenäkymien saldoluku oli tammikuussa -21, kun saldoluku oli viime lokakuussa -23. Keski-Suomen yritysten suhdannenäkemykset ovat koko maan keskiarvoa harmaammat.

Tammikuussa 73 % vastaajista arvioi suhdanteiden pysyvän lähikuu-

● Tilauskirjat ovat tavanomaista ohuem-
mat ja henkilökuntaa vähennetään

kausina ennallaan. Suhdanteiden us-
koo heikkenevän 24 % yrityksistä ja
kolme prosenttia odottaa paranemis-
ta.

Tuotanto väheni hieman vuoden
2011 lopulla. Tuotannon ennakoitaan
pysyvän ennallaan alkuvuoden 2012
aikana. Tuotantokapasiteetti oli tam-
mikuussa kokonaan käytössä vain 31
%:lla vastaajista.

Tilaukset ovat vähentyneet vuoden
2011 lopulla. Tilaukskannan tuorein
saldoluku on -27. Valmiiden tuottei-

● Suhdanteiden ennakoitaan heikkene-
vän, saldoluku -21

den varastot ovat kasvaneet hieman
tavanomaista suuremmiksi, saldoluku
7. Henkilökuntaa vähennettiin loka-
joulukuussa, ja työvoimaa supistetta-
neen myös kuluvan vuoden alussa.

Tuotantokapeikkoja oli tammi-
kuussa 82 %:lla vastaajista. Heikko
kysyntä oli ongelmana 72 %:lla alas-
ta. Työvoimasta oli pulaa kuudella
prosentilla. Kannattavuus parani vii-
me vuoden lopulla. Investoinnit su-
pistuivat, mutta kuluvana vuonna nii-
den odotetaan lisääntyvän.

Palvelut

● Suhdannetilanne on lähellä normaali-
lukemia

Keski-Suomen yksityisten palvelujen
suhdanteet pysyivät likimain ennal-
laan vuoden 2011 lopulla. Suhdan-
neodotukset ovat varovaisia, ja suh-
danteiden ennakoitaan pysyvän ny-
kyisellään lopputalven aikana. Suh-
dannenäkymien saldoluku oli tam-
mikuussa -2, kun saldoluku oli vii-
me lokakuussa -3. Keski-Suomen yk-
sitysten palvelujen yritysten suhdan-
nenäkymät ovat koko maan keskiar-
voa myönteisemmät.

Tammikuussa puolet vastaajista
arvioi suhdanteiden pysyvän ennal-

● Myynti- ja henkilöstöodotukset ovat
vaisuja

laan lähikuukausina. Heikkenemistä
odottaa 26 % alasta ja 24 % ennakoi
paranemista.

Myynti supistui hieman vuoden
2011 lopulla. Myynnin arvellaan las-
kevan hieman myös lähikuukausina.
Henkilökuntaa on vähennetty viime
kuukausina, ja työvoima supistunee
myös lähikuukausina.

Tuotantokapeikkoja ilmoitti tam-
mikuussa 44 % Keski-Suomen vas-
taajista. Ammattityövoimasta oli pu-
laa 28 %:lla yrityksistä. Riittämätön
kysyntä oli ongelmana 16 %:lla alas-

● Suhdanteiden odotetaan pysyvän
lähikuukausina lähes ennallaan, saldo-
luku -2

ta.

Kannattavuus jäi viime kuukau-
sina vuoden takaista huonommak-
si. Lähiaikoina kannattavuus pysynee
keskimäärin ennallaan.

Keski-Suomi

Teollisuus ml. rakentaminen

Yrityksiä 31

Henkilökunta 8132, Liikevaihto 2453 milj. euroa

	Vastausten prosenttijakaumat			Saldoluku
	Suurempi/kyllä	Yhtä suuri	Pienempi	
Tuotannon määrä viimeisen kolmen kuukauden aikana	14	29	57	-43
Tuotannon määrä viimeisen kolmen kk aikana vuodentakaiseen verrattuna	25	32	43	-18
Tuotannon määrään odotetaan olevan seuraavan kolmen kuukauden aikana	20	63	17	3
Tuotantokapasiteettia tällä hetkellä sopivaan verrattuna	69	29	2	67
Tilauskanta tällä hetkellä normaalitilanteeseen verrattuna	1	71	28	-27
Valmiiden tuotteiden varastot normaalitilanteeseen verrattuna	14	79	7	7
Henkilökunnan määrä viimeisen kolmen kuukauden aikana	8	74	18	-10
Henkilökunnan määrään odotetaan olevan seuraavan kolmen kk:n aikana	2	59	39	-37
Tuotannon kasvun esteet	82			82
Kapeikkona ammattityövoiman puute (kaikista vastaajista)	6			6
puute kapasiteetista	12			12
riittämätön kysyntä	72			72
muu tuotantokapeikko	7			7
Suhdannelitilanteen arvioidaan olevan tällä hetkellä	3	73	24	-21
Suhdannenäkymien odotetaan lähitulevaisuudessa paranevan/huononevan	3	73	24	-21

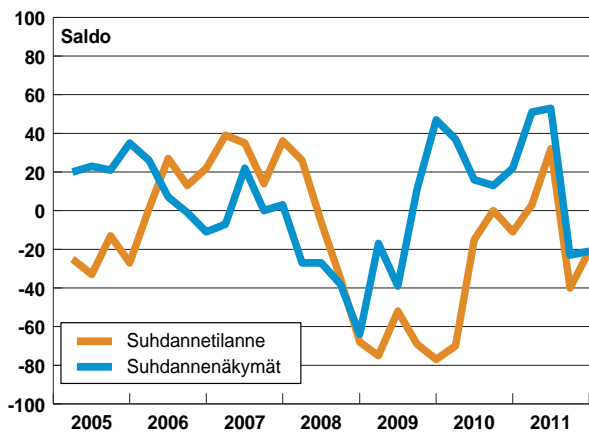
Palvelut

Yrityksiä 20

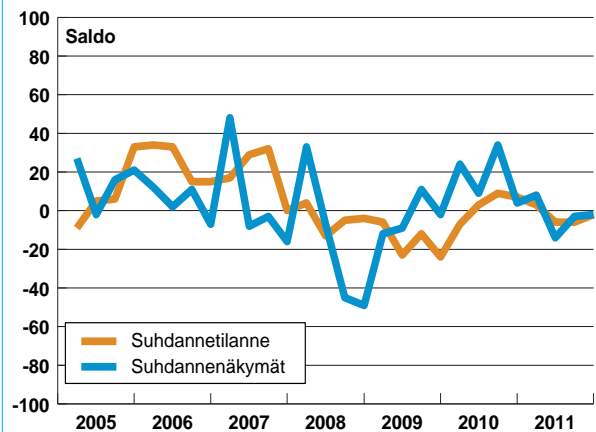
Henkilökunta 2827

	Vastausten prosenttijakaumat			Saldoluku
	Suurempi/kyllä	Yhtä suuri	Pienempi	
Myynnin määrä viimeisen kolmen kuukauden aikana	8	67	25	-17
Myynnin määrä viimeisen kolmen kk aikana vuodentakaiseen verrattuna	63	21	16	47
Myynnin määrään odotetaan olevan seuraavan kolmen kuukauden aikana	9	72	19	-10
Henkilökunnan määrä viimeisen kolmen kuukauden aikana	0	69	31	-31
Henkilökunnan määrään odotetaan olevan seuraavan kolmen kk:n aikana	2	86	12	-10
Tuotannon kasvun esteet	44			44
Kapeikkona ammattityövoiman puute (kaikista vastaajista)	28			28
puute kapasiteetista	0			0
riittämätön kysyntä	16			16
muu tuotantokapeikko	0			0
Suhdannelitilanteen arvioidaan olevan tällä hetkellä	1	96	3	-2
Suhdannenäkymien odotetaan lähitulevaisuudessa paranevan/huononevan	24	50	26	-2

Teollisuus ml. rakentaminen

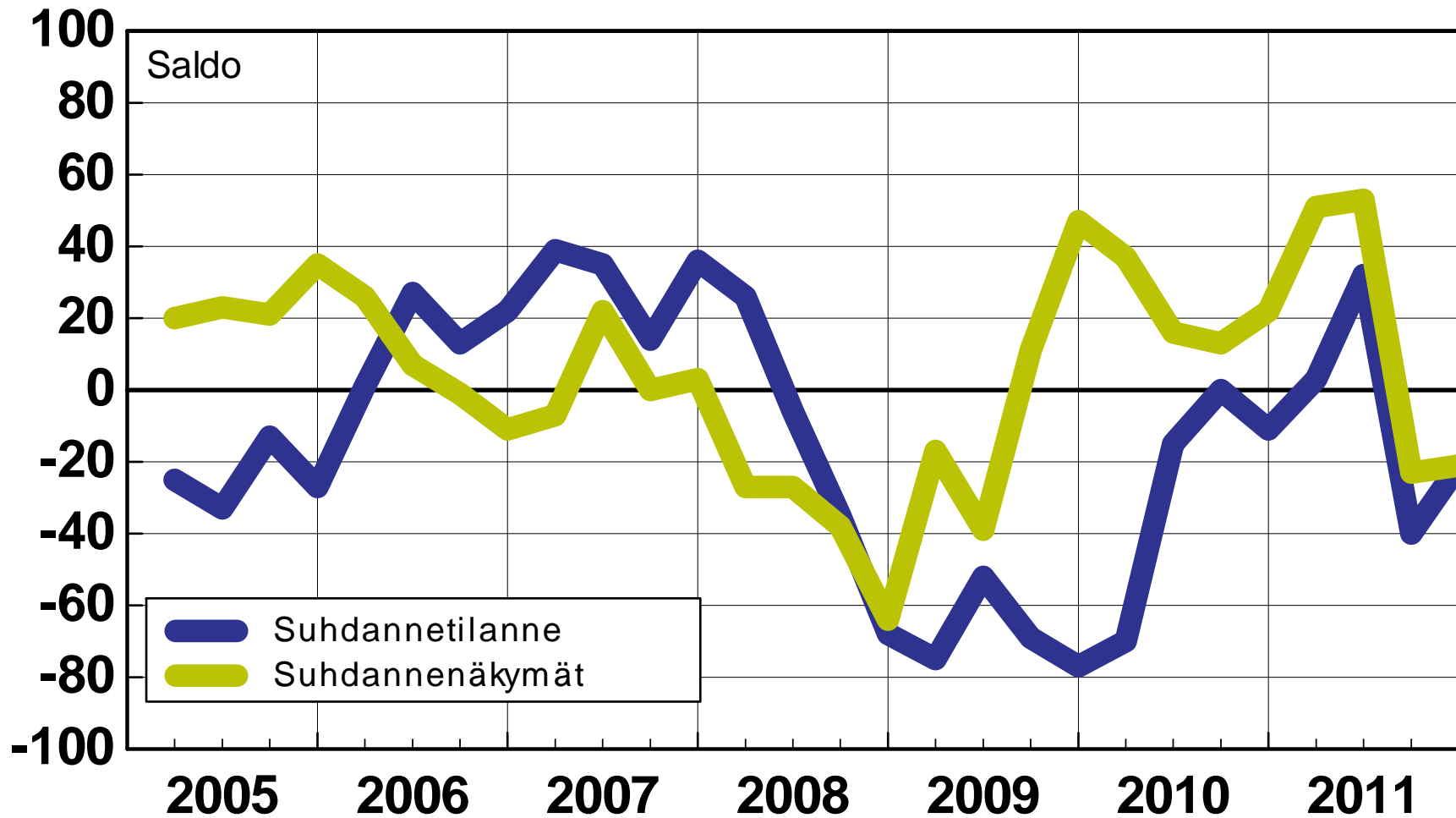


Palvelut



Keski-Suomi

Teollisuus ml. rakentaminen



Helmikuu 2012

Lähde: EK:n Suhdannebarometri

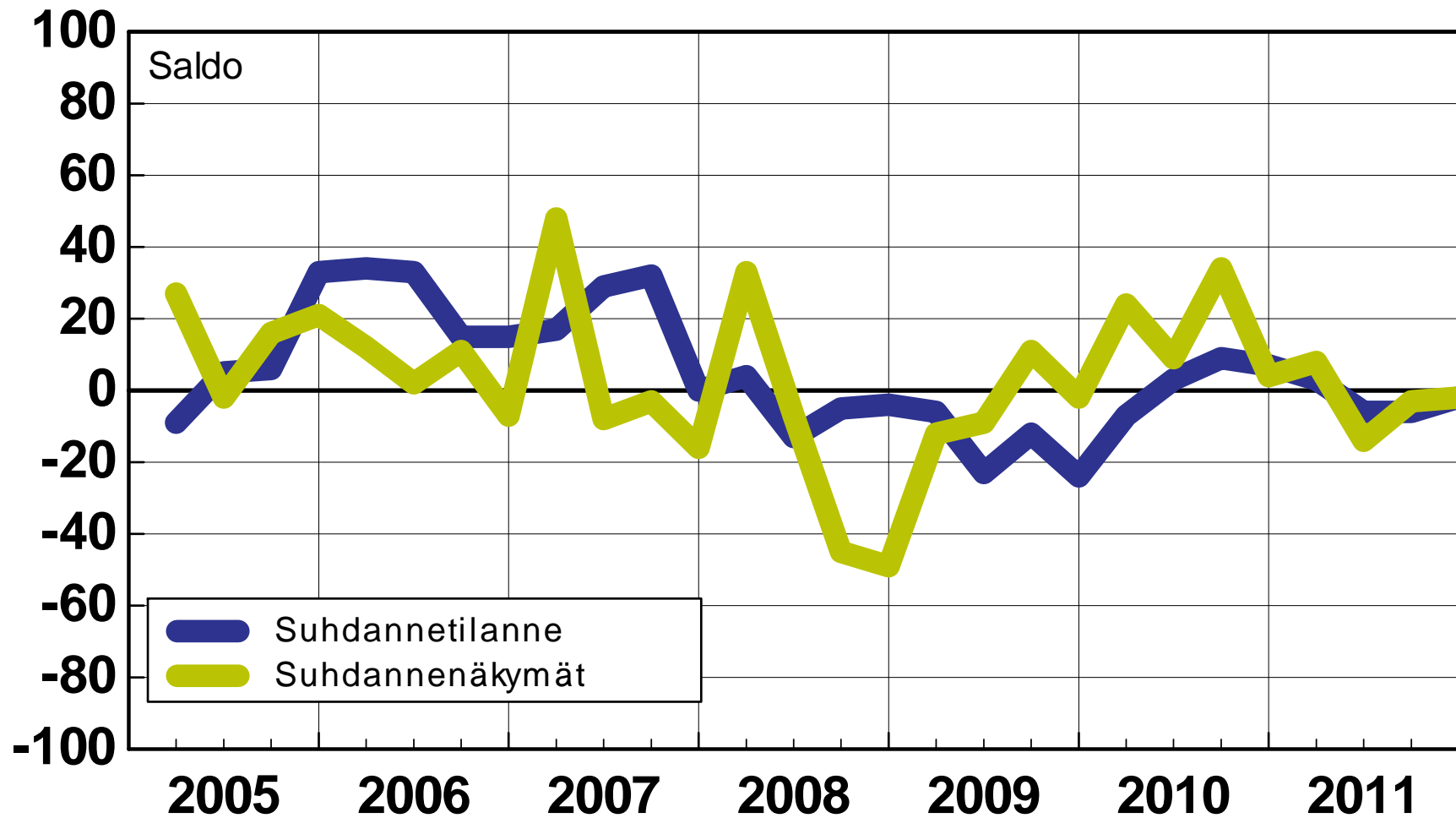
/6.2.2012/jka

Elinkeinoelämän keskusliitto



Keski-Suomi

Palvelut



Helmikuu 2012

Lähde: EK:n Suhdannebarometri

/6.2.2012/jka

Elinkeinoelämän keskusliitto





Suhdannebarometri

Lounais-Suomi

Helmikuu 2012

Teollisuus ja rakentaminen

● Suhdanneodotukset ovat nousussa, saldoluku 26

Lounais-Suomen teollisuuden ja rakentamisen suhdannetilanne oli vuoden 2012 alussa hieman tavanomaista heikompi, saldoluku -10.

Suhdanteiden odotetaan kohentuvan talven aikana, saldoluku 26. Lokakuuisessa tiedustelussa saldoluku oli 19. Tammikuussa 46 % Lounais-Suomen yrityksistä arvioi suhdanteiden paranevan ja 34 % uskoi tilanteen pysyvän muuttumattomana. Heikkene mistä odottaa viidesosa vastaajista.

Lounais-Suomen teollisuuden ja rakentamisen suhdanneodotukset

● Tuotanto lisääntyi vuoden 2011 lopulla ja kannattavuus parani

ovat koko maan keskiarvoa paremmat.

Tuotanto lisääntyi odotusten mukaisesti vuoden 2011 viimeisellä neljänneksellä. Kuluvan vuoden alussa tuotanto pysynee lähes ennallaan ja toisella neljänneksellä kasvun uskotaan kiihtyvän uudelleen.

Tuotantokapasiteetti oli tammikuussa kokonaan käytössä 76 %:lla vastaajista. Tilauksia on tavallista vähemmän, saldoluku -12. Valmiiden tuotteiden varastot ovat hieman normaalia isommat, saldoluku 6.

● Tilauskirjat ovat tavanomaista ohuempia

Henkilökuntaa vähennettiin vuoden 2011 lopulla. Vuoden 2012 ensimmäisellä neljänneksellä työvoima pysyy lähes ennallaan.

Tuotantokapeikkoja oli tammikuussa 28 %:lla Lounais-Suomen vastaajista. Riittämätön kysyntä oli lähes ainoa kapeikkotekijä 24 % osuudellaan.

Kannattavuus on viimeaikaisesta kustannusten noususta huolimatta hieman vuoden takaista parempi. Investoinnit ovat laskusuunnassa.

Palvelut

● Myynnin kasvu on hiipumassa, mutta henkilökunnan määrä on nousussa

Lounais-Suomen yksityisten palveluiden yritysten suhdannetilanne oli tammikuussa 2012 hieman normaalia heikompi.

Suhdannenäkymät ovat kirkastuneet viime kuukausina, mutta yhä odotetaan pienenä heikkenemistä. Suhdanneodotuksia kuvaava saldoluku oli tammikuussa -5, kun saldoluku oli viime lokakuussa -26. Lounais-Suomen vastaajien suhdannenäkymät ovat vähän koko maan keskiarvoa paremmat.

Tammikuussa 53 % yrityksistä arvioi suhdanteiden pysyvän ennallaan

● Kannattavuus on vuoden takaista parempi

talven aikana. Heikkenemistä odotettiin 26 % alasta ja 21 % uskoi parane miseen.

Myyntimäärät kasvoivat loka-joulukuussa 2011. Myyntiodotukset ovat varovaisia, ja myynti pysynee ennallaan lähikuukausina.

Henkilökuntaa palkattiin lisää vuoden 2011 viimeisellä neljänneksellä. Työvoimaa lisättäneen edelleen lähikuukausien aikana.

Tuotantokapeikkoja oli tammikuussa 33 %:lla Lounais-Suomen palveluvastaajista. Kysynnän heikkous oli kapeikkotekijä viidesosalla

● Yleisen suhdannetilanteen odotetaan heikkenevän lähikuukausina lievästi, saldoluku -5

vastaajista. Työvoimasta oli pulaa 11 %:lla yrityksistä.

Kannattavuus oli vuoden 2011 viimeisellä neljänneksellä vuodentakaista parempi. Lähikuukausina kannattavuus pysynee ennallaan.

Lounais-Suomi

Teollisuus ml. rakentaminen

Yrityksiä 89

Henkilökunta 26300, Liikevaihto 12631 milj. euroa

Tuotannon määrä viimeisen kolmen kuukauden aikana
 Tuotannon määrä viimeisen kolmen kk aikana vuodentakaiseen verrattuna
 Tuotannon määrän odotetaan olevan seuraavan kolmen kuukauden aikana

Vastausten prosenttijakaumat

Suurempi/kyllä	Yhtä suuri	Pienempi	Saldoluku
----------------	------------	----------	-----------

50	31	19	31
15	27	58	-43
8	79	13	-5

Tuotantokapasiteettia tällä hetkellä sopivaan verrattuna

24	75	1	23
----	----	---	----

Tilaukanta tällä hetkellä normaalitilanteeseen verrattuna

5	78	17	-12
---	----	----	-----

Valmiiden tuotteiden varastot normaalitilanteeseen verrattuna

12	82	6	6
----	----	---	---

Henkilökunnan määrä viimeisen kolmen kuukauden aikana

7	76	17	-10
---	----	----	-----

Henkilökunnan määrän odotetaan olevan seuraavan kolmen kk:n aikana

12	72	16	-4
----	----	----	----

Tuotannon kasvun esteet

28			28
----	--	--	----

Kapeikkona ammattityövoiman puute (kaikista vastaajista)

2			2
---	--	--	---

puute kapasiteetista

0			0
---	--	--	---

riittämätön kysyntä

24			24
----	--	--	----

muu tuotantokapeikko

3			3
---	--	--	---

Suhdannetilanteen arvioidaan olevan tällä hetkellä

8	74	18	-10
---	----	----	-----

Suhdannenäkymien odotetaan lähitulevaisuudessa paranevan/huonevan

46	34	20	26
----	----	----	----

Palvelut

Yrityksiä 49

Henkilökunta 5007

Myynnin määrä viimeisen kolmen kuukauden aikana
 Myynnin määrä viimeisen kolmen kk aikana vuodentakaiseen verrattuna
 Myynnin määrän odotetaan olevan seuraavan kolmen kuukauden aikana

Vastausten prosenttijakaumat

Suurempi/kyllä	Yhtä suuri	Pienempi	Saldoluku
----------------	------------	----------	-----------

34	51	15	19
44	36	20	24
22	56	22	0

Henkilökunnan määrä viimeisen kolmen kuukauden aikana

23	67	10	13
----	----	----	----

Henkilökunnan määrän odotetaan olevan seuraavan kolmen kk:n aikana

26	57	17	9
----	----	----	---

Tuotannon kasvun esteet

33			33
----	--	--	----

Kapeikkona ammattityövoiman puute (kaikista vastaajista)

11			11
----	--	--	----

puute kapasiteetista

4			4
---	--	--	---

riittämätön kysyntä

20			20
----	--	--	----

muu tuotantokapeikko

4			4
---	--	--	---

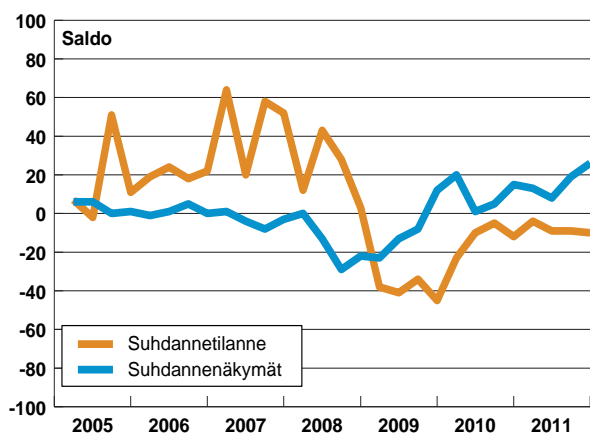
Suhdannetilanteen arvioidaan olevan tällä hetkellä

9	72	19	-10
---	----	----	-----

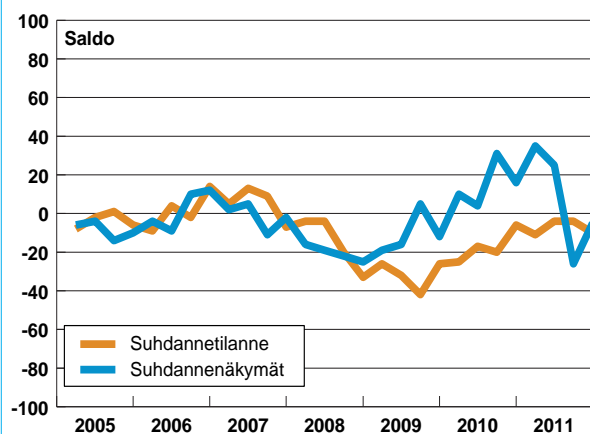
Suhdannenäkymien odotetaan lähitulevaisuudessa paranevan/huonevan

21	53	26	-5
----	----	----	----

Teollisuus ml. rakentaminen

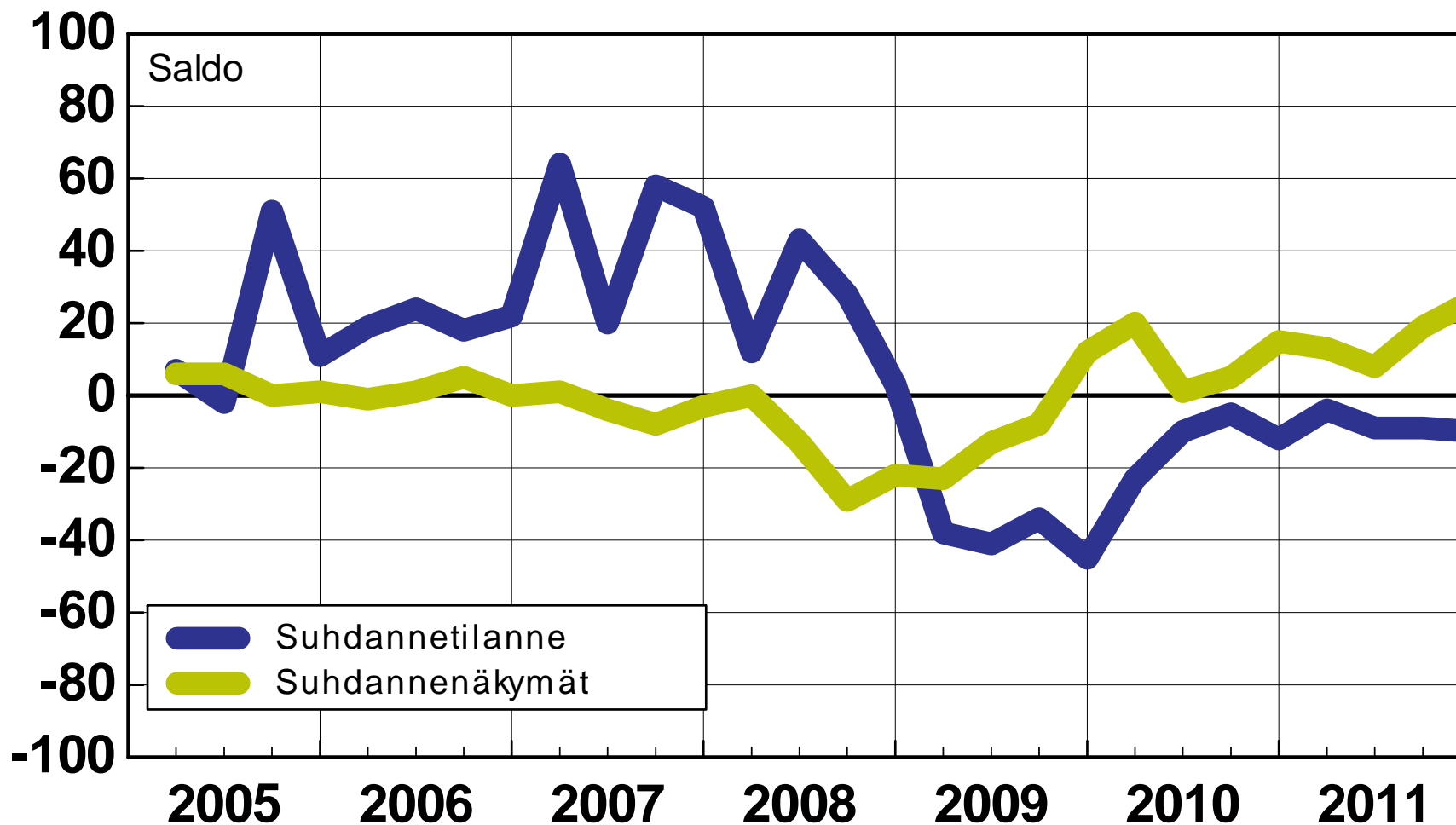


Palvelut



Lounais-Suomi

Teollisuus ml. rakentaminen



Helmikuu 2012

Lähde: EK:n Suhdannebarometri

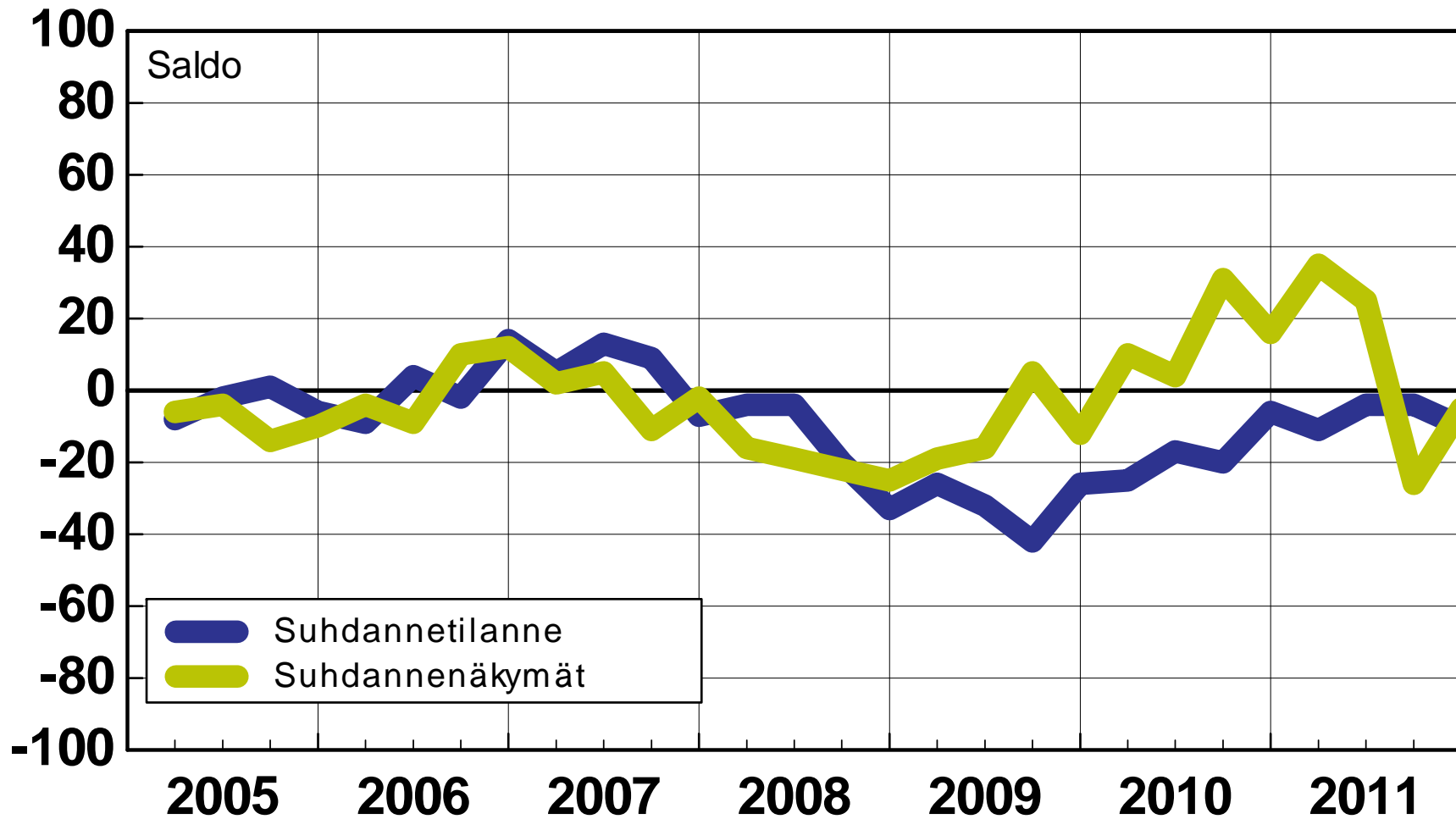
/6.2.2012/jka

Elinkeinoelämän keskusliitto



Lounais-Suomi

Palvelut



Helmikuu 2012

Lähde: EK:n Suhdannebarometri

/6.2.2012/jka

Elinkeinoelämän keskusliitto





Suhdannebarometri

Pirkanmaa

Helmikuu 2012

Teollisuus ja rakentaminen

● Suhdanneodotukset ovat pienestä paranemisesta huolimatta alamaissa, saldoluku -21

Pirkanmaan teollisuuden ja rakentamisen yritysten suhdannetilanne huononi vuoden 2011 lopussa. Suhdannenäkymät ovat vähän kohentuneet syksyn lukemista. Suhdannenäkymiä kuvaava saldoluku oli tammikuussa -21, kun saldoluku oli viime lokakuussa -38. Pirkanmaan vastaajien suhdanneodotukset ovat hieman kokomaan keskiarvoa tummemmat.

Tammikuussa 71 % vastaajista uskoi suhdanteiden pysyvän lähikuukausina muuttumattomina. Parane-

● Vuoden 2011 lopulla tuotanto lisääntyi ja kannattavuus parani

mista odotti neljä prosenttia ja 25 % arvioi suhdanteiden heikkenevän.

Tuotanto jatkoi kasvuaan vuoden 2011 viimeisellä neljänneksellä. Kuluvan vuoden alussa tuotannon ennakoidaan sen sijaan vähenevän hieman. Tuotantokapasiteetti oli tammikuussa kokonaan hyödynnettyä 36 %:lla vastaajista.

Tilauksien tilanne on tavanomaista heikompi, saldoluku tammikuussa -17. Vientitilauksien saldoluku oli -39. Valmiiden tuotteiden varastot ovat ta-

● Tilaukset ovat vähentyneet ja tuotanto-odotukset ovat vaisuja

vallista pienemmät, saldoluku -17.

Henkilökunnan määrä on pysynyt viime kuukausina keskimäärin ennallaan. Lähikuukausina henkilökuntaa vähennetään hieman.

Tuotantokapeikkoja oli tammikuussa 40 %:lla Pirkanmaan teollisuudesta ja rakentamisesta. Kysynnän heikkous vaivasi 31 prosenttia vastaajista. Työvoimasta oli pulaa 17 %:lla alasta. Investoinnit olivat viimeisen kolmen kuukauden aikana vuoden takaista suuremmat.

Palvelut

● Suhdannenäkymät ovat heikot, saldoluku -28

Pirkanmaan palveluyritysten suhdannetilanne oli tammikuussa lähes normaali.

Suhdanneodotukset olivat tammikuuisessa tiedustelussa viime lokakuun tapaan alamaissa. Suhdannenäkymien saldoluku oli tammikuussa -28, kun saldoluku oli lokakuussa -31. Pirkanmaan vastaajien suhdannenäkymät ovat koko maan keskiarvoa harmaammat.

Tammikuussa 62 % vastaajista arvioi suhdanteiden pysyvän ennallaan talven aikana. Kolmasosa enna-

● Kysyntä on vaimeaa - myös ammattityövoimasta pulaa

koi heikkenemistä ja viisi prosentti arvioi tilanteen paranevan. Myyntimäärät kasvoivat vuoden 2011 lokajoulukuussa hieman. Myyntiodotukset ovat varovaisia, ja myynnin ennakoidaan vähenevän seuraavan puolen vuoden ajan.

Henkilökuntaa palkattiin lisää vuoden 2011 viimeisellä neljänneksellä. Lähikuukausina työvoimaa suunnitellaan supistettavan aavistuksen verran.

Tuotantokapeikkoja oli tammikuussa 54 %:lla Pirkanmaan palve-

● Myynnin ennakoidaan hiipuvan alkuvuoden aikana

luyrityksistä. Kysyntä oli heikkoa 40 %:lla vastaajista. Ammattityövoiman puute oli pulmana 38 %:lla alasta.

Kustannukset ovat nousseet viime kuukausina ja kannattavuus on vuoden takaista heikompi. Kannattavuuden arvioidaan hiipuvan myös lähikuukausina.

Pirkanmaa

Teollisuus ml. rakentaminen

Yrityksiä 66

Henkilökunta 19736, Liikevaihto 5615 milj. euroa

Tuotannon määrä viimeisen kolmen kuukauden aikana
 Tuotannon määrä viimeisen kolmen kk aikana vuodentakaiseen verrattuna
 Tuotannon määrän odotetaan olevan seuraavan kolmen kuukauden aikana

Tuotantokapasiteettia tällä hetkellä sopivaan verrattuna

Tilaukanta tällä hetkellä normaalitilanteeseen verrattuna
 Valmiiden tuotteiden varastot normaalitilanteeseen verrattuna

Henkilökunnan määrä viimeisen kolmen kuukauden aikana
 Henkilökunnan määrän odotetaan olevan seuraavan kolmen kk:n aikana

Tuotannon kasvun esteet
 Kapeikkona ammattityövoiman puute (kaikista vastaajista)
 puute kapasiteetista
 riittämätön kysyntä
 muu tuotantokapeikko

Suhdannelitilanteen arvioidaan olevan tällä hetkellä
 Suhdannenäkymien odotetaan lähitulevaisuudessa paranevan/huononevan

	Vastausten prosenttijakaumat			Saldoluku
	Suurempi/kyllä	Yhtä suuri	Pienempi	
Tuotannon määrä viimeisen kolmen kuukauden aikana	24	61	15	9
Tuotannon määrä viimeisen kolmen kk aikana vuodentakaiseen verrattuna	42	43	15	27
Tuotannon määrän odotetaan olevan seuraavan kolmen kuukauden aikana	7	69	24	-17
Tuotantokapasiteettia tällä hetkellä sopivaan verrattuna	36	64	0	36
Tilaukanta tällä hetkellä normaalitilanteeseen verrattuna	12	59	29	-17
Valmiiden tuotteiden varastot normaalitilanteeseen verrattuna	10	63	27	-17
Henkilökunnan määrä viimeisen kolmen kuukauden aikana	19	65	16	3
Henkilökunnan määrän odotetaan olevan seuraavan kolmen kk:n aikana	1	61	38	-37
Tuotannon kasvun esteet	40			40
Kapeikkona ammattityövoiman puute (kaikista vastaajista)	17			17
puute kapasiteetista	0			0
riittämätön kysyntä	31			31
muu tuotantokapeikko	3			3
Suhdannelitilanteen arvioidaan olevan tällä hetkellä	10	64	26	-16
Suhdannenäkymien odotetaan lähitulevaisuudessa paranevan/huononevan	4	71	25	-21

Palvelut

Yrityksiä 30

Henkilökunta 2974

Myynnin määrä viimeisen kolmen kuukauden aikana
 Myynnin määrä viimeisen kolmen kk aikana vuodentakaiseen verrattuna
 Myynnin määrän odotetaan olevan seuraavan kolmen kuukauden aikana

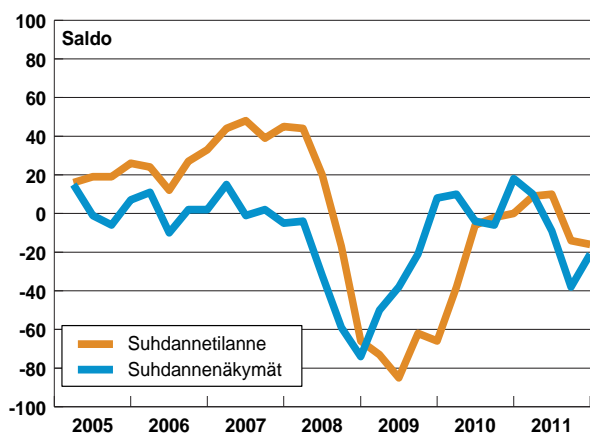
Henkilökunnan määrä viimeisen kolmen kuukauden aikana
 Henkilökunnan määrän odotetaan olevan seuraavan kolmen kk:n aikana

Tuotannon kasvun esteet
 Kapeikkona ammattityövoiman puute (kaikista vastaajista)
 puute kapasiteetista
 riittämätön kysyntä
 muu tuotantokapeikko

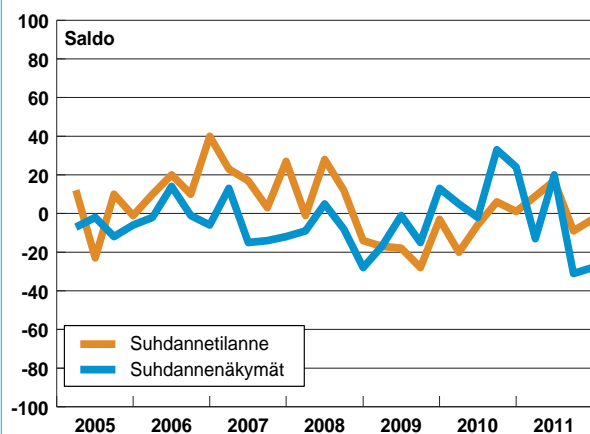
Suhdannelitilanteen arvioidaan olevan tällä hetkellä
 Suhdannenäkymien odotetaan lähitulevaisuudessa paranevan/huononevan

	Vastausten prosenttijakaumat			Saldoluku
	Suurempi/kyllä	Yhtä suuri	Pienempi	
Myynnin määrä viimeisen kolmen kuukauden aikana	40	32	28	12
Myynnin määrä viimeisen kolmen kk aikana vuodentakaiseen verrattuna	47	30	23	24
Myynnin määrän odotetaan olevan seuraavan kolmen kuukauden aikana	10	67	23	-13
Henkilökunnan määrä viimeisen kolmen kuukauden aikana	15	80	5	10
Henkilökunnan määrän odotetaan olevan seuraavan kolmen kk:n aikana	7	80	13	-6
Tuotannon kasvun esteet	54			54
Kapeikkona ammattityövoiman puute (kaikista vastaajista)	38			38
puute kapasiteetista	0			0
riittämätön kysyntä	40			40
muu tuotantokapeikko	0			0
Suhdannelitilanteen arvioidaan olevan tällä hetkellä	13	71	16	-3
Suhdannenäkymien odotetaan lähitulevaisuudessa paranevan/huononevan	5	62	33	-28

Teollisuus ml. rakentaminen

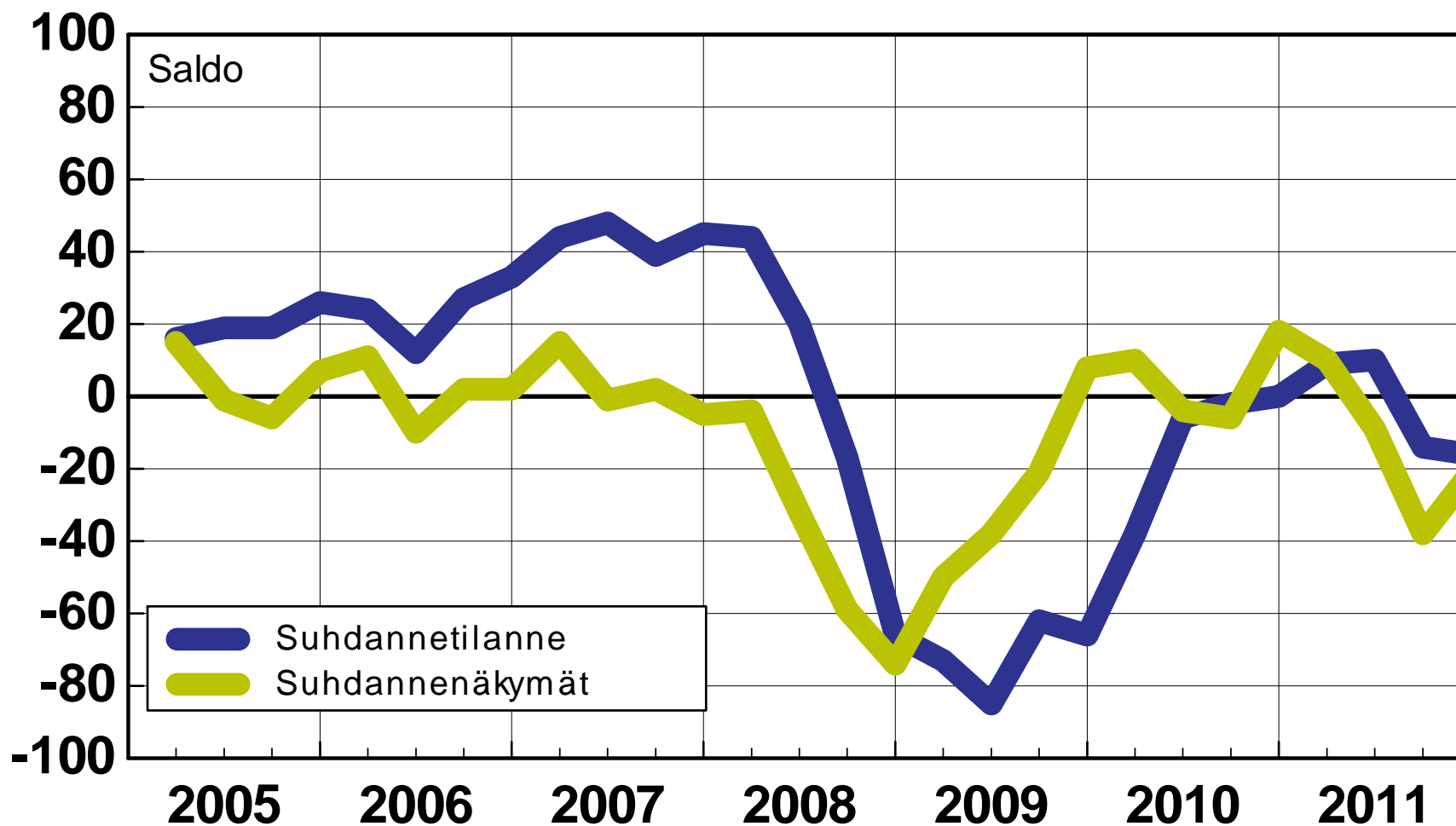


Palvelut



Pirkanmaa

Teollisuus ml. rakentaminen



Helmikuu 2012

Lähde: EK:n Suhdannebarometri

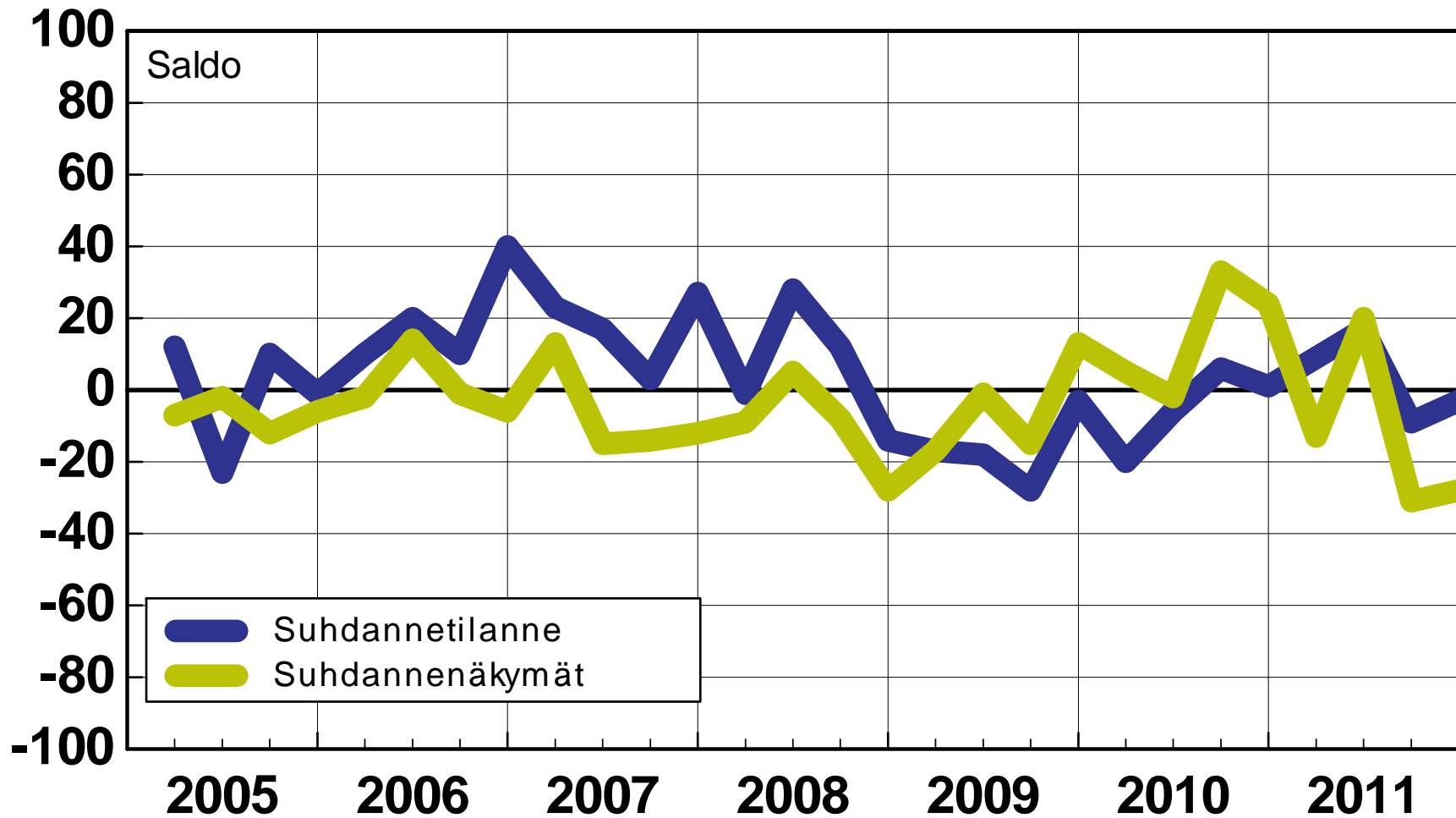
/6.2.2012/jka

Elinkeinoelämän keskusliitto



Pirkanmaa

Palvelut



Helmikuu 2012

Lähde: EK:n Suhdannebarometri

/6.2.2012/jka

Elinkeinoelämän keskusliitto





Suhdannebarometri

Pohjanmaa

Helmikuu 2012

Teollisuus ja rakentaminen

● Suhdanne tilanne on heikon kysynnän myötä vaisu

Pohjanmaan teollisuuden ja rakentamisen suhdanne tilanne oli tammikuussa 2012 normaalia huonompi, mutta lokakuussa notkahtaneet suhdanne odotukset ovat palautuneet lähes kesän lukemiin.

Suhdannenäkymien saldoluku oli tammikuussa 5, kun saldoluku oli viime lokakuussa -56. Pohjanmaan teollisuuden ja rakentamisen suhdannenäkymät ovat koko maan keskiarvoa kirkaammat.

Tammikuussa 63 % vastaajista arvioi suhdanteiden pysyvän lähikuu-

● Tuotanto on pysynyt viime kuukausina ennallaan - lähikuukausina tuotanto pysynee myös muuttumattomana

kausina ennallaan. Paranevista odotti 21 % alasta ja 16 % ennakoivat heikkenemistä.

Tuotantomäärät ovat pysyneet viime kuukausina keskimäärin ennallaan. Kuluvan vuoden alkukuukausina tuotanto pysynee edelleen muuttumattomana. Tuotantokapasiteetti oli tammikuussa täyskäytössä 70 %:lla vastaajista.

Tilaukirjat ovat normaalia ohuempia, saldoluku -35. Valmistustevarastot ovat tavanomaisissa lukemissa.

● Suhdanteiden ennakoitaan paranevan lähikuukausina, saldoluku 5

Työvoimaa on vähennetty lokajoulukuun aikana. Henkilökunnan määrän arvioidaan pienenevän myös kuluvan vuoden alussa.

Tuotantokapeikkoja oli tammikuussa 70 %:lla Pohjanmaan teollisuuden ja rakentamisen yrityksistä. Heikko kysyntä oli yleisin kapeikko 67 % osuudellaan. Muut kapeikot olivat vähäisiä.

Kannattavuus on vuoden takaista heikompi. Investoinnit ovat hieman vuoden takaista suurempia.

Palvelut

● Suhdanne odotukset ovat heikot, saldoluku -44

Pohjanmaan palveluyritysten suhdanteet heikkenivät vuoden 2011 lopussa. Suhdanne tilanne oli tammikuussa 2012 aavistuksen verran tavanomaisista huonompi, saldoluku -6.

Suhdannenäkymät ovat laskussa saldoluku -44. Lokakuussa tiedustelussa saldoluku oli -22. Pohjanmaan palveluyritysten suhdanne odotukset ovat koko maan keskiarvoa heikommat.

Tammikuussa 52 % vastaajista odotti suhdanteiden pysyvän ennallaan. Heikkenemistä ennakoivat 46 % yrityksistä ja kaksi prosenttia arveli

● Myynti väheni viime vuoden lopulla

tilanteen paranevan.

Myyntimäärät pienenevät odotusten mukaisesti vuoden 2011 lokajoulukuussa. Myynnin odotetaan lisääntyvän hieman kuluvan vuoden alussa.

Henkilökunnan määrä pysyi keskimäärin ennallaan viime kuukausina. Lähikuukausille odotetaan hienoista henkilökunnan määrän laskua.

Tuotantokapeikkoja oli tammikuussa 62 %:lla Pohjanmaan palveluyrityksistä. Riittämätön kysyntä oli yleisin kapeikko 29 % osuudellaan. Työvoimasta oli pulaa 22 %:lla alueen vastaajista.

● Myynti odotukset ovat luottavaiset, mutta henkilökunnan ennakoitaan vähenevän hieman

Kustannukset ovat nousseet viime kuukausina hintoja ripeämmin, ja kannattavuus on heikentynyt. Kannattavuus pysynee heikkona myös lähikuukausien ajan.

Pohjanmaa

Teollisuus ml. rakentaminen

Yrityksiä 45

Henkilökunta 15416, Liikevaihto 5236 milj. euroa

Tuotannon määrä viimeisen kolmen kuukauden aikana
 Tuotannon määrä viimeisen kolmen kk aikana vuodentakaiseen verrattuna
 Tuotannon määrän odotetaan olevan seuraavan kolmen kuukauden aikana

Tuotantokapasiteettia tällä hetkellä sopivaan verrattuna

Tilauskanta tällä hetkellä normaalitilanteeseen verrattuna
 Valmiiden tuotteiden varastot normaalitilanteeseen verrattuna

Henkilökunnan määrä viimeisen kolmen kuukauden aikana
 Henkilökunnan määrän odotetaan olevan seuraavan kolmen kk:n aikana

Tuotannon kasvun esteet
 Kapeikkona ammattityövoiman puute (kaikista vastaajista)
 puute kapasiteetista
 riittämätön kysyntä
 muu tuotantokapeikko

Suhdannelitilanteen arvioidaan olevan tällä hetkellä
 Suhdannenäkymien odotetaan lähitulevaisuudessa paranevan/huononevan

	Vastausten prosenttijakaumat			Saldoluku
	Suurempi/kyllä	Yhtä suuri	Pienempi	
Tuotannon määrä viimeisen kolmen kuukauden aikana	6	86	8	-2
Tuotannon määrä viimeisen kolmen kk aikana vuodentakaiseen verrattuna	20	49	31	-11
Tuotannon määrän odotetaan olevan seuraavan kolmen kuukauden aikana	28	42	30	-2
Tuotantokapasiteettia tällä hetkellä sopivaan verrattuna	30	65	5	25
Tilauskanta tällä hetkellä normaalitilanteeseen verrattuna	4	57	39	-35
Valmiiden tuotteiden varastot normaalitilanteeseen verrattuna	12	78	10	2
Henkilökunnan määrä viimeisen kolmen kuukauden aikana	12	64	24	-12
Henkilökunnan määrän odotetaan olevan seuraavan kolmen kk:n aikana	4	74	22	-18
Tuotannon kasvun esteet	70			70
Kapeikkona ammattityövoiman puute (kaikista vastaajista)	2			2
puute kapasiteetista	1			1
riittämätön kysyntä	67			67
muu tuotantokapeikko	2			2
Suhdannelitilanteen arvioidaan olevan tällä hetkellä	3	65	32	-29
Suhdannenäkymien odotetaan lähitulevaisuudessa paranevan/huononevan	21	63	16	5

Palvelut

Yrityksiä 20

Henkilökunta 2368

Myynnin määrä viimeisen kolmen kuukauden aikana
 Myynnin määrä viimeisen kolmen kk aikana vuodentakaiseen verrattuna
 Myynnin määrän odotetaan olevan seuraavan kolmen kuukauden aikana

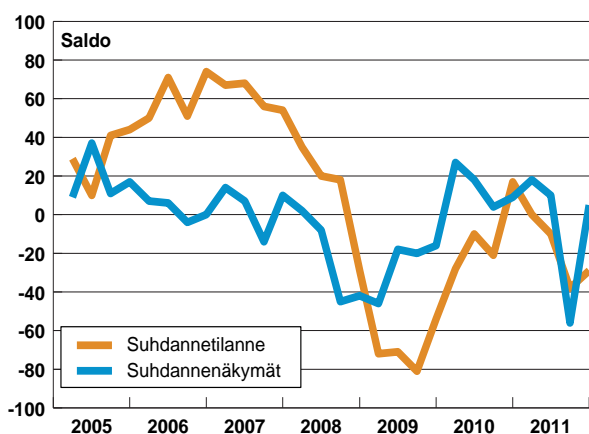
Henkilökunnan määrä viimeisen kolmen kuukauden aikana
 Henkilökunnan määrän odotetaan olevan seuraavan kolmen kk:n aikana

Tuotannon kasvun esteet
 Kapeikkona ammattityövoiman puute (kaikista vastaajista)
 puute kapasiteetista
 riittämätön kysyntä
 muu tuotantokapeikko

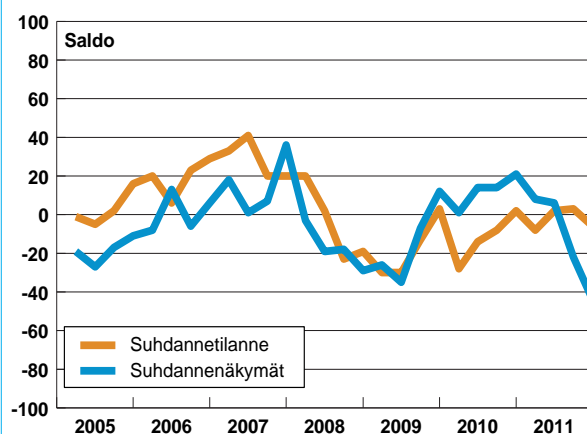
Suhdannelitilanteen arvioidaan olevan tällä hetkellä
 Suhdannenäkymien odotetaan lähitulevaisuudessa paranevan/huononevan

	Vastausten prosenttijakaumat			Saldoluku
	Suurempi/kyllä	Yhtä suuri	Pienempi	
Myynnin määrä viimeisen kolmen kuukauden aikana	23	37	40	-17
Myynnin määrä viimeisen kolmen kk aikana vuodentakaiseen verrattuna	27	39	34	-7
Myynnin määrän odotetaan olevan seuraavan kolmen kuukauden aikana	32	53	15	17
Henkilökunnan määrä viimeisen kolmen kuukauden aikana	2	94	4	-2
Henkilökunnan määrän odotetaan olevan seuraavan kolmen kk:n aikana	4	72	24	-20
Tuotannon kasvun esteet	62			62
Kapeikkona ammattityövoiman puute (kaikista vastaajista)	22			22
puute kapasiteetista	4			4
riittämätön kysyntä	29			29
muu tuotantokapeikko	19			19
Suhdannelitilanteen arvioidaan olevan tällä hetkellä	0	94	6	-6
Suhdannenäkymien odotetaan lähitulevaisuudessa paranevan/huononevan	2	52	46	-44

Teollisuus ml. rakentaminen

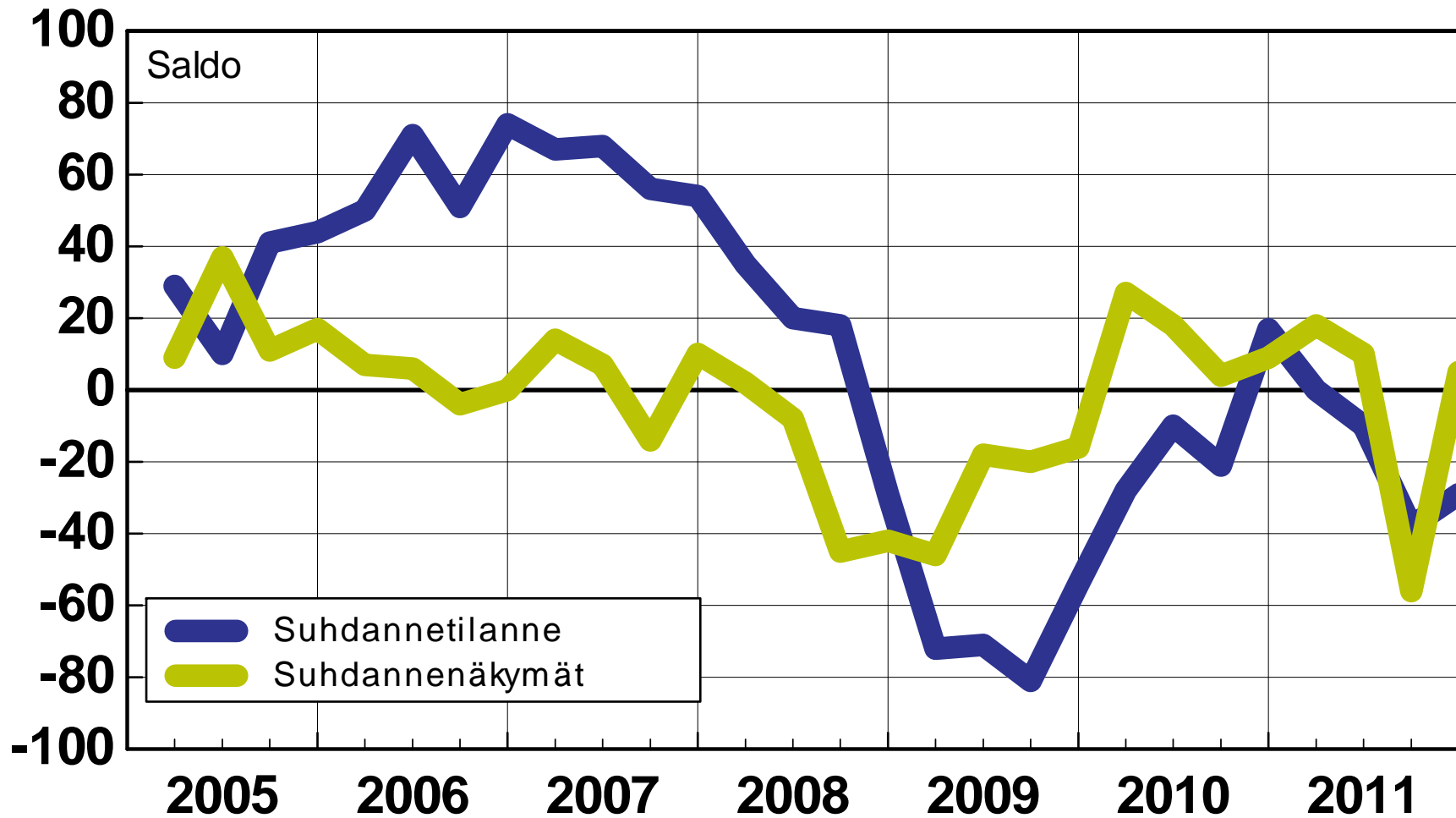


Palvelut



Pohjanmaa

Teollisuus ml. rakentaminen



Helmikuu 2012

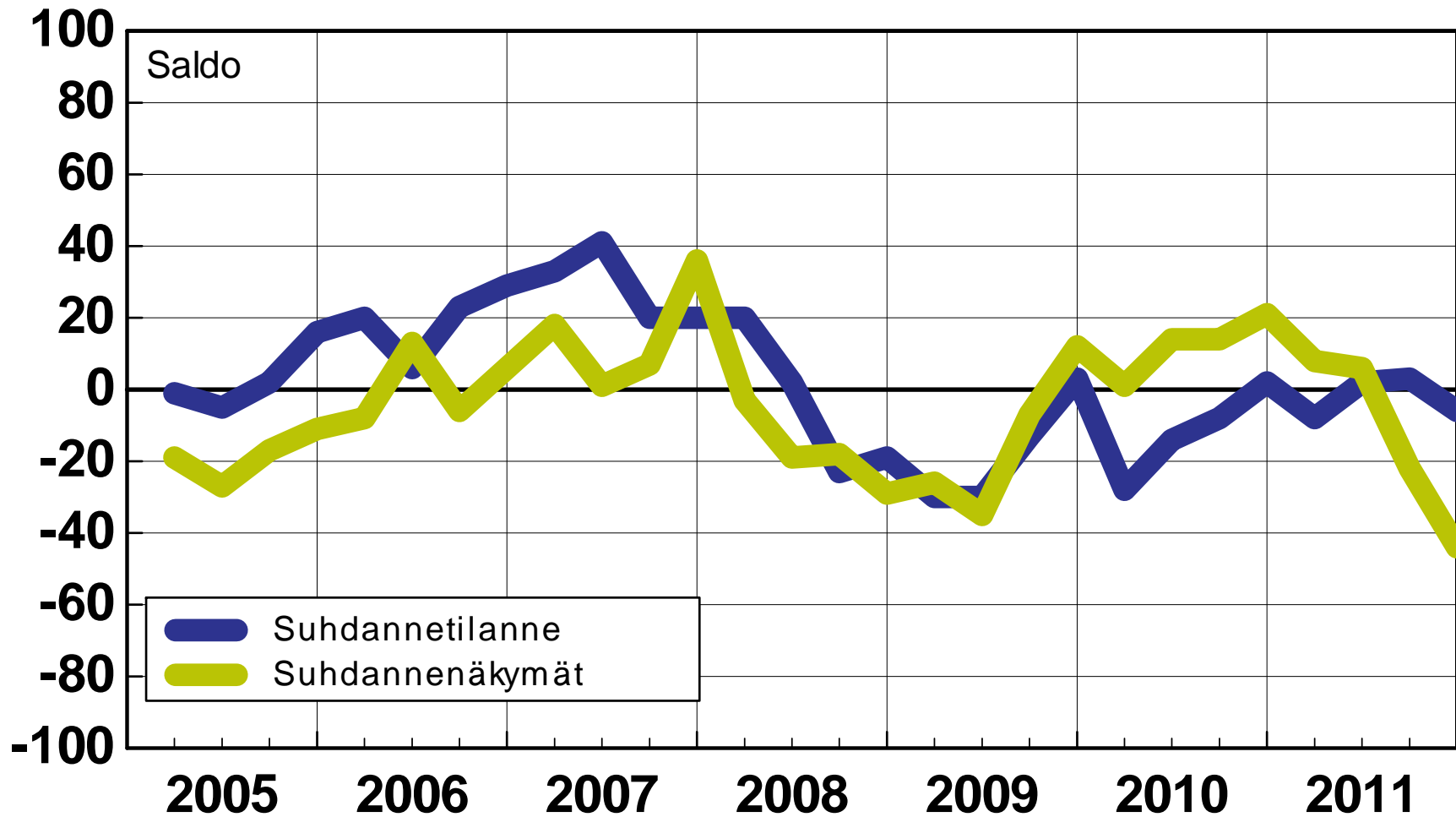
Lähde: EK:n Suhdannebarometri

/6.2.2012/jka

Elinkeinoelämän keskusliitto



Pohjanmaa Palvelut



Helmikuu 2012

Lähde: EK:n Suhdannebarometri

/6.2.2012/jka

Elinkeinoelämän keskusliitto





Suhdannebarometri

Pohjois-Suomi

Helmikuu 2012

Teollisuus ja rakentaminen

● Tilaukset vähenivät vuoden 2011 lopussa ja tuotanto supistui

Pohjois-Suomen teollisuuden ja rakentamisen suhdannetilanne oli tammikuussa 2012 tavanomaista huonompi. Suhdannenäkymät ovat lokakuisen tiedustelun tapaan hienoisesti miinuksella. Suhdanneodotuksia kuvaava saldoluku oli tammikuussa -12, kun saldoluku oli viime lokakuussa -13. Pohjois-Suomen teollisuuden ja rakentamisen suhdanneodotukset ovat hieman koko maan keskiarvoa varovaisemmat.

Tammikuussa 76 % vastaajista arvioi suhdannetilanteen pysyvän lähi-

● Kannattavuus heikkenee, mutta investointeja suunnitellaan lisäävän

kuukausina nykyisellään. Heikkene mistä odotti 18 % yrityksistä ja kuusi prosenttia uskoi paranemiseen.

Tuotanto väheni vuoden 2011 lopulla hieman yllättäen. Tuotannon uskotaan pysyvän lähikuukausina nykytasollaan, ja lisääntyvän toisella vuosineljänneksellä. Tuotantokapasiteetin käyttöasteet ovat laskussa, ja tammikuussa 71 % vastaajista totesi kapasiteettia olevan vajaakäytössä.

Tilaukset ovat selvästi normaalia pienemmät, saldoluku -57. Valmistuotevarastot ovat tavallista suu-

● Suhdanneodotukset ovat lievästi miinuksella, saldoluku -12

remmat, saldoluku 18.

Henkilökunnan määrä pieneni odotusten mukaisesti vuoden 2011 lopulla, ja työvoimaa vähennettäneen myös lähikuukausina hieman.

Tuotantokapeikkoja oli tammikuussa 61 %:lla Pohjois-Suomen teollisuudesta ja rakentamisesta. Yleisin kapeikkotekijä oli heikko kysyntä 59 % osuudellaan.

Kannattavuus on kääntynyt viime kuukausina laskuun. Investoinnit ovat pienentyneet, mutta jatkossa niiden ennakoitaan lisääntyvän.

Palvelut

● Suhdannetilanne on tavanomaista parempi

Pohjois-Suomen palveluyritysten suhdanteet ovat kohentuneet viime kuukausina. Suhdannetilanne arvioitiin tammikuussa 2012 tavanomaisesta paremmaksi, ja suhdanneodotukset ovat nousussa. Suhdannenäkymien saldoluku oli tammikuussa 7, kun saldoluku oli viime lokakuussa -10.

Pohjois-Suomen palveluyritysten suhdannekuva on koko maan keskiarvoa kirkkaampi.

Tammikuussa 69 % alasta arvioi suhdanteiden pysyvän talven aikana ennallaan. Paranemista odotti 19 prosenttia alasta ja 12 % yrityksistä en-

● Myyntiä ja henkilöstöä koskevat lähikuukausien odotukset ovat varovaisia

nakoi heikkenemistä.

Myyntimäärät kasvoivat odotusten mukaisesti vuoden 2011 lopulla. Lähikuukausia koskevat odotukset ovat varovaisia, ja myynti säilynee keskimäärin ennallaan.

Henkilökuntaa on lisätty vuoden 2011 loka-joulukuussa. Kuluva vuoden alkupuolella työvoimaa vähennetään hieman.

Tuotantokapeikkoja oli tammikuussa 40 %:lla Pohjois-Suomen palvelujen vastaajista. Puute työvoimasta oli yleisin kapeikko 28 % osuudellaan. Kysynnän heikkous oli pulmana

● Suhdanteiden ennakoitaan paranevan, saldoluku 7

13 %:lla vastaajista.

Kannattavuus on keskimäärin vuoden takaisella tasollaan. Kannattavuuden odotetaan pysyvän hyvänä myös lähikuukausina.

Pohjois-Suomi

Teollisuus ml. rakentaminen

Yrityksiä 36

Henkilökunta 10069, Liikevaihto 6483 milj. euroa

Tuotannon määrä viimeisen kolmen kuukauden aikana
 Tuotannon määrä viimeisen kolmen kk aikana vuodentakaiseen verrattuna
 Tuotannon määrän odotetaan olevan seuraavan kolmen kuukauden aikana

Tuotantokapasiteettia tällä hetkellä sopivaan verrattuna

Tilauskanta tällä hetkellä normaalitilanteeseen verrattuna
 Valmiiden tuotteiden varastot normaalitilanteeseen verrattuna

Henkilökunnan määrä viimeisen kolmen kuukauden aikana
 Henkilökunnan määrän odotetaan olevan seuraavan kolmen kk:n aikana

Tuotannon kasvun esteet

Kapeikkona ammattityövoiman puute (kaikista vastaajista)
 puute kapasiteetista
 riittämätön kysyntä
 muu tuotantokapeikko

Suhdanneltilanteen arvioidaan olevan tällä hetkellä
 Suhdannenäkymien odotetaan lähitulevaisuudessa paranevan/huononevan

	Vastausten prosenttijakaumat			Saldoluku
	Suurempi/kyllä	Yhtä suuri	Pienempi	
Tuotannon määrä viimeisen kolmen kuukauden aikana	14	40	46	-32
Tuotannon määrä viimeisen kolmen kk aikana vuodentakaiseen verrattuna	16	42	42	-26
Tuotannon määrän odotetaan olevan seuraavan kolmen kuukauden aikana	3	93	4	-1
Tuotantokapasiteettia tällä hetkellä sopivaan verrattuna	71	29	0	71
Tilauskanta tällä hetkellä normaalitilanteeseen verrattuna	13	17	70	-57
Valmiiden tuotteiden varastot normaalitilanteeseen verrattuna	18	82	0	18
Henkilökunnan määrä viimeisen kolmen kuukauden aikana	9	53	38	-29
Henkilökunnan määrän odotetaan olevan seuraavan kolmen kk:n aikana	5	74	21	-16
Tuotannon kasvun esteet	61			61
Kapeikkona ammattityövoiman puute (kaikista vastaajista)	1			1
puute kapasiteetista	1			1
riittämätön kysyntä	59			59
muu tuotantokapeikko	1			1
Suhdanneltilanteen arvioidaan olevan tällä hetkellä	9	42	49	-40
Suhdannenäkymien odotetaan lähitulevaisuudessa paranevan/huononevan	6	76	18	-12

Palvelut

Yrityksiä 64

Henkilökunta 7121

Myynnin määrä viimeisen kolmen kuukauden aikana
 Myynnin määrä viimeisen kolmen kk aikana vuodentakaiseen verrattuna
 Myynnin määrän odotetaan olevan seuraavan kolmen kuukauden aikana

Henkilökunnan määrä viimeisen kolmen kuukauden aikana
 Henkilökunnan määrän odotetaan olevan seuraavan kolmen kk:n aikana

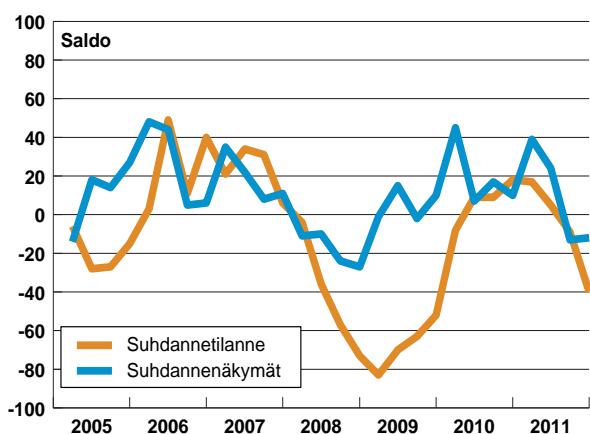
Tuotannon kasvun esteet

Kapeikkona ammattityövoiman puute (kaikista vastaajista)
 puute kapasiteetista
 riittämätön kysyntä
 muu tuotantokapeikko

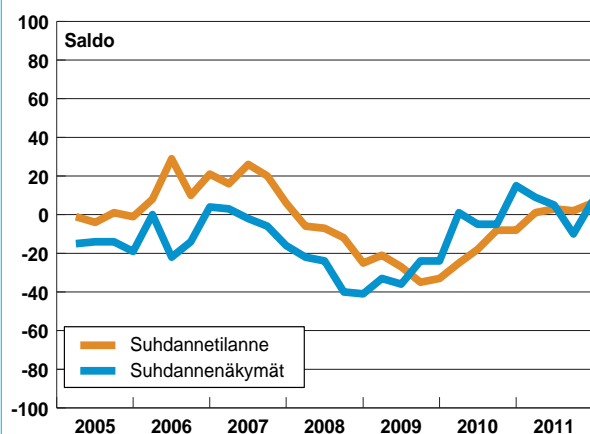
Suhdanneltilanteen arvioidaan olevan tällä hetkellä
 Suhdannenäkymien odotetaan lähitulevaisuudessa paranevan/huononevan

	Vastausten prosenttijakaumat			Saldoluku
	Suurempi/kyllä	Yhtä suuri	Pienempi	
Myynnin määrä viimeisen kolmen kuukauden aikana	57	40	3	54
Myynnin määrä viimeisen kolmen kk aikana vuodentakaiseen verrattuna	55	37	8	47
Myynnin määrän odotetaan olevan seuraavan kolmen kuukauden aikana	19	66	15	4
Henkilökunnan määrä viimeisen kolmen kuukauden aikana	24	67	9	15
Henkilökunnan määrän odotetaan olevan seuraavan kolmen kk:n aikana	5	83	12	-7
Tuotannon kasvun esteet	40			40
Kapeikkona ammattityövoiman puute (kaikista vastaajista)	28			28
puute kapasiteetista	2			2
riittämätön kysyntä	13			13
muu tuotantokapeikko	2			2
Suhdanneltilanteen arvioidaan olevan tällä hetkellä	13	80	7	6
Suhdannenäkymien odotetaan lähitulevaisuudessa paranevan/huononevan	19	69	12	7

Teollisuus ml. rakentaminen

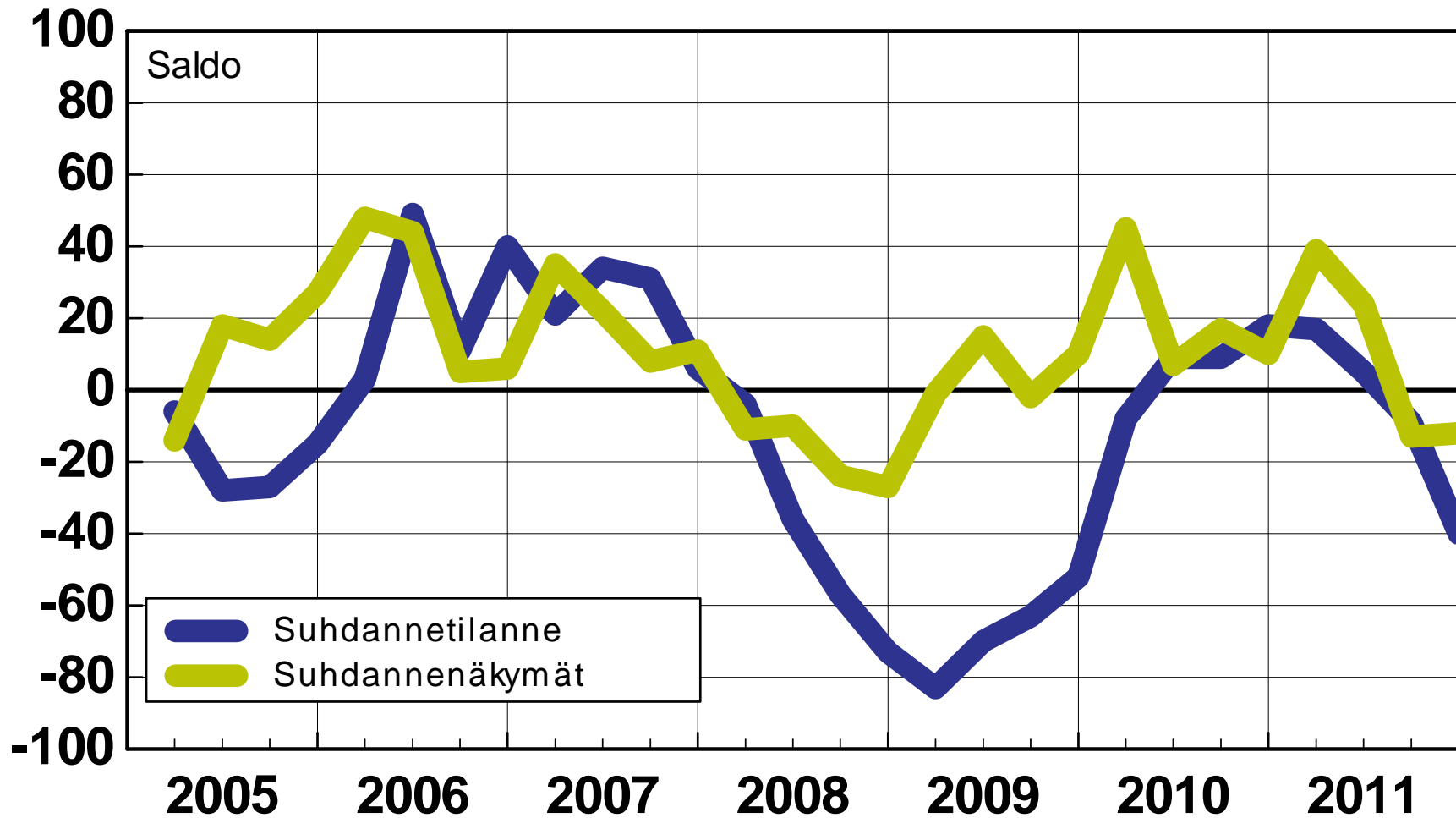


Palvelut



Pohjois-Suomi

Teollisuus ml. rakentaminen



Helmikuu 2012

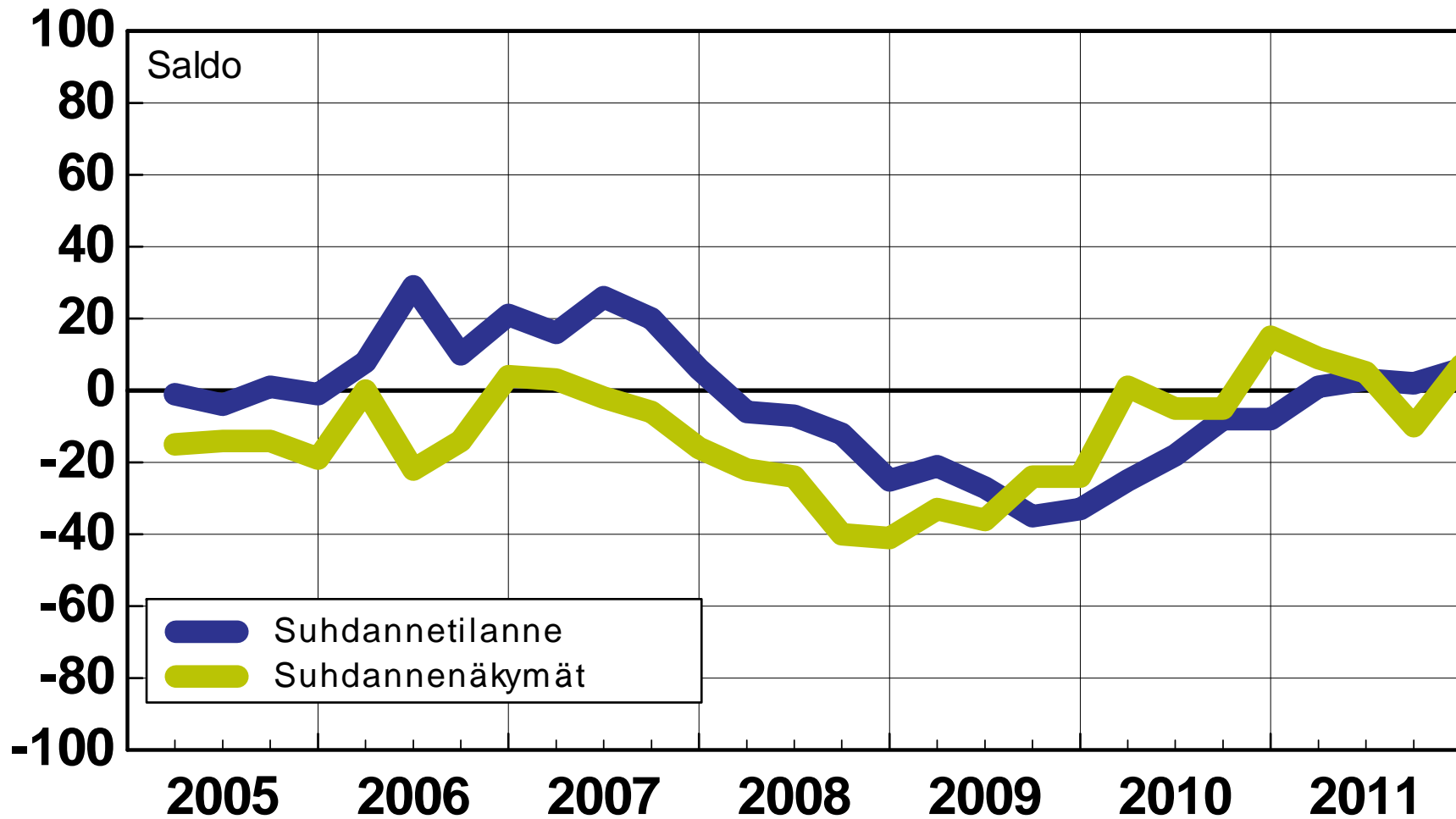
Lähde: EK:n Suhdannebarometri

/6.2.2012/jka

Elinkeinoelämän keskusliitto



Pohjois-Suomi Palvelut



Helmikuu 2012

Lähde: EK:n Suhdannebarometri

/6.2.2012/jka

Elinkeinoelämän keskusliitto





Suhdannebarometri

Uusimaa

Helmikuu 2012

Teollisuus ja rakentaminen

● Tuotanto lisääntyi hieman vuoden 2011 lopulla

Uudenmaan teollisuuden ja rakentamisen yritysten suhdanteet paranivat hieman vuoden 2011 lopussa. Suhdanteiden odotetaan kuitenkin heikenevän lähikuukausina, saldoluku -21. Lokakuuisessa tiedustelussa saldoluku oli -39.

Tammikuussa 2012 tehdyssä tiedustelussa 63 % alasta arvioi suhdanteiden pysyvän ennallaan. Paranemista ennakoiti kahdeksan prosenttia ja 29 % yrityksistä odotti heikkenemistä. Uudenmaan yritysten suhdannenäkymät ovat koko maan keskiarvoa har-

● Tilaustilanne on heikko ja henkilökuntaa vähennetään

maammat.

Tuotanto supistui vähän vuoden 2011 viimeisellä neljänneksellä. Kuluvan vuoden alussa tuotantomäärät pysyivät keskimäärin ennallaan. Tuotantokapasiteetti oli tammikuussa kokonaan hyödynnettyä 71 %:lla Uudenmaan yrityksistä.

Uusien tilausten määrä on pysynyt viime kuukausina likimain ennallaan, ja tilauskirjat kokonaisuudessaan ovat ohentuneet. Tilauskannan saldoluku oli tammikuussa -18, ja vientitilauskannan saldoluku oli -29. Val-

● Suhdanneodotukset ovat vaisut, saldoluku -21

mistuotevarastot ovat vähän normaalia ohuemmat, saldoluku -6. Henkilökuntaa on pienennetty vuoden 2011 lopulla, ja kuluvan vuoden alussa työvoimaa vähennetään hieman.

Tuotantokapeikkoja oli tammikuussa 41 %:lla vastaajista. Kysyntä on heikentynyt loppuvuoden aikana, ja tammikuussa se oli ongelmana 28 %:lla vastaajista. Työvoimasta on pulaa kuudella prosentilla alasta.

Kannattavuus on vuoden takaista parempi. Investoinnit ovat pysyneet keskimäärin ennallaan.

Palvelut

● Suhdanne tilanne heikkeni hieman vuoden 2011 lopussa

Uudenmaan yksityisten palveluyritysten suhdanne tilanne synkeni hieman vuoden 2011 lopulla. Lähitulevaisuuden odotukset ovat kohentuneet hieman lokakuusta, mutta yhä ennakoidaan hienoista heikkenemistä. Suhdannenäkymien saldoluku oli tammikuussa -4, kun saldoluku oli lokakuuisessa tiedustelussa -4.

Tammikuussa viidesosa vastaajista ennakoiti heikkenemistä ja 16 % odotti tilanteen paranevan lähikuukausina. Ennallaan suhdanteet säilynevät 64 %:lla yrityksistä. Uudenmaan pal-

● Myynnin kasvu hidastuu, ja henkilökuntaa vähennetään

velualojen suhdanneodotukset ovat lievästi koko maan keskiarvoa suotuisimmat.

Myyntimäärät lisääntyivät vuoden 2011 lopulla hieman, mutta vuositasolla kasvu oli ripeää. Myynnin odotetaan lisääntyvän hieman kuluvan vuoden ensimmäisellä neljänneksellä.

Henkilökuntaa supistettiin aavistuksen verran vuoden 2011 loka-joulukuussa. Vuoden 2012 alkukuukausina työvoima pienenee myös hieman.

Tuotantokapeikkoja ilmoitti tam-

● Suhdanteet hiipuvat aavistuksen talven aikana, saldoluku -4

mikuussa 34 % Uudenmaan yksityisten palvelualojen yrityksistä. Kysyntä oli heikkoa 18 %:lla vastaajista ja ammattityövoimasta oli pulaa 15 %:lla yrityksistä.

Kannattavuuskehitys vaihtelee yrityksittäin, mutta keskimäärin se on vuoden takaista parempi. Lähikuukausina kannattavuus kohentuu hieman.

Teollisuus ml. rakentaminen

Yrityksiä 109

Henkilökunta 31216, Liikevaihto 13074 milj. euroa

	Vastausten prosenttijakaumat			Saldoluku
	Suurempi/kyllä	Yhtä suuri	Pienempi	
Tuotannon määrä viimeisen kolmen kuukauden aikana	33	44	23	10
Tuotannon määrä viimeisen kolmen kk aikana vuodentakaiseen verrattuna	36	51	13	23
Tuotannon määrän odotetaan olevan seuraavan kolmen kuukauden aikana	18	62	20	-2
Tuotantokapasiteettia tällä hetkellä sopivaan verrattuna	29	67	4	25
Tilaukanta tällä hetkellä normaalitilanteeseen verrattuna	12	58	30	-18
Valmiiden tuotteiden varastot normaalitilanteeseen verrattuna	6	82	12	-6
Henkilökunnan määrä viimeisen kolmen kuukauden aikana	11	64	25	-14
Henkilökunnan määrän odotetaan olevan seuraavan kolmen kk:n aikana	20	52	28	-8
Tuotannon kasvun esteet	41			41
Kapeikkona ammattityövoiman puute (kaikista vastaajista)	6			6
puute kapasiteetista	3			3
riittämätön kysyntä	28			28
muu tuotantokapeikko	2			2
Suhdannelitilanteen arvioidaan olevan tällä hetkellä	10	69	21	-11
Suhdannenäkymien odotetaan lähitulevaisuudessa paranevan/huononevan	8	63	29	-21

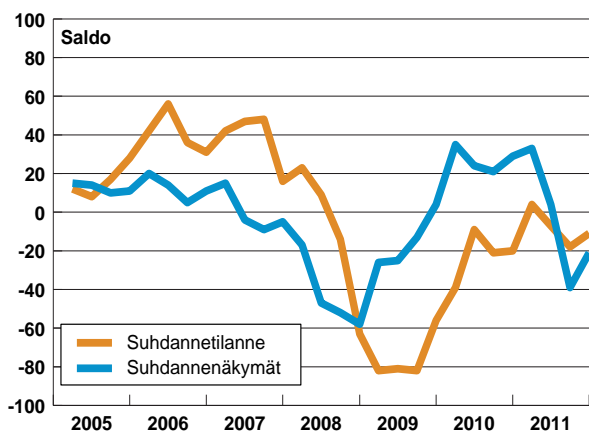
Palvelut

Yrityksiä 260

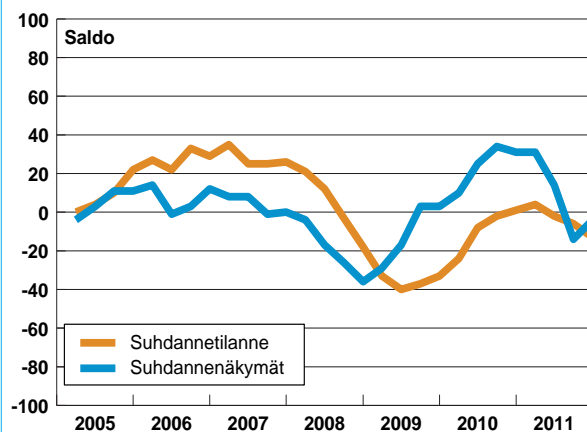
Henkilökunta 116520

	Vastausten prosenttijakaumat			Saldoluku
	Suurempi/kyllä	Yhtä suuri	Pienempi	
Myynnin määrä viimeisen kolmen kuukauden aikana	36	46	18	18
Myynnin määrä viimeisen kolmen kk aikana vuodentakaiseen verrattuna	55	32	13	42
Myynnin määrän odotetaan olevan seuraavan kolmen kuukauden aikana	30	56	14	16
Henkilökunnan määrä viimeisen kolmen kuukauden aikana	13	69	18	-5
Henkilökunnan määrän odotetaan olevan seuraavan kolmen kk:n aikana	9	76	15	-6
Tuotannon kasvun esteet	34			34
Kapeikkona ammattityövoiman puute (kaikista vastaajista)	15			15
puute kapasiteetista	2			2
riittämätön kysyntä	18			18
muu tuotantokapeikko	3			3
Suhdannelitilanteen arvioidaan olevan tällä hetkellä	9	69	22	-13
Suhdannenäkymien odotetaan lähitulevaisuudessa paranevan/huononevan	16	64	20	-4

Teollisuus ml. rakentaminen

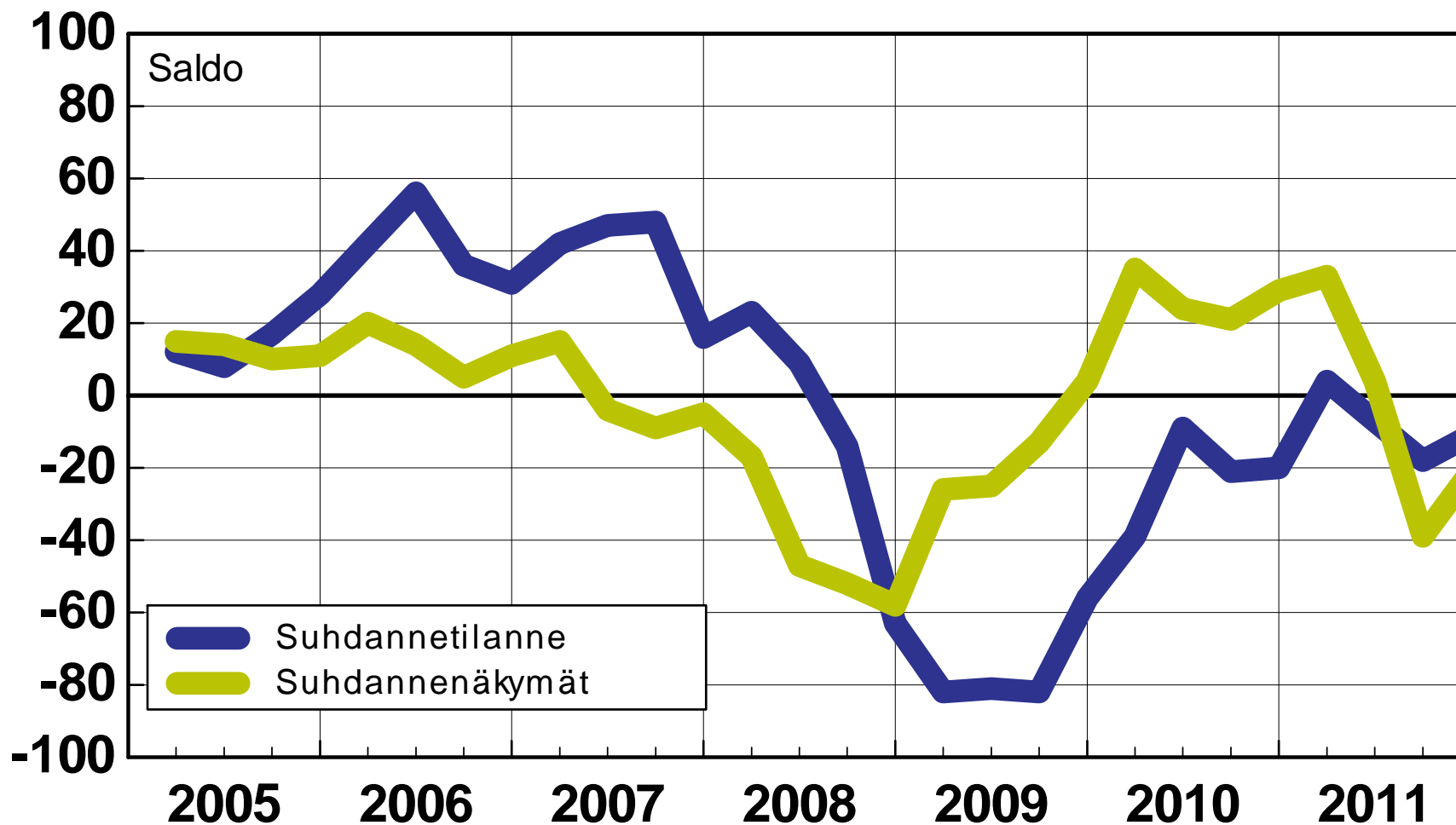


Palvelut



Uusimaa

Teollisuus ml. rakentaminen



Helmikuu 2012

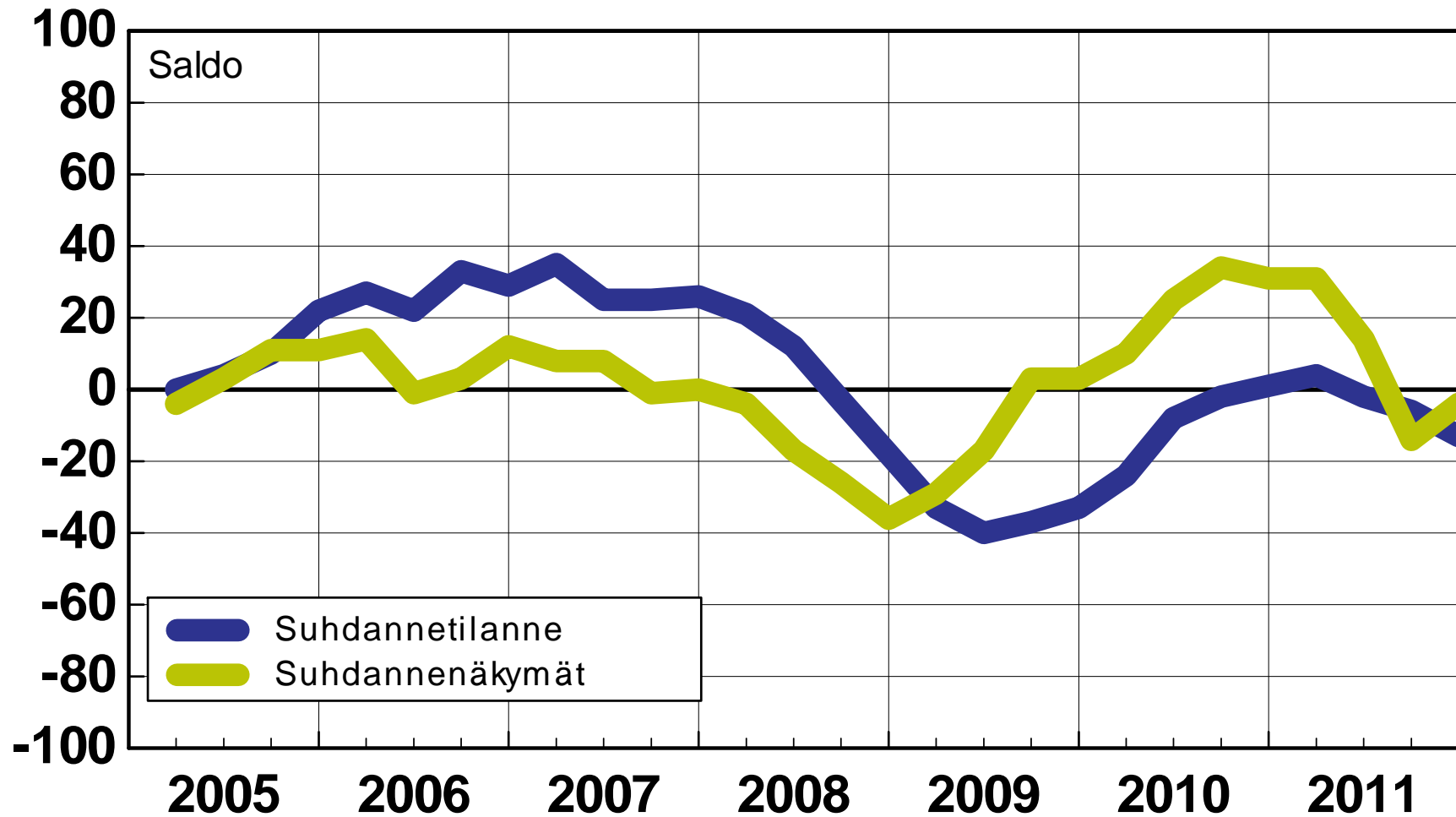
Lähde: EK:n Suhdannebarometri

/6.2.2012/jka

Elinkeinoelämän keskusliitto



Uusimaa Palvelut



Helmikuu 2012

Lähde: EK:n Suhdannebarometri

/6.2.2012/jka

Elinkeinoelämän keskusliitto

