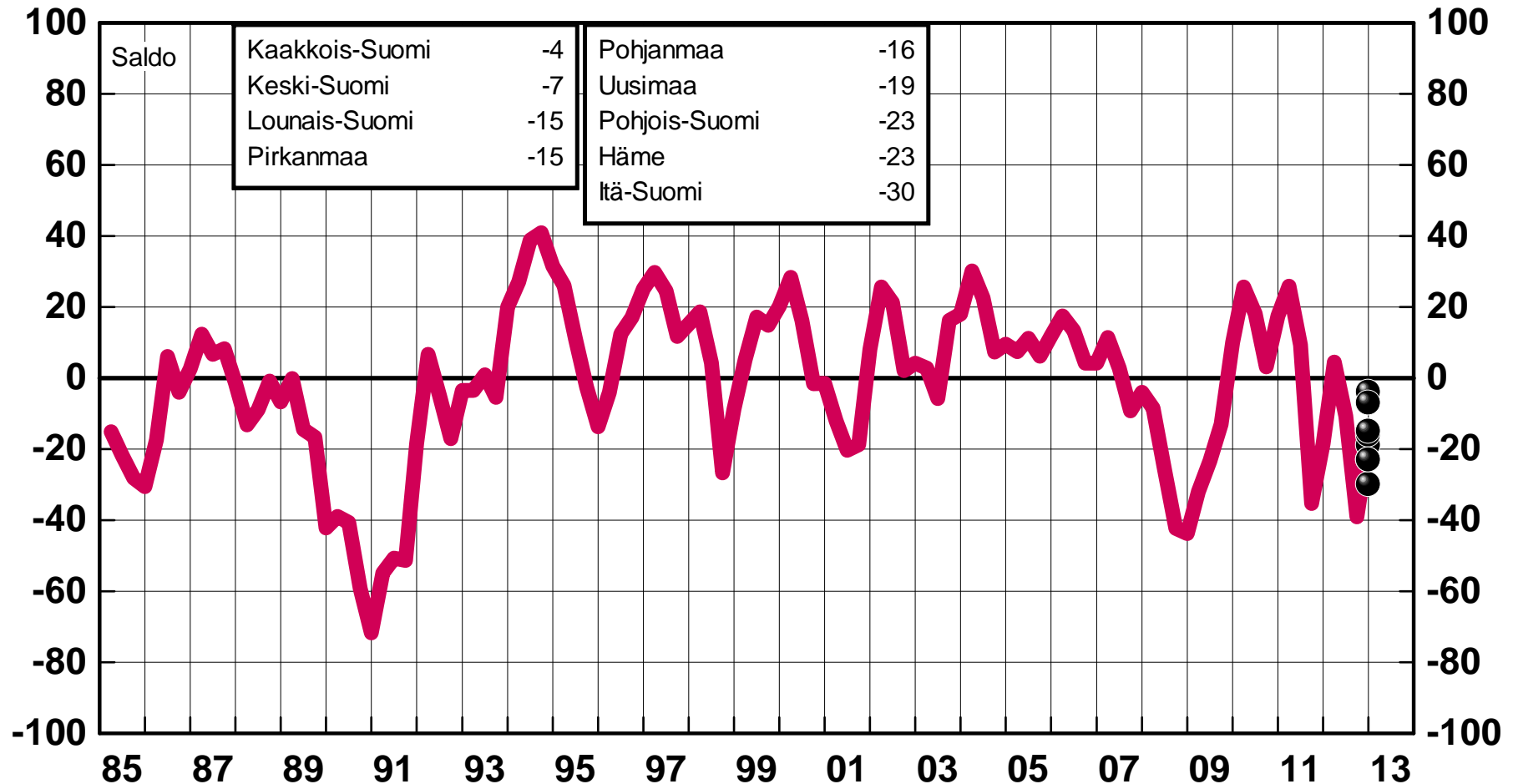


# Yleiset suhdannenäkymät alueittain

## Teollisuus ja rakentaminen



Helmikuu 2013

Lähde: EK:n Suhdannebarometri

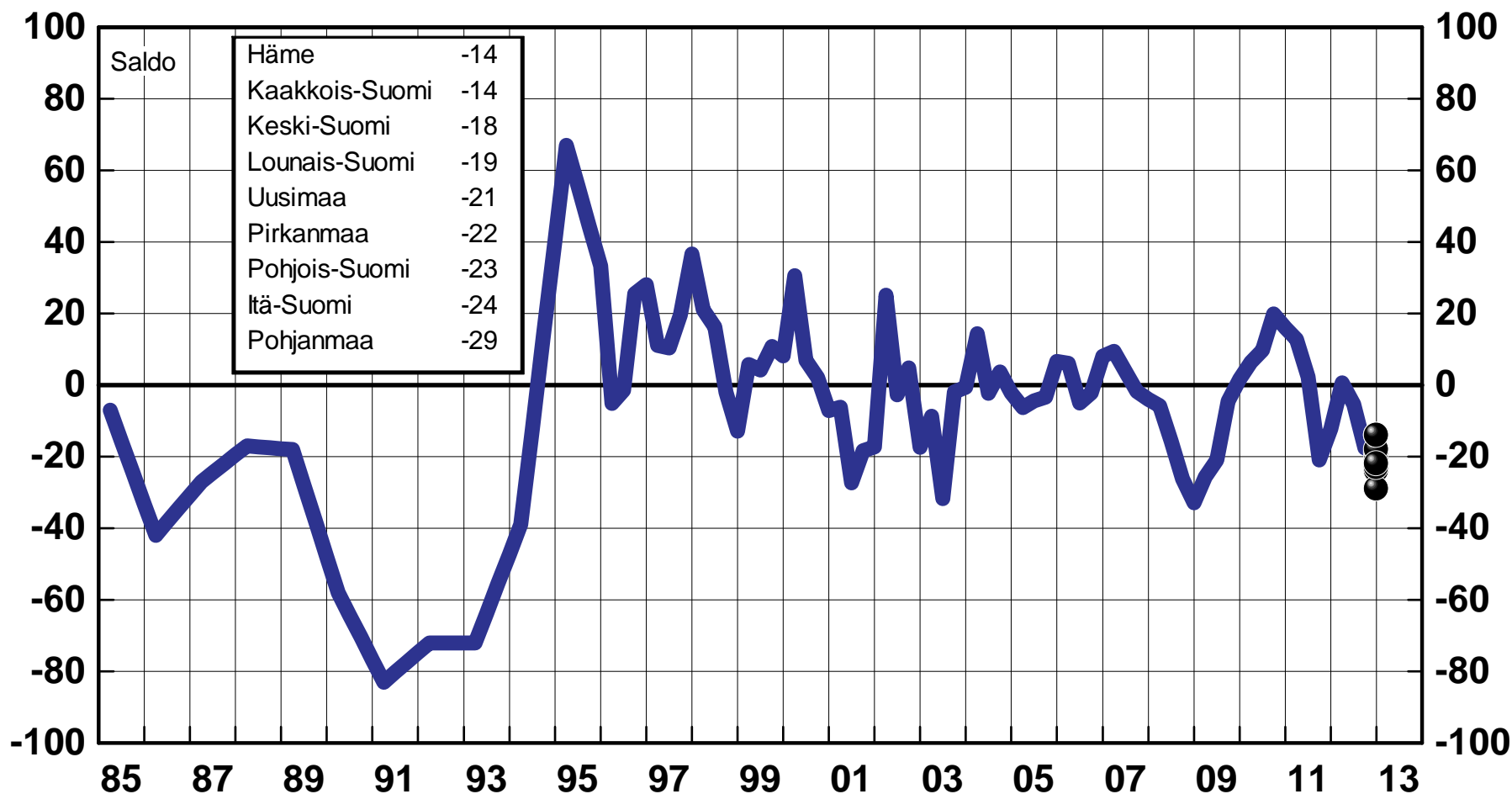
sb11/4.2.2013/jka

Elinkeinoelämän keskusliitto



# Yleiset suhdannenäkymät alueittain

## Palvelut



Helmikuu 2013

Lähde: EK:n Suhdannebarometri

sb38/4.2.2013/jka

Elinkeinoelämän keskusliitto





# Suhdannebarometri

Häme

Helmikuu 2013

## Teollisuus ja rakentaminen

- Suhdanne tilanne heikkeni viime vuoden lopussa

Hämeen teollisuuden ja rakentamisen yritysten suhdanne tilanne hiipui vuoden 2012 lopussa. Suhdanne näkymät ovat vähän myönteisemmät kuin kolme kuukautta sitten, mutta yhä odotetaan heikkenemistä.

Suhdanne näkymien saldoluku oli tammikuussa -23, ja viime lokakuussa saldoluku oli -33. Tammikuussa 63 % alasta arvioi suhdanteiden pysyvän ennallaan. Heikkenemistä odotti 30 % ja paranemiseen uskoi seitsemän prosenttia. Hämeen teollisuuden

- Lähikuukausien odotukset yhä harmaat, saldoluku -23

ja rakentamisen suhdanne odotukset ovat aavistuksen koko maan keskiarvoa heikommat.

Tuotanto väheni ennakoarvioiden mukaan hiveneren viime vuoden neljännessä neljänneksellä. Lähikuukausina tuotanto supistuu edelleen lievästi. Tuotantokapasiteetin käyttöasteet ovat laskussa. Tammikuussa kapasiteetti oli kokonaan käytössä 58 %:lla vastaajista.

Tilaukirjat ovat tavallista ohuempia, saldoluku -20. Valmiiden tuot-

- Tuotannon ennakoitaan vähenevän hieman kuluvan vuoden alussa

teiden varastot ovat likimain normaalilukemissa. Henkilökuntaa vähennettiin hieman viime vuoden lopulla. Työvoimaa supistettaneen myös kuluvan vuoden alussa.

Tuotantokapeikkoja oli tammikuussa 65 %:lla teollisuudesta ja rakentamisesta. Kysynnän heikkous oli yleisin kapeikko 57 % osuudellaan.

Kannattavuuskehitys vaihtelee yrityksittäin, mutta keskimäärin se on vähän vuoden takaisista huonompi. Investoinnit ovat hienoisissa laskussa.

## Palvelut

- Suhdanteet laskusuunnassa viime vuoden lopulla

Hämeen palveluyritysten suhdanne tilanne oli tammikuussa 2013 lievästi normaalitilannetta huonompi.

Lähikuukausia koskevat suhdanne odotukset ovat lievässä laskussa. Suhdanne näkymien saldoluku oli tammikuussa -14, sillä 86 % alasta ennakoiti suhdanteiden pysyvän ennallaan ja 14 % odotti huononemista. Lokakuuisessa tiedustelussa suhdanne näkymien saldoluku oli -9.

Hämeen palveluyritysten suhdanne kuva on aavistuksen koko maan-

- Myynti hyvin lievässä kasvussa - henkilökunta supistuu hieman

keskiarvoa valoisampi.

Myynti lisääntyi hiveneren viime loka-joulukuussa. Kuluvan vuoden alussa myynti pysyy lähes ennallaan.

Henkilökunnan määrä supistui vähän viime kuukausina, ja työvoimaa pienennetään hieman myös lähikuukausina.

Tuotantokapeikkoja oli tammikuussa kahdeksalla prosentilla Hämeen palvelualojen vastaajista. Riittämätön kysyntä oli ainoa kapeikko 8

- Suhdanne näkymät loivassa laskussa (saldoluku -14)

prosentin osuudellaan.

Palveluvastaajat arvioivat myyntihintojen nousseen viime kuukausina likimain samaa tahtia kustannusten kanssa. Kannattavuus on keskimäärin vuoden takaisella tasolla. Lähikuukausina kannattavuus hiipuu hieman.

## Teollisuus ml. rakentaminen

Yrityksiä 37

Henkilökunta 6708, Liikevaihto 1146 milj. euroa

	Vastausten prosenttijakaumat			Saldoluku
	Suurempi/kyllä	Yhtä suuri	Pienempi	
Tuotannon määrä viimeisen kolmen kuukauden aikana	21	46	33	-12
Tuotannon määrä viimeisen kolmen kk aikana vuodentakaiseen verrattuna	20	50	30	-10
Tuotannon määrään odotetaan olevan seuraavan kolmen kuukauden aikana	4	87	9	-5
Tuotantokapasiteettia tällä hetkellä sopivaan verrattuna	42	53	5	37
Tilauskanta tällä hetkellä normaalitilanteeseen verrattuna	17	46	37	-20
Valmiiden tuotteiden varastot normaalitilanteeseen verrattuna	12	80	8	4
Henkilökunnan määrä viimeisen kolmen kuukauden aikana	13	39	48	-35
Henkilökunnan määrään odotetaan olevan seuraavan kolmen kk:n aikana	8	65	27	-19
Tuotannon kasvun esteet	65			65
Kapeikkona ammattityövoiman puute (kaikista vastaajista)	0			0
puute kapasiteetista	5			5
riittämätön kysyntä	57			57
muu tuotantokapeikko	1			1
Suhdanneltilanteen arvioidaan olevan tällä hetkellä	17	39	44	-27
Suhdannenäkymien odotetaan lähitulevaisuudessa paranevan/huononevan	7	63	30	-23

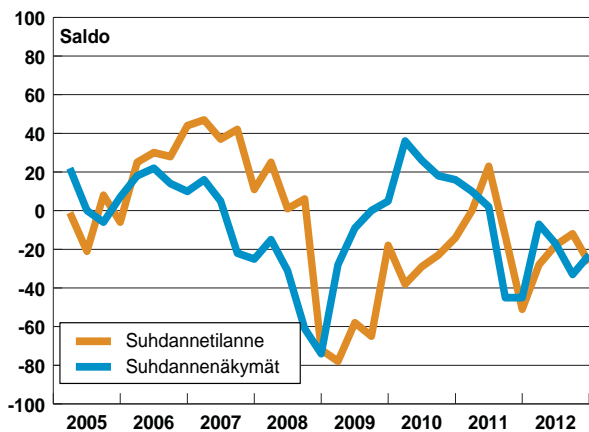
## Palvelut

Yrityksiä 22

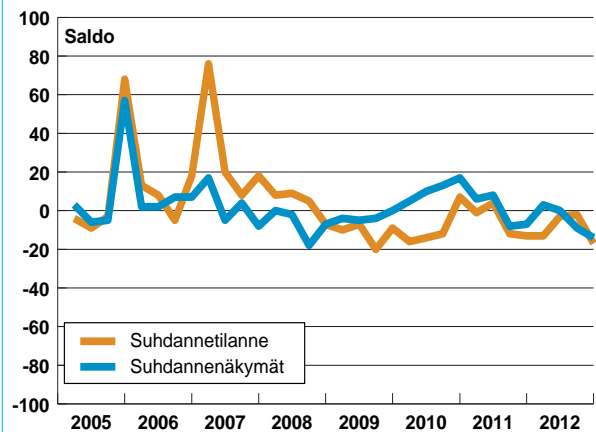
Henkilökunta 3831

	Vastausten prosenttijakaumat			Saldoluku
	Suurempi/kyllä	Yhtä suuri	Pienempi	
Myynnin määrä viimeisen kolmen kuukauden aikana	10	84	6	4
Myynnin määrä viimeisen kolmen kk aikana vuodentakaiseen verrattuna	10	84	6	4
Myynnin määrään odotetaan olevan seuraavan kolmen kuukauden aikana	4	94	2	2
Henkilökunnan määrä viimeisen kolmen kuukauden aikana	0	92	8	-8
Henkilökunnan määrään odotetaan olevan seuraavan kolmen kk:n aikana	0	90	10	-10
Tuotannon kasvun esteet	8			8
Kapeikkona ammattityövoiman puute (kaikista vastaajista)	0			0
puute kapasiteetista	0			0
riittämätön kysyntä	8			8
muu tuotantokapeikko	0			0
Suhdanneltilanteen arvioidaan olevan tällä hetkellä	0	83	17	-17
Suhdannenäkymien odotetaan lähitulevaisuudessa paranevan/huononevan	0	86	14	-14

### Teollisuus ml. rakentaminen

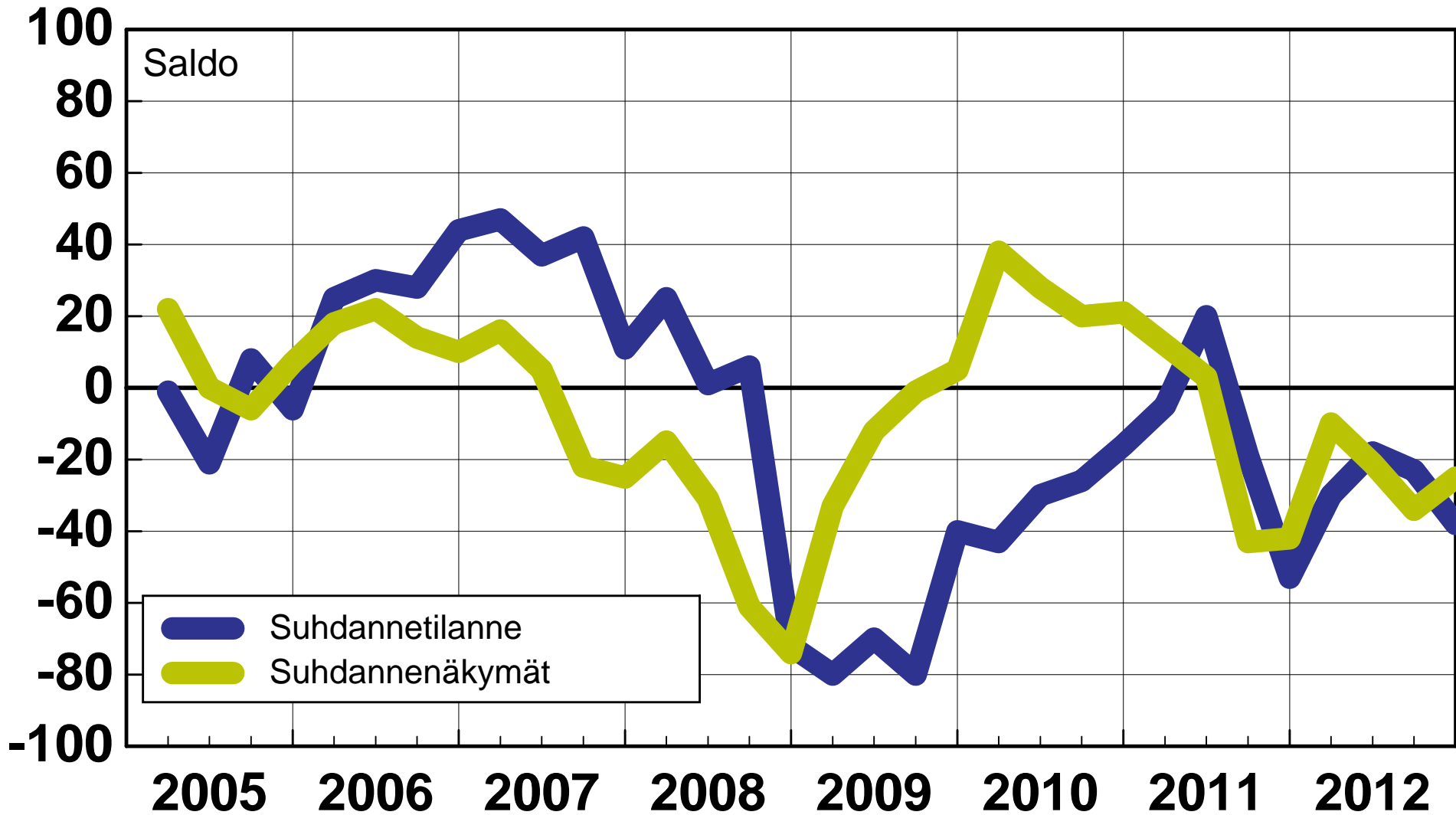


### Palvelut



# Häme

## Teollisuus ml. rakentaminen



Helmikuu 2013

Lähde: EK:n Suhdannebarometri

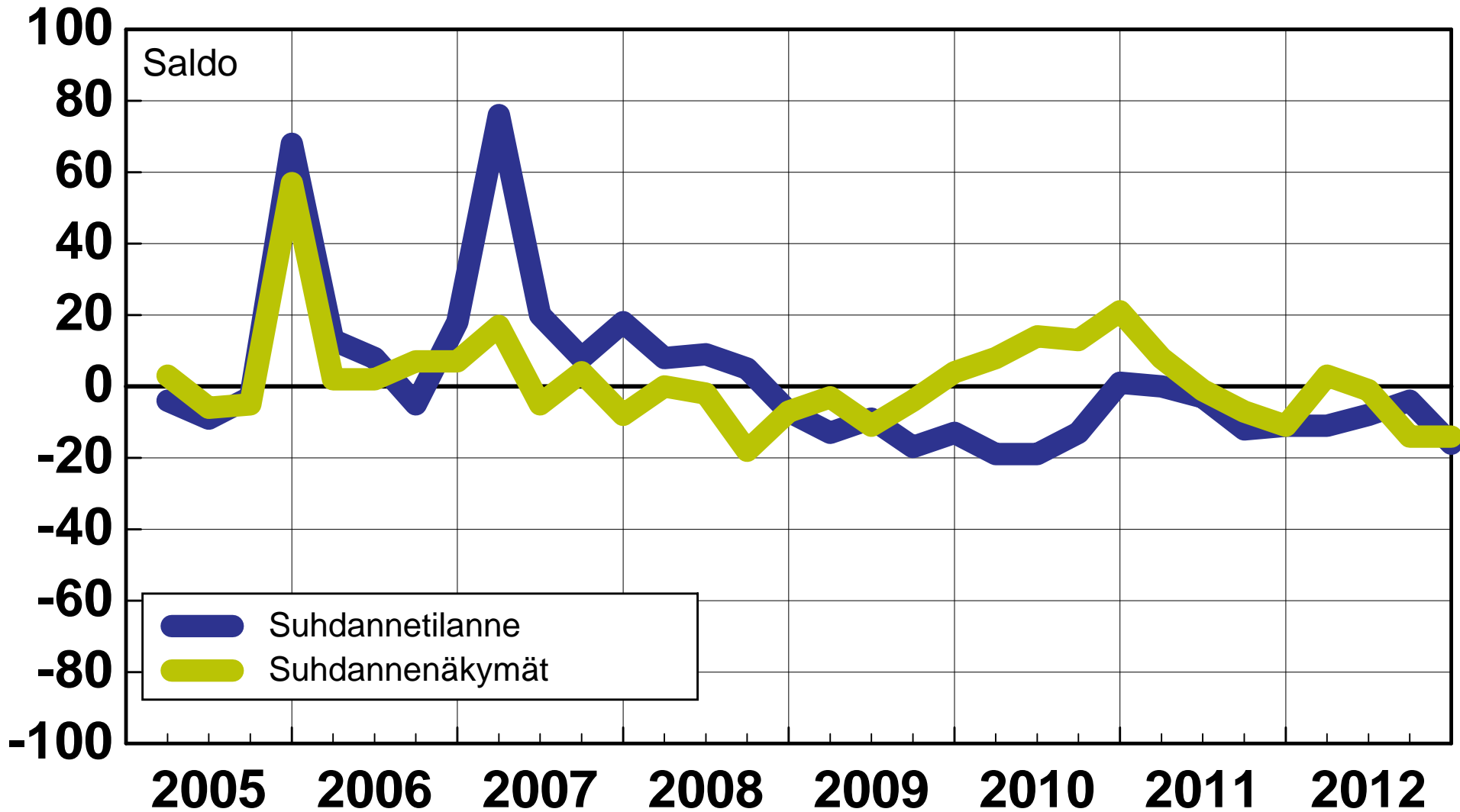
/4.2.2013/jka

Elinkeinoelämän keskusliitto



# Häme

## Palvelut



Helmikuu 2013

Lähde: EK:n Suhdannebarometri

/4.2.2013/jka

Elinkeinoelämän keskusliitto





# Suhdannebarometri

Itä-Suomi

Helmikuu 2013

## Teollisuus ja rakentaminen

● Suhdanneodotukset kohentuneet vain lievästi (saldoluku -30)

Itä-Suomen teollisuuden ja rakentamisen suhdannetilanne oli tammikuussa 2013 koko edeltävän vuoden tapaan selvästi normaalia huonompi.

Suhdanneodotukset ovat pienestä kohentumisesta huolimatta yhä alamaissa. Suhdannenäkymien saldoluku oli -30, sillä 37 % alasta ennakoi heikkenemistä ja seitsemän prosenttia odotti paranemista. Lokakuuisessa tiedustelussa saldoluku oli -42.

Itä-Suomen teollisuuden ja rakentamisen odotukset ovat hieman koko

● Kysynnän heikkous ja kapasiteetin vajaakäyttö ongelmana

maan keskiarvoa varovaisemmat.

Tuotanto väheni hieman viime vuoden lopulla ja tuotanto näyttäisi vähenevän vielä lähikuukausinakin. Tuotantokapasiteetti oli tammikuussa kokonaan käytössä vain 51 %:lla vastaajista.

Tilauskirjat ovat tavanomaista ohuempat, saldoluku -37. Valmistus- ja tevarastot ovat pääosin normaalit.

Henkilökunnan määrä pieneni loka-joulukuussa ja yritysten työvoimaodotukset ennakoivat työvoiman

● Kannattavuus hiippuu kustannusten noustessa

vähenevän tämän vuoden alussakin.

Tuotantokapeikkoja oli tammikuussa 72 %:lla Itä-Suomen vastaajista. Kysynnän heikkous oli ongelmana 54 %:lla alasta ja kahdeksalla prosentilla oli rahoitusvaikeuksia. Työvoimasta on pulaa yhdeksällä prosentilla vastaajista.

Myyntihinnat ovat hienoisessa laskussa ja kannattavuus heikkenee. Kustannusten nousu jatkuu, mutta hieman aiempaa lievempänä. Investoinnit ovat kasvaneet lievästi.

## Palvelut

● Suhdannetilanne heikkeni viime vuoden lopulla

Itä-Suomen palvelujen suhdannetilanne synkentyi vuoden 2012 lopussa. Puolet vastaajista arvioi tilanteen normaalia heikommaksi.

Suhdannenäkymät ovat parantuneet viime kuukausina jonkin verran. Odotukset ovat kuitenkin yhä miinusella, saldoluku -24. Lokakuussa tehdyssä tiedustelussa saldoluku oli -36.

Tammikuussa 31 % alasta arvioi suhdanteiden olevan laskusuunnassa ja seitsemän prosenttia ennakoi paranemista. Itä-Suomen palveluvastaaji-

● Myyntiodotukset vaisuja - kustannukset nousevat yhä hintoja ripeämmin

en suhdanneodotukset ovat varsin lähellä koko maan keskiarvoa.

Myynti lisääntyi hieman viime vuoden lopulla, mutta vuositasolla myyntimäärät alenivat. Odotukset ovat vaisuja ja myynnin uskotaan supistuvan vielä vähän lähikuukausina.

Henkilökunnan määrä pieneni lievästi loka-joulukuussa ja työvoimaa vähennettäneen myös talven lopulla.

Tuotantokapeikat ovat vähentyneet hieman viime kuukausina. Tammikuussa 35 % Itä-Suomen vastaajista ilmoitti tuotannonrajoitteita. Ky-

● Suhdanneodotukset viime kuukausien paranemisesta huolimatta miinuksella (saldoluku -24)

syntä oli heikkoa 25 %:lla yrityksistä ja kahdeksalla prosentilla oli rahoitusvaikeuksia. Muut kapeikat olivat vähäisiä.

Myyntihinnat ovat kehittyneet viime kuukausina aiempaa suotuisammin, mutta kustannukset ovat myös nousussa. Kannattavuus on yleisesti vuoden takaista heikompa.

## Teollisuus ml. rakentaminen

Yrityksiä 55

Henkilökunta 10450, Liikevaihto 2871 milj. euroa

Tuotannon määrä viimeisen kolmen kuukauden aikana  
 Tuotannon määrä viimeisen kolmen kk aikana vuodentakaiseen verrattuna  
 Tuotannon määrän odotetaan olevan seuraavan kolmen kuukauden aikana

Tuotantokapasiteettia tällä hetkellä sopivaan verrattuna

Tilauskanta tällä hetkellä normaalitilanteeseen verrattuna  
 Valmiiden tuotteiden varastot normaalitilanteeseen verrattuna

Henkilökunnan määrä viimeisen kolmen kuukauden aikana  
 Henkilökunnan määrän odotetaan olevan seuraavan kolmen kk:n aikana

Tuotannon kasvun esteet  
 Kapeikkona ammattityövoiman puute (kaikista vastaajista)  
 puute kapasiteetista  
 riittämätön kysyntä  
 muu tuotantokapeikko

Suhdannelitilanteen arvioidaan olevan tällä hetkellä  
 Suhdannenäkymien odotetaan lähitulevaisuudessa paranevan/huononevan

	Vastausten prosenttijakaumat			Saldoluku
	Suurempi/kyllä	Yhtä suuri	Pienempi	
Tuotannon määrä viimeisen kolmen kuukauden aikana	12	58	30	-18
Tuotannon määrä viimeisen kolmen kk aikana vuodentakaiseen verrattuna	21	28	51	-30
Tuotannon määrän odotetaan olevan seuraavan kolmen kuukauden aikana	8	62	30	-22
Tuotantokapasiteettia tällä hetkellä sopivaan verrattuna	49	49	2	47
Tilauskanta tällä hetkellä normaalitilanteeseen verrattuna	4	55	41	-37
Valmiiden tuotteiden varastot normaalitilanteeseen verrattuna	9	84	7	2
Henkilökunnan määrä viimeisen kolmen kuukauden aikana	5	49	46	-41
Henkilökunnan määrän odotetaan olevan seuraavan kolmen kk:n aikana	8	67	25	-17
Tuotannon kasvun esteet	72			72
Kapeikkona ammattityövoiman puute (kaikista vastaajista)	9			9
puute kapasiteetista	0			0
riittämätön kysyntä	54			54
muu tuotantokapeikko	4			4
Suhdannelitilanteen arvioidaan olevan tällä hetkellä	12	36	52	-40
Suhdannenäkymien odotetaan lähitulevaisuudessa paranevan/huononevan	7	56	37	-30

## Palvelut

Yrityksiä 40

Henkilökunta 4167

Myynnin määrä viimeisen kolmen kuukauden aikana  
 Myynnin määrä viimeisen kolmen kk aikana vuodentakaiseen verrattuna  
 Myynnin määrän odotetaan olevan seuraavan kolmen kuukauden aikana

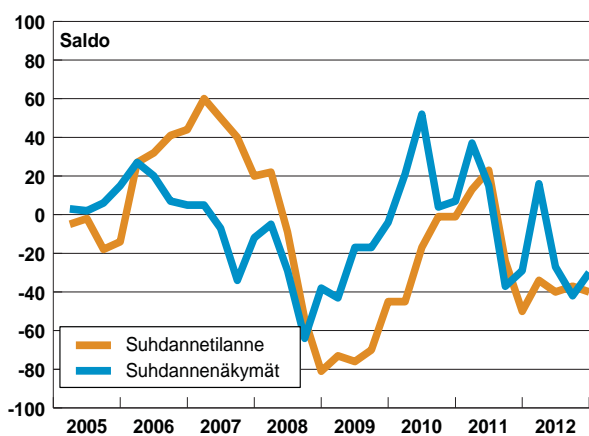
Henkilökunnan määrä viimeisen kolmen kuukauden aikana  
 Henkilökunnan määrän odotetaan olevan seuraavan kolmen kk:n aikana

Tuotannon kasvun esteet  
 Kapeikkona ammattityövoiman puute (kaikista vastaajista)  
 puute kapasiteetista  
 riittämätön kysyntä  
 muu tuotantokapeikko

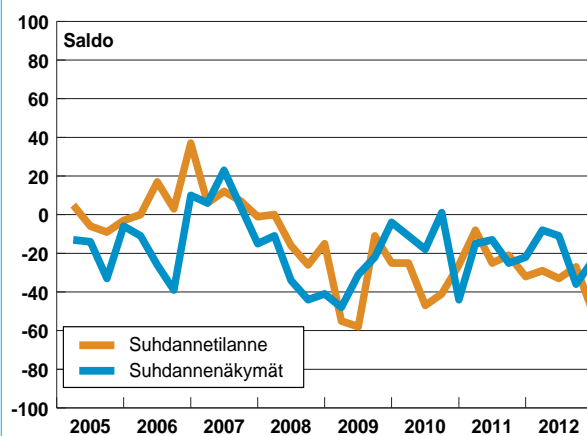
Suhdannelitilanteen arvioidaan olevan tällä hetkellä  
 Suhdannenäkymien odotetaan lähitulevaisuudessa paranevan/huononevan

	Vastausten prosenttijakaumat			Saldoluku
	Suurempi/kyllä	Yhtä suuri	Pienempi	
Myynnin määrä viimeisen kolmen kuukauden aikana	49	46	5	44
Myynnin määrä viimeisen kolmen kk aikana vuodentakaiseen verrattuna	30	24	46	-16
Myynnin määrän odotetaan olevan seuraavan kolmen kuukauden aikana	0	86	14	-14
Henkilökunnan määrä viimeisen kolmen kuukauden aikana	1	76	23	-22
Henkilökunnan määrän odotetaan olevan seuraavan kolmen kk:n aikana	2	80	18	-16
Tuotannon kasvun esteet	35			35
Kapeikkona ammattityövoiman puute (kaikista vastaajista)	2			2
puute kapasiteetista	1			1
riittämätön kysyntä	25			25
muu tuotantokapeikko	0			0
Suhdannelitilanteen arvioidaan olevan tällä hetkellä	0	50	50	-50
Suhdannenäkymien odotetaan lähitulevaisuudessa paranevan/huononevan	7	62	31	-24

### Teollisuus ml. rakentaminen



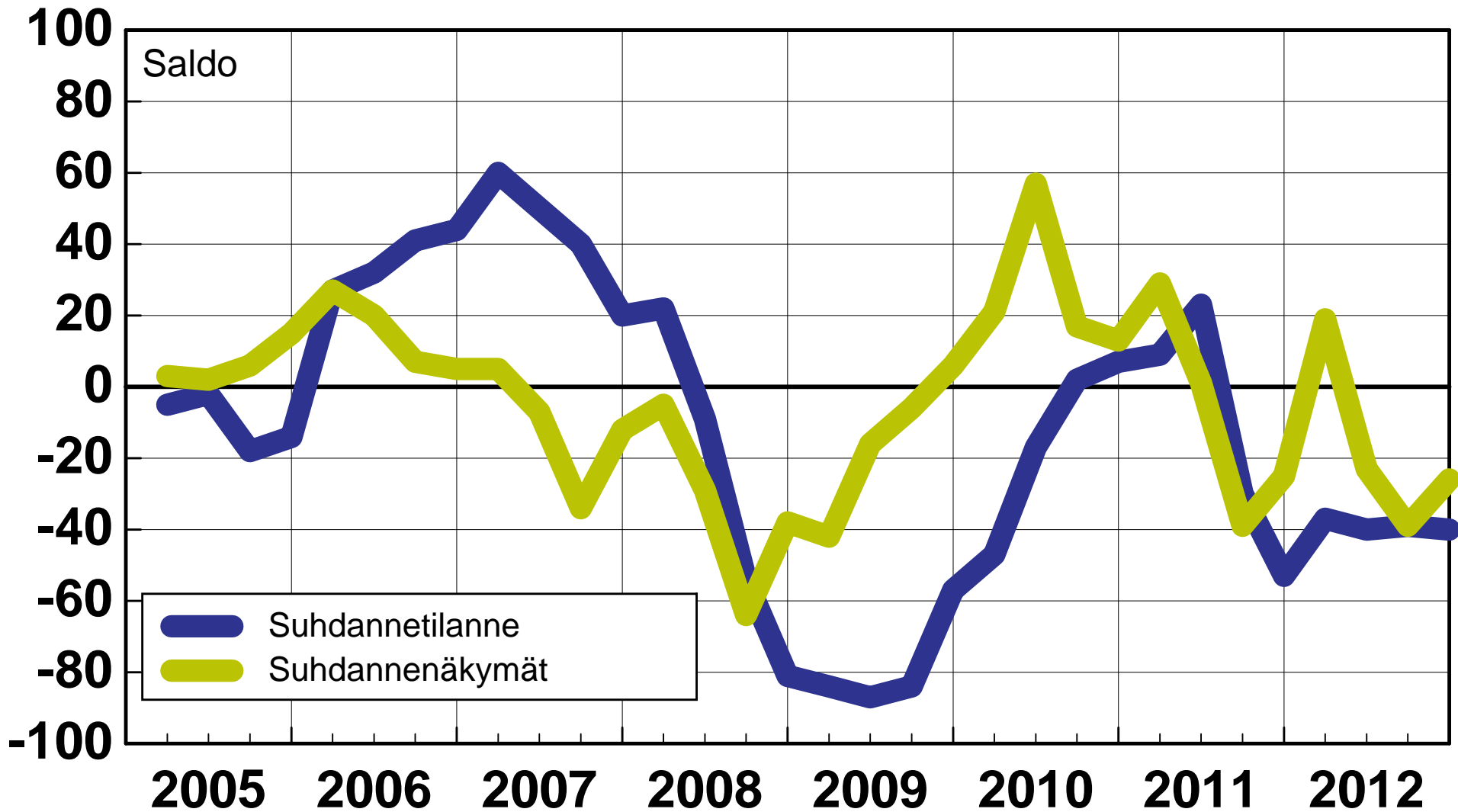
### Palvelut





# Itä-Suomi

## Teollisuus ml. rakentaminen



Helmikuu 2013

Lähde: EK:n Suhdannebarometri

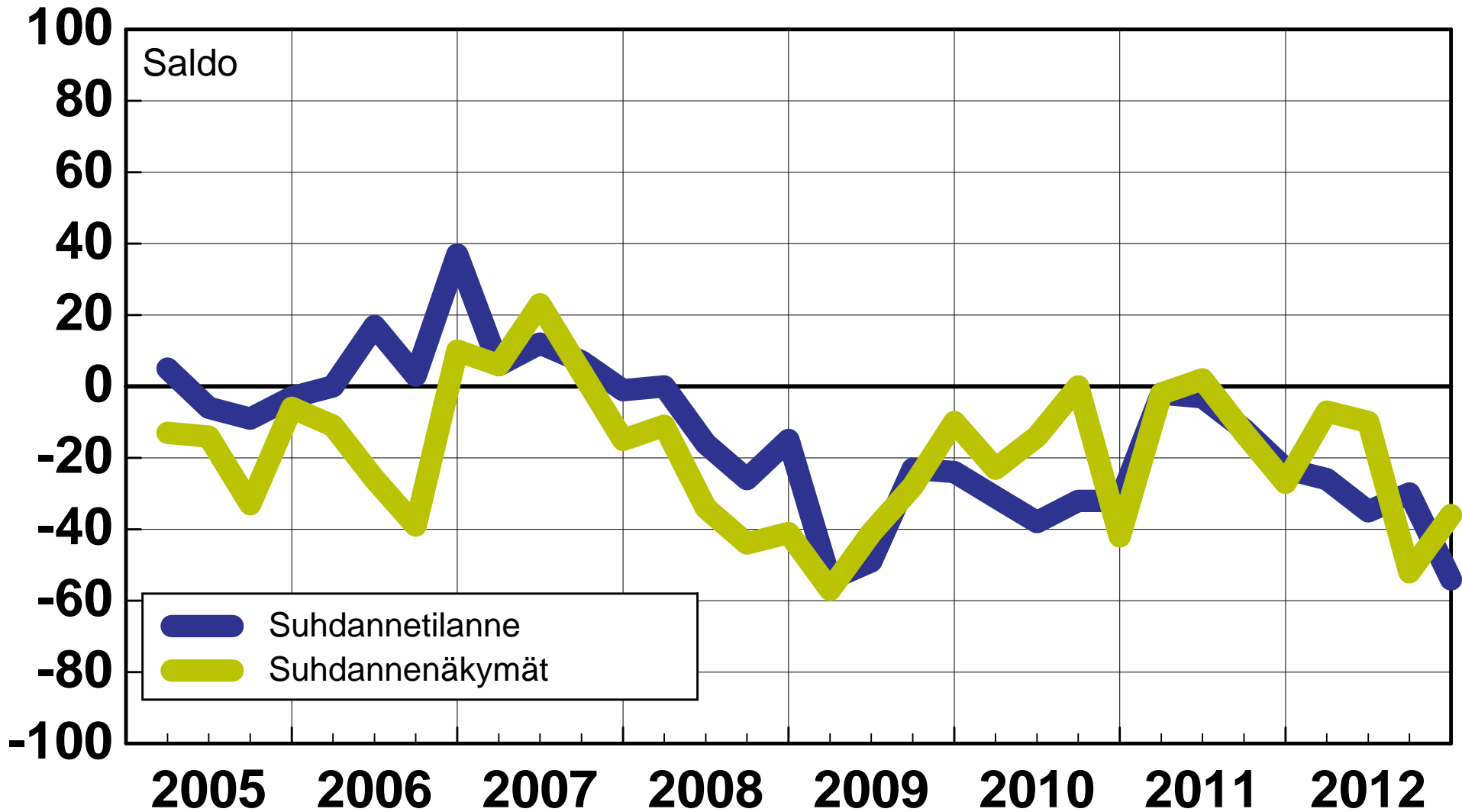
/4.2.2013/jka

Elinkeinoelämän keskusliitto



# Itä-Suomi

## Palvelut



Helmikuu 2013

Lähde: EK:n Suhdannebarometri

/4.2.2013/jka

Elinkeinoelämän keskusliitto





# Suhdannebarometri

## Kaakkois-Suomi

Helmikuu 2013

### Teollisuus ja rakentaminen

● Suhdanne tilanne arvioidaan vain hieman normaalia heikommaksi

Kaakkois-Suomen teollisuuden ja rakentamisen suhdanne tilanne pysyi viime vuoden lopulla ennallaan hieman normaalia alhaisemmalla tasolla.

Suhdanne odotukset ovat parantuneet, ja tilanteen ennakoitaan heikenevän vain aavistuksen verrat talven ja kevään aikana. Suhdanne näkymien saldoluku oli tammikuussa -4, sillä 9 % odotti heikkenemistä ja viisi prosenttia paranemista. Edellisessä, lokakuussa tehdyssä tiedustelussa suhdanne näkymien saldoluku oli -13.

● Kysyntä on yhä alamaissa ja varastot normaalia suuremmat

Kaakkois-Suomen yritysten suhdannekuva on koko maan keskiarvoa kirikkaampi.

Tuotanto kasvoi kausivaihtelu huomioon ottaen hieman loka-joulukuun aikana. Kuluvan vuoden alussa tuotanto sen sijaan on supistumassa. Tuotantokapasiteetti oli tammikuussa täyskäytössä vain 44 %:lla alasta.

Tilaukset vähenivät vuoden 2012 lopussa. Tilauksen saldoluku oli tammikuussa 2013 lukemassa -34. Valmiiden tuotteiden varastot ovat

● Suhdanteiden ennakoitaan pysyvän lähikuukausina lähes ennallaan, saldoluku -4

kasvaneet normaalia suuremmiksi, saldoluku 15.

Henkilökuntaa on vähennetty viime kuukausina. Lähikuukausina työvoiman määrä pysynee ennallaan. Tuotantokapeikkoja oli tammikuussa 79 %:lla Kaakkois-Suomen yrityksistä. Riittämätön kysyntä oli yleisin kapeikkotekijä 78 % osuudella.

Investoinnit ovat vuoden takaisista runsaammat. Kannattavuus on keskimäärin vuoden takaisella tasolla, vaikka kustannukset ovat nousussa.

### Palvelut

● Suhdanne odotukset edelleen laskussa, saldoluku -14

Kaakkois-Suomen palvelujen yritysten suhdanteet heikkenivät vuoden 2012 lopulla. Suhdanne tilanne oli tammikuussa tavanomaista tummempi kolmasosalla vastaajista, eikä normaalia suotuisampia arvioita ollut lainkaan.

Suhdanteiden ennakoitaan jatkuvan heikkoina talven lopulla ja kevään alussa. Suhdanne odotuksia kuvaava saldoluku oli tammikuussa -14. Viime lokakuussa tiedustelussa saldoluku oli -18.

Tammikuussa 49 % alasta enna-

● Kannattavuus on parantunut hieman - kustannukset yhä nousussa

koi suhdanteiden huononevan ja 35 % odotti paranemista. Ennallaan suhdanteet säilyvät 16 %:lla yrityksistä. Kaakkois-Suomen yritysten suhdanne odotukset ovat aavistuksen koko maan keskiarvoa myönteisemmät.

Myynti lisääntyi loka-joulukuussa. Myynti odotukset ovat varovaisia, ja myynnin ennakoitaan pysyvän keskimäärin ennallaan alkuvuoden kuukausina.

Henkilökuntaa lisättiin aavistuksen verran viime vuoden lopussa. Kuluvan vuoden alussa työvoiman

● Myynti lisääntyi viime kuukausina - lähikuukausina myynti pysynee pääosin ennallaan

arvioidaan vähenevän.

Tuotantokapeikkoja oli tammikuussa 79 %:lla Kaakkois-Suomen vastaajista. Kysyntä oli heikkoa 71 %:lla alasta. Ammattityövoimasta oli pulaa kahdeksalla prosentilla.

Myyntihinnat ovat nousussa, mutta myös kustannukset kohoavat yleisesti. Kannattavuuden arvioidaan olleen viime kuukausina hieman vuoden takaista paremman.

# Kaakkois-Suomi

## Teollisuus ml. rakentaminen

Yrityksiä 23

Henkilökunta 7737, Liikevaihto 3790 milj. euroa

Tuotannon määrä viimeisen kolmen kuukauden aikana  
 Tuotannon määrä viimeisen kolmen kk aikana vuodentakaiseen verrattuna  
 Tuotannon määrään odotetaan olevan seuraavan kolmen kuukauden aikana

Vastausten prosenttijakaumat

Tuotantokapasiteettia tällä hetkellä sopivaan verrattuna

Tilauskanta tällä hetkellä normaalitilanteeseen verrattuna  
 Valmiiden tuotteiden varastot normaalitilanteeseen verrattuna

Henkilökunnan määrä viimeisen kolmen kuukauden aikana  
 Henkilökunnan määrään odotetaan olevan seuraavan kolmen kk:n aikana

Tuotannon kasvun esteet  
 Kapeikkona ammattityövoiman puute (kaikista vastaajista)  
 puute kapasiteetista  
 riittämätön kysyntä  
 muu tuotantokapeikko

Suhdannelilanteen arvioidaan olevan tällä hetkellä  
 Suhdannenäkymien odotetaan lähitulevaisuudessa paranevan/huononevan

## Palvelut

Yrityksiä 19

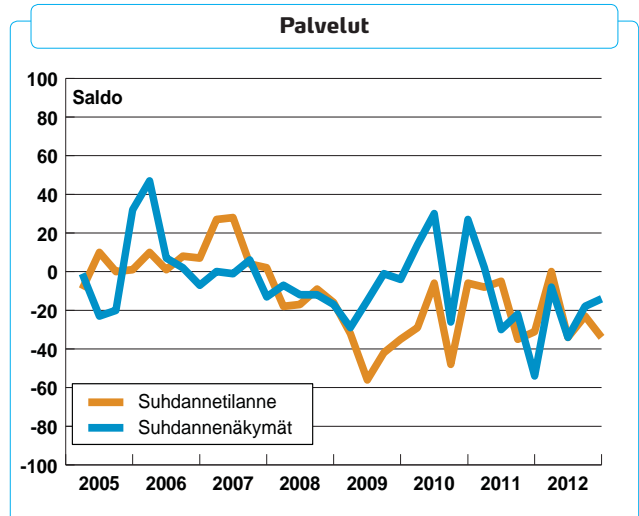
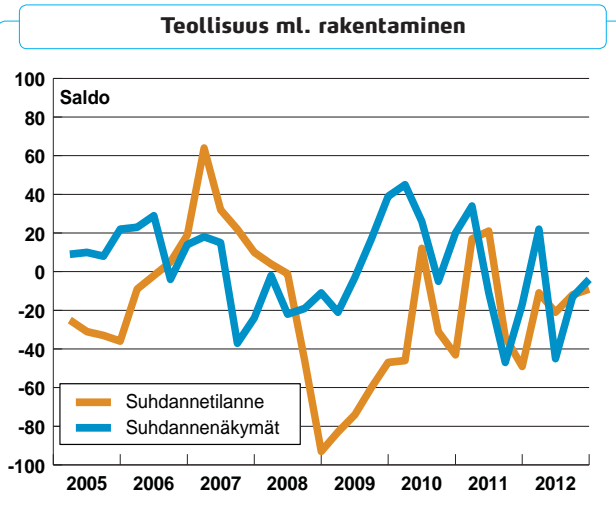
Henkilökunta 1837

Myynnin määrä viimeisen kolmen kuukauden aikana  
 Myynnin määrä viimeisen kolmen kk aikana vuodentakaiseen verrattuna  
 Myynnin määrään odotetaan olevan seuraavan kolmen kuukauden aikana

Henkilökunnan määrä viimeisen kolmen kuukauden aikana  
 Henkilökunnan määrään odotetaan olevan seuraavan kolmen kk:n aikana

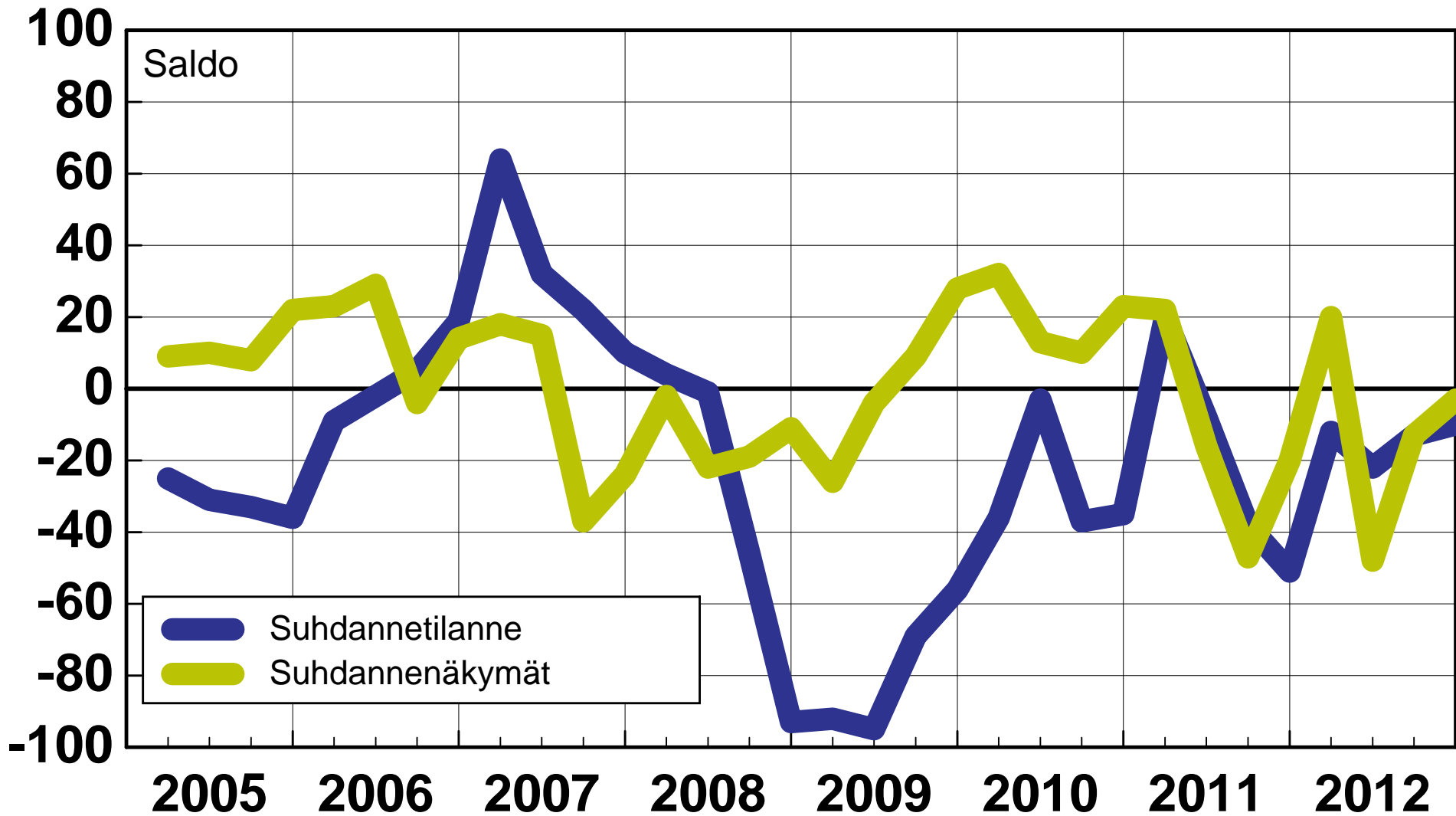
Tuotannon kasvun esteet  
 Kapeikkona ammattityövoiman puute (kaikista vastaajista)  
 puute kapasiteetista  
 riittämätön kysyntä  
 muu tuotantokapeikko

Suhdannelilanteen arvioidaan olevan tällä hetkellä  
 Suhdannenäkymien odotetaan lähitulevaisuudessa paranevan/huononevan



# Kaakkois-Suomi

## Teollisuus ml. rakentaminen



Helmikuu 2013

Lähde: EK:n Suhdannebarometri

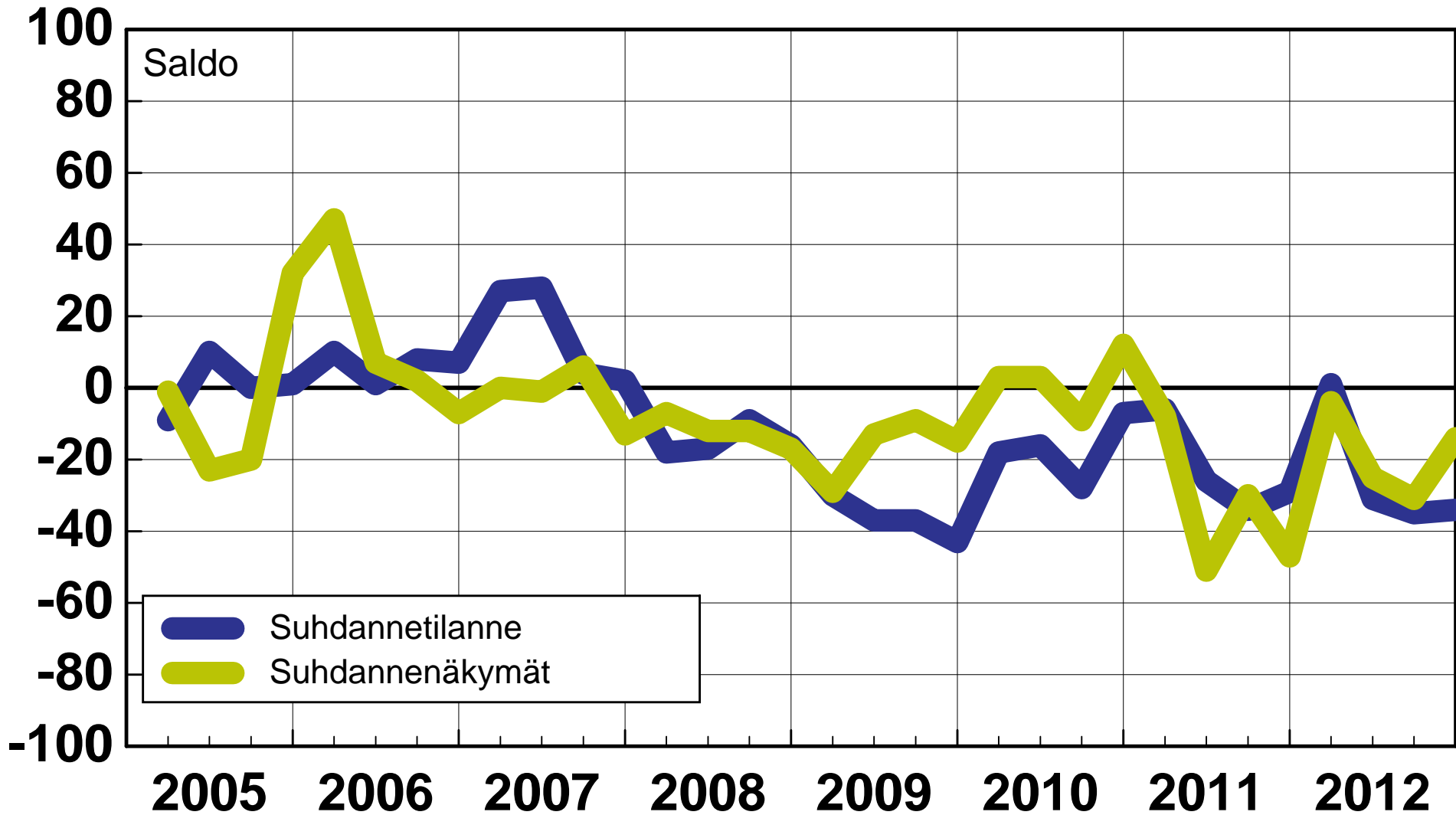
/4.2.2013/jka

Elinkeinoelämän keskusliitto



# Kaakkois-Suomi

## Palvelut



Helmikuu 2013

Lähde: EK:n Suhdannebarometri

/4.2.2013/jka

Elinkeinoelämän keskusliitto





# Suhdannebarometri

## Keski-Suomi

Helmikuu 2013

### Teollisuus ja rakentaminen

- Suhdanne tilanne selvästi normaalia huonompi

Keski-Suomen teollisuuden ja rakentamisen suhdanne tilanne heikentyi selvästi viime vuoden lopulla.

Suhdanne odotukset paranivat tammikuussa, mutta edelleen odotetaan hienoista heikkenemistä. Suhdanne näkymien saldoluku oli tammikuussa -7, kun saldoluku oli lokakuussa -63.

Tammikuussa 25 % vastaajista ennakoivat heikkenemistä ja 18 % yrityksistä odotti paranemista. Ennallaan suhdanteet säilynevät 57 %:lla alasta.

Keski-Suomen yritysten suhdan-

- Kysyntä vaihtelee ja kannattavuus hiipuu

ne odotukset ovat koko maan keskiarvoa myönteisemmät.

Tuotanto väheni yleisesti viime vuoden lopussa. Tuotannon odotetaan vähenevän myös kuluvan vuoden alussa. Tuotantokapasiteetin käyttöasteet ovat laskussa, ja peräti 83 % vastaajista arvioi kapasiteetin olevan vajaakäytössä.

Uudet tilaukset ovat vähentyneet, ja tilaustilanne on selvästi normaalia heikompi. Valmistusvarastot ovat keskimäärin normaalilukemissa.

- Suhdanne odotukset viimeaikaisesta paranemisesta huolimatta lievässä laskussa (saldoluku -7)

Henkilökunnan määrä pieneni viime vuoden lopulla. Työvoimaa supistettiin myös lähikuukausina.

Tuotantokapeikkoja oli tammikuussa 81 %:lla teollisuuden ja rakentamisen yrityksistä. Heikko kysyntä oli ongelmana 81 %:lla vastaajista. Ammattityövoimasta oli pulaa 12 %:lla vastaajista.

Kannattavuus on vuoden takaisesta heikompi. Investoinnit ovat hienoisessa laskussa.

### Palvelut

- Myynti lisääntyi vuoden 2012 lopulla - myynti odotukset varovaisen myönteiset

Keski-Suomen palvelujen suhdanne tilanne oli tammikuussa vähän normaalia heikompi. Arviot ovat kuitenkin jonkin verran myönteisemmät kuin kolme kuukautta sitten.

Suhdanne näkymät ovat hivenen miinuksella, saldoluku -18. Heikkenemistä ennakoivat 31 % vastaajista ja 13 % alasta odottaa paranemista. Ennallaan tilanne pysyy 56 %:lla yrityksistä. Lokakuuisessa tiedustelussa suhdanne näkymien saldoluku oli -24.

Keski-Suomen palveluvastaajien suhdanne odotukset ovat lähellä koko

- Heikko kysyntä yleisin kapeikkotekijä

maan keskiarvoa.

Myynti lisääntyi loka-joulukuussa, ja myynti oli myös vuoden takaisesta runsaampaa. Myynnin ennakoidaan kasvavan kuluvan vuoden alku-kuukausina.

Henkilökunnan määrä pieneni odotusten mukaisesti loka-joulukuun aikana. Lähikuukausina työvoimaa vähennetään enää hyvin lievästi.

Tuotantokapeikkoja oli tammikuussa 50 %:lla Keski-Suomen vastaajista. Kysyntä oli heikkoa kolmasosalla alueen yrityksistä. Työvoimas-

- Suhdanne odotukset lievässä laskussa, saldoluku -18

ta oli pulaa 12 %:lla alasta.

Myyntihintakehitys on edellisiä kuukausia parempaa, ja kannattavuus on pysynyt keskimäärin ennallaan.

# Keski-Suomi

## Teollisuus ml. rakentaminen

Yrityksiä 30

Henkilökunta 7846, Liikevaihto 2515 milj. euroa

	Suurempi/kyllä	Yhtä suuri	Pienempi	Saldoluku
Tuotannon määrä viimeisen kolmen kuukauden aikana	1	24	75	-74
Tuotannon määrä viimeisen kolmen kk aikana vuodentakaiseen verrattuna	2	56	42	-40
Tuotannon määrän odotetaan olevan seuraavan kolmen kuukauden aikana	11	18	71	-60
Tuotantokapasiteettia tällä hetkellä sopivaan verrattuna	83	15	2	81
Tilauskanta tällä hetkellä normaalitilanteeseen verrattuna	0	17	83	-83
Valmiiden tuotteiden varastot normaalitilanteeseen verrattuna	6	87	7	-1
Henkilökunnan määrä viimeisen kolmen kuukauden aikana	0	73	27	-27
Henkilökunnan määrän odotetaan olevan seuraavan kolmen kk:n aikana	8	75	17	-9
Tuotannon kasvun esteet	81			81
Kapeikkona ammattityövoiman puute (kaikista vastaajista)	12			12
puute kapasiteetista	0			0
riittämätön kysyntä	81			81
muu tuotantokapeikko	1			1
Suhdannelitilanteen arvioidaan olevan tällä hetkellä	0	13	87	-87
Suhdannenäkymien odotetaan lähitulevaisuudessa paranevan/huononevan	18	57	25	-7

Vastausten prosenttijakaumat				Saldoluku
Suurempi/kyllä	Yhtä suuri	Pienempi		
1	24	75	-74	
2	56	42	-40	
11	18	71	-60	
83	15	2	81	
0	17	83	-83	
6	87	7	-1	
0	73	27	-27	
8	75	17	-9	
81			81	
12			12	
0			0	
81			81	
1			1	
0	13	87	-87	
18	57	25	-7	

## Palvelut

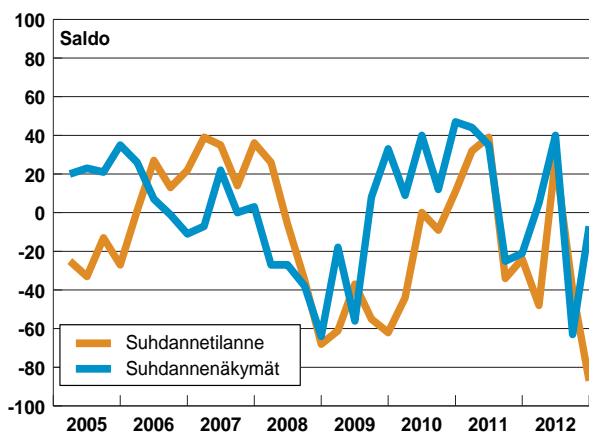
Yrityksiä 18

Henkilökunta 1590

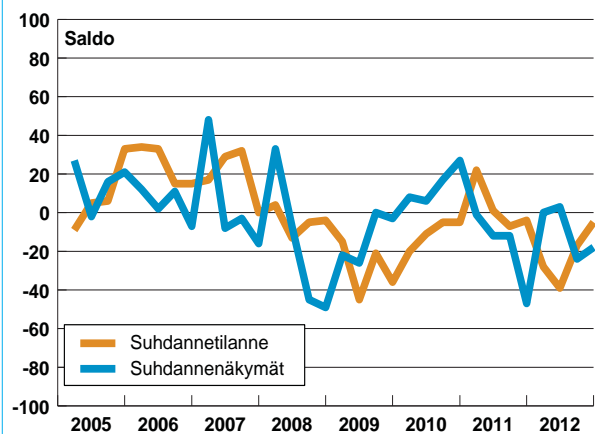
	Suurempi/kyllä	Yhtä suuri	Pienempi	Saldoluku
Myynnin määrä viimeisen kolmen kuukauden aikana	33	47	20	13
Myynnin määrä viimeisen kolmen kk aikana vuodentakaiseen verrattuna	57	14	29	28
Myynnin määrän odotetaan olevan seuraavan kolmen kuukauden aikana	31	50	19	12
Henkilökunnan määrä viimeisen kolmen kuukauden aikana	3	55	42	-39
Henkilökunnan määrän odotetaan olevan seuraavan kolmen kk:n aikana	4	86	10	-6
Tuotannon kasvun esteet	50			50
Kapeikkona ammattityövoiman puute (kaikista vastaajista)	12			12
puute kapasiteetista	5			5
riittämätön kysyntä	33			33
muu tuotantokapeikko	0			0
Suhdannelitilanteen arvioidaan olevan tällä hetkellä	11	73	16	-5
Suhdannenäkymien odotetaan lähitulevaisuudessa paranevan/huononevan	13	56	31	-18

Vastausten prosenttijakaumat				Saldoluku
Suurempi/kyllä	Yhtä suuri	Pienempi		
33	47	20	13	
57	14	29	28	
31	50	19	12	
3	55	42	-39	
4	86	10	-6	
50			50	
12			12	
5			5	
33			33	
0			0	
11	73	16	-5	
13	56	31	-18	

### Teollisuus ml. rakentaminen



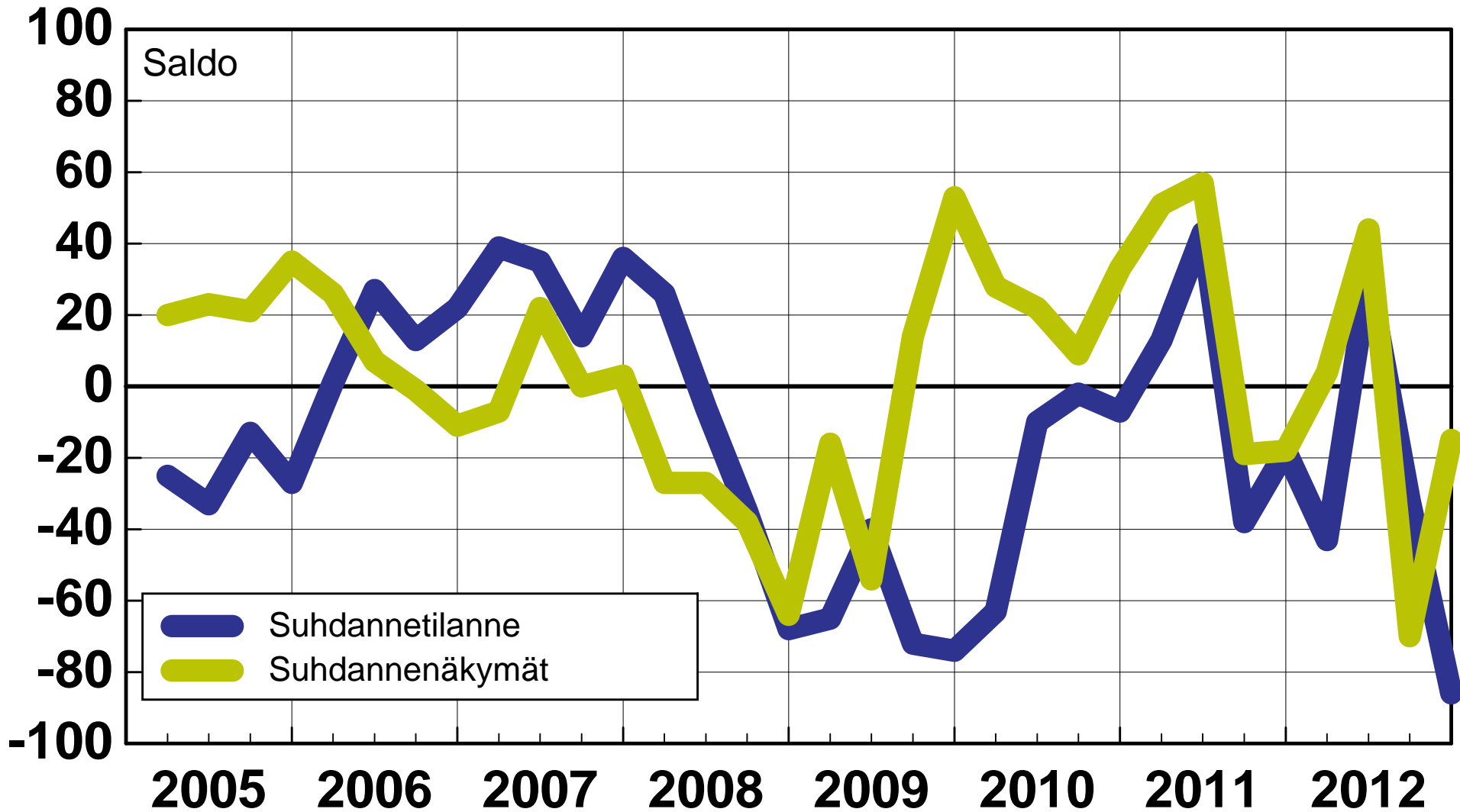
### Palvelut





# Keski-Suomi

## Teollisuus ml. rakentaminen



Helmikuu 2013

Lähde: EK:n Suhdannebarometri

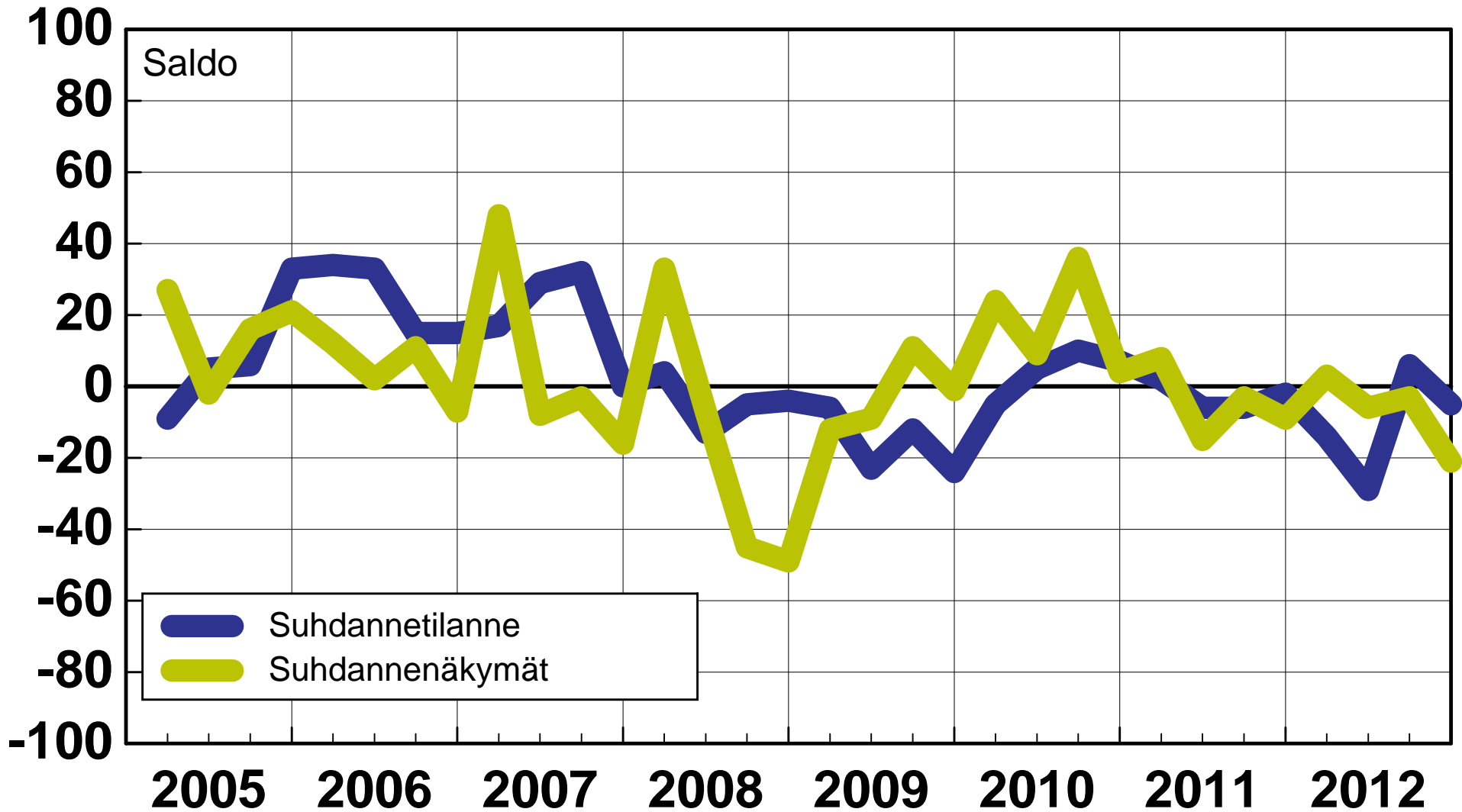
/4.2.2013/jka

Elinkeinoelämän keskusliitto



# Keski-Suomi

## Palvelut



Helmikuu 2013

Lähde: EK:n Suhdannebarometri

/4.2.2013/jka

Elinkeinoelämän keskusliitto





# Suhdannebarometri

Lounais-Suomi

Helmikuu 2013

## Teollisuus ja rakentaminen

● Suhdanteet kirkastuivat viime vuoden lopulla - tilanne yhä selvästi normaalia huonompi

Lounais-Suomen teollisuuden ja rakentamisen suhdanteet paranivat vuoden 2012 lopulla. Suhdannetilanne oli kuitenkin edelleen selvästi tavanomaista huonompi.

Suhdanneodotukset ovat viime kuukausien noususta huolimatta yhä miinuksella. Suhdannenäkymien saldoluku oli tammikuussa -15, kun saldo oli lokakuuisessa tiedustelussa -46.

Tammikuussa 73 % vastaajista uskoi suhdanteiden pysyvän muuttumattomana. Heikkenemistä odottaa 21 % alasta ja kuusi prosenttia en-

● Kysyntä vaimeaa - tuotantomäärien odotetaan pysyvän ennallaan

nakoi paranemista. Lounais-Suomen suhdannearviot ovat lähellä koko maan keskiarvoa.

Tuotantokehitys oli viime vuoden lopulla odotuksia heikompaa ja tuotanto supistui yleisesti. Tuotannon ennakoidaan pysyvän lähikuukausina muuttumattomana. Tuotantokapasiteetti oli tammikuussa kokonaan käytössä 56 %:lla vastaajista.

Tilauskirjat ovat tällä hetkellä normaalia ohuempia, saldoluku -41. Valmiiden tuotteiden varastot ovat likimain normaalilukemissa.

● Suhdanteet pysynevät alamaissa kevään lähestyessä (saldoluku -15)

Työvoimaa vähennettiin viime vuoden lopulla, ja henkilökuntaa supistettaneen myös lähikuukausina.

Tuotantokapeikkoja oli tammikuussa 57 %:lla Lounais-Suomen vastaajista. Heikko kysyntä oli yleisin kapeikko 51 % osuudellaan. Työvoimapulaa oli vain kahdella prosentilla alueen vastaajista.

Investoinnit vaihtelevat suuresti yrityksittäin. Keskimäärin ne ovat vuoden takaisella tasollaan. Kannattavuus heikkenee edelleen kustannusten jatkaessa nousuaan.

## Palvelut

● Suhdanneodotukset yhä loivassa alamäessä (saldoluku -19)

Lounais-Suomen yksityisten palvelujen yritysten palveluyritysten suhdannetilanne laimeni vuoden 2012 lopulla, ja suhdanteet arvioidaan nyt yleisesti tavanomaista synkemmiksi.

Suhdanneodotukset pysyivät lähes ennallaan viime vuoden lopussa ja kuluvan vuoden alussa. Suhdannenäkymien saldoluku oli tammikuussa -19, kun saldoluku oli viime lokakuussa -22. Lounais-Suomen yritysten suhdanneodotukset ovat lähellä koko maan keskiarvoa.

Tammikuussa 63 % vastaajista odotti suhdanteiden pysyvän nykyi-

● Myynti kasvoi viime vuoden lopulla - lähikuukausille ennakoidaan lievää laskua

sen kaltaisina lähikuukausien aikana. Heikkenemistä ennakoitiin 28 % ja paranemiseen uskoi 9 % yrityksistä.

Myynti lisääntyi aavistuksen verran vuoden 2012 lopulla. Lähikuukausien myyntiodotukset ovat varovaisia ja myynnin ennakoidaan hiipuvan hienokseltaan loppupalven aikana.

Henkilökuntaodotukset ennakoivat työvoimaa vähennettäneen aavistuksen verran lähikuukausina.

Tuotantokapeikkoja oli tammikuussa 57 %:lla Lounais-Suomen palveluyrityksistä. Kysyntä oli heik-

● Suhdannetilanne vaihtelee yrityksittäin: pulaa sekä henkilökunnasta että kysynnästä

koa 40 %:lla vastaajista. Ammattityövoimasta oli pulaa 11 %:lla yrityksistä ja kolme prosenttia totesi tilat sekä välineet riittämättömiksi. Myös rahoitusvaikeuksia raportoidaan jonkin verran.

Myyntihinnat ovat nousussa hie- man aiempaa enemmän, mutta myös kustannukset jatkavat kohoamistaan. Kannattavuus on heikentynyt jonkin verran vuoden takaisesta tilanteesta, ja kannattavuuden odotetaan heikenevän edelleen lähikuukausina.

# Lounais-Suomi

## Teollisuus ml. rakentaminen

Yrityksiä 86

Henkilökunta 24149, Liikevaihto 7944 milj. euroa

Tuotannon määrä viimeisen kolmen kuukauden aikana  
 Tuotannon määrä viimeisen kolmen kk aikana vuodentakaiseen verrattuna  
 Tuotannon määrän odotetaan olevan seuraavan kolmen kuukauden aikana

	Vastausten prosenttijakaumat			Saldoluku
	Suurempi/kyllä	Yhtä suuri	Pienempi	
Tuotannon määrä viimeisen kolmen kuukauden aikana	8	55	37	-29
Tuotannon määrä viimeisen kolmen kk aikana vuodentakaiseen verrattuna	11	41	48	-37
Tuotannon määrän odotetaan olevan seuraavan kolmen kuukauden aikana	20	59	21	-1

Tuotantokapasiteettia tällä hetkellä sopivaan verrattuna

44 53 3 41

Tilaukanta tällä hetkellä normaalitilanteeseen verrattuna

3 53 44 -41

Valmiiden tuotteiden varastot normaalitilanteeseen verrattuna

11 81 8 3

Henkilökunnan määrä viimeisen kolmen kuukauden aikana

8 59 33 -25

Henkilökunnan määrän odotetaan olevan seuraavan kolmen kk:n aikana

5 59 36 -31

Tuotannon kasvun esteet

57 57

Kapeikkona ammattityövoiman puute (kaikista vastaajista)

2 2

puute kapasiteetista

2 2

riittämätön kysyntä

51 51

muu tuotantokapeikko

1 1

Suhdannetilanteen arvioidaan olevan tällä hetkellä

8 57 35 -27

Suhdannenäkymien odotetaan lähitulevaisuudessa paranevan/huonevan

6 73 21 -15

## Palvelut

Yrityksiä 47

Henkilökunta 5398

Myynnin määrä viimeisen kolmen kuukauden aikana  
 Myynnin määrä viimeisen kolmen kk aikana vuodentakaiseen verrattuna  
 Myynnin määrän odotetaan olevan seuraavan kolmen kuukauden aikana

	Vastausten prosenttijakaumat			Saldoluku
	Suurempi/kyllä	Yhtä suuri	Pienempi	
Myynnin määrä viimeisen kolmen kuukauden aikana	35	39	26	9
Myynnin määrä viimeisen kolmen kk aikana vuodentakaiseen verrattuna	37	34	29	8
Myynnin määrän odotetaan olevan seuraavan kolmen kuukauden aikana	12	55	33	-21

Henkilökunnan määrä viimeisen kolmen kuukauden aikana

13 69 18 -5

Henkilökunnan määrän odotetaan olevan seuraavan kolmen kk:n aikana

9 76 15 -6

Tuotannon kasvun esteet

57 57

Kapeikkona ammattityövoiman puute (kaikista vastaajista)

11 11

puute kapasiteetista

3 3

riittämätön kysyntä

40 40

muu tuotantokapeikko

0 0

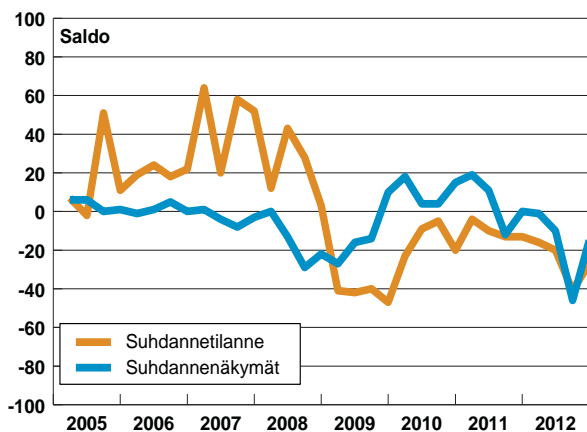
Suhdannetilanteen arvioidaan olevan tällä hetkellä

5 53 42 -37

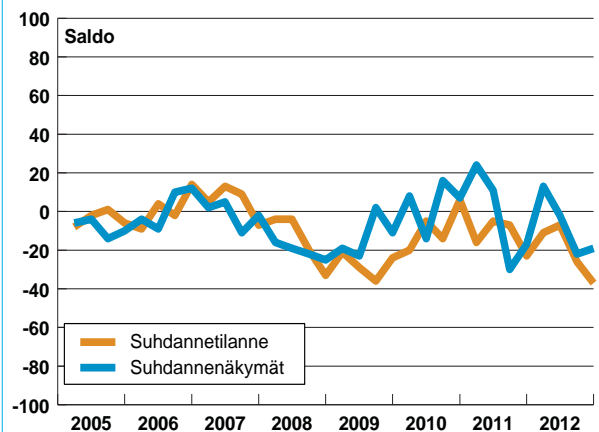
Suhdannenäkymien odotetaan lähitulevaisuudessa paranevan/huonevan

9 63 28 -19

### Teollisuus ml. rakentaminen

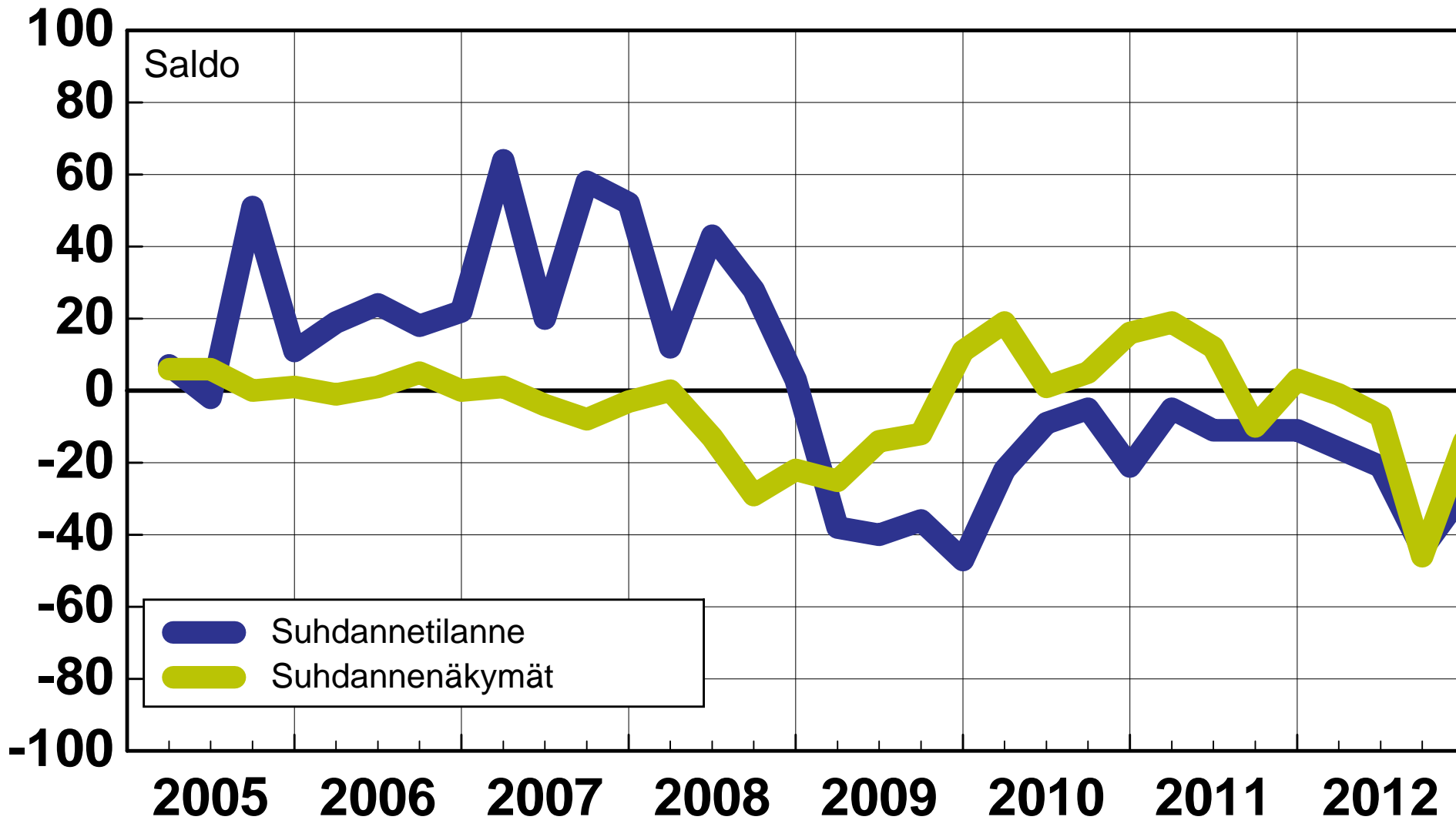


### Palvelut



# Lounais-Suomi

## Teollisuus ml. rakentaminen



Helmikuu 2013

Lähde: EK:n Suhdannebarometri

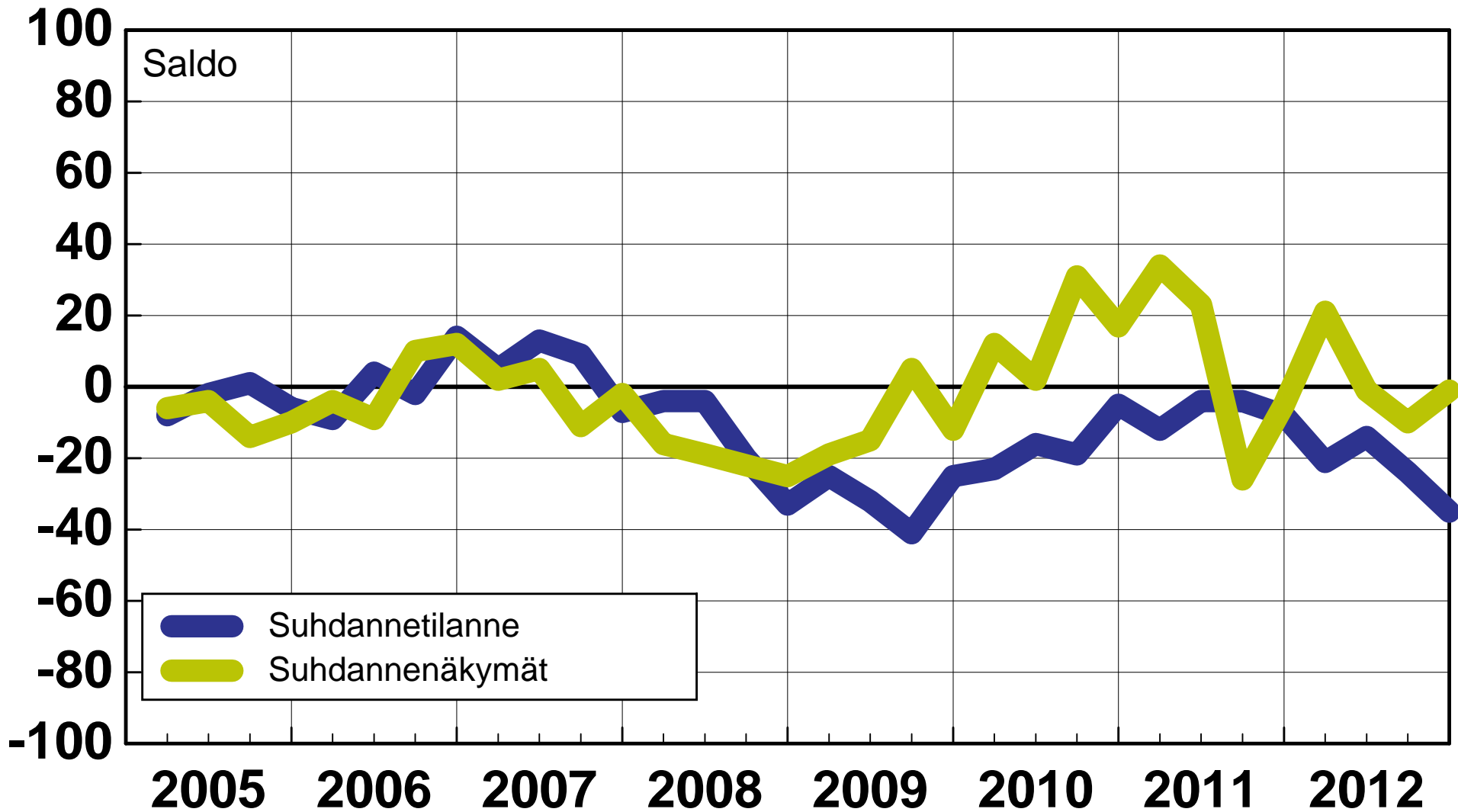
/4.2.2013/jka

Elinkeinoelämän keskusliitto



# Lounais-Suomi

## Palvelut



Helmikuu 2013

Lähde: EK:n Suhdannebarometri

/4.2.2013/jka

Elinkeinoelämän keskusliitto



# Suhdannebarometri

Pirkanmaa



Helmikuu 2013

## Teollisuus ja rakentaminen

● Kysyntä hiipui kesän lopulla ja tuotanto väheni

Pirkanmaan teollisuuden ja rakentamisen suhdannetilanne heikkeni viime vuoden lopulla.

EK:n tammikuisen tiedustelun mukaan suhdanneodotukset kirkastuivat jonkin verran, mutta talouden alakulo jatkuu vielä seuraavan puolen vuoden ajan. Suhdannenäkymien tuorein saldoluku on -15, kun saldoluku oli viime lokakuussa -35.

Tammikuussa kaksi kolmasosaa alasta arvioi suhdanteiden pysyvän lähikuukausina muuttumattomina.

● Tilauskirjat ohenevat ja varastot kasvavat

Heikkenemistä ennakoitiin 24 % ja yhdeksän prosenttia odotti paranemista. Pirkanmaan suhdannekuva on lähellä koko maan keskiarvoa.

Loka-joulukuun tuotantokehitys oli heikkoa, ja tuotannon ennakoidaan lisääntyvän vasta kuluvan vuoden toisella neljänneksellä. Tuotantokapasiteetti oli tammikuussa kokonaan käytössä 65 %:lla vastaajista.

Tilauksien tilanne on normaalia vaisempi, saldoluku -29. Valmistusvarastot ovat kohonneet normaalia suu-

● Suhdanneodotukset kevättä kohden vaisuja, saldoluku -15

remmiksi, saldoluku 17.

Henkilökunta pieneni viime vuoden lopulla, ja työvoimaa vähennettiin myös lähikuukausina.

Tuotantokapeikkoja oli tammikuussa 35 %:lla Pirkanmaan teollisuuden ja rakentamisen vastaajista. Kysyntä oli heikkoa 33 %:lla yrityksistä.

Kannattavuus on parantunut hieman vuoden takaisista lukemista. Investoinnit ovat jääneet vuoden takaisista vähäisemmiksi.

## Palvelut

● Suhdannetilanne pysynyt ennallaan lievästi normaalia heikommissa lukemissa

Pirkanmaan palveluyritysten suhdannearviot ovat pysyneet viime kuukausina ennallaan. Tilanne on yhä hivenen tavanomaista heikompi, eikä pikaista paranemista ole näköpiirissä.

Suhdannenäkymien saldoluku oli tammikuussa -22, ja viime lokakuussa saldoluku oli -21. Tammikuussa 66 % alasta arvioi suhdanteiden pysyvän ennallaan. Heikkenemistä ennakoitiin 28 % ja kuusi prosenttia uskoi paranemiseen. Pirkanmaan palvelujen suhdannekuva on aavistuksen koko maan keskiarvoa harmaampi.

● Myynti lisääntyi viime vuoden lopulla

Myynnin arvioidaan pysyneen kasvusuunnassa viime vuoden lopulla. Odotukset ovat luottavaiset, ja myynnin ennakoidaan lisääntyvän myös lähikuukausina.

Henkilökunnan määrä on säilynyt keskimäärin ennallaan viime kuukausina. Alkuvuoden aikana työvoima supistuu vähän.

Tuotantokapeikkoja ilmoitti tammikuussa 63 % Pirkanmaan palvelujen vastaajista. Kysyntä oli heikkoa 29 %:lla vastaajista. Ammattityövoimasta oli pulaa 24 %:lla yrityksistä.

● Suhdanteiden ennakoidaan hiipuvan vähän lähikuukausina (saldoluku -22)

Kannattavuus parantuu lähikuukausina aavistuksen verran, sillä myyntihintojen ennakoidaan nousevan alkuvuoden aikana. Myös kustannukset ovat yhä nousussa.

## Teollisuus ml. rakentaminen

Yrityksiä 64

Henkilökunta 20838, Liikevaihto 5641 milj. euroa

Tuotannon määrä viimeisen kolmen kuukauden aikana  
 Tuotannon määrä viimeisen kolmen kk aikana vuodentakaiseen verrattuna  
 Tuotannon määrän odotetaan olevan seuraavan kolmen kuukauden aikana

Tuotantokapasiteettia tällä hetkellä sopivaan verrattuna

Tilaukanta tällä hetkellä normaalitilanteeseen verrattuna  
 Valmiiden tuotteiden varastot normaalitilanteeseen verrattuna

Henkilökunnan määrä viimeisen kolmen kuukauden aikana  
 Henkilökunnan määrän odotetaan olevan seuraavan kolmen kk:n aikana

Tuotannon kasvun esteet  
 Kapeikkona ammattityövoiman puute (kaikista vastaajista)  
 puute kapasiteetista  
 riittämätön kysyntä  
 muu tuotantokapeikko

Suhdannelitilanteen arvioidaan olevan tällä hetkellä  
 Suhdannenäkymien odotetaan lähitulevaisuudessa paranevan/huononevan

	Vastausten prosenttijakaumat			Saldoluku
	Suurempi/kyllä	Yhtä suuri	Pienempi	
Tuotannon määrä viimeisen kolmen kuukauden aikana	12	65	23	-11
Tuotannon määrä viimeisen kolmen kk aikana vuodentakaiseen verrattuna	13	54	33	-20
Tuotannon määrän odotetaan olevan seuraavan kolmen kuukauden aikana	9	65	26	-17
Tuotantokapasiteettia tällä hetkellä sopivaan verrattuna	35	62	3	32
Tilaukanta tällä hetkellä normaalitilanteeseen verrattuna	4	63	33	-29
Valmiiden tuotteiden varastot normaalitilanteeseen verrattuna	25	67	8	17
Henkilökunnan määrä viimeisen kolmen kuukauden aikana	9	65	26	-17
Henkilökunnan määrän odotetaan olevan seuraavan kolmen kk:n aikana	2	81	17	-15
Tuotannon kasvun esteet	35			35
Kapeikkona ammattityövoiman puute (kaikista vastaajista)	1			1
puute kapasiteetista	0			0
riittämätön kysyntä	33			33
muu tuotantokapeikko	0			0
Suhdannelitilanteen arvioidaan olevan tällä hetkellä	3	66	31	-28
Suhdannenäkymien odotetaan lähitulevaisuudessa paranevan/huononevan	9	67	24	-15

## Palvelut

Yrityksiä 32

Henkilökunta 4030

Myynnin määrä viimeisen kolmen kuukauden aikana  
 Myynnin määrä viimeisen kolmen kk aikana vuodentakaiseen verrattuna  
 Myynnin määrän odotetaan olevan seuraavan kolmen kuukauden aikana

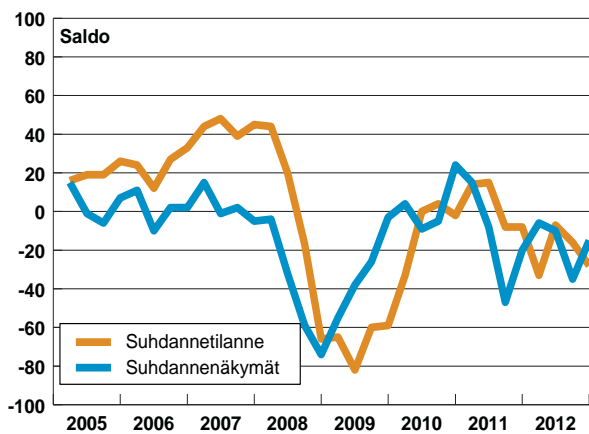
Henkilökunnan määrä viimeisen kolmen kuukauden aikana  
 Henkilökunnan määrän odotetaan olevan seuraavan kolmen kk:n aikana

Tuotannon kasvun esteet  
 Kapeikkona ammattityövoiman puute (kaikista vastaajista)  
 puute kapasiteetista  
 riittämätön kysyntä  
 muu tuotantokapeikko

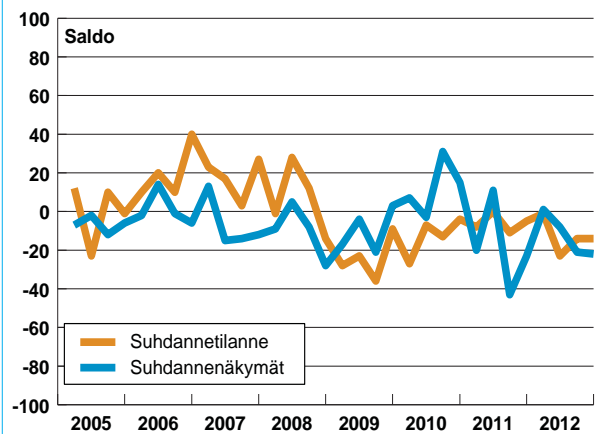
Suhdannelitilanteen arvioidaan olevan tällä hetkellä  
 Suhdannenäkymien odotetaan lähitulevaisuudessa paranevan/huononevan

	Vastausten prosenttijakaumat			Saldoluku
	Suurempi/kyllä	Yhtä suuri	Pienempi	
Myynnin määrä viimeisen kolmen kuukauden aikana	55	26	19	36
Myynnin määrä viimeisen kolmen kk aikana vuodentakaiseen verrattuna	59	19	22	37
Myynnin määrän odotetaan olevan seuraavan kolmen kuukauden aikana	39	37	24	15
Henkilökunnan määrä viimeisen kolmen kuukauden aikana	4	88	8	-4
Henkilökunnan määrän odotetaan olevan seuraavan kolmen kk:n aikana	8	61	31	-23
Tuotannon kasvun esteet	63			63
Kapeikkona ammattityövoiman puute (kaikista vastaajista)	24			24
puute kapasiteetista	0			0
riittämätön kysyntä	29			29
muu tuotantokapeikko	14			14
Suhdannelitilanteen arvioidaan olevan tällä hetkellä	7	72	21	-14
Suhdannenäkymien odotetaan lähitulevaisuudessa paranevan/huononevan	6	66	28	-22

### Teollisuus ml. rakentaminen



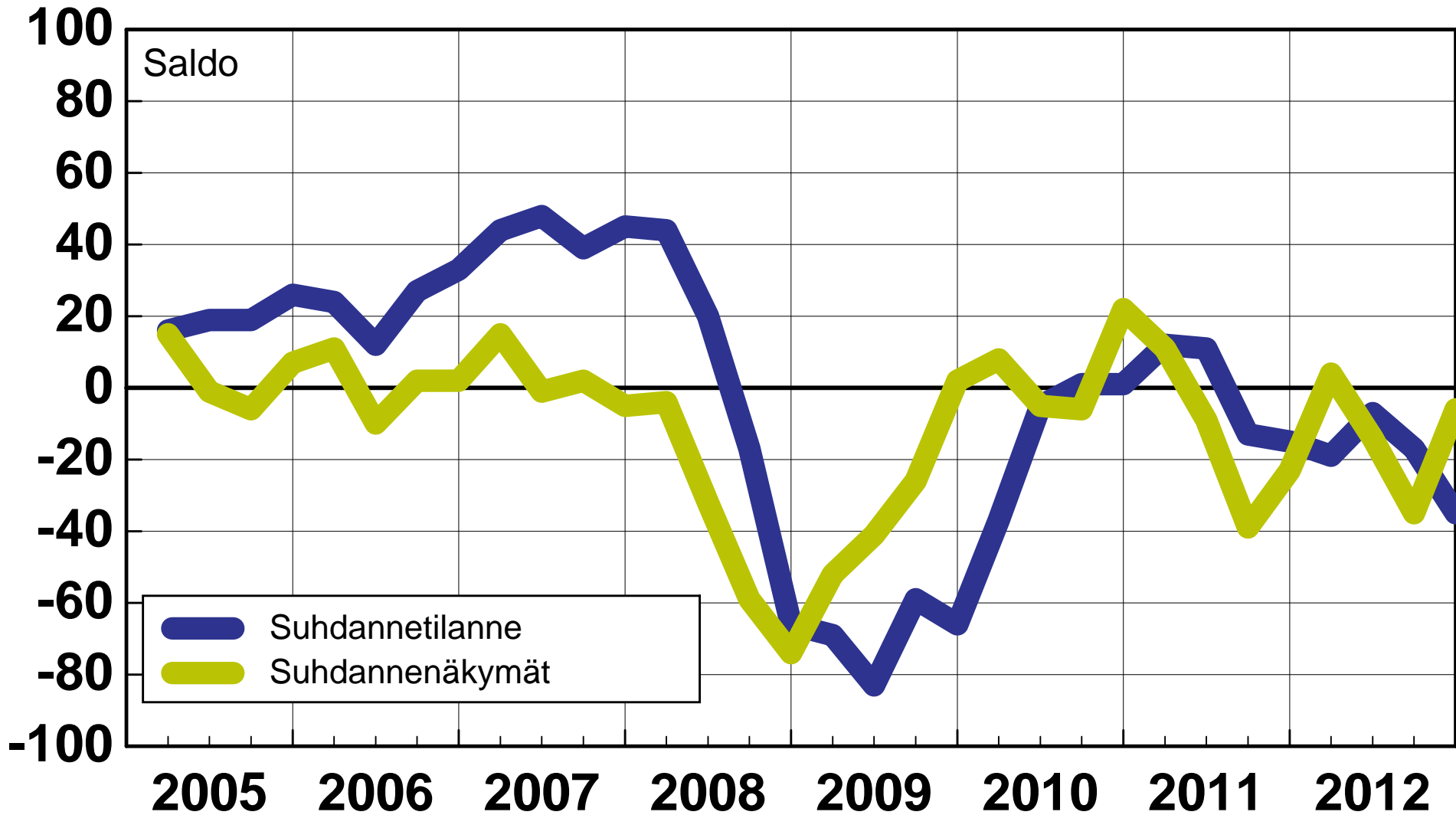
### Palvelut





# Pirkanmaa

## Teollisuus ml. rakentaminen



Helmikuu 2013

Lähde: EK:n Suhdannebarometri

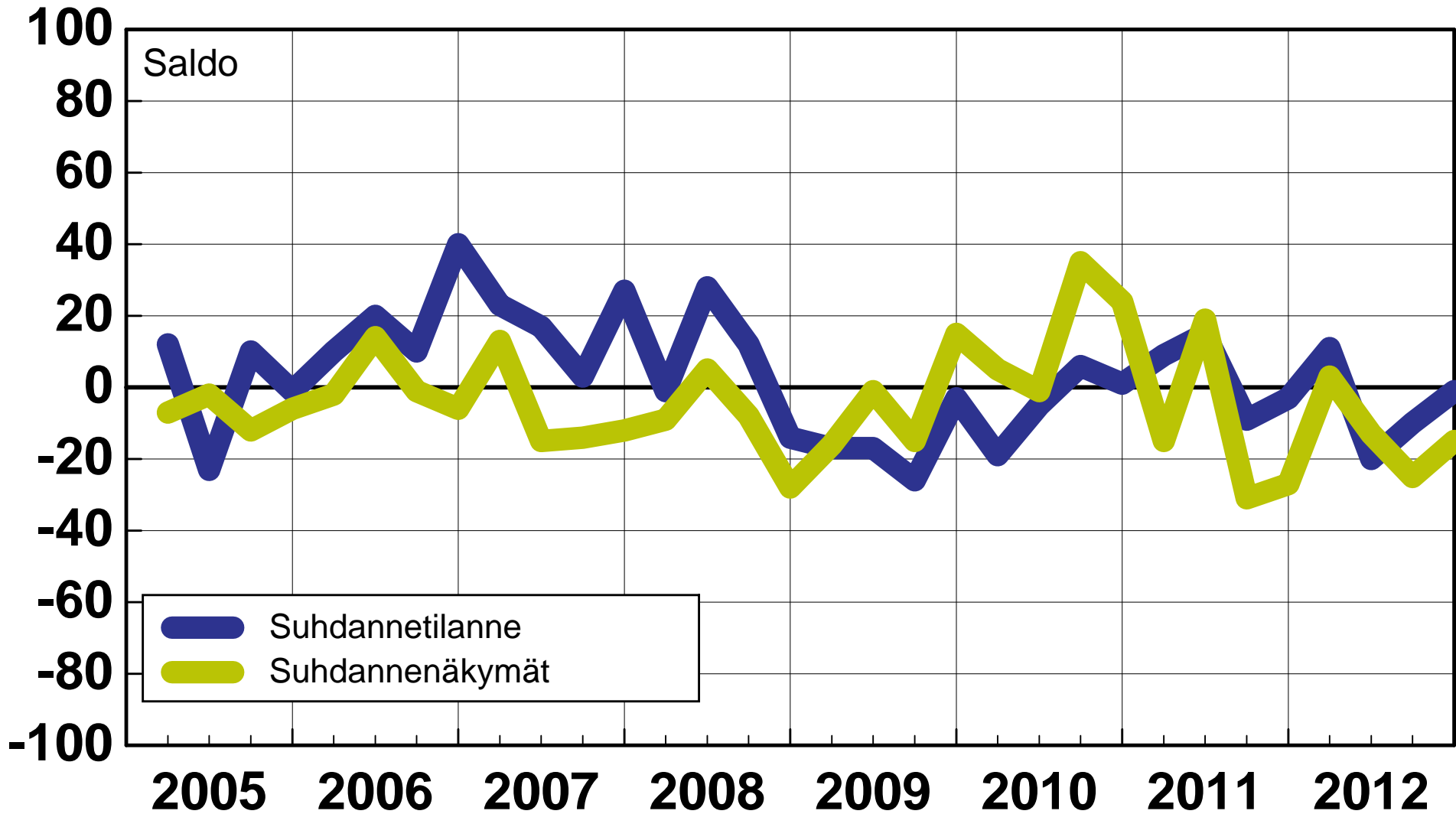
/4.2.2013/jka

Elinkeinoelämän keskusliitto



# Pirkanmaa

## Palvelut



Helmikuu 2013

Lähde: EK:n Suhdannebarometri

/4.2.2013/jka

Elinkeinoelämän keskusliitto





# Suhdannebarometri

Pohjanmaa

Helmikuu 2013

## Teollisuus ja rakentaminen

- Viime vuoden loppu sujui odotuksia heikommin

Pohjanmaan teollisuuden ja rakentamisen suhdanteet kirkastuivat hieman viime vuoden lopussa. Tämänhetkinen tilanne on kuitenkin yhä normaalia huonompi, eikä pikaista paranemista juurikaan odoteta.

Suhdannenäkymien saldoluku oli tammikuussa -16, kun saldoluku oli viime lokakuussa -42. Tammikuussa 78 % vastaajista arvioi suhdanteiden pysyvän lähikuukausina ennallaan. Heikkenemistä ennakoiti 19 % ja vain kolme prosenttia odotti kohentumista.

- Tuotantokapasiteetti kohtalaisesti käytössä - tuotanto vähenee heikon kysynnän vuoksi

Pohjanmaan teollisuuden ja rakentamisen suhdanneodotukset ovat lähellä koko maan keskiarvoa.

Tuotanto väheni ennako-odotusten vastaisesti yleisesti viime vuoden lopulla. Odotukset ovat varovaisia, sillä tuotannon arvellaan supistuvan hieman lähikuukausinakin. Tuotantokapasiteetti oli tammikuussa kokonaan käytössä 65 %:lla yrityksistä.

Tilastilanne on normaalia heikompi, saldoluku -30. Valmiiden tuotteiden varastot ovat laskeneet normaalia pienemmiksi, saldoluku -6.

- Suhdannenäkymät kohentuneet viime vuoden lopun heikoista lukemista (saldoluku -16)

Tuotantokapeikkoja oli tammikuussa 58 % Pohjanmaan teollisuudesta ja rakentamisesta. Kysyntä oli heikkoa 43 %:lla alasta. Rahoitusvaikeuksia oli 19 %:lla. Työvoimasta oli pulaa seitsemällä prosentilla.

Henkilökunnan määrä oli laskussa loka-joulukuussa, ja työvoimaa vähennettäneen myös lähikuukausina.

Kustannukset ovat pysyneet viime kuukausina aisoissa ja kannattavuus on vähän vuoden takaista parempi. Investoinnit pienenevät viime vuoden lopulla edellisvuodesta.

## Palvelut

- Myynti pysyi viime vuoden lopussa ennallaan - odotukset edelleen vaisuja

Pohjanmaan palveluyritysten suhdannekuva säilyi harmaana vuoden 2012 lopussa. Ajantasaista suhdannetilannetta kuvaava saldoluku oli tammikuussa 29.

Suhdanneodotukset paranivat tammikuussa, mutta edelleen odotetaan keskimäärin heikkenemistä. Suhdannenäkymien viimeisin saldoluku on -29, kun saldoluku oli lokakuussa -46. Pohjanmaan palveluyritysten suhdannenäkymät ovat hieman koko maan keskiarvoa heikkommat.

Tammikuussa 38 % vastaajista ar-

- Kannattavuus heikkenee kustannustason nousun vuoksi

vioi suhdanteiden heikkenevän ja yhdeksän prosenttia odotti paranemista.

Myyntimäärät pysyivät keskimäärin ennallaan viime vuoden lopussa. Vuositasolla myynti on supistunut, ja myyntikehityksen arvioidaan pysyvän heikkona myös lähikuukausina. Työvoimaa on vähennetty viime kuukausina, ja henkilökuntaa supistettaneen edelleen lähikuukausien aikana.

Tuotantokapeikkoja oli tammikuussa 37 %:lla Pohjanmaan palveluyrityksistä. Kysyntä on vaimeaa 28 %:lla alasta. Ammattityövoimasta oli

- Suhdanteiden odotetaan yhä hiipuvan yleisesti, saldoluku -29

pulaa 18 %:lla vastaajista.

Myyntihinnat ovat nousseet viime kuukausina aiempaa yleisemmin, mutta kannattavuus on jäänyt selvästi vuoden takaista heikomaksi.

# Pohjanmaa

## Teollisuus ml. rakentaminen

Yrityksiä 40

Henkilökunta 14506, Liikevaihto 4991 milj. euroa

	Vastausten prosenttijakaumat			Saldoluku
	Suurempi/kyllä	Yhtä suuri	Pienempi	
Tuotannon määrä viimeisen kolmen kuukauden aikana	4	41	55	-51
Tuotannon määrä viimeisen kolmen kk aikana vuodentakaiseen verrattuna	17	42	41	-24
Tuotannon määrän odotetaan olevan seuraavan kolmen kuukauden aikana	9	69	22	-13
Tuotantokapasiteettia tällä hetkellä sopivaan verrattuna	35	54	11	24
Tilauskanta tällä hetkellä normaalitilanteeseen verrattuna	1	68	31	-30
Valmiiden tuotteiden varastot normaalitilanteeseen verrattuna	22	50	28	-6
Henkilökunnan määrä viimeisen kolmen kuukauden aikana	5	67	28	-23
Henkilökunnan määrän odotetaan olevan seuraavan kolmen kk:n aikana	1	82	17	-16
Tuotannon kasvun esteet	58			58
Kapeikkona ammattityövoiman puute (kaikista vastaajista)	7			7
puute kapasiteetista	0			0
riittämätön kysyntä	43			43
muu tuotantokapeikko	0			0
Suhdanneltilanteen arvioidaan olevan tällä hetkellä	3	73	24	-21
Suhdannenäkymien odotetaan lähitulevaisuudessa paranevan/huononevan	3	78	19	-16

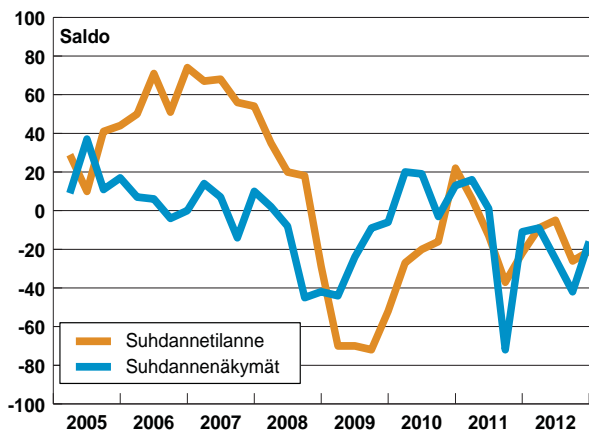
## Palvelut

Yrityksiä 21

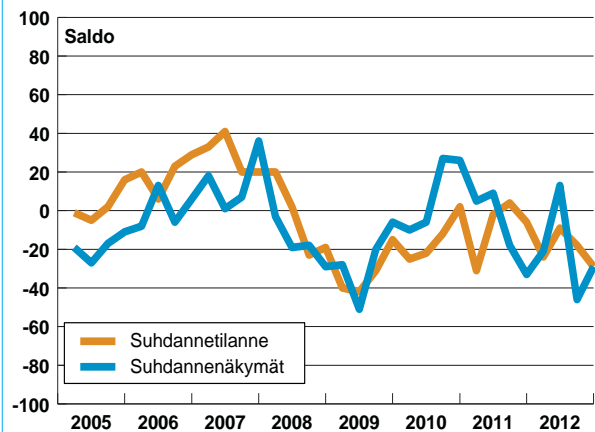
Henkilökunta 2342

	Vastausten prosenttijakaumat			Saldoluku
	Suurempi/kyllä	Yhtä suuri	Pienempi	
Myynnin määrä viimeisen kolmen kuukauden aikana	31	41	28	3
Myynnin määrä viimeisen kolmen kk aikana vuodentakaiseen verrattuna	23	35	42	-19
Myynnin määrän odotetaan olevan seuraavan kolmen kuukauden aikana	15	39	46	-31
Henkilökunnan määrä viimeisen kolmen kuukauden aikana	1	69	30	-29
Henkilökunnan määrän odotetaan olevan seuraavan kolmen kk:n aikana	0	61	39	-39
Tuotannon kasvun esteet	37			37
Kapeikkona ammattityövoiman puute (kaikista vastaajista)	18			18
puute kapasiteetista	3			3
riittämätön kysyntä	28			28
muu tuotantokapeikko	3			3
Suhdanneltilanteen arvioidaan olevan tällä hetkellä	0	71	29	-29
Suhdannenäkymien odotetaan lähitulevaisuudessa paranevan/huononevan	9	53	38	-29

### Teollisuus ml. rakentaminen

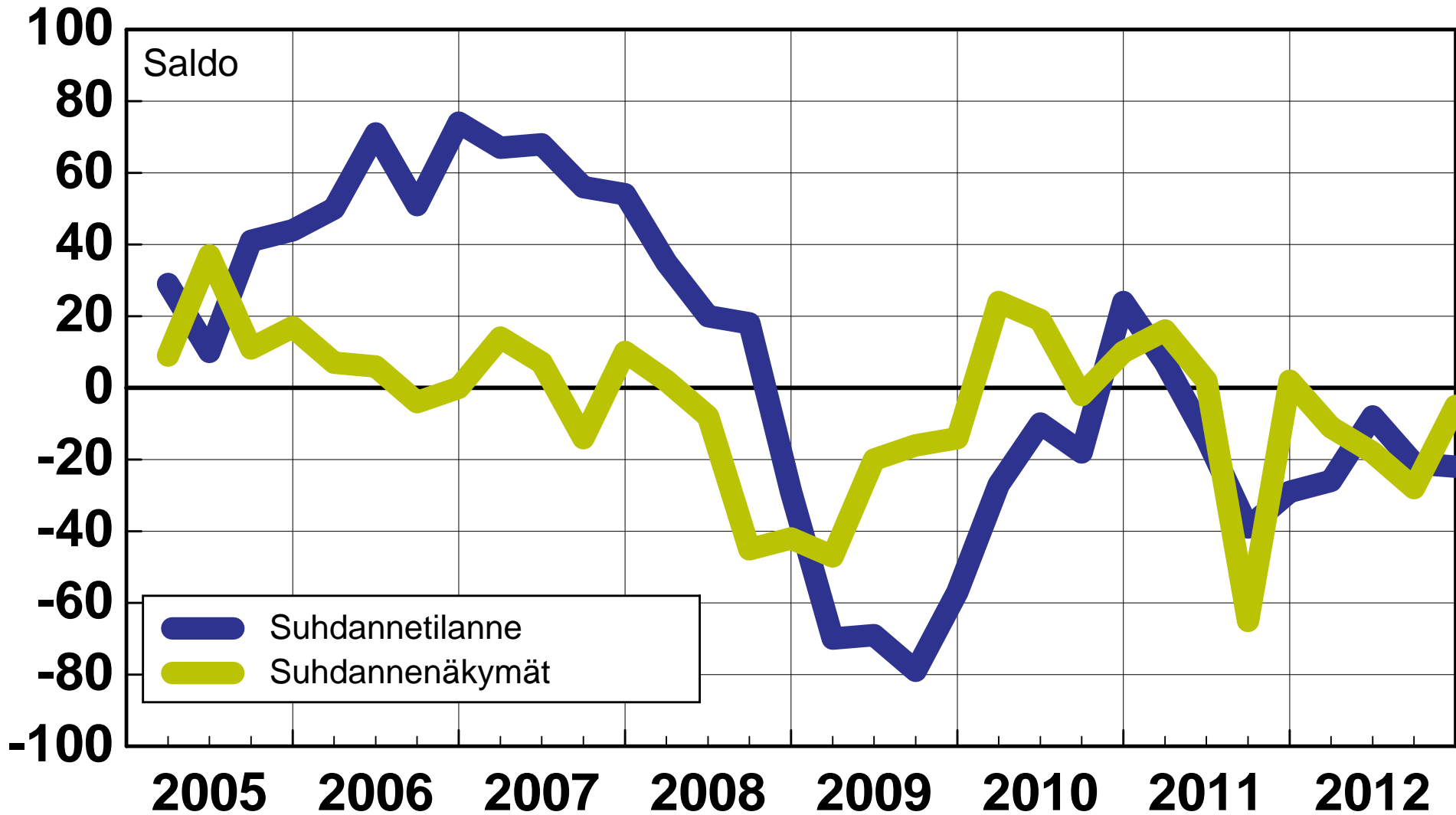


### Palvelut



# Pohjanmaa

## Teollisuus ml. rakentaminen



Helmikuu 2013

Lähde: EK:n Suhdannebarometri

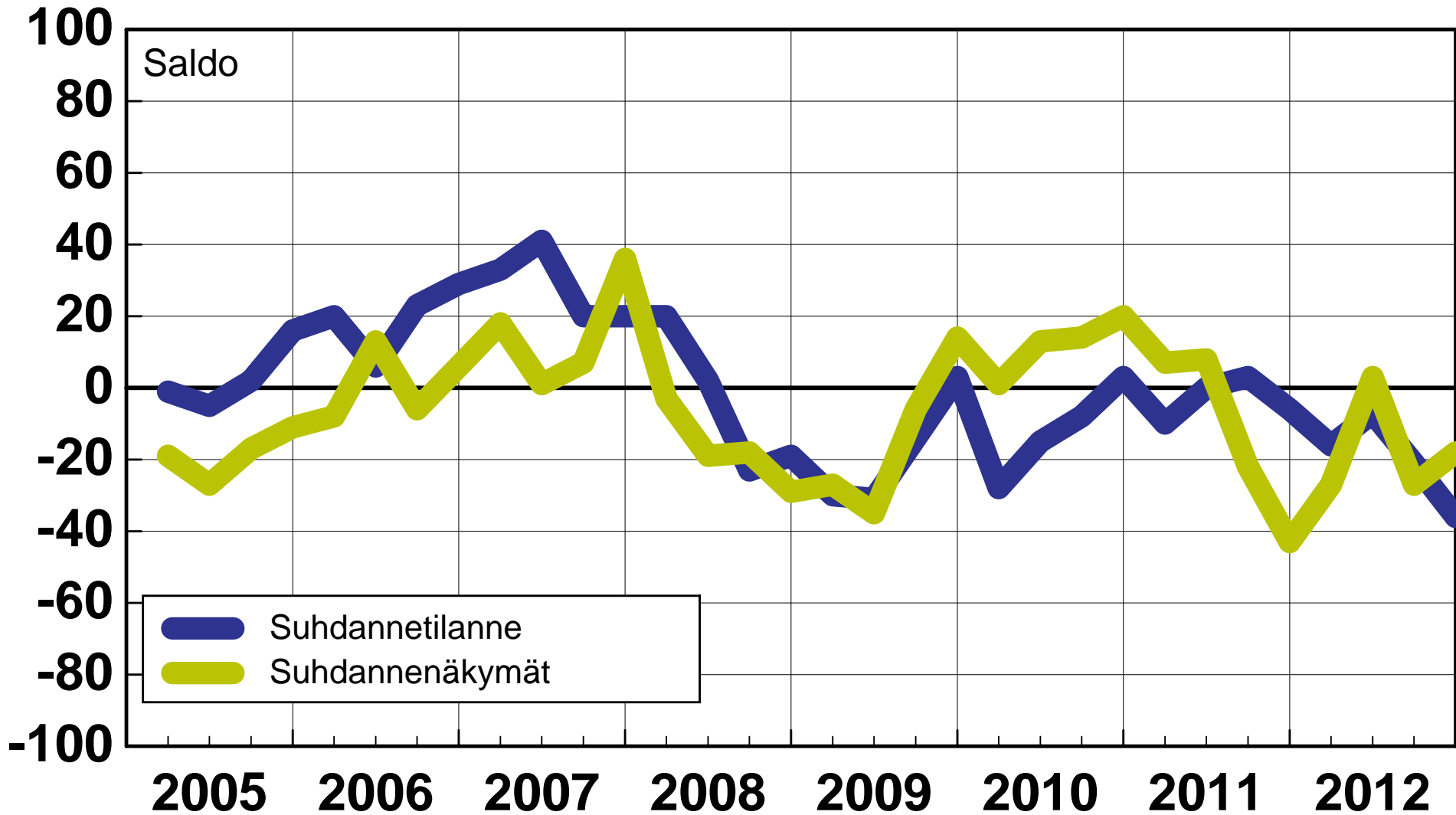
/4.2.2013/jka

Elinkeinoelämän keskusliitto



# Pohjanmaa

## Palvelut



Helmikuu 2013

Lähde: EK:n Suhdannebarometri

/4.2.2013/jka

Elinkeinoelämän keskusliitto





# Suhdannebarometri

## Pohjois-Suomi

Helmikuu 2013

### Teollisuus ja rakentaminen

- Suhdanteiden ennakoidaan hiipuvan hienokseltaan, saldoluku -23

Pohjois-Suomen teollisuuden ja rakentamisen suhdannetilanne pysyi heikkona alkutalven aikana.

Suhdanneodotukset ovat edelleen jonkin verran miinuksella. Suhdanne näkymien saldoluku oli tammikuussa -23, sillä 27 % alasta odotti heikkenemistä ja vain neljä prosenttia ennakoivat paranemista. Ennallaan suhdanteet säilynevät 69 %:lla alasta. Lokakuuisessa tiedustelussa saldoluku oli -27.

Pohjois-Suomen teollisuuden ja rakentamisen suhdanneodotukset

- Tuotannon ennakoidaan lisääntyvän lähikuukausina - kysyntä yhä vaihtelee

ovat aavistuksen verran koko maan keskiarvoa varovaisemmat.

Tuotanto kasvoi loka-joulukuussa kausivaihtelu huomioiden hivenen. Tuotannon odotetaan kasvavan myös seuraavan puolen vuoden ajan. Tuotantokapasiteetti oli tammikuussa kokonaan käytössä 62 %:lla vastaajista.

Tilaukset vähenivät viime vuoden lopulla. Tilauskannan saldoluku oli tammikuussa -10. Valmistuotevarastot ovat normaalia suuremmat, saldoluku 17.

Henkilökunnan määrä pieneni vii-

- Tämänhetkinen tilanne on selvästi normaalia huonompi

me vuoden lopussa odotusten mukaisesti. Kuluvan vuoden alussa henkilöstö pysynee lähes ennallaan.

Tuotantokapeikkoja oli tammikuussa 72 %:lla Pohjois-Suomen teollisuudesta ja rakentamisesta. Kysyntä oli riittämätöntä 58 %:lla alasta. Samaan aikaan kapasiteettipulasta kärsii 14 % yrityksistä.

Myyntihinnat ovat laskeneet viime kuukausina. Kannattavuus on hieman vuoden takaista heikompi. Investoinnit ovat lievässä nousussa.

### Palvelut

- Suhdannetilanne paranemista huolimatta vielä vähän normaalia heikompi

Pohjois-Suomen palveluyritysten suhdannetilanne on EK:n tammikuuisen tiedustelun mukaan vähän tavalista synkempi.

Suhdanneodotukset ovat parantuneet, mutta silti edelleen odotetaan heikkenemistä. Suhdanne näkymien saldoluku oli tammikuussa -23, kun saldoluku oli lokakuuisessa kyselyssä -38. Pohjois-Suomen palveluyritysten suhdanneodotukset ovat hivenen koko maan keskiarvoa varovaisemmat.

Tammikuussa 23 % vastaajista en-

- Myynti kasvussa - kannattavuudessa yhä kustannuspaineita

nakoi heikkenemistä ja 77 % uskoi tilanteen pysyvän muuttumattomana.

Myyntikehitys oli viime vuoden lopulla odotuksia parempaa. Myynti kasvoi vuoden viimeisinä kuukausina ja myyntimäärät suurensivat myös vuositasona. Myynnin ennakoidaan kasvavan vähän lähikuukausinakin.

Henkilökunnan määrä pieneni hivenen loka-joulukuussa, ja työvoimaa vähennetään aavistuksen verran myös kuluvan vuoden alussa.

Tuotantokapeikkoja oli tammikuussa 28 %:lla Pohjois-Suomen yk-

- Ammattityövoimapula lieventynyt

sityisten palvelujen vastaajista. Kysynnän heikkous oli yleisin kapeikko 24 % osuudella.

Myyntihintakehitys oli myönteistä loka-joulukuun aikana, ja hinnat nousevat myös kuluvan vuoden alussa. Kustannusten nousu jatkuu myös, ja kannattavuus heikentyy edelleen hivenen vuoden takaisesta.

# Pohjois-Suomi

## Teollisuus ml. rakentaminen

Yrityksiä 40

Henkilökunta 9074, Liikevaihto 4634 milj. euroa

	Suurempi/kyllä	Yhtä suuri	Pienempi	Saldoluku
Tuotannon määrä viimeisen kolmen kuukauden aikana	13	65	22	-9
Tuotannon määrä viimeisen kolmen kk aikana vuodentakaiseen verrattuna	33	28	39	-6
Tuotannon määrään odotetaan olevan seuraavan kolmen kuukauden aikana	28	56	16	12
Tuotantokapasiteettia tällä hetkellä sopivaan verrattuna	38	44	18	20
Tilauskanta tällä hetkellä normaalitilanteeseen verrattuna	29	32	39	-10
Valmiiden tuotteiden varastot normaalitilanteeseen verrattuna	19	79	2	17
Henkilökunnan määrä viimeisen kolmen kuukauden aikana	0	49	51	-51
Henkilökunnan määrään odotetaan olevan seuraavan kolmen kk:n aikana	23	58	19	4
Tuotannon kasvun esteet	72			72
Kapeikkona ammattityövoiman puute (kaikista vastaajista)	0			0
puute kapasiteetista	14			14
riittämätön kysyntä	58			58
muu tuotantokapeikko	5			5
Suhdannelitilanteen arvioidaan olevan tällä hetkellä	14	20	66	-52
Suhdannenäkymien odotetaan lähitulevaisuudessa paranevan/huononevan	4	69	27	-23

Vastausten prosenttijakaumat				
Suurempi/kyllä	Yhtä suuri	Pienempi		Saldoluku
13	65	22		-9
33	28	39		-6
28	56	16		12
38	44	18		20
29	32	39		-10
19	79	2		17
0	49	51		-51
23	58	19		4
72				72
0				0
14				14
58				58
5				5
14	20	66		-52
4	69	27		-23

## Palvelut

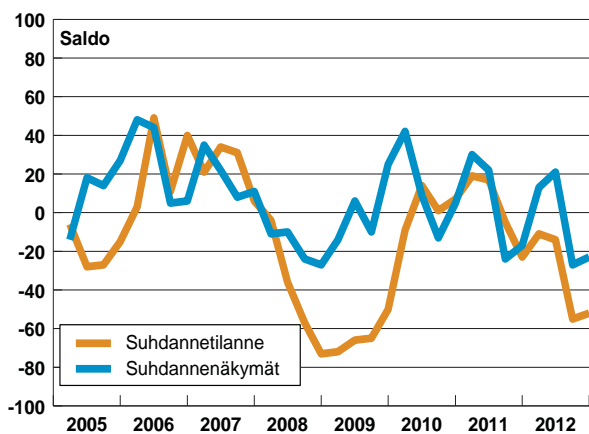
Yrityksiä 62

Henkilökunta 5903

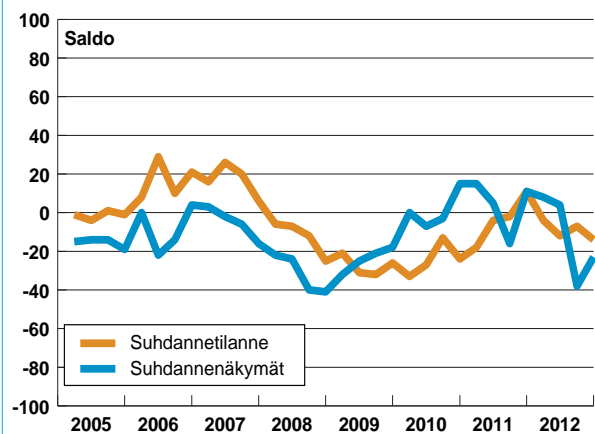
	Suurempi/kyllä	Yhtä suuri	Pienempi	Saldoluku
Myynnin määrä viimeisen kolmen kuukauden aikana	33	60	7	26
Myynnin määrä viimeisen kolmen kk aikana vuodentakaiseen verrattuna	41	43	16	25
Myynnin määrään odotetaan olevan seuraavan kolmen kuukauden aikana	36	46	18	18
Henkilökunnan määrä viimeisen kolmen kuukauden aikana	12	71	17	-5
Henkilökunnan määrään odotetaan olevan seuraavan kolmen kk:n aikana	10	73	17	-7
Tuotannon kasvun esteet	28			28
Kapeikkona ammattityövoiman puute (kaikista vastaajista)	3			3
puute kapasiteetista	0			0
riittämätön kysyntä	24			24
muu tuotantokapeikko	2			2
Suhdannelitilanteen arvioidaan olevan tällä hetkellä	0	86	14	-14
Suhdannenäkymien odotetaan lähitulevaisuudessa paranevan/huononevan	0	77	23	-23

Vastausten prosenttijakaumat				
Suurempi/kyllä	Yhtä suuri	Pienempi		Saldoluku
33	60	7		26
41	43	16		25
36	46	18		18
12	71	17		-5
10	73	17		-7
28				28
3				3
0				0
24				24
2				2
0	86	14		-14
0	77	23		-23

### Teollisuus ml. rakentaminen



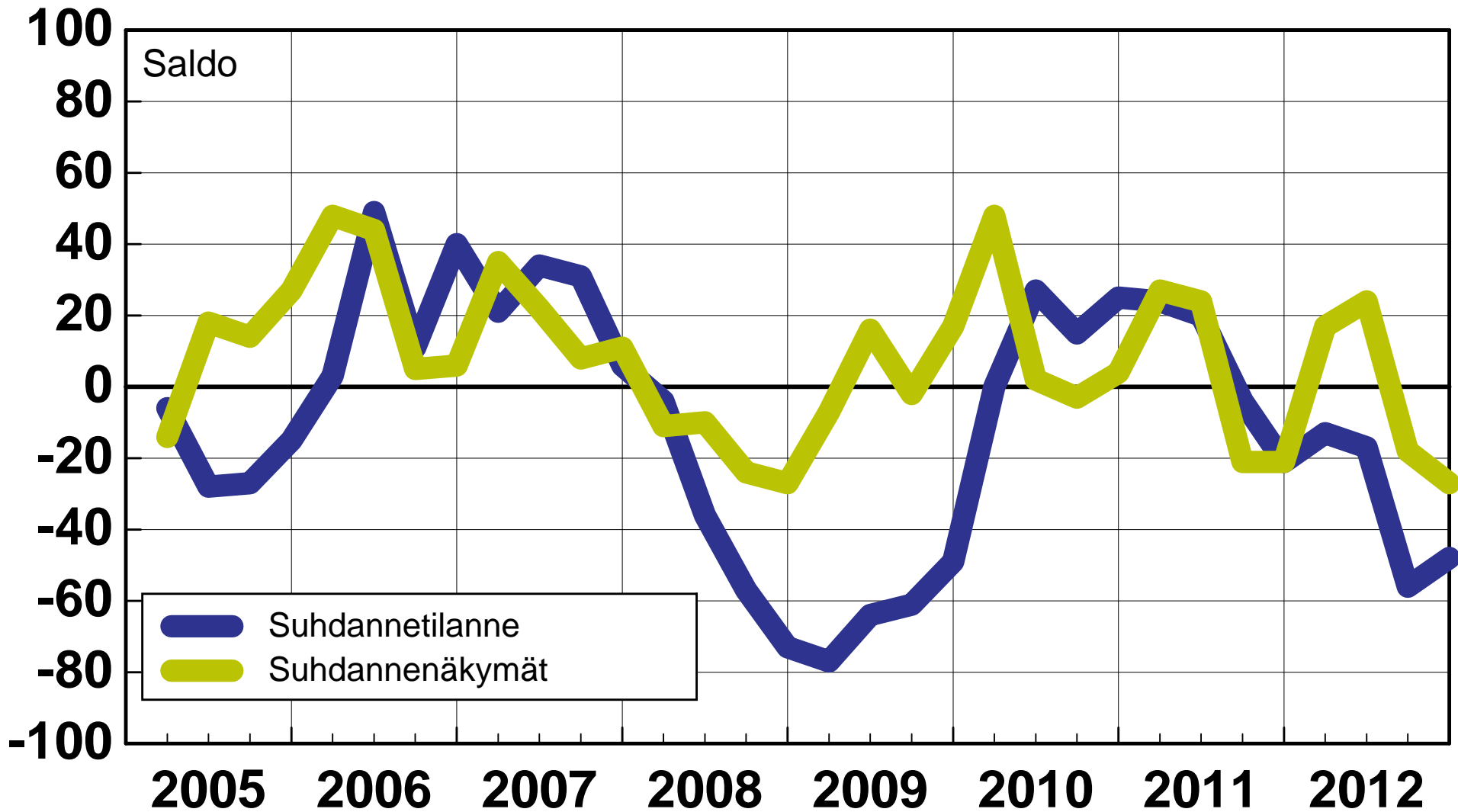
### Palvelut





# Pohjois-Suomi

## Teollisuus ml. rakentaminen



Helmikuu 2013

Lähde: EK:n Suhdannebarometri

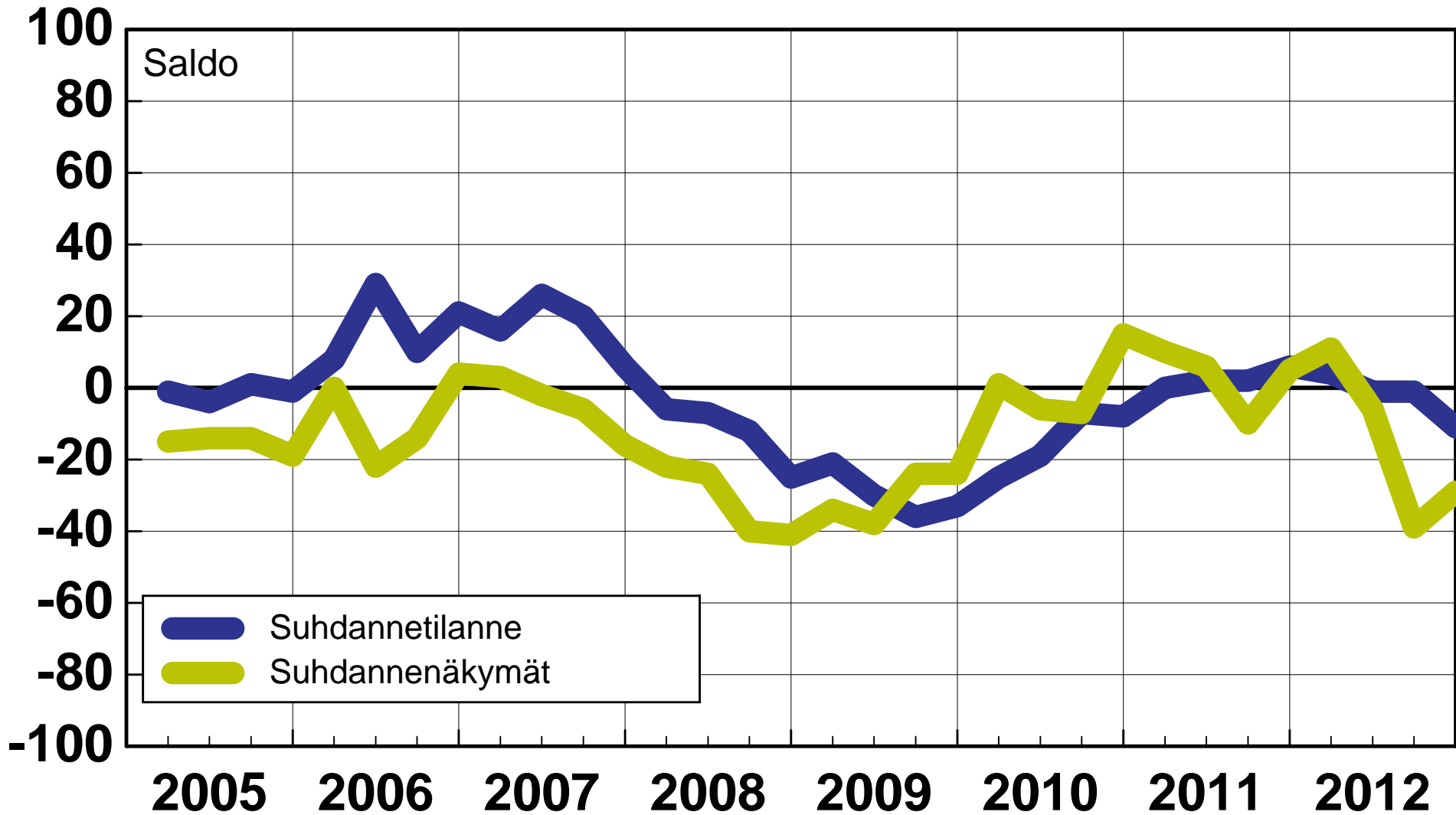
/4.2.2013/jka

Elinkeinoelämän keskusliitto



# Pohjois-Suomi

## Palvelut



Helmikuu 2013

Lähde: EK:n Suhdannebarometri

/4.2.2013/jka

Elinkeinoelämän keskusliitto



# Suhdannebarometri

Uusimaa



Helmikuu 2013

## Teollisuus ja rakentaminen

● Suhdannenäkymät viime aikojen noususta huolimatta yhä miinuksella, saldoluku -19

Uudenmaan teollisuuden ja rakentamisen suhdannetilanne synkentyi aavistuksen vuoden 2012 lopulla. Suhdannenäkymät sen sijaan ovat kirkastuneet edellisestä tiedustelusta. EK:n tammikuussa 2013 tekemän tiedustelun mukaan suhdannenäkymien saldoluku oli -19, kun saldoluku oli viime lokakuussa tehdyssä tiedustelussa -38.

Tammikuussa 69 % vastaajista arvioi suhdanteiden pysyvän alkuvuodesta ennallaan. Heikkenemistä odot-

● Tilaukset vähenivät vuoden 2012 lopulla ja suhdannetilanne heikkeni

taa 25 % yrityksistä ja kuusi prosenttia ennakoi paranemista. Uudenmaan yritysten suhdannekuva on lähellä koko maan keskiarvoa.

Tuotanto supistui aavistuksen verran loka-joulukuussa. Tuotanto-odotukset ovat varovaisia, ja tuotannon ennakoidaan pysyvän lähikuukausina lähes muuttumattomana. Tuotantokapasiteettia on vajaakäytössä 35 %:lla.

Tilaukset vähenivät viime vuoden lopulla (saldoluku tammikuussa -27). Valmistusvarastot ovat tavanomai-

● Tuotanto pysynee lähikuukausina ennallaan - henkilökuntaodotukset laskussa

set, saldoluku -1.

Henkilökunta lisääntyi kausivaihtelu huomioon ottaen loka-joulukuussa. Alkuvuoden aikana työvoiman ennakoidaan supistuvan.

Tuotantokapeikkoja oli tammikuussa 40 %:lla Uudenmaan vastaajista. Heikko kysyntä oli yleisin kapeikko 33 % osuudellaan. Ammattityövoimasta oli pulaa neljällä prosentilla alasta. Kannattavuus heikkeni loivasti vuoden takaiseen verrattuna ja investoinnit lisääntyivät vähän.

## Palvelut

● Suhdannetilanne pysyi tavallista vaisumpana vuoden 2012 lopulla

Uudenmaan palveluyritysten suhdannekuva pysyi harmaana vuoden 2012 lopulla. Suhdannetilanne oli tammikuussa 2013 hieman tavanomaista huonompi. Lähikuukausien suhdanneodotukset heikkenivät saldolukuun -21, kun saldoluku oli lokakuussa -8. Uudenmaan palveluvastaajien suhdannenäkymät ovat aavistuksen koko maan keskiarvoa vaisummat.

Tammikuussa vastaajista 69 % ennakoi tilanteen pysyvän muuttumattomana. Heikkenemistä odotti 26 %

● Myynti kasvaa hitaasti - henkilökunnan määrä laskussa

yrityksistä ja vain viisi prosenttia uskoi pikaiseen paranemiseen.

Myynti kasvoi hieman viime vuoden lopulla. Myynti jäi kuitenkin vähän vuoden takaista pienemmäksi. Myynnin ennakoidaan kasvavan hieman talven ja kevään aikaan.

Henkilökunnan määrä pieneni loka-joulukuussa. Työvoimaa vähennettäneen aavistuksen myös alkuvuoden aikana.

Tuotantokapeikkoja oli tammikuussa 47 %:lla Uudenmaan palve-

● Suhdanteiden odotetaan heikenevän edelleen kevättä kohden, saldoluku -21

luvastaajista. Työvoimapulaa ilmoitti 13 % yrityksistä ja 31 %:lla oli ongelmana riittämätön kysyntä.

Myyntihinnat ovat laskeneet hieman viime kuukausina, mutta kustannukset ovat nousseet. Kannattavuus jäi loka-joulukuussa vuoden takaista heikommaksi. Kannattavuuden odotetaan pysyvän ennallaan alkuvuoden aikana, sillä myyntihintojen odotetaan kääntyvän nousuun.

## Teollisuus ml. rakentaminen

Yrityksiä 101

Henkilökunta 28771, Liikevaihto 14516 milj. euroa

	Vastausten prosenttijakaumat			Saldoluku
	Suurempi/kyllä	Yhtä suuri	Pienempi	
Tuotannon määrä viimeisen kolmen kuukauden aikana	19	54	27	-8
Tuotannon määrä viimeisen kolmen kk aikana vuodentakaiseen verrattuna	31	34	35	-4
Tuotannon määrän odotetaan olevan seuraavan kolmen kuukauden aikana	13	70	17	-4
Tuotantokapasiteettia tällä hetkellä sopivaan verrattuna	35	62	3	32
Tilaukanta tällä hetkellä normaalitilanteeseen verrattuna	4	65	31	-27
Valmiiden tuotteiden varastot normaalitilanteeseen verrattuna	7	85	8	-1
Henkilökunnan määrä viimeisen kolmen kuukauden aikana	14	65	21	-7
Henkilökunnan määrän odotetaan olevan seuraavan kolmen kk:n aikana	4	69	27	-23
Tuotannon kasvun esteet	40			40
Kapeikkona ammattityövoiman puute (kaikista vastaajista)	4			4
puute kapasiteetista	4			4
riittämätön kysyntä	33			33
muu tuotantokapeikko	2			2
Suhdannelitilanteen arvioidaan olevan tällä hetkellä	8	63	29	-21
Suhdannenäkymien odotetaan lähitulevaisuudessa paranevan/huononevan	6	69	25	-19

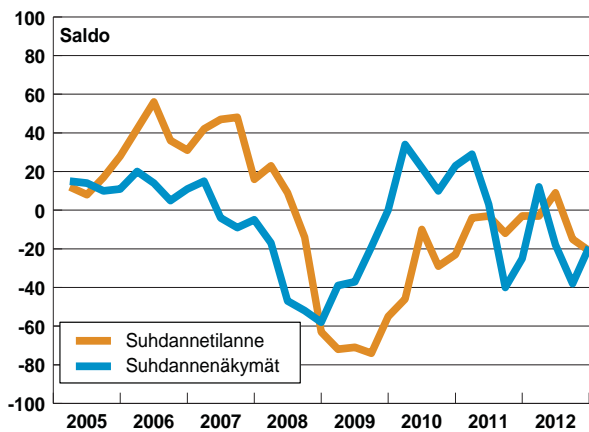
## Palvelut

Yrityksiä 241

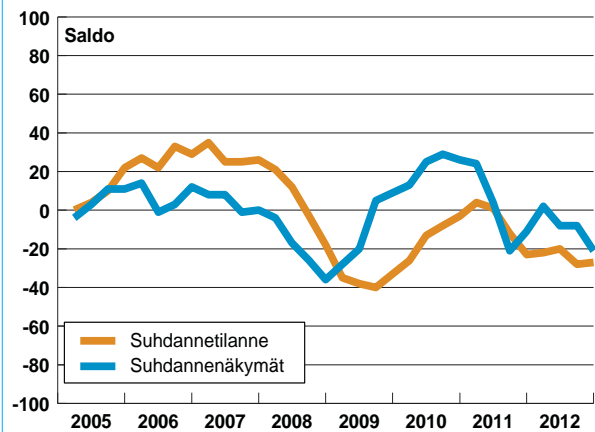
Henkilökunta 116342

	Vastausten prosenttijakaumat			Saldoluku
	Suurempi/kyllä	Yhtä suuri	Pienempi	
Myynnin määrä viimeisen kolmen kuukauden aikana	28	55	17	11
Myynnin määrä viimeisen kolmen kk aikana vuodentakaiseen verrattuna	24	45	31	-7
Myynnin määrän odotetaan olevan seuraavan kolmen kuukauden aikana	28	55	17	11
Henkilökunnan määrä viimeisen kolmen kuukauden aikana	7	70	23	-16
Henkilökunnan määrän odotetaan olevan seuraavan kolmen kk:n aikana	8	74	18	-10
Tuotannon kasvun esteet	47			47
Kapeikkona ammattityövoiman puute (kaikista vastaajista)	13			13
puute kapasiteetista	2			2
riittämätön kysyntä	31			31
muu tuotantokapeikko	5			5
Suhdannelitilanteen arvioidaan olevan tällä hetkellä	6	61	33	-27
Suhdannenäkymien odotetaan lähitulevaisuudessa paranevan/huononevan	5	69	26	-21

### Teollisuus ml. rakentaminen

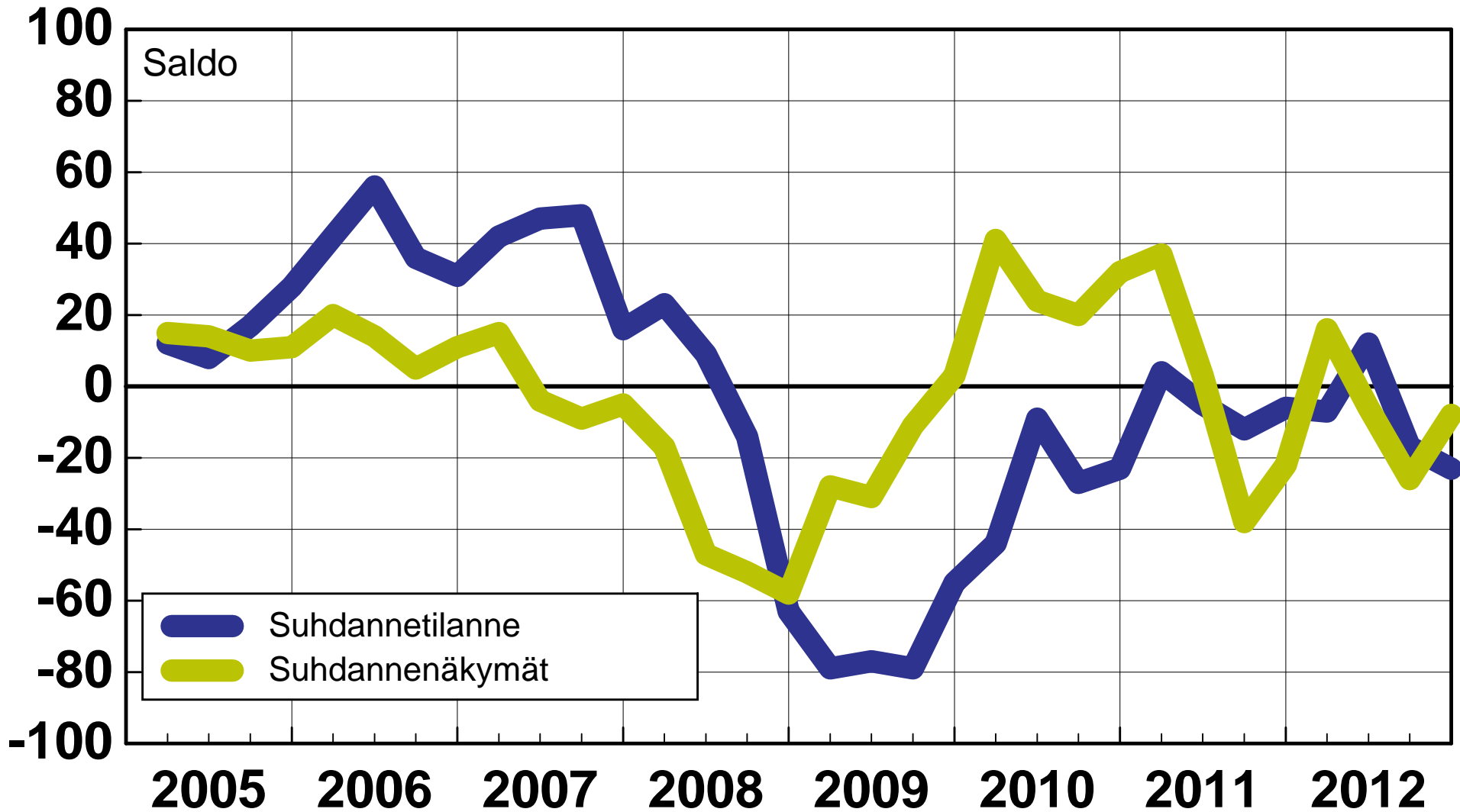


### Palvelut



# Uusimaa

## Teollisuus ml. rakentaminen



Helmikuu 2013

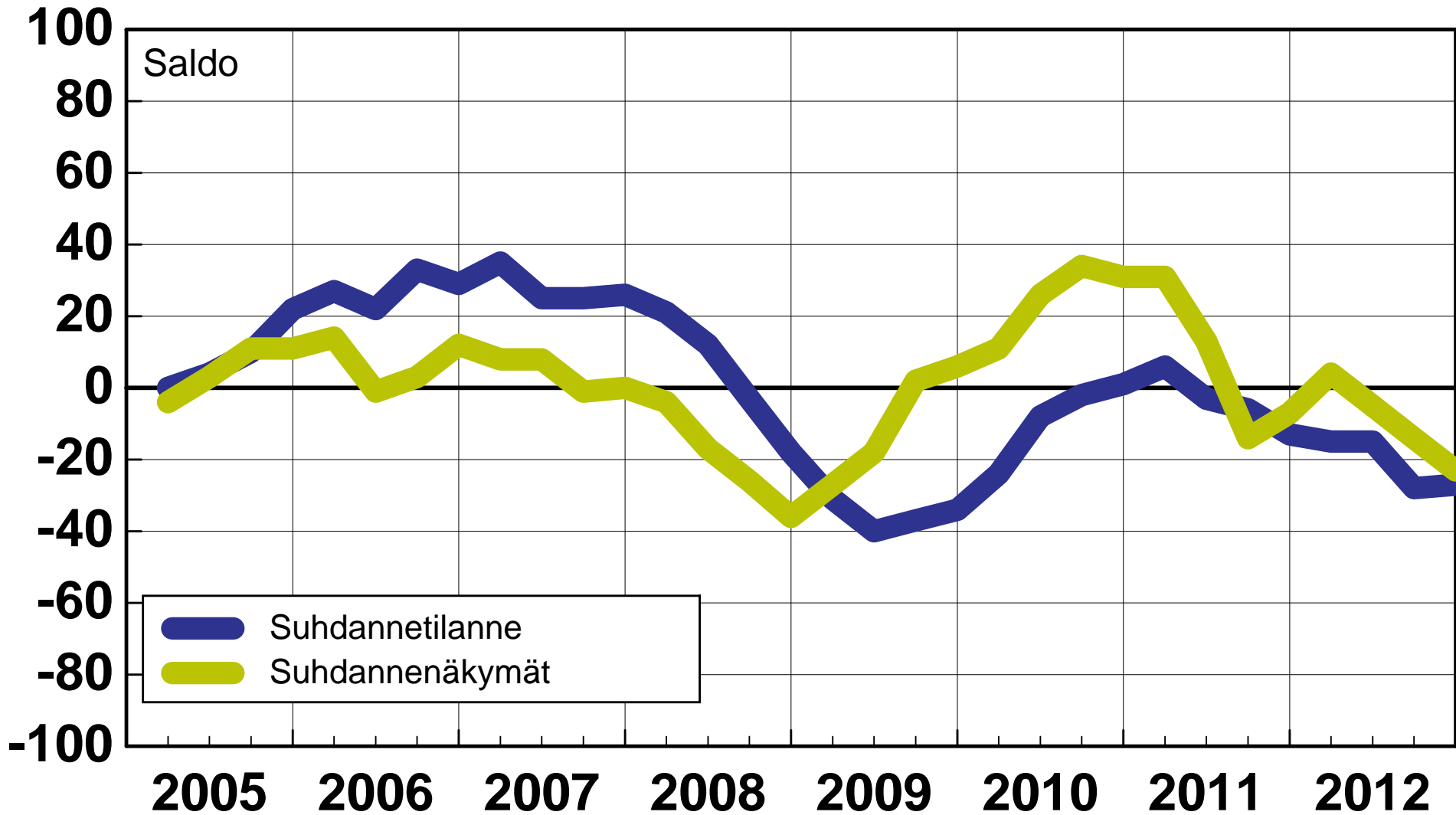
Lähde: EK:n Suhdannebarometri

/4.2.2013/jka

Elinkeinoelämän keskusliitto



# Uusimaa Palvelut



Helmikuu 2013

Lähde: EK:n Suhdannebarometri

/4.2.2013/jka

Elinkeinoelämän keskusliitto

