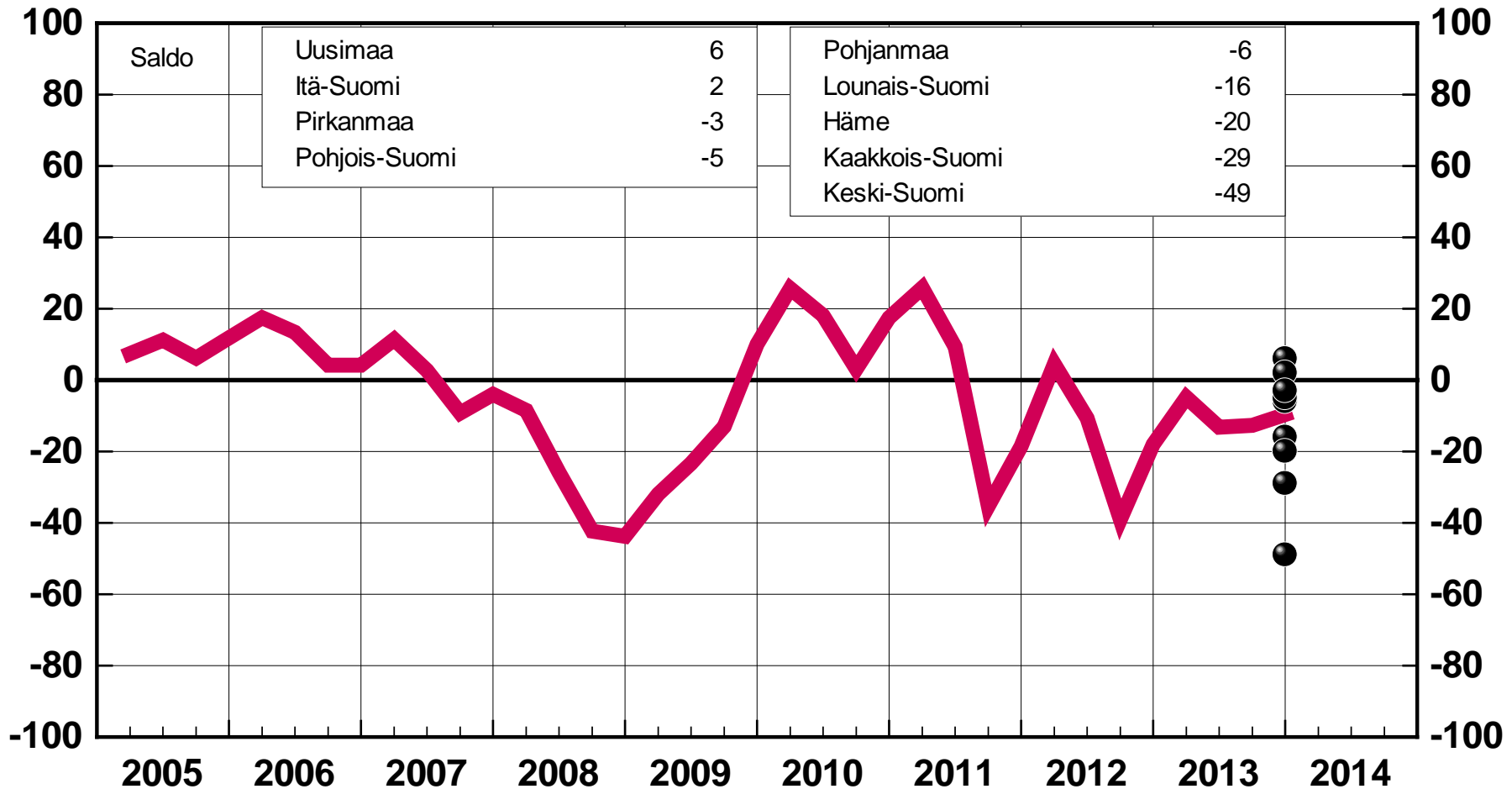


# Yleiset suhdannenäkymät alueittain

## Teollisuus ja rakentaminen



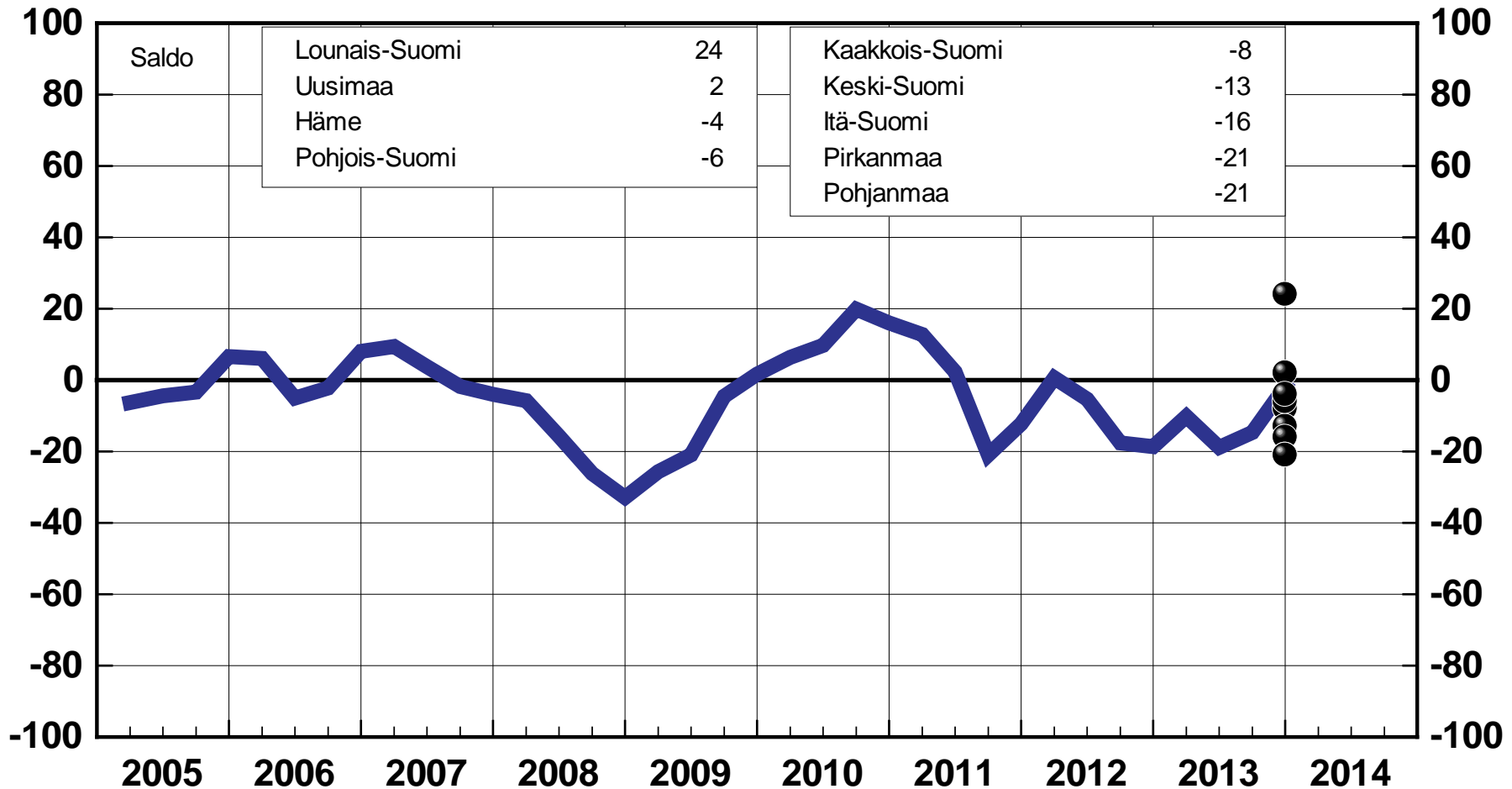
Helmikuu 2014

Lähde: EK:n Suhdannebarometri

sb11\_05/3.2.2014/jka

# Yleiset suhdannenäkymät alueittain

## Palvelut



Helmikuu 2014

Lähde: EK:n Suhdannebarometri

sb38\_05/3.2.2014/jka



# Suhdannebarometri

Häme

Helmikuu 2014

## Teollisuus ja rakentaminen

● Suhdanne tilanne on viime kuukausien elpymisestä huolimatta normaalia heikompi

Hämeen teollisuuden ja rakentamisen suhdanne tilanne parani vuoden 2013 lopulla, mutta tilanne oli tammikuussa 2014 yhä jonkin verran normaalia heikompi.

Lähikuukausia koskevat suhdanne odotukset ovat vaisuja, sillä suhdannenäkymien saldoluku oli tammikuussa -20 (viime lokakuussa -11). Tammikuussa 27 % vastaajista ennakoivat hiipumista ja seitsemän prosenttia odotti paranemista.

Hämeen yritysten suhdanneodo-

● Tuotanto pieneni viime vuoden lopussa ja myös lähikuukausien odotukset ovat varovaisia

tukset ovat koko maan keskiarvoa heikkommat.

Tuotantomäärät pienenivät hieman vuoden 2013 lopulla. Tuotannon ennakoidaan pysyvän alamaissa myös loppupalven ja alkukevään aikana. Tuotantokapasiteetti oli tammikuussa kokonaan hyödynnettyä vain 52 %:lla Hämeen vastaajista.

Tilaukirjat ovat normaalia ohuempia, saldoluku -20. Valmiiden tuotteiden varastot ovat laskeneet hieman tavanomaista pienemmiksi,

● Suhdannenäkymät ovat vaisuja, saldoluku -20

saldoluku -6.

Tuotantokapeikkoja oli tammikuussa 67 %:lla Hämeen vastaajista. Riittämätön kysyntä oli ongelmana 46 %:lla alasta. Kapasiteetin puutteesta kärsi 20 % alasta.

Henkilökuntaa vähennettiin viime vuoden lopulla, ja työvoima supistunee myös lähikuukausina lievästi. Kannattavuuskehitys vaihtelee yrityksittäin, sillä 39 %:lla kannattavuus on parantunut ja 37 % alasta toteaa kannattavuuden heikentyneen.

## Palvelut

● Suhdanne odotukset aavistuksen verran miinuksella, saldoluku -4

Hämeen palvelualojen yritykset arvioivat suhdanne tilanteen tammikuussa 2014 hieman normaalia heikommaksi (saldoluku -12).

Lähikuukausien suhdanne odotukset ovat pysyneet viime kuukausina lievästi miinuksella, sillä suhdannenäkymien saldoluku oli tammikuussa viime lokakuun tavoin -4.

Tammikuussa valtaosa vastaajista, 90 %, arvioi suhdanteiden säilyvän muuttumattomina. Suhdanteiden paranemista ennakoivat 3 % alasta ja seit-

● Myynnin ennakoidaan vauhdittuvan yleisesti loppupalven aikana

semän prosenttia uskoi suhdanteiden heikkenevän. Hämeen palveluyritysten suhdanne odotukset ovat lähellä koko maan keskiarvoa.

Myyntimäärät pysyivät vuoden 2013 lopussa keskimäärin ennallaan. Myynnin odotetaan lisääntyvän yleisesti kuluvan vuoden alussa. Henkilökunnan määrä on pysynyt viime kuukausina kausivaihtelu huomioon ottaen likimain ennallaan. Työvoimaa vähennettäneen lievästi loppupalven aikana.

● Henkilökunta pysyi viime vuoden lopulla ennallaan - kannattavuus säilyi myös vuoden takaisella tasolla

Tuotantokapeikkoja oli tammikuussa vain 16 %:lla Hämeen vastaajista. Kysyntä oli heikkoa 13 %:lla yrityksistä ja muut kapeikot olivat vähäisiä.

Kannattavuus on pysynyt vuoden takaisella tasolla ja kannattavuuden ennakoidaan säilyvän muuttumattomana myös lähikuukausina.

## Teollisuus ml. rakentaminen

Yrityksiä 43

Henkilökunta 8731, Liikevaihto 2037 milj. euroa

	Vastausten prosenttijakaumat			Saldoluku
	Suurempi/kyllä	Yhtä suuri	Pienempi	
Tuotannon määrä viimeisen kolmen kuukauden aikana	13	59	28	-15
Tuotannon määrä viimeisen kolmen kk aikana vuodentakaiseen verrattuna	11	47	42	-31
Tuotannon määrän odotetaan olevan seuraavan kolmen kuukauden aikana	12	60	28	-16
Tuotantokapasiteettia tällä hetkellä sopivaan verrattuna	48	28	24	24
Tilauskanta tällä hetkellä normaalitilanteeseen verrattuna	24	32	44	-20
Valmiiden tuotteiden varastot normaalitilanteeseen verrattuna	6	82	12	-6
Henkilökunnan määrä viimeisen kolmen kuukauden aikana	7	62	31	-24
Henkilökunnan määrän odotetaan olevan seuraavan kolmen kk:n aikana	13	65	22	-9
Tuotannon kasvun esteet	67			67
Kapeikkona ammattityövoiman puute (kaikista vastaajista)	4			4
puute kapasiteetista	20			20
riittämätön kysyntä	46			46
muu tuotantokapeikko	4			4
Suhdannelitilanteen arvioidaan olevan tällä hetkellä	26	29	45	-19
Suhdannenäkymien odotetaan lähitulevaisuudessa paranevan/huononevan	7	66	27	-20

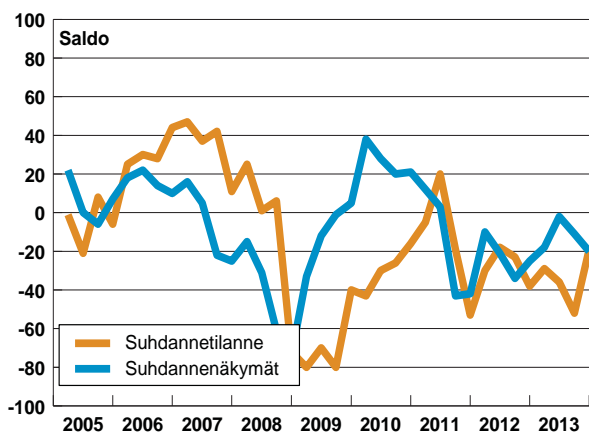
## Palvelut

Yrityksiä 26

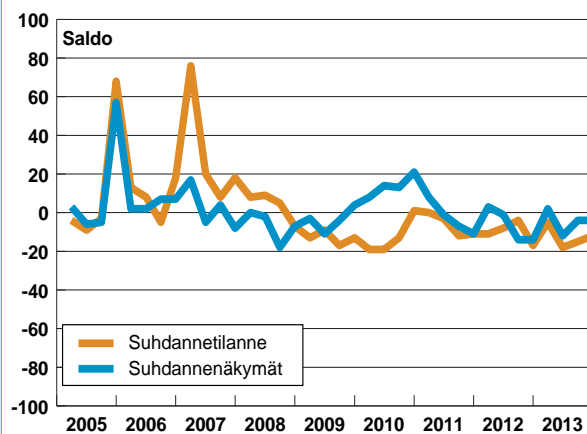
Henkilökunta 3791

	Vastausten prosenttijakaumat			Saldoluku
	Suurempi/kyllä	Yhtä suuri	Pienempi	
Myynnin määrä viimeisen kolmen kuukauden aikana	6	91	3	3
Myynnin määrä viimeisen kolmen kk aikana vuodentakaiseen verrattuna	12	87	1	11
Myynnin määrän odotetaan olevan seuraavan kolmen kuukauden aikana	83	15	2	81
Henkilökunnan määrä viimeisen kolmen kuukauden aikana	0	92	8	-8
Henkilökunnan määrän odotetaan olevan seuraavan kolmen kk:n aikana	2	86	12	-10
Tuotannon kasvun esteet	16			16
Kapeikkona ammattityövoiman puute (kaikista vastaajista)	0			0
puute kapasiteetista	0			0
riittämätön kysyntä	13			13
muu tuotantokapeikko	3			3
Suhdannelitilanteen arvioidaan olevan tällä hetkellä	0	88	12	-12
Suhdannenäkymien odotetaan lähitulevaisuudessa paranevan/huononevan	3	90	7	-4

Teollisuus ml. rakentaminen

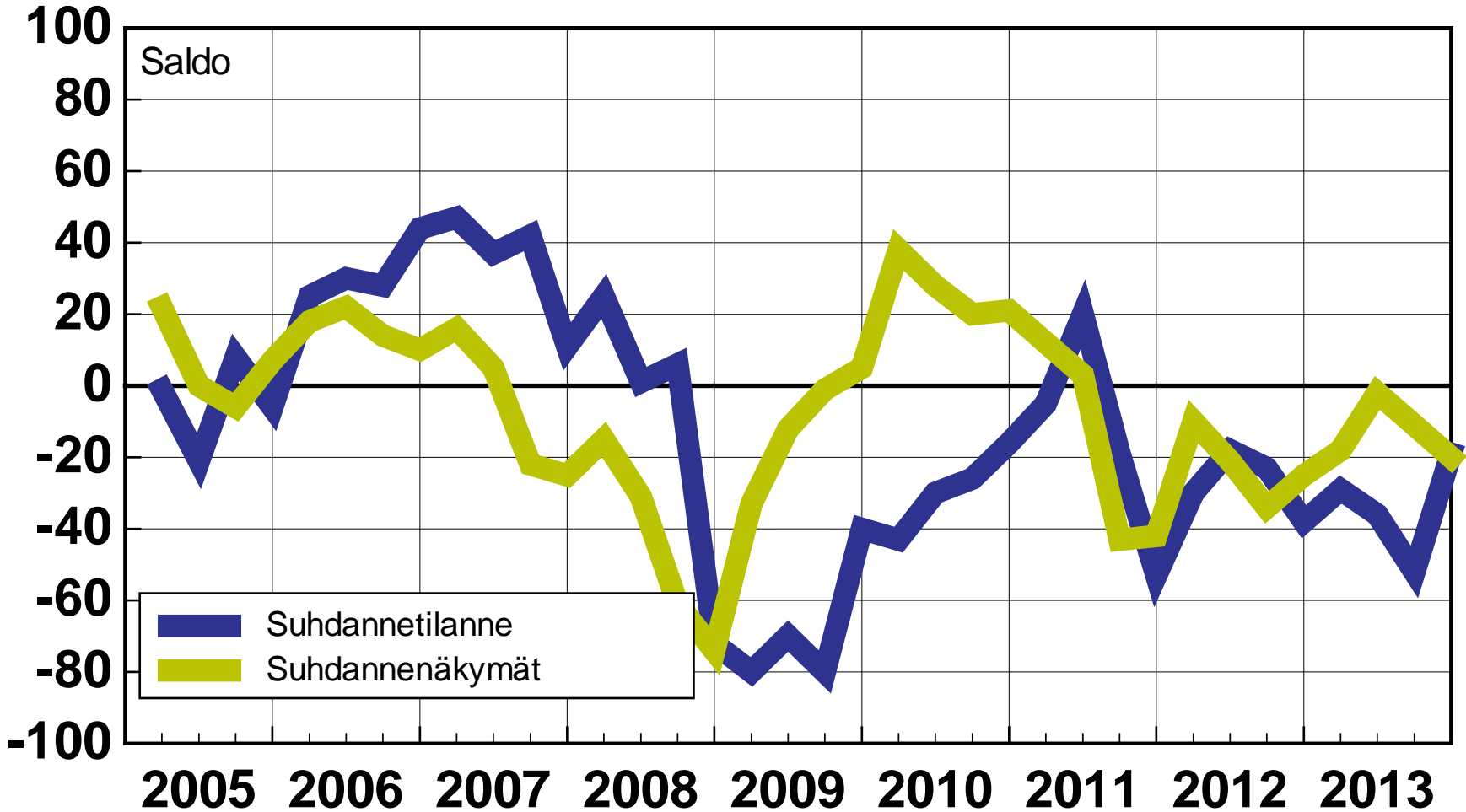


Palvelut



# Häme

## Teollisuus ml. rakentaminen



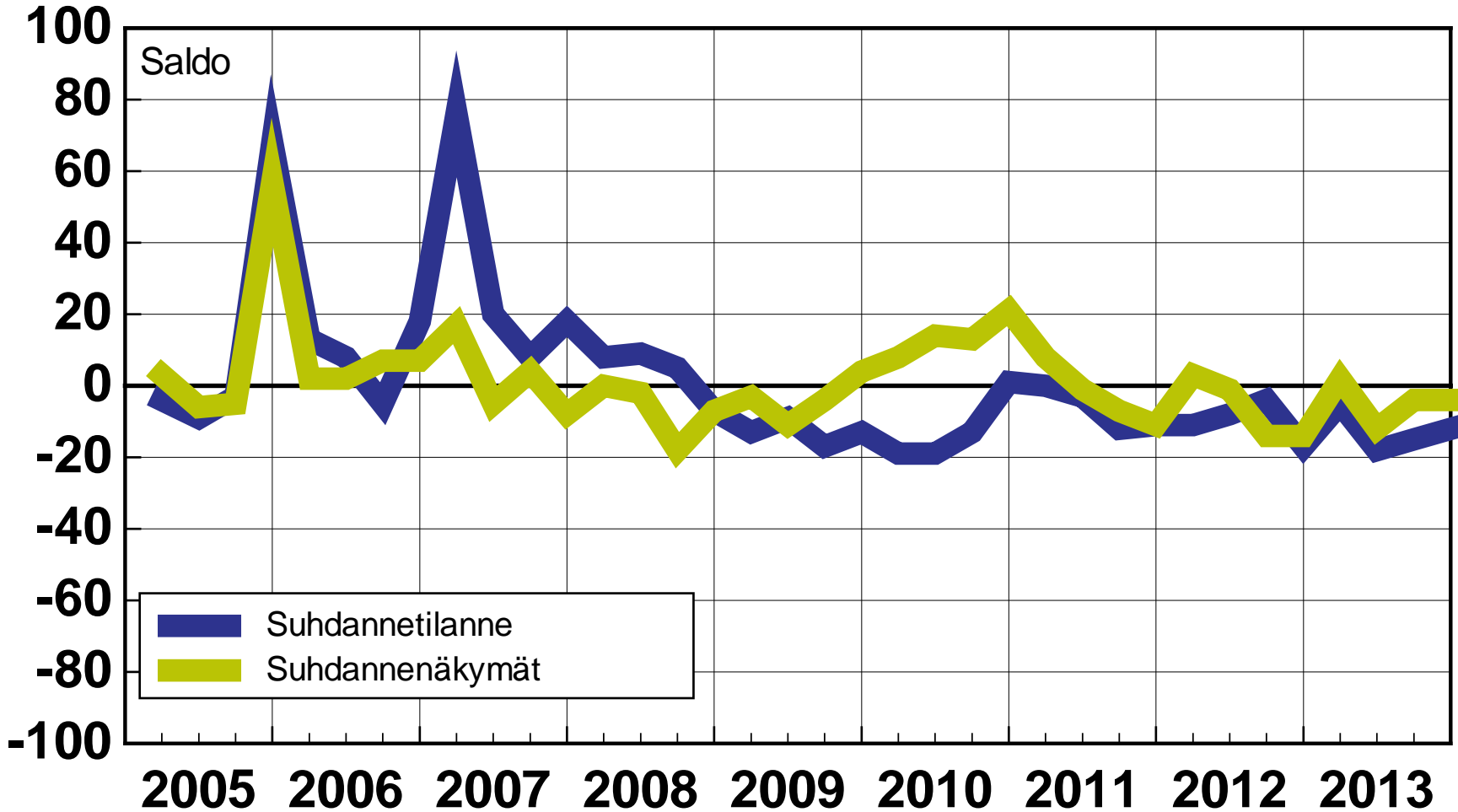
Helmikuu 2014

Lähde: EK:n Suhdannebarometri

/3.2.2014/jka

# Häme

## Palvelut



Helmikuu 2014

Lähde: EK:n Suhdannebarometri

/3.2.2014/jka



# Suhdannebarometri

Itä-Suomi

Helmikuu 2014

## Teollisuus ja rakentaminen

● Suhdanne tilanne pysyi alamaissa vuoden 2013 lopussa

Itä-Suomen teollisuuden ja rakentamisen suhdannekuva pysyi harmaana vuoden 2013 lopussa.

Suhdannenäkymät kirkastuivat tammikuussa 2014, mutta paranemista ei alkuvuoden aikana juurikaan odoteta. Suhdannenäkymien saldoluku oli tammikuussa 2, kun saldoluku oli lokakuussa -31. Tammikuussa suhdannenousua odotti 15 % alasta ja 13 % ennakoivat heikkenemistä.

Itä-Suomen teollisuuden ja rakentamisen suhdannenäkymät ovat hie-

● Tuotanto kasvoi vähän viime vuoden viimeisellä neljänneksellä - vaimeaa kasvua luvassa jatkossakin

man koko maan keskiarvoa valoisammat.

Tuotantomäärät kasvoivat vuoden 2013 neljännellä neljänneksellä, ja tuotannon odotetaan lisääntyvän kausivaihtelu huomioon ottaen hieman myös talven aikana. Tuotantokapasiteetti oli tammikuussa kokonaan käytössä 62 %:lla vastaajista.

Tilaukset olivat tammikuussa tavanomaista alhaisemmalla tasolla, saldoluku -39. Valmiiden tuotteiden varastot ovat keskimäärin normaalit.

● Suhdanteiden ennakoitaan pysyvän talvella ennallaan, saldoluku 2

Henkilökuntaa lisättiin kausitekiäjä huomioon ottaen viime vuoden lopulla. Lähikuukausina työvoiman määrä pysynee ennallaan. Tuotantokapeikkoja oli tammikuussa 60 %:lla Itä-Suomen vastaajista. Kysyntä oli vaimeaa 50 %:lla vastaajista. Ammattityövoimasta oli pulaa 10 %:lla alasta.

Kannattavuus vaihtelee yrityksittäin, mutta keskimäärin se on hieman vuoden takaista parempi. Kannattavuus heikentynee lähikuukausina lievästi.

## Palvelut

● Suhdannenäkymät lievästi miinusella, saldoluku -16

Itä-Suomen palvelualojen yritysten suhdanteet paranivat vuoden 2013 lopussa. Suhdanne tilanne oli tammikuussa 2014 kuitenkin yhä hieman tavanomaista huonompi.

Suhdannenäkymät ovat viime kuukausien kirkastumisesta huolimatta yhä miinusella, saldoluku tammikuussa -16. Lokakuuisessa tiedustelussa suhdannenäkymien saldoluku oli -55.

Tammikuussa 28 % vastaajista ennakoivat suhdanteiden pikaista heikkenemistä ja 12 % odotti paranemista.

● Myynti on hienoisessa laskussa ja kysyntä on vaimeaa

Itä-Suomen palvelujen suhdanneodotukset ovat koko maan keskiarvoa vaisummat.

Myynti väheni hieman viime vuoden lopussa, mutta myyntimäärät olivat silti vuoden takaista suuremmat. Myynti supistuu aavistuksen lähikuukausina.

Henkilökuntaa vähennettiin lievästi vuoden 2013 viimeisellä neljänneksellä. Työvoima supistuu vähän myös kuluvan vuoden alussa.

Tuotantokapeikkoja oli tammikuussa 49 %:lla Itä-Suomen vastaa-

● Kannattavuus parani viime vuoden lopulla

jista. Kysynnän arvioitiin riittämättömäksi 28 % alasta. Ammattitaitoisesta työvoimasta oli pulaa 14 %:lla vastaajista.

Kannattavuus on vuoden takaista parempi viimeaikaisen kustannusten nousun vaimenemisen vuoksi. Kannattavuus pysynee ennallaan lähikuukausina.

# Itä-Suomi

## Teollisuus ml. rakentaminen

Yrityksiä 69

Henkilökunta 11376, Liikevaihto 3219 milj. euroa

Tuotannon määrä viimeisen kolmen kuukauden aikana  
 Tuotannon määrä viimeisen kolmen kk aikana vuodentakaiseen verrattuna  
 Tuotannon määrän odotetaan olevan seuraavan kolmen kuukauden aikana

Tuotantokapasiteettia tällä hetkellä sopivaan verrattuna

Tilauskanta tällä hetkellä normaalitilanteeseen verrattuna  
 Valmiiden tuotteiden varastot normaalitilanteeseen verrattuna

Henkilökunnan määrä viimeisen kolmen kuukauden aikana  
 Henkilökunnan määrän odotetaan olevan seuraavan kolmen kk:n aikana

Tuotannon kasvun esteet  
 Kapeikkona ammattityövoiman puute (kaikista vastaajista)  
 puute kapasiteetista  
 riittämätön kysyntä  
 muu tuotantokapeikko

Suhdannelitilanteen arvioidaan olevan tällä hetkellä  
 Suhdannenäkymien odotetaan lähitulevaisuudessa paranevan/huononevan

	Vastausten prosenttijakaumat			Saldoluku
	Suurempi/kyllä	Yhtä suuri	Pienempi	
Tuotannon määrä viimeisen kolmen kuukauden aikana	42	33	25	17
Tuotannon määrä viimeisen kolmen kk aikana vuodentakaiseen verrattuna	32	30	38	-6
Tuotannon määrän odotetaan olevan seuraavan kolmen kuukauden aikana	24	45	31	-7
Tuotantokapasiteettia tällä hetkellä sopivaan verrattuna	38	50	12	26
Tilauskanta tällä hetkellä normaalitilanteeseen verrattuna	5	51	44	-39
Valmiiden tuotteiden varastot normaalitilanteeseen verrattuna	12	74	14	-2
Henkilökunnan määrä viimeisen kolmen kuukauden aikana	19	54	27	-8
Henkilökunnan määrän odotetaan olevan seuraavan kolmen kk:n aikana	20	55	25	-5
Tuotannon kasvun esteet	60			60
Kapeikkona ammattityövoiman puute (kaikista vastaajista)	10			10
puute kapasiteetista	0			0
riittämätön kysyntä	50			50
muu tuotantokapeikko	12			12
Suhdannelitilanteen arvioidaan olevan tällä hetkellä	10	46	44	-34
Suhdannenäkymien odotetaan lähitulevaisuudessa paranevan/huononevan	15	72	13	2

## Palvelut

Yrityksiä 50

Henkilökunta 4933

Myynnin määrä viimeisen kolmen kuukauden aikana  
 Myynnin määrä viimeisen kolmen kk aikana vuodentakaiseen verrattuna  
 Myynnin määrän odotetaan olevan seuraavan kolmen kuukauden aikana

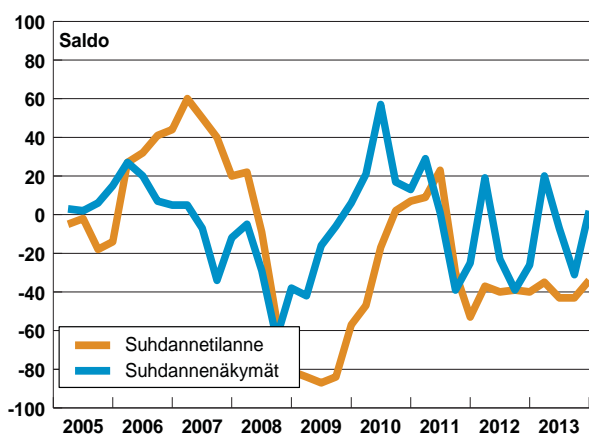
Henkilökunnan määrä viimeisen kolmen kuukauden aikana  
 Henkilökunnan määrän odotetaan olevan seuraavan kolmen kk:n aikana

Tuotannon kasvun esteet  
 Kapeikkona ammattityövoiman puute (kaikista vastaajista)  
 puute kapasiteetista  
 riittämätön kysyntä  
 muu tuotantokapeikko

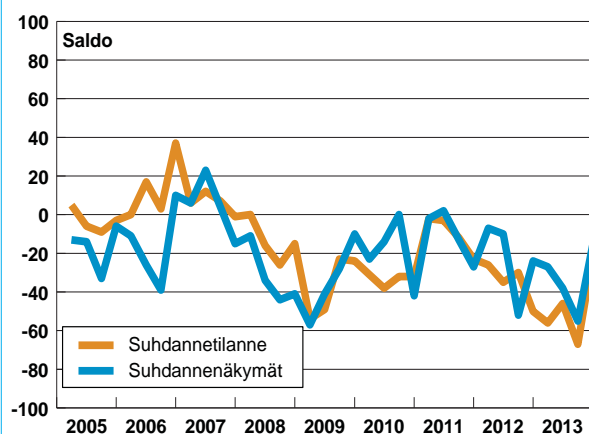
Suhdannelitilanteen arvioidaan olevan tällä hetkellä  
 Suhdannenäkymien odotetaan lähitulevaisuudessa paranevan/huononevan

	Vastausten prosenttijakaumat			Saldoluku
	Suurempi/kyllä	Yhtä suuri	Pienempi	
Myynnin määrä viimeisen kolmen kuukauden aikana	18	55	27	-9
Myynnin määrä viimeisen kolmen kk aikana vuodentakaiseen verrattuna	25	57	18	7
Myynnin määrän odotetaan olevan seuraavan kolmen kuukauden aikana	8	73	19	-11
Henkilökunnan määrä viimeisen kolmen kuukauden aikana	6	82	12	-6
Henkilökunnan määrän odotetaan olevan seuraavan kolmen kk:n aikana	0	81	19	-19
Tuotannon kasvun esteet	49			49
Kapeikkona ammattityövoiman puute (kaikista vastaajista)	14			14
puute kapasiteetista	7			7
riittämätön kysyntä	28			28
muu tuotantokapeikko	5			5
Suhdannelitilanteen arvioidaan olevan tällä hetkellä	2	74	24	-22
Suhdannenäkymien odotetaan lähitulevaisuudessa paranevan/huononevan	12	60	28	-16

Teollisuus ml. rakentaminen



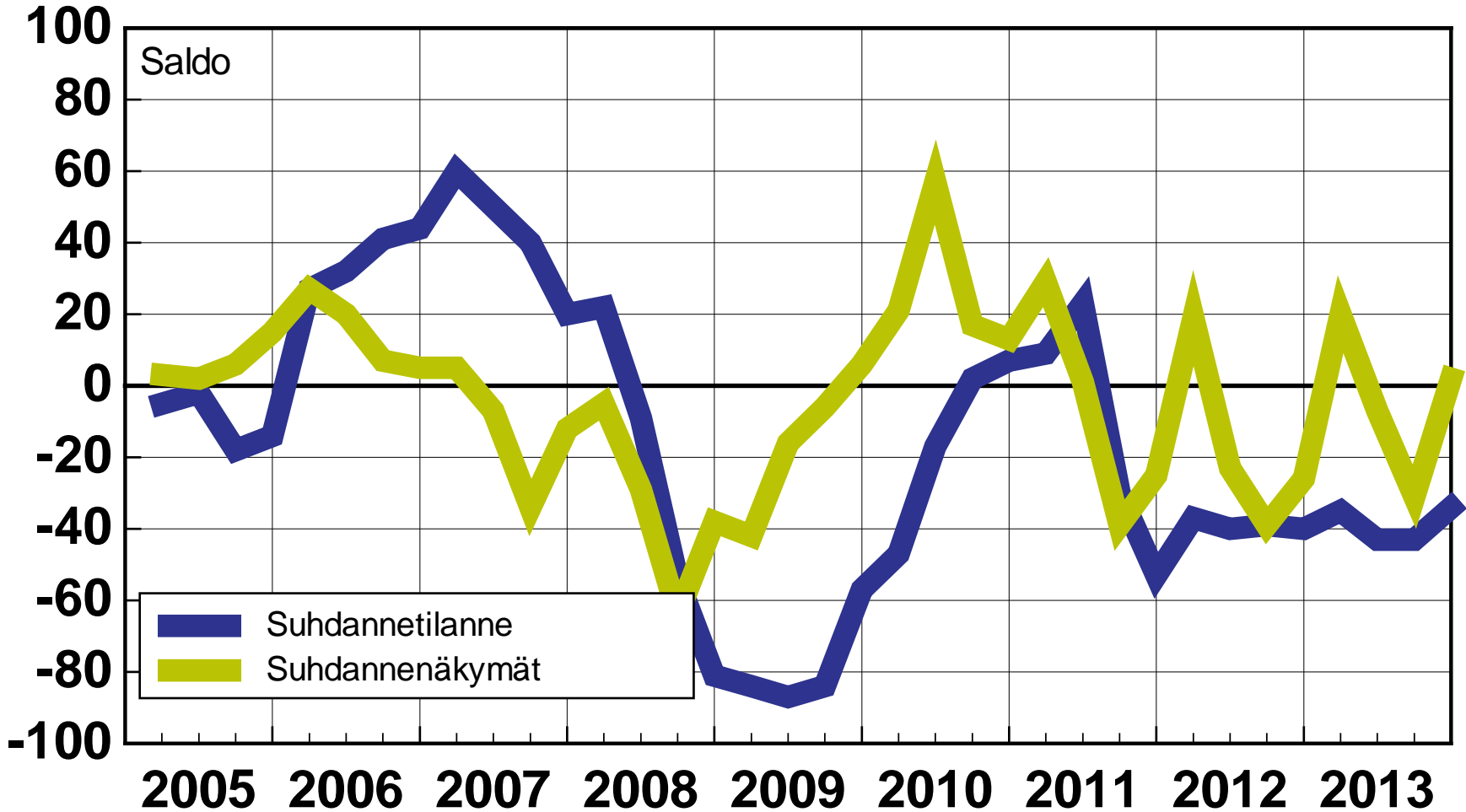
Palvelut





# Itä-Suomi

## Teollisuus ml. rakentaminen



Helmikuu 2014

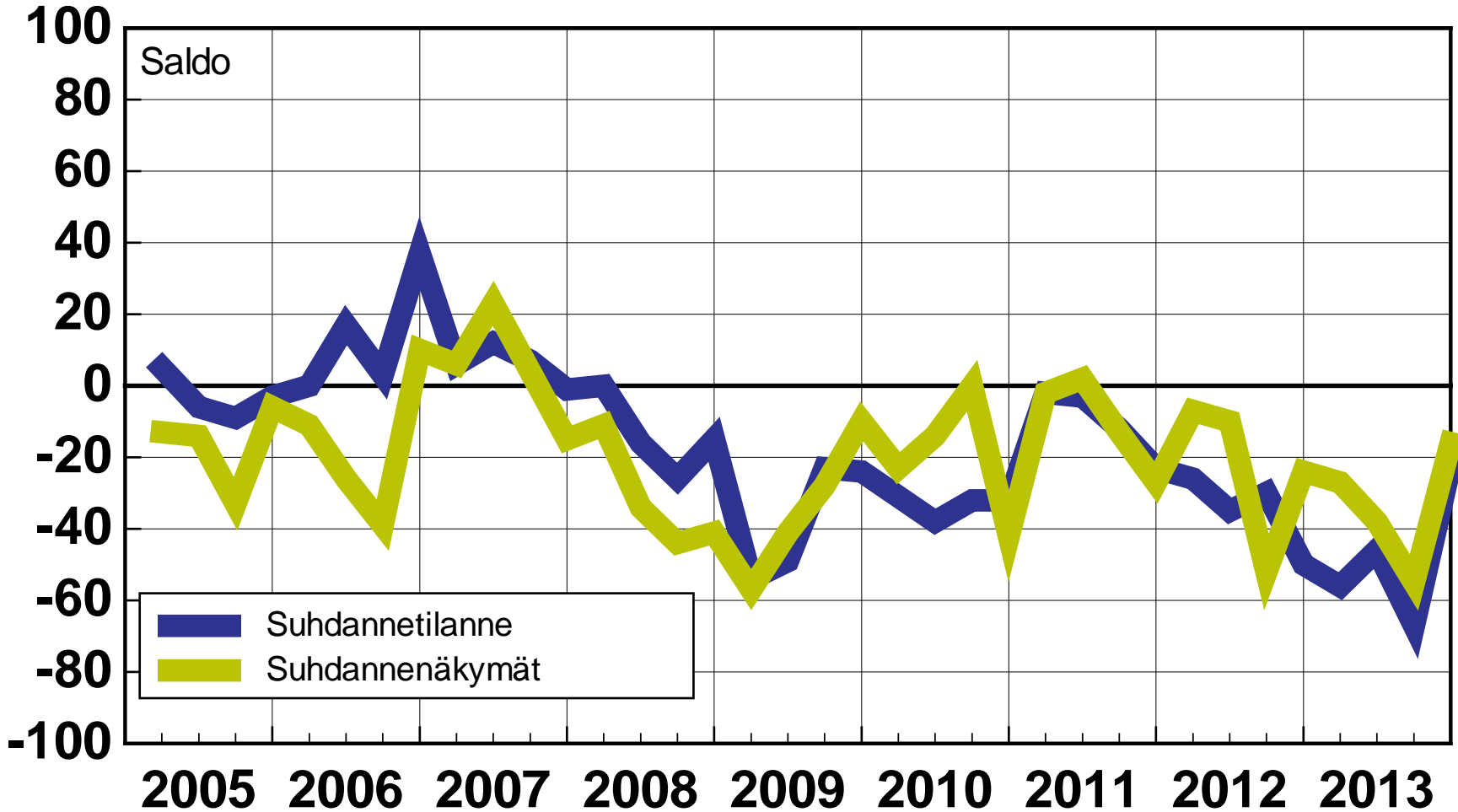
Lähde: EK:n Suhdannebarometri

/3.2.2014/jka

Elinkeinoelämän keskusliitto



# Itä-Suomi Palvelut



Helmikuu 2014

Lähde: EK:n Suhdannebarometri

/3.2.2014/jka



# Suhdannebarometri

## Kaakkois-Suomi

Helmikuu 2014

### Teollisuus ja rakentaminen

● Suhdanne tilanne heikkeni vuoden 2013 loppukuukausina edelleen

Kaakkois-Suomen teollisuuden ja rakentamisen suhdanteet synkentyivät vuoden 2013 lopun ja vuodenvaihteen aikana.

Suhdannenäkymät hiipuivat yhä enemmän miinukselle, sillä alkuvuoden suhdanneodotuksia kuvaava saldoluku oli tammikuussa -29. Lokakuuisessa tiedustelussa vastaava saldoluku oli -18.

Heikkenemistä ennakoitiin 40 % alasta ja suhdanteiden nopeaa paranemista odotti vain 11 % vastaajista. Kaak-

● Kysyntä on vaimeaa ja tilauskirjat ovat selvästi normaalia ohuempat

kois-Suomen teollisuuden ja rakentamisen suhdannekuva on koko maan keskiarvoa harmaampi.

Tuotanto pieneni hieman loka-joulukuun aikana. Tuotantokehitys pysyneet heikkona myös kuluvan vuoden alkukuukausina. Toisen neljänneksen aikana tuotannon odotetaan lisääntyvän hieman. Tuotantokapasiteetti on täyskäytössä vain 51 %:lla vastaajista.

Tilauksien tilanne on selvästi normaalia heikompaa, saldoluku -62. Valmiiden tuotteiden varastot ovat normaali-

● Suhdannenäkymät ovat laskussa, saldoluku -29

den tuotteiden varastot ovat normaali, saldoluku 3.

Henkilökunnan määrä pieneni loppuvuoden aikana, ja työvoima supistunee myös lähikuukausina. Tuotantokapeikkoja oli tammikuussa 71 %:lla vastaajista. Riittämätön kysyntä oli yleisin kapeikko 66 % osuudellaan.

Kannattavuus on heikon hintakehityksen vuoksi laskusuunnassa, eikä kannattavuudessa näy paranemisen merkkejä lähikuukausinakaan.

### Palvelut

● Suhdanne tilanne keskimäärin normaalilukemissa

Kaakkois-Suomen palveluyritysten suhdanne tilanne oli tammikuussa 2014 lähes normaalilukemissa. Alkuvuotta koskevat suhdannenäkymät ovat hienoisesti miinuksella, saldoluku -8. Edellisessä, lokakuussa tehdyssä tiedustelussa vastaava saldoluku oli -7.

Tammikuussa viidesosa vastaajista ennakoitiin suhdanteiden heikkenevän ja 12 % alasta odotti paranemista. Kaakkois-Suomen yritysten suhdannenäkymät ovat vähän koko maan keskiarvoa varovaisemmat.

● Alkuvuotta koskevat suhdanneodotukset ovat varovaisia, saldoluku -8

Myynti väheni hieman viime vuoden lopulla, ja myynnin ennakoitiin supistuvan lievästi myös vuoden 2014 alkukuukausina. Myynnin odotetaan piristävän hieman toisella neljänneksellä. Toteutunut myyntikehitys on jäänyt viime aikoina jonkin verran odotuksia heikommaksi.

Henkilökunnan määrä oli laskussa vuoden 2013 lopulla. Kuluvan vuoden alussa työvoimaa lisättäneen aavistuksen verran.

Tuotantokapeikkoja oli tammikuussa 41 %:lla Kaakkois-Suomen

● Myynnin ennakoitiin supistuvan hieman lähikuukausina - keväällä myynnin uskotaan vauhdittuvan

palveluvastaajista. Kysyntä oli heikkoa 23 %:lla vastaajista ja ammattitaitoisesta työvoimasta oli puute 14 %:lla vastaajista.

Kannattavuus oli vuoden 2013 loppussa hieman vuoden takaista parempi. Kannattavuuden ennakoitiin hiipuvan jonkin verran kuluvan vuoden alussa.

# Kaakkois-Suomi

## Teollisuus ml. rakentaminen

Yrityksiä 37

Henkilökunta 6393, Liikevaihto 3763 milj. euroa

Tuotannon määrä viimeisen kolmen kuukauden aikana  
 Tuotannon määrä viimeisen kolmen kk aikana vuodentakaiseen verrattuna  
 Tuotannon määrään odotetaan olevan seuraavan kolmen kuukauden aikana

	Vastausten prosenttijakaumat			Saldoluku
	Suurempi/kyllä	Yhtä suuri	Pienempi	
Tuotannon määrä viimeisen kolmen kuukauden aikana	19	53	28	-9
Tuotannon määrä viimeisen kolmen kk aikana vuodentakaiseen verrattuna	25	36	39	-14
Tuotannon määrään odotetaan olevan seuraavan kolmen kuukauden aikana	9	59	32	-23
Tuotantokapasiteettia tällä hetkellä sopivaan verrattuna	49	45	6	43
Tilauskanta tällä hetkellä normaalitilanteeseen verrattuna	0	38	62	-62
Valmiiden tuotteiden varastot normaalitilanteeseen verrattuna	12	79	9	3
Henkilökunnan määrä viimeisen kolmen kuukauden aikana	3	44	53	-50
Henkilökunnan määrään odotetaan olevan seuraavan kolmen kk:n aikana	9	71	20	-11
Tuotannon kasvun esteet	71			71
Kapeikkona ammattityövoiman puute (kaikista vastaajista)	3			3
puute kapasiteetista	4			4
riittämätön kysyntä	66			66
muu tuotantokapeikko	0			0
Suhdannelitilanteen arvioidaan olevan tällä hetkellä	2	52	46	-44
Suhdannenäkymien odotetaan lähitulevaisuudessa paranevan/huononevan	11	49	40	-29

## Palvelut

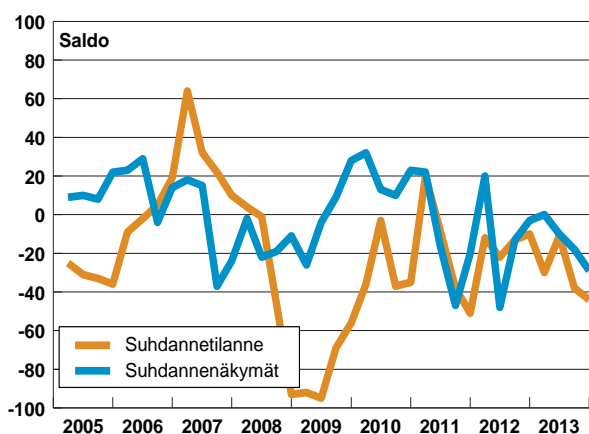
Yrityksiä 33

Henkilökunta 3455

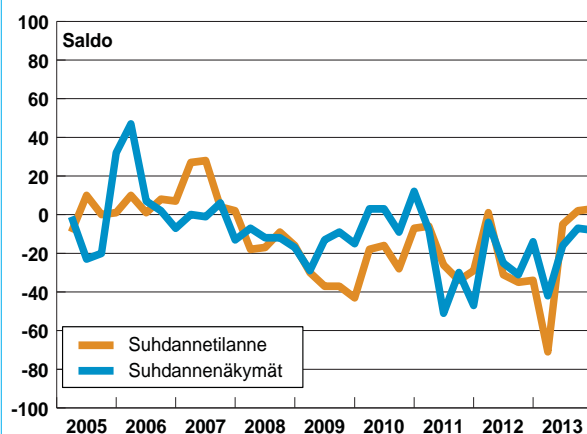
Myynnin määrä viimeisen kolmen kuukauden aikana  
 Myynnin määrä viimeisen kolmen kk aikana vuodentakaiseen verrattuna  
 Myynnin määrään odotetaan olevan seuraavan kolmen kuukauden aikana

	Vastausten prosenttijakaumat			Saldoluku
	Suurempi/kyllä	Yhtä suuri	Pienempi	
Myynnin määrä viimeisen kolmen kuukauden aikana	6	80	14	-8
Myynnin määrä viimeisen kolmen kk aikana vuodentakaiseen verrattuna	7	36	57	-50
Myynnin määrään odotetaan olevan seuraavan kolmen kuukauden aikana	6	78	16	-10
Henkilökunnan määrä viimeisen kolmen kuukauden aikana	0	71	29	-29
Henkilökunnan määrään odotetaan olevan seuraavan kolmen kk:n aikana	26	55	19	7
Tuotannon kasvun esteet	41			41
Kapeikkona ammattityövoiman puute (kaikista vastaajista)	14			14
puute kapasiteetista	3			3
riittämätön kysyntä	23			23
muu tuotantokapeikko	1			1
Suhdannelitilanteen arvioidaan olevan tällä hetkellä	13	77	10	3
Suhdannenäkymien odotetaan lähitulevaisuudessa paranevan/huononevan	12	68	20	-8

Teollisuus ml. rakentaminen

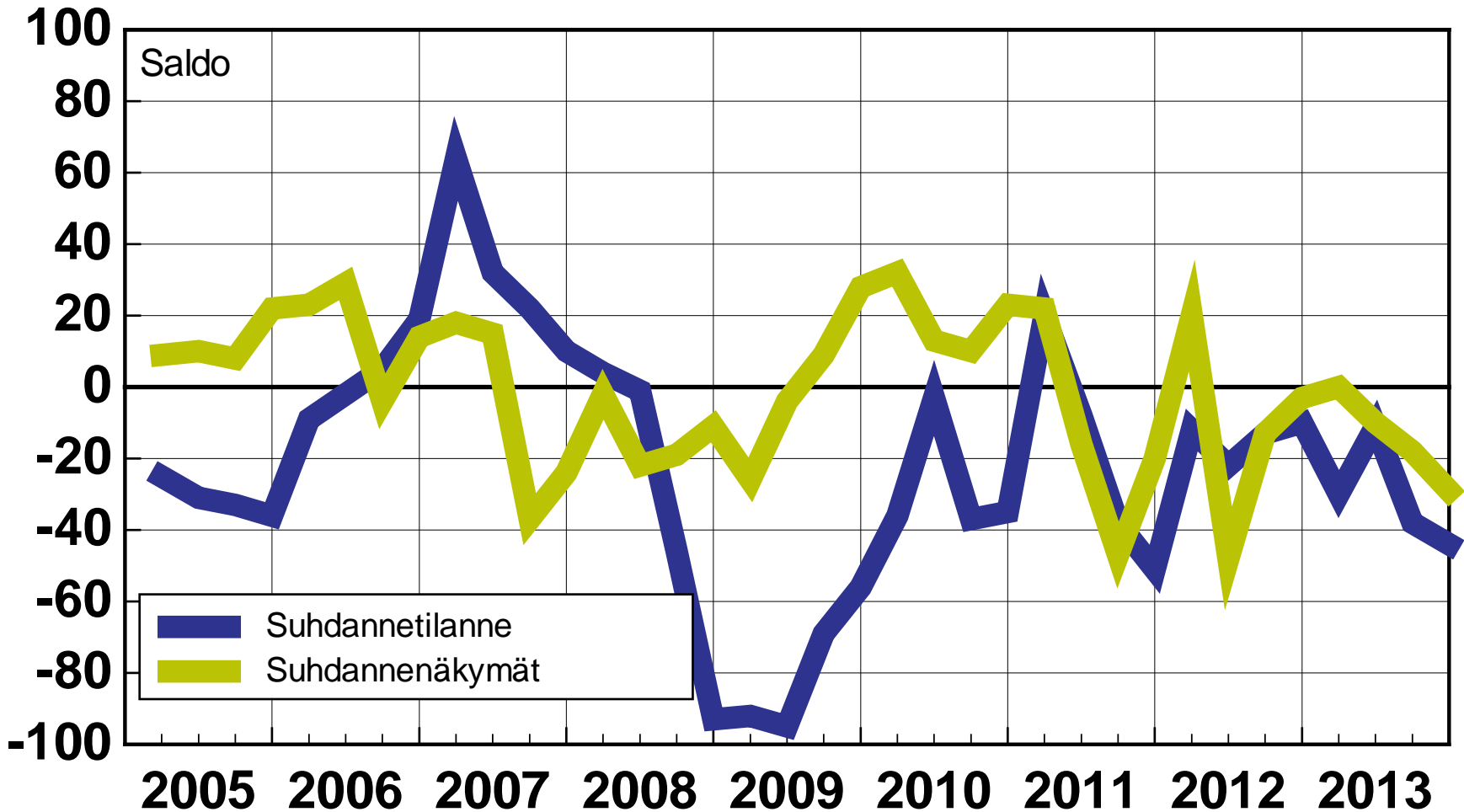


Palvelut



# Kaakkois-Suomi

## Teollisuus ml. rakentaminen



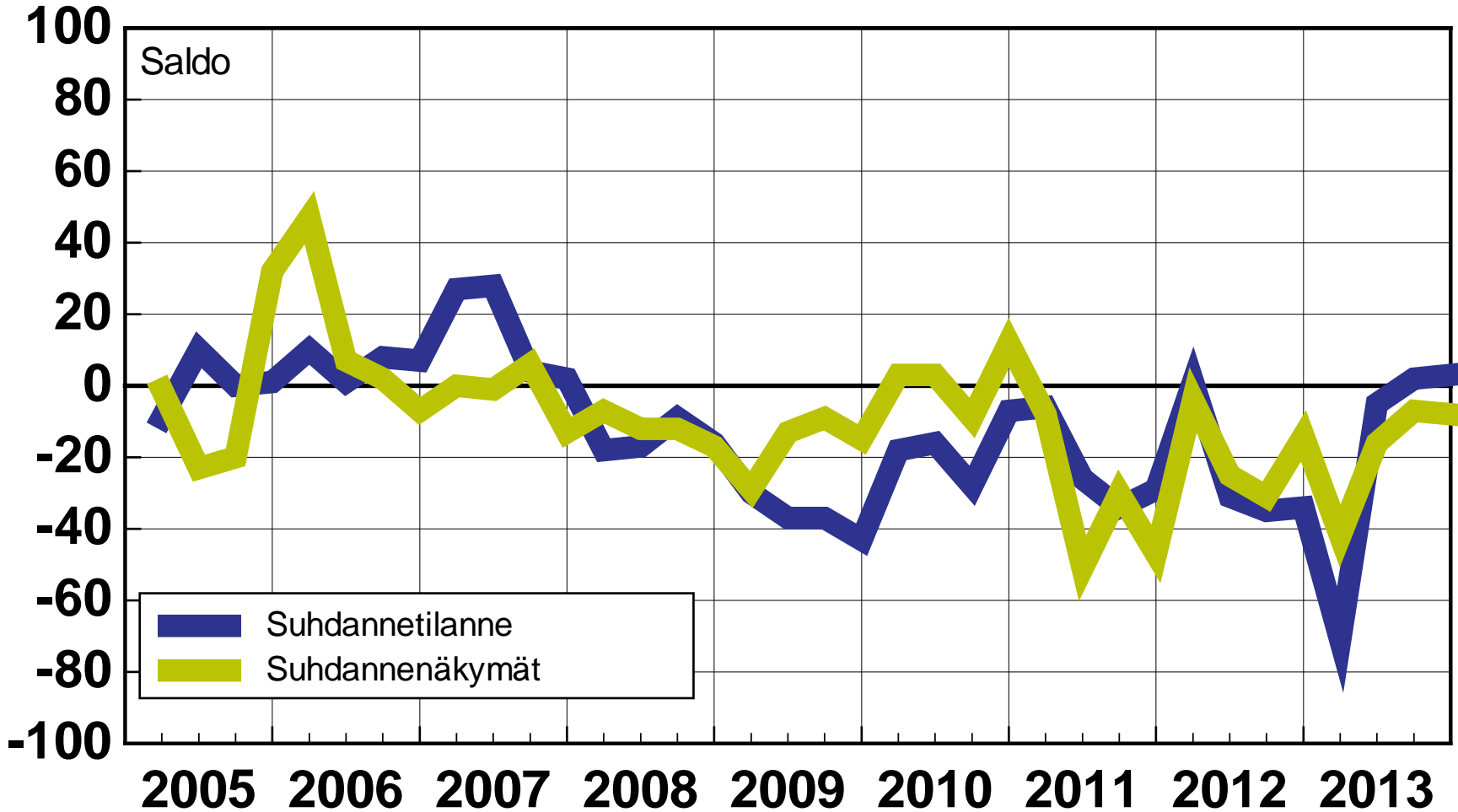
Helmikuu 2014

Lähde: EK:n Suhdannebarometri

/3.2.2014/jka

# Kaakkois-Suomi

## Palvelut



Helmikuu 2014

Lähde: EK:n Suhdannebarometri

/3.2.2014/jka



# Suhdannebarometri

## Keski-Suomi

Helmikuu 2014

### Teollisuus ja rakentaminen

● Kysyntä on heikkoa ja tilauskirjat ovat normaalia ohuimmat

Keski-Suomen teollisuuden ja rakentamisen suhdannetilanne parani hieman viime vuoden lopulla, mutta tilanne oli tammikuussa 2014 yhä tavanomaista heikompi.

Suhdannenäkymät tummenivat viime vuoden lopulla ja vuodenvaihteessa selvästi. Suhdanneodotuksien tammikuinen saldoluku oli -49, kun saldoluku oli lokakuuisessa tiedustelussa 39. Tammikuussa 56 % alasta ennakoii heikkenemistä ja seitsemän prosenttia odotti paranemista. Keski-

● Suhdanteiden ennakoidaan hiipuvan talven aikana, saldoluku -49

Suomen suhdannenäkymät ovat koko maan keskiarvoa synkemmät.

Tuotanto pysyi kausivaihtelu huomioon ottaen likimain ennallaan vuoden 2013 viimeisellä neljänneksellä. Tuotannon odotetaan kasvavan hieman kuluvan vuoden alussa. Tuotantokapasiteetti on heikosti hyödynnettyä, sillä tammikuussa 73 %:lla vastaajista oli kapasiteettia vajaakäytössä. Tilauskirjat ovat selvästi normaalia ohuimmat, saldoluku -56. Valmiiden tuotteiden varastot ovat lähes ta-

● Tuotannossa on lieviä nousuodotuksia, mutta henkilökunnan määrä on laskussa

vanomaiset.

Henkilökunnan määrä supistui loka-joulukuussa, ja työvoimaa vähennetään lievästi myös kuluvan vuoden alussa.

Tuotantokapeikkoja oli tammikuussa 84 %:lla vastaajista. Heikko kysyntä oli ongelmana 77 %:lla vastaajista. Rahoitusvaikeuksia oli 12 %:lla alasta. Kannattavuus oli viime vuoden loka-joulukuussa vuodentakaisista heikompi vaisun hintakehityksen vuoksi.

### Palvelut

● Suhdannetilanne on vaimentunut viime kuukausien aikana

Keski-Suomen yksityisten palvelujen yritykset arvioivat suhdannetilanteen heikentyneen hieman viime kuukausien aikana. Suhdannetilannetta kuvaava saldoluku oli tammikuussa -19 (lokakuussa -9).

Lähikuukausia koskevat suhdanneodotukset ovat kohentuneet, mutta edelleen odotetaan heikkenemistä. Suhdannenäkymien saldoluku oli tammikuussa -13, kun saldoluku oli viime lokakuussa -35.

Tammikuussa 21 % vastaajista ennakoii suhdanteiden heikkenevän ja

● Myynnin ennakoidaan vähenevän kuluvan vuoden alussa ja kannattavuus pysynee heikkona

kahdeksan prosenttia odotti paranemista. Keski-Suomen palveluyritysten suhdannenäkymät ovat koko maan keskiarvoa harmaammat.

Myyntimäärät pienenevät viime vuoden loka-joulukuussa, ja myynnin ennakoidaan supistuvan lievästi myös lähikuukausina.

Tuotantokapeikkoja oli tammikuussa 74 %:lla Keski-Suomen vastaajista. Kysyntä oli heikkoa 61 %:lla vastaajista ja ammattitaitoisesta työvoimasta oli pulaa seitsemällä prosentilla.

● Suhdanteiden arvioidaan hiipuvan lievästi alkuvuoden aikana, saldoluku -13

Henkilökuntaa vähennettiin hieman loka-joulukuussa, ja työvoiman määrän ennakoidaan pienenevän myös kuluvan vuoden alussa.

Kannattavuus on kustannusten nousun myötä yleisesti vuoden takaisista heikompi. Kannattavuus pysynee alamaissa myös lähikuukausien ajan.

# Keski-Suomi

## Teollisuus ml. rakentaminen

Yrityksiä 46

Henkilökunta 5796, Liikevaihto 1773 milj. euroa

	Suurempi/kyllä	Yhtä suuri	Pienempi	Saldoluku
Tuotannon määrä viimeisen kolmen kuukauden aikana	12	40	48	-36
Tuotannon määrä viimeisen kolmen kk aikana vuodentakaiseen verrattuna	12	81	7	5
Tuotannon määrän odotetaan olevan seuraavan kolmen kuukauden aikana	10	76	14	-4
Tuotantokapasiteettia tällä hetkellä sopivaan verrattuna	73	24	3	70
Tilauskanta tällä hetkellä normaalitilanteeseen verrattuna	8	28	64	-56
Valmiiden tuotteiden varastot normaalitilanteeseen verrattuna	10	78	12	-2
Henkilökunnan määrä viimeisen kolmen kuukauden aikana	6	77	17	-11
Henkilökunnan määrän odotetaan olevan seuraavan kolmen kk:n aikana	7	78	15	-8
Tuotannon kasvun esteet	84			84
Kapeikkona ammattityövoiman puute (kaikista vastaajista)	0			0
puute kapasiteetista	4			4
riittämätön kysyntä	77			77
muu tuotantokapeikko	4			4
Suhdannelitilanteen arvioidaan olevan tällä hetkellä	7	49	44	-37
Suhdannenäkymien odotetaan lähitulevaisuudessa paranevan/huononevan	7	37	56	-49

Vastausten prosenttijakaumat				Saldoluku
Suurempi/kyllä	Yhtä suuri	Pienempi		
12	40	48	-36	
12	81	7	5	
10	76	14	-4	
73	24	3	70	
8	28	64	-56	
10	78	12	-2	
6	77	17	-11	
7	78	15	-8	
84			84	
0			0	
4			4	
77			77	
4			4	
7	49	44	-37	
7	37	56	-49	

## Palvelut

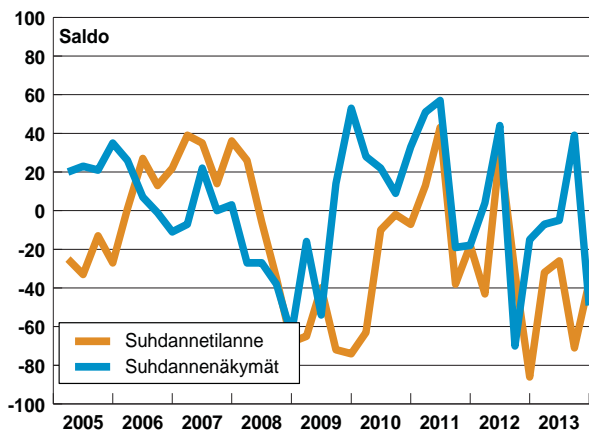
Yrityksiä 33

Henkilökunta 3327

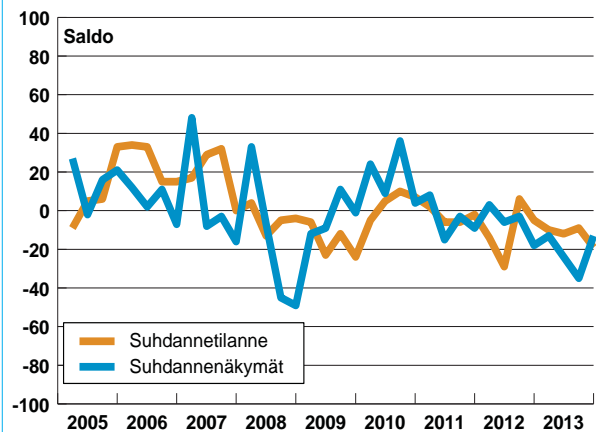
	Suurempi/kyllä	Yhtä suuri	Pienempi	Saldoluku
Myynnin määrä viimeisen kolmen kuukauden aikana	1	80	19	-18
Myynnin määrä viimeisen kolmen kk aikana vuodentakaiseen verrattuna	17	18	65	-48
Myynnin määrän odotetaan olevan seuraavan kolmen kuukauden aikana	5	81	14	-9
Henkilökunnan määrä viimeisen kolmen kuukauden aikana	4	71	25	-21
Henkilökunnan määrän odotetaan olevan seuraavan kolmen kk:n aikana	4	74	22	-18
Tuotannon kasvun esteet	74			74
Kapeikkona ammattityövoiman puute (kaikista vastaajista)	7			7
puute kapasiteetista	0			0
riittämätön kysyntä	61			61
muu tuotantokapeikko	3			3
Suhdannelitilanteen arvioidaan olevan tällä hetkellä	1	79	20	-19
Suhdannenäkymien odotetaan lähitulevaisuudessa paranevan/huononevan	8	71	21	-13

Vastausten prosenttijakaumat				Saldoluku
Suurempi/kyllä	Yhtä suuri	Pienempi		
1	80	19	-18	
17	18	65	-48	
5	81	14	-9	
4	71	25	-21	
4	74	22	-18	
74			74	
7			7	
0			0	
61			61	
3			3	
1	79	20	-19	
8	71	21	-13	

Teollisuus ml. rakentaminen



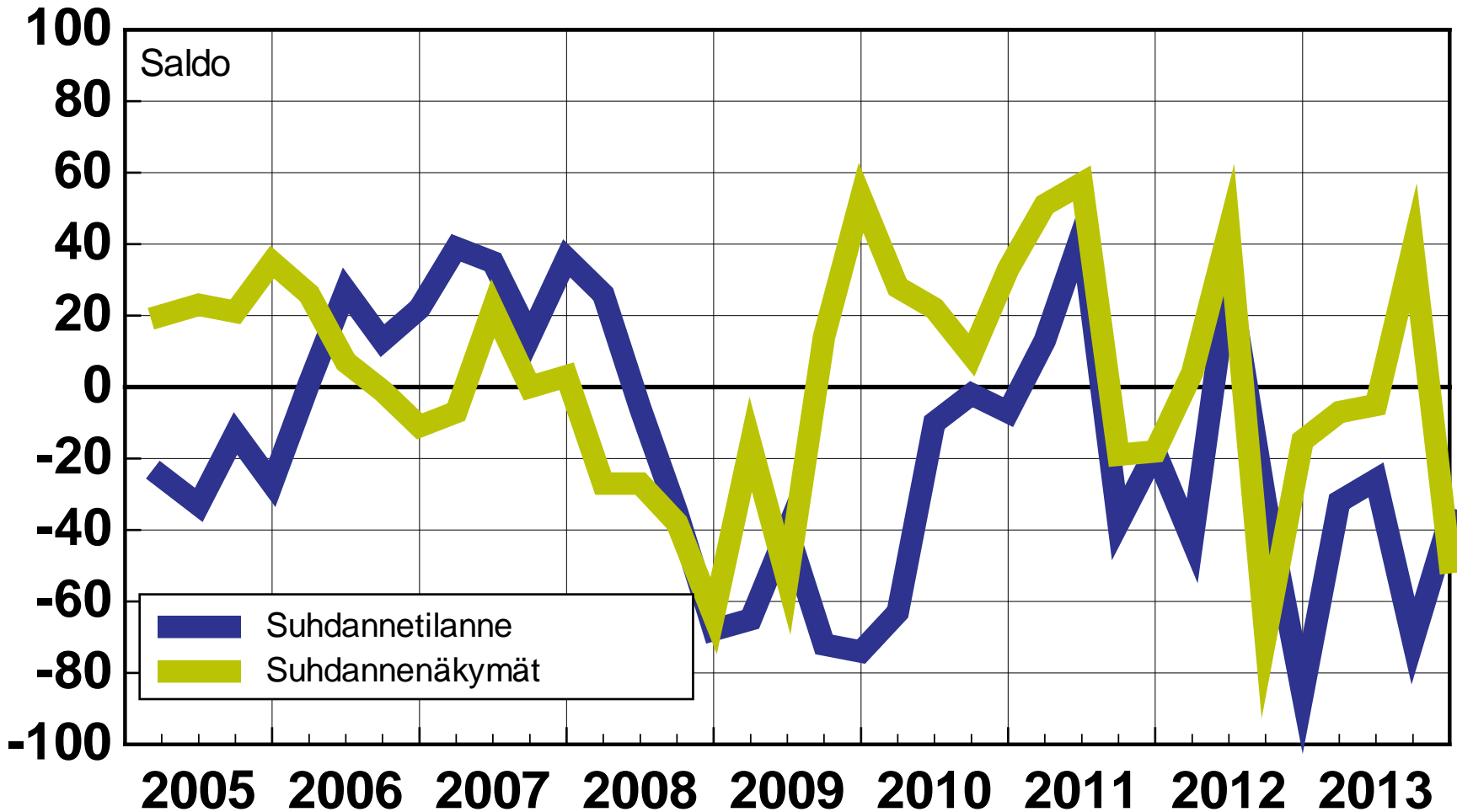
Palvelut





# Keski-Suomi

## Teollisuus ml. rakentaminen



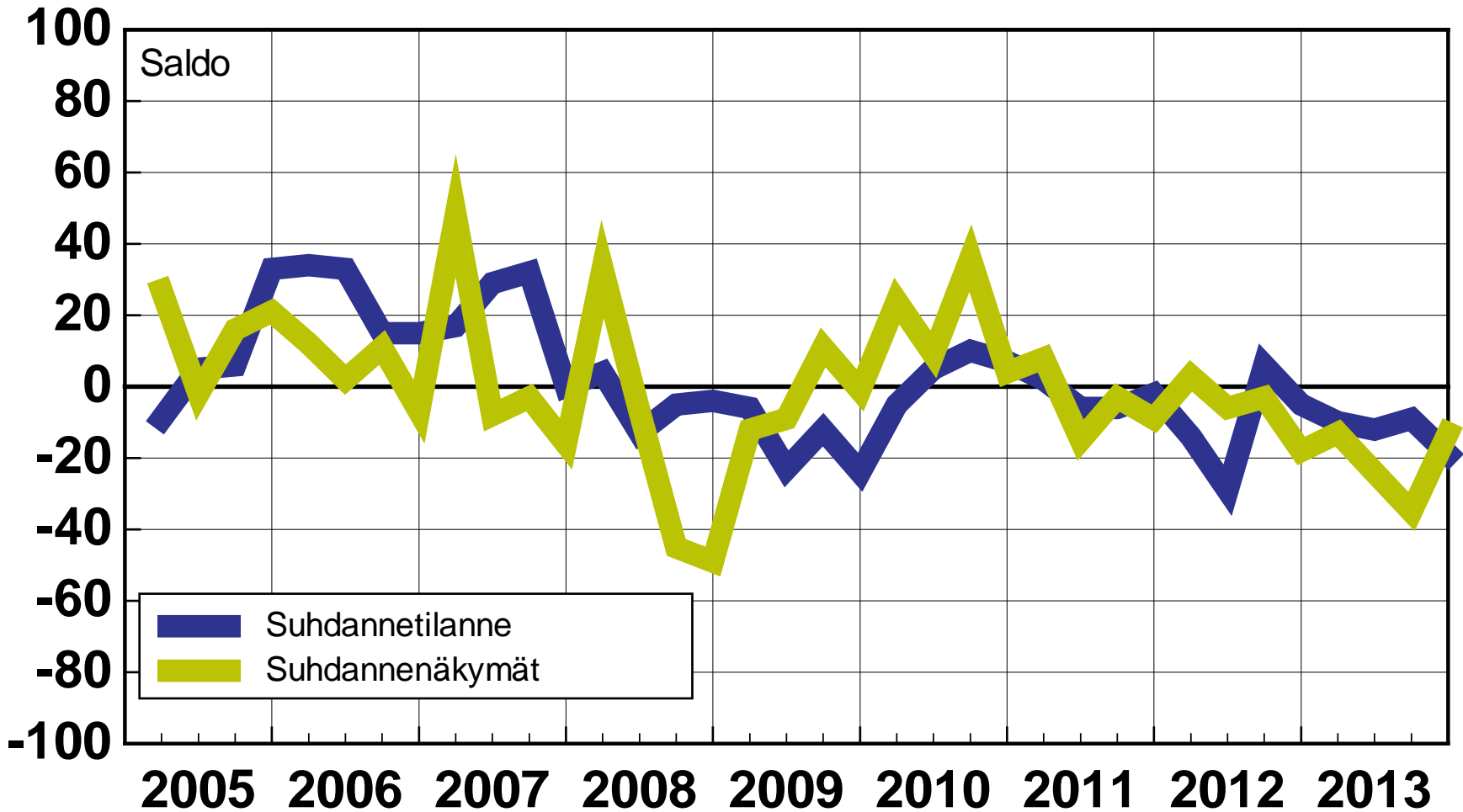
Helmikuu 2014

Lähde: EK:n Suhdannebarometri

/3.2.2014/jka

# Keski-Suomi

## Palvelut



Helmikuu 2014

Lähde: EK:n Suhdannebarometri

/3.2.2014/jka

Elinkeinoelämän keskusliitto





# Suhdannebarometri

Lounais-Suomi

Helmikuu 2014

## Teollisuus ja rakentaminen

● Suhdanne tilanne on heikon kysynnän vuoksi selvästi tavanomaista vaimeampi

Lounais-Suomen teollisuuden ja rakentamisen suhdanne tilanne pysyi heikkona vuoden 2013 lopussa ja kuluhan vuoden alussa.

Suhdanne odotukset kohentui-  
vat lievästi, mutta edelleen ennako-  
idaan tilanteen hiipumista. Suhdan-  
näkymien saldoluku sai tammikuus-  
sa 2014 arvon -16, kun saldoluku oli  
viime lokakuussa -33. Tammikuus-  
sa 30 % vastaajista ennakoivat heikke-  
nemistä ja 14 % odotti tilanteen pa-  
ranevan.

● Kannattavuuden ennakoitaan pysy-  
vän lähikuukausina heikkona - tuotanto-  
odotukset ovat nousussa

Lounais-Suomen yritysten suh-  
danteet ovat hieman koko maan kes-  
kiarvoa synkemmät.

Tuotantomäärät pienenevät vähän  
vuoden 2013 viimeisellä neljännek-  
sellä. Tuotannon odotetaan kasvavan  
hivenen kuluhan vuoden alussa. Tuo-  
tantokapasiteetti on kokonaan hyö-  
dynnettyä 57 %:lla vastaajista.

Tilauksien tilanne parani talven alus-  
sa, mutta tilauksia on yhä normaalia  
niukemmin. Tilauksien saldoluku  
oli tammikuussa -25. Valmiiden tuot-

● Suhdannenäkymät edelleen lievästi  
miinuksella, saldoluku -16

teiden varastot ovat vähän normaalia  
suuremmat, saldoluku 10.

Henkilökuntaa vähennettiin loka-  
joulukuun aikana. Työvoima supis-  
tunee myös kuluhan vuoden alussa.  
Heikko kysyntä on yleisin kapeikko-  
tekijä 48 % osuudellaan.

Kannattavuus on vuoden takais-  
ta heikompi, sillä myyntihintakehi-  
tys on heikkoa. Kannattavuuden odo-  
tetaan hiipuvan lähikuukausina kus-  
tannusten nousun myötä. Investoinnit  
supistuivat viime vuoden lopulla.

## Palvelut

● Suhdanne odotukset ovat parantu-  
neet, saldoluku 24

Lounais-Suomen palvelujen suhdan-  
netilanteessa ei tapahtunut merkittä-  
vää paranemista vuoden 2013 lopus-  
sa, sillä tilanne arvioidaan yhä jonkin  
verran normaalia heikommaksi.

Lähikuukausia koskevat suhdan-  
näkymät ovat kirkastuneet viime  
kuukausina. Suhdanne odotuksia mit-  
taava saldoluku oli tammikuussa 24,  
kun suhdannenäkymien saldoluku oli  
lokakuussa 7.

Tammikuussa 34 % vastaajista en-  
nakoi suhdanteiden kohentuvan lähi-  
kuukausina ja 10 % arvioi tilanteen  
hiipuvan. Lounais-Suomen palvelu-

● Myynnin odotetaan lisääntyvän  
alkuvuodesta - henkilökunta pysynee  
ennallaan

yritysten suhdannenäkymät ovat ko-  
ko maan keskiarvoa kirkkaammat.

Myyntimäärät kasvoivat vuo-  
den 2013 viimeisellä neljänneksel-  
lä. Myynnin ennakoitaan lisääntyvän  
kuluhan vuoden alussa.

Henkilökunnan määrä pysyi kau-  
sivaihtelu huomioon ottaen lähes en-  
nallaan loka-joulukuun aikana. Lähi-  
kuukausina työvoima säilynee myös  
pääosin nykytasollaan.

Tuotantokapeikkoja oli tammi-  
kuussa 27 %:lla Lounais-Suomen  
palvelualojen yrityksissä. Kysyn-  
tä oli heikkoa 16 %:lla alasta ja työ-

● Tämänhetkinen suhdanne tilanne on  
edelleen normaalia vaisumpi

voimasta oli pulaa kuudella prosen-  
tilla alasta.

Kannattavuus vaihtelee yrityksit-  
täin, mutta keskimäärin se on lähes  
vuoden takaisella tasolla. Kannatta-  
vuuden odotetaan paranevan lähikuu-  
kausina hieman.

# Lounais-Suomi

## Teollisuus ml. rakentaminen

Yrityksiä 91

Henkilökunta 20065, Liikevaihto 7309 milj. euroa

Tuotannon määrä viimeisen kolmen kuukauden aikana  
 Tuotannon määrä viimeisen kolmen kk aikana vuodentakaiseen verrattuna  
 Tuotannon määrän odotetaan olevan seuraavan kolmen kuukauden aikana

Vastausten prosenttijakaumat

Suurempi/kyllä	Yhtä suuri	Pienempi	Saldoluku
----------------	------------	----------	-----------

14	54	32	-18
21	43	36	-15
24	59	17	7

Tuotantokapasiteettia tällä hetkellä sopivaan verrattuna

43	55	2	41
----	----	---	----

Tilauskanta tällä hetkellä normaalitilanteeseen verrattuna

9	57	34	-25
---	----	----	-----

Valmiiden tuotteiden varastot normaalitilanteeseen verrattuna

18	74	8	10
----	----	---	----

Henkilökunnan määrä viimeisen kolmen kuukauden aikana

4	68	28	-24
---	----	----	-----

Henkilökunnan määrän odotetaan olevan seuraavan kolmen kk:n aikana

14	61	25	-11
----	----	----	-----

Tuotannon kasvun esteet

64			64
----	--	--	----

Kapeikkona ammattityövoiman puute (kaikista vastaajista)

4			4
---	--	--	---

puute kapasiteetista

3			3
---	--	--	---

riittämätön kysyntä

48			48
----	--	--	----

muu tuotantokapeikko

15			15
----	--	--	----

Suhdannetilanteen arvioidaan olevan tällä hetkellä

4	42	54	-50
---	----	----	-----

Suhdannenäkymien odotetaan lähitulevaisuudessa paranevan/huonevan

14	56	30	-16
----	----	----	-----

## Palvelut

Yrityksiä 50

Henkilökunta 4693

Myynnin määrä viimeisen kolmen kuukauden aikana

Vastausten prosenttijakaumat

Suurempi/kyllä	Yhtä suuri	Pienempi	Saldoluku
----------------	------------	----------	-----------

40	46	14	26
----	----	----	----

Myynnin määrä viimeisen kolmen kk aikana vuodentakaiseen verrattuna

41	46	13	28
----	----	----	----

Myynnin määrän odotetaan olevan seuraavan kolmen kuukauden aikana

38	48	14	24
----	----	----	----

Henkilökunnan määrä viimeisen kolmen kuukauden aikana

28	59	13	15
----	----	----	----

Henkilökunnan määrän odotetaan olevan seuraavan kolmen kk:n aikana

15	75	10	5
----	----	----	---

Tuotannon kasvun esteet

27			27
----	--	--	----

Kapeikkona ammattityövoiman puute (kaikista vastaajista)

6			6
---	--	--	---

puute kapasiteetista

0			0
---	--	--	---

riittämätön kysyntä

16			16
----	--	--	----

muu tuotantokapeikko

0			0
---	--	--	---

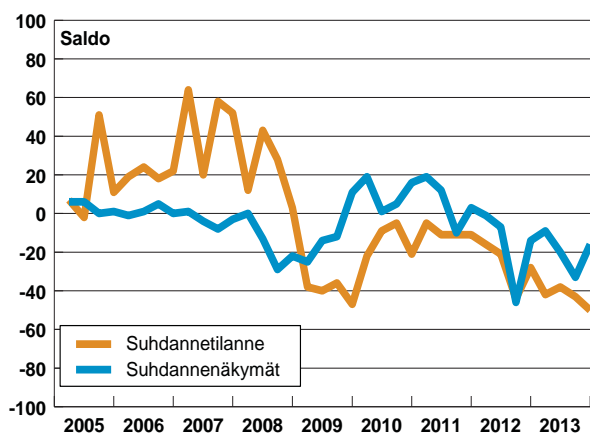
Suhdannetilanteen arvioidaan olevan tällä hetkellä

1	76	23	-22
---	----	----	-----

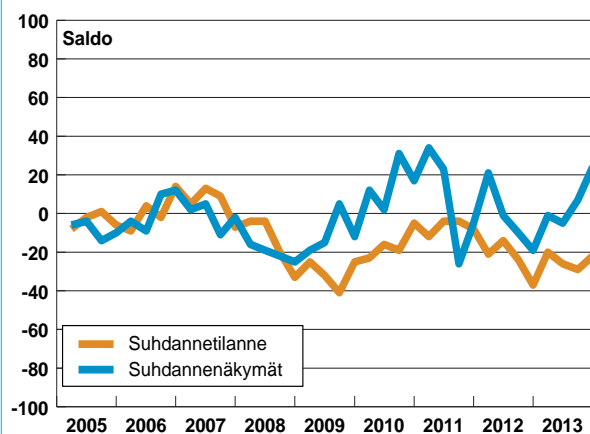
Suhdannenäkymien odotetaan lähitulevaisuudessa paranevan/huonevan

34	56	10	24
----	----	----	----

Teollisuus ml. rakentaminen

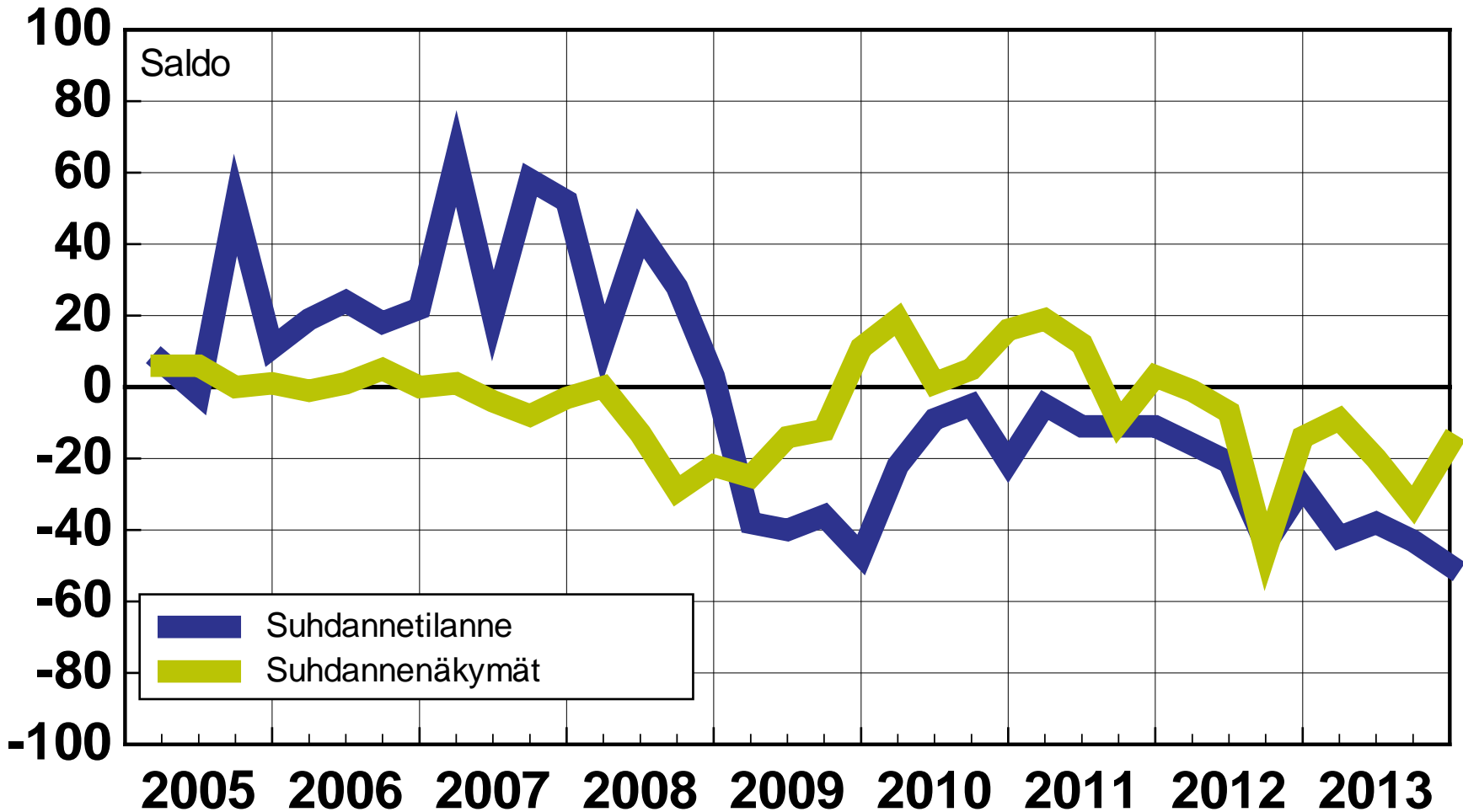


Palvelut



# Lounais-Suomi

## Teollisuus ml. rakentaminen



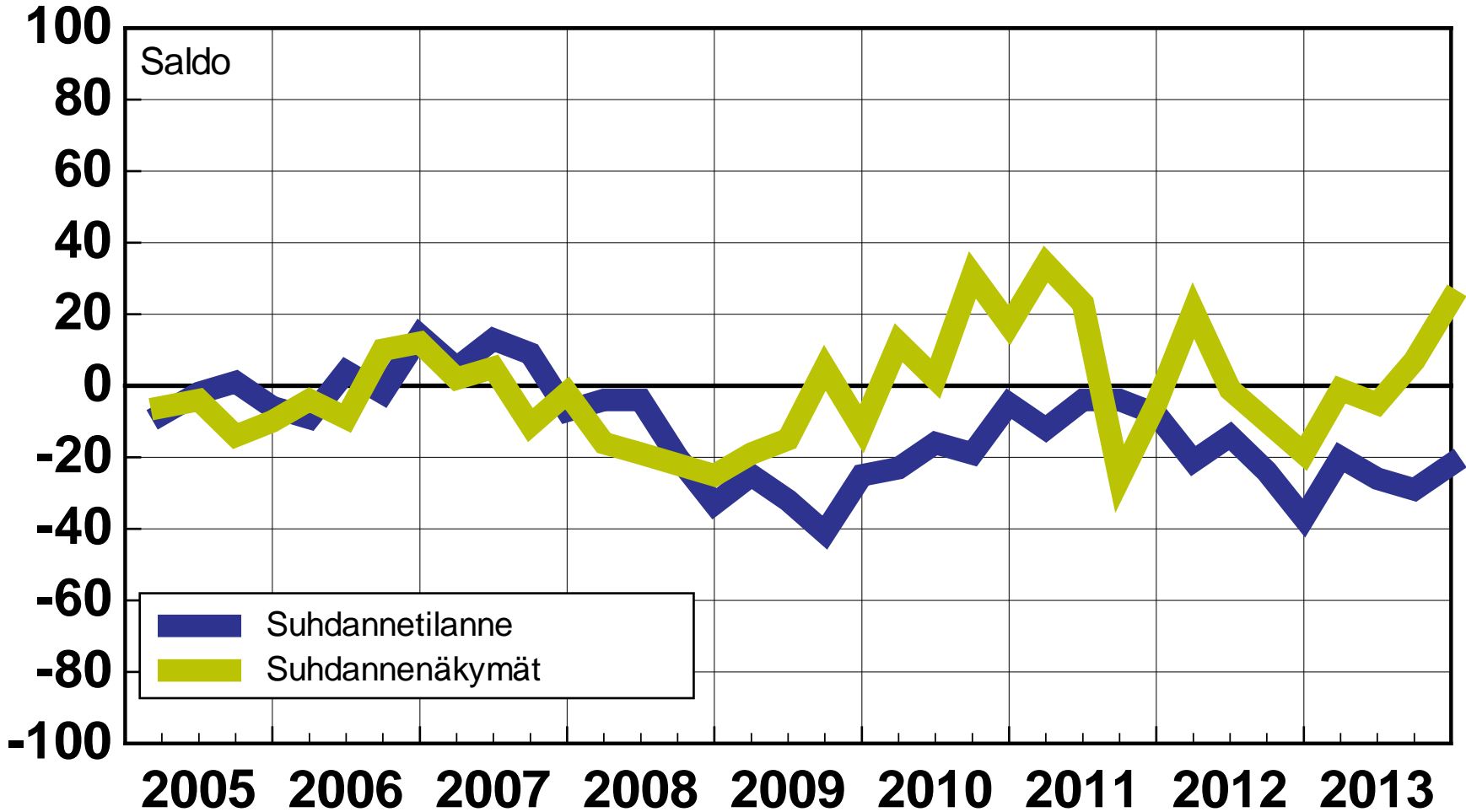
Helmikuu 2014

Lähde: EK:n Suhdannebarometri

/3.2.2014/jka

# Lounais-Suomi

## Palvelut



Helmikuu 2014

Lähde: EK:n Suhdannebarometri

/3.2.2014/jka

Elinkeinoelämän keskusliitto





# Suhdannebarometri

Pirkanmaa

Helmikuu 2014

## Teollisuus ja rakentaminen

● Suhdanne tilanne on tavanomaista heikompi ja tilauskirjat ovat ohuet

Pirkanmaan teollisuuden ja rakentamisen suhdanteet kohentuivat viime vuoden lopussa ja kuluvan vuoden alussa. Suhdanne tilanne arvioidaan kuitenkin yhä selvästi normaalia vaisummaksi, saldoluku -39.

Lähikuukausien suhdanneodotukset ovat nousseet jo lähelle nolla-viivaa. Suhdanteet pysyivät talven ajan likimain ennallaan (saldoluku -3). Lokakuussa tiedustelussa vastaava saldoluku oli -26. Tammikuussa 22 % alasta arvioi suhdanteiden

● Suhdanteiden ennakoitaan pysyvän keskimäärin ennallaan talven aikana

heikkenevän ja 19 % odotti paranevista. Pirkanmaan yritysten suhdanneodotukset ovat vähän koko maan keskiarvoa suotuisimmat.

Tuotantomäärät pienenivät viime vuoden viimeisellä neljänneksellä. Tuotannon odotetaan lisääntyvän lähikuukausien aikana. Tuotantokapasiteetti on kohtalaisesti hyödynnettyä, sillä kapasiteetti on kokonaan käytössä 64 %:lla alasta.

Tilauksien tilanne on yhä selvästi tavanomaista huonompi, saldoluku -39.

● Tuotannon odotetaan lisääntyvän lähikuukausina ja myös kannattavuus on nousussa

Valmiiden tuotteiden varastot ovat normaalia täydempiä, saldoluku 24.

Henkilökunnan määrä supistui loka-joulukuussa ja työvoimaa vähennetään hieman myös kuluvan vuoden alussa. Tuotantokapeikkoja oli tammikuussa 42 %:lla Pirkanmaan vastaajista. Heikko kysyntä oli yleisin kapeikko 40 % osuudellaan.

Kannattavuus on kääntynyt hienoisesti vuoden takaista paremmaksi. Investoinnit ovat pysyneet keskimäärin ennallaan.

## Palvelut

● Suhdanneodotukset ovat vaisuja, saldoluku -21

Pirkanmaan palvelualojen yritysten suhdanne tilanne oli tammikuussa 2014 edelleen normaalia synkempi.

Lähikuukausien suhdanneodotuksia mittaava saldoluku on myös pysynyt heikkona. Suhdannenäkymien saldoluku oli tammikuussa -21, kun saldoluku oli viime lokakuussa -26. Tammikuussa 26 % vastaajista ennakoivat heikkenemistä ja viisi prosenttia arvioi suhdanteiden olevan paranevassa.

Pirkanmaan palvelujen vastaajien suhdanneodotukset ovat koko maan

● Myyntimäärät pysyivät ennallaan viime vuoden lopulla - lähikuukausille odotetaan hienoista kasvua

palvelujen keskiarvoa heikommat.

Myyntimäärät pysyivät kausiteki-jät huomioon ottaen likimain ennallaan viime vuoden viimeisellä neljänneksellä. Myynnin ennakoitaan lisääntyvän hieman kuluvan vuoden alussa.

Henkilökunnan määrä supistui lievästi loka-joulukuun aikana. Kuluvan vuoden alussa henkilökunnan määrä lisääntyy lievästi.

Tuotantokapeikkoja oli tammikuussa 46 %:lla Pirkanmaan vastaajista. Kysyntä oli vaimeaa 26 %:lla

● Henkilökuntaa palkattaneen lisää talven aikana

alan vastaajista ja 8 % totesi ammatityövoimasta olevan pulaa.

Kannattavuus vaihtelee suuresti yrityksittäin, ja keskimäärin kannattavuus on vuoden takaisella tasolla. Kannattavuuden ennakoitaan hiipuvan loppupalven aikana hieman kustannusten nousun myötä.

# Pirkanmaa

## Teollisuus ml. rakentaminen

Yrityksiä 57

Henkilökunta 18200, Liikevaihto 5369 milj. euroa

Tuotannon määrä viimeisen kolmen kuukauden aikana  
 Tuotannon määrä viimeisen kolmen kk aikana vuodentakaiseen verrattuna  
 Tuotannon määrän odotetaan olevan seuraavan kolmen kuukauden aikana

Tuotantokapasiteettia tällä hetkellä sopivaan verrattuna

Tilaukanta tällä hetkellä normaalitilanteeseen verrattuna  
 Valmiiden tuotteiden varastot normaalitilanteeseen verrattuna

Henkilökunnan määrä viimeisen kolmen kuukauden aikana  
 Henkilökunnan määrän odotetaan olevan seuraavan kolmen kk:n aikana

Tuotannon kasvun esteet

Kapeikkona ammattityövoiman puute (kaikista vastaajista)  
 puute kapasiteetista  
 riittämätön kysyntä  
 muu tuotantokapeikko

Suhdannelilanteen arvioidaan olevan tällä hetkellä

Suhdannenäkymien odotetaan lähitulevaisuudessa paranevan/huonevan

	Vastausten prosenttijakaumat			Saldoluku
	Suurempi/kyllä	Yhtä suuri	Pienempi	
Tuotannon määrä viimeisen kolmen kuukauden aikana	19	46	35	-16
Tuotannon määrä viimeisen kolmen kk aikana vuodentakaiseen verrattuna	21	43	36	-15
Tuotannon määrän odotetaan olevan seuraavan kolmen kuukauden aikana	21	73	6	15
Tuotantokapasiteettia tällä hetkellä sopivaan verrattuna	36	55	9	27
Tilaukanta tällä hetkellä normaalitilanteeseen verrattuna	3	55	42	-39
Valmiiden tuotteiden varastot normaalitilanteeseen verrattuna	36	52	12	24
Henkilökunnan määrä viimeisen kolmen kuukauden aikana	3	74	23	-20
Henkilökunnan määrän odotetaan olevan seuraavan kolmen kk:n aikana	3	85	12	-9
Tuotannon kasvun esteet	42			42
Kapeikkona ammattityövoiman puute (kaikista vastaajista)	3			3
puute kapasiteetista	0			0
riittämätön kysyntä	40			40
muu tuotantokapeikko	1			1
Suhdannelilanteen arvioidaan olevan tällä hetkellä	1	59	40	-39
Suhdannenäkymien odotetaan lähitulevaisuudessa paranevan/huonevan	19	59	22	-3

## Palvelut

Yrityksiä 46

Henkilökunta 6554

Myynnin määrä viimeisen kolmen kuukauden aikana  
 Myynnin määrä viimeisen kolmen kk aikana vuodentakaiseen verrattuna  
 Myynnin määrän odotetaan olevan seuraavan kolmen kuukauden aikana

Henkilökunnan määrä viimeisen kolmen kuukauden aikana

Henkilökunnan määrän odotetaan olevan seuraavan kolmen kk:n aikana

Tuotannon kasvun esteet

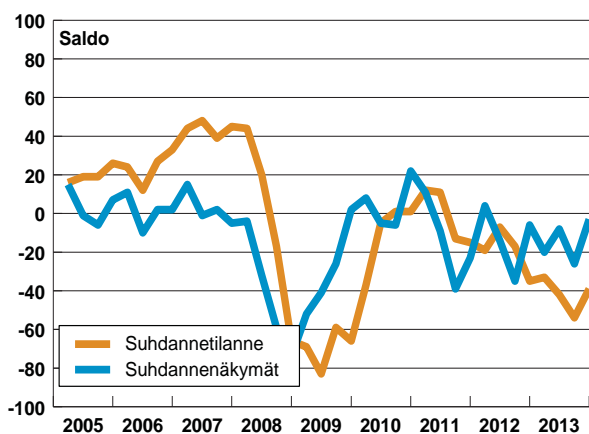
Kapeikkona ammattityövoiman puute (kaikista vastaajista)  
 puute kapasiteetista  
 riittämätön kysyntä  
 muu tuotantokapeikko

Suhdannelilanteen arvioidaan olevan tällä hetkellä

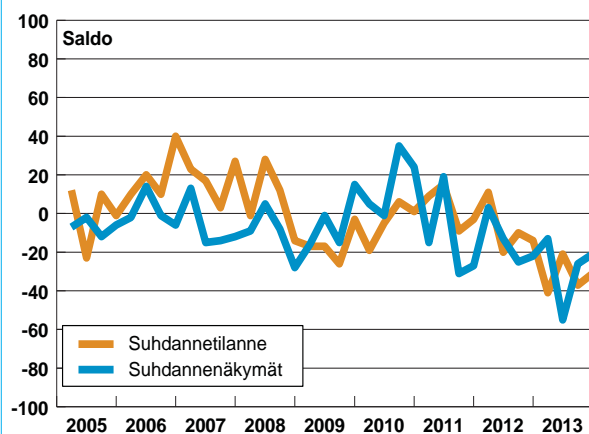
Suhdannenäkymien odotetaan lähitulevaisuudessa paranevan/huonevan

	Vastausten prosenttijakaumat			Saldoluku
	Suurempi/kyllä	Yhtä suuri	Pienempi	
Myynnin määrä viimeisen kolmen kuukauden aikana	34	35	31	3
Myynnin määrä viimeisen kolmen kk aikana vuodentakaiseen verrattuna	39	25	36	3
Myynnin määrän odotetaan olevan seuraavan kolmen kuukauden aikana	31	45	24	7
Henkilökunnan määrä viimeisen kolmen kuukauden aikana	9	76	15	-6
Henkilökunnan määrän odotetaan olevan seuraavan kolmen kk:n aikana	19	73	8	11
Tuotannon kasvun esteet	46			46
Kapeikkona ammattityövoiman puute (kaikista vastaajista)	8			8
puute kapasiteetista	0			0
riittämätön kysyntä	26			26
muu tuotantokapeikko	10			10
Suhdannelilanteen arvioidaan olevan tällä hetkellä	1	67	32	-31
Suhdannenäkymien odotetaan lähitulevaisuudessa paranevan/huonevan	5	69	26	-21

Teollisuus ml. rakentaminen



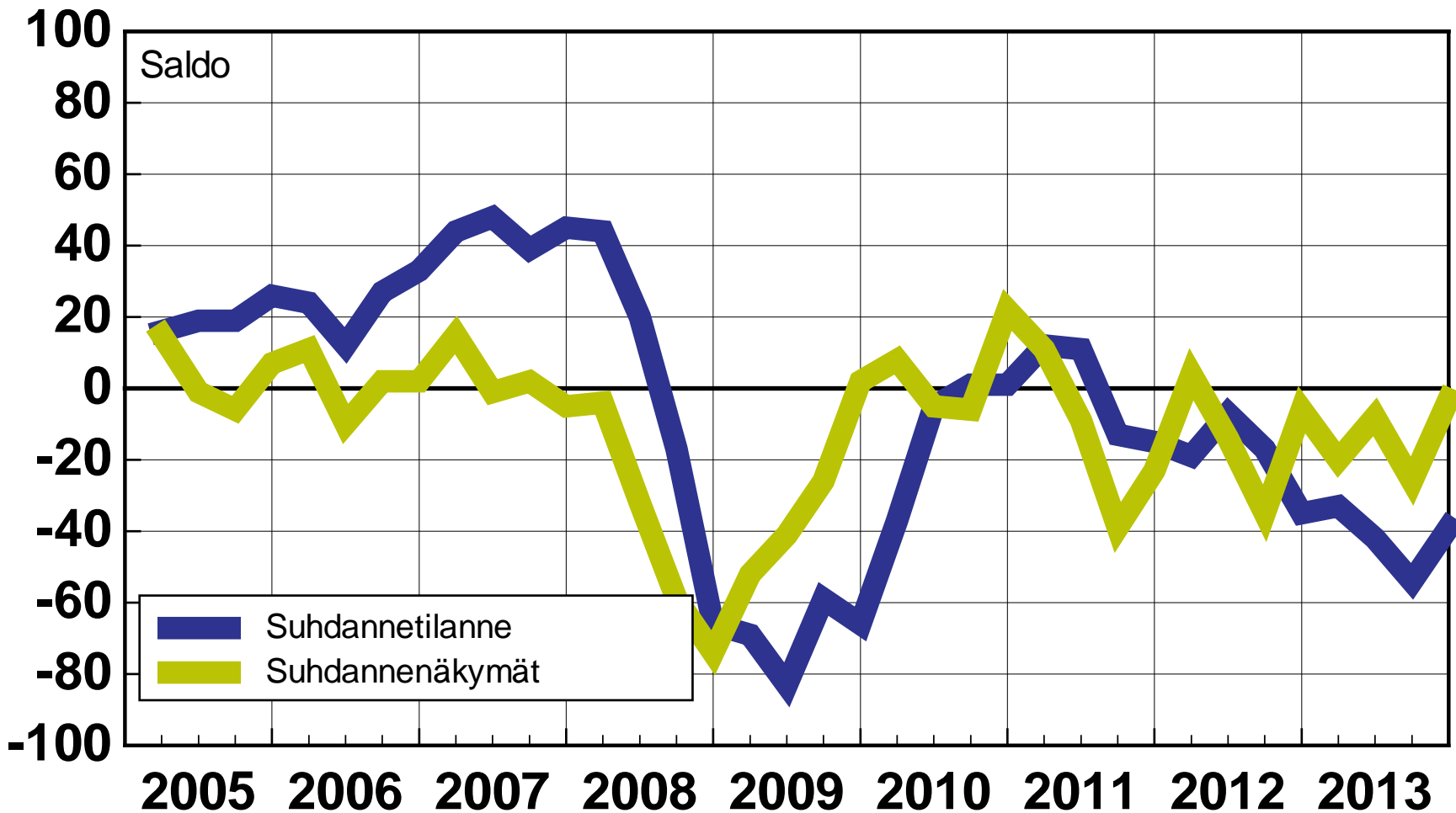
Palvelut





# Pirkanmaa

## Teollisuus ml. rakentaminen



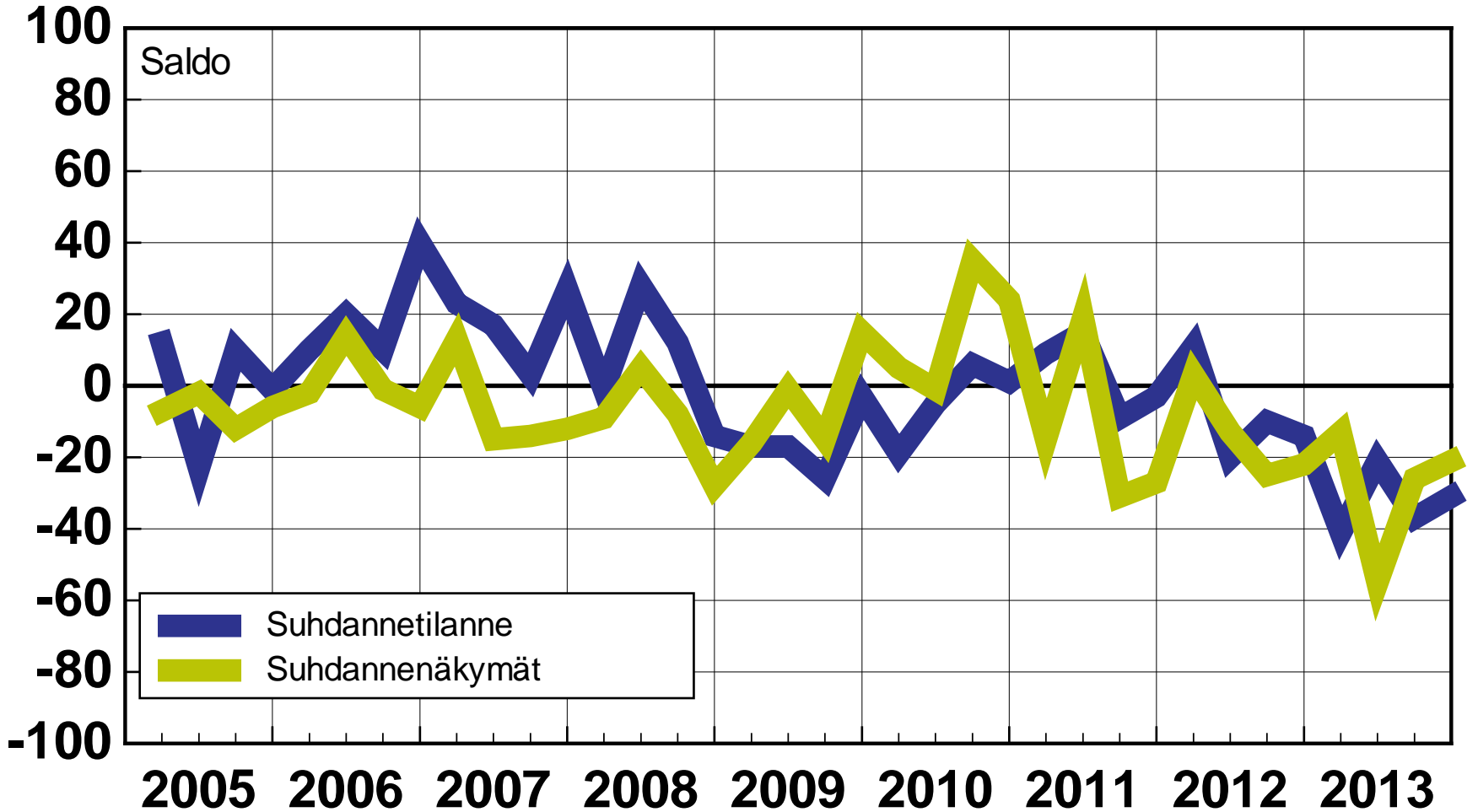
Helmikuu 2014

Lähde: EK:n Suhdannebarometri

/3.2.2014/jka

# Pirkanmaa

## Palvelut



Helmikuu 2014

Lähde: EK:n Suhdannebarometri

/3.2.2014/jka



# Suhdannebarometri

## Pohjanmaa

Helmikuu 2014

### Teollisuus ja rakentaminen

● Suhdanne tilanne on hieman normaalia heikompi

Pohjanmaan teollisuuden ja rakentamisen suhdanteet kääntyivät lievään laskuun vuoden 2013 lopussa.

Suhdannenäkymät tummentuivat viime vuoden lopussa ja kuluvan vuoden alussa. Suhdanneodotuksen saldoluku oli tammikuussa -6, kun saldoluku oli lokakuuisessa tiedustelussa 17.

Tammikuussa 22 % vastaajista ennakoivat suhdanteiden hiipuvan talvella ja 16 % alasta odotti suhdanteiden paranevan. Pohjanmaan teollisuuden

● Tuotanto kasvoi loka-joulukuussa, mutta tilauskirjat ohentuivat

ja rakentamisen suhdanneodotukset ovat yhä aavistuksen koko maan keskiarvoa myönteisemmät.

Tuotanto lisääntyi vuoden 2013 lopussa hieman. Tuotannon ennakoidaan kasvavan kausivaihtelu huomioiden aavistuksen myös kuluvan vuoden alussa. Tuotantokapasiteetti on varsin hyvin hyödynnettyä, sillä kapasiteettia on vapaana vain neljäsosalla yrityksistä.

Tilauskirjat ovat tavanomaisista ohuempia, saldoluku tammikuus-

● Yleiset suhdannenäkymät ovat lievässä laskussa, saldoluku -6

sa -28. Valmistuotevarastot ovat normaalilukemissa, saldoluku 3.

Henkilökuntaa lisättiin viime vuoden loka-joulukuussa. Kuluvan vuoden alussa työvoima supistunee lievästi.

Tuotantokapeikkoja oli tammikuussa 44 %:lla Pohjanmaan vastaajista. Heikko kysyntä on ainoa merkittävä kapeikko 44 % osuudellaan.

Kannattavuus on vuoden takaisesta parempi, ja myös investoinnit ovat nousussa.

### Palvelut

● Suhdannenäkymät ovat laskussa, saldoluku -21

Pohjanmaan palveluyritysten suhdanne tilanne oli tammikuussa jonkin verran viime lokakuussa tehtyä tiedustelua vaisempi. Suhdanne tilannekysymyksen viimeinen saldoluku on -35 (lokakuussa -12).

Yleiset suhdannenäkymät ovat laskussa, sillä suhdannenäkymien saldoluku oli tammikuussa -21 (lokakuussa -10). Tammikuussa kolmasosa vastaajista odotti heikkenemistä ja 12 % ennakoivat paranemista. Pohjanmaan yritysten suhdanneodotukset ovat ko-

● Myynti on vähentynyt ja kysyntä on vaihtelevaa

ko maan keskiarvoa heikkommat.

Vuoden 2013 viimeisen neljänneksen myyntikehitys oli heikkoa. Lähikuukausien odotukset ovat hieman mennyttä kehitystä myönteisemmät, mutta edelleen odotetaan myyntin laskua.

Henkilökuntaa vähennettiin viime loka-joulukuun aikana, ja työvoima supistunee hieman myös lähikuukausina.

Tuotantokapeikkoja oli tammikuussa 35 %:lla Pohjanmaan yksi-

● Kannattavuus heikkeni vuoden 2013 lopulla

tyisten palvelujen vastaajista. Kysyntä oli heikkoa 28 %:lla alasta. Ammattitaitoisesta työvoimasta oli pulaa seitsemällä prosentilla.

Kustannusten nousu jatkui viime vuoden lopulla, minkä vuoksi kannattavuus oli vuoden takaisesta heikompi. Kannattavuuden ennakoidaan paranevan aavistuksen verran lähikuukausina.

# Pohjanmaa

## Teollisuus ml. rakentaminen

Yrityksiä 34

Henkilökunta 13082, Liikevaihto 4828 milj. euroa

	Vastausten prosenttijakaumat			Saldoluku
	Suurempi/kyllä	Yhtä suuri	Pienempi	
Tuotannon määrä viimeisen kolmen kuukauden aikana	26	58	16	10
Tuotannon määrä viimeisen kolmen kk aikana vuodentakaiseen verrattuna	47	20	33	14
Tuotannon määrän odotetaan olevan seuraavan kolmen kuukauden aikana	8	64	28	-20
Tuotantokapasiteettia tällä hetkellä sopivaan verrattuna	25	58	17	8
Tilauskanta tällä hetkellä normaalitilanteeseen verrattuna	0	72	28	-28
Valmiiden tuotteiden varastot normaalitilanteeseen verrattuna	21	61	18	3
Henkilökunnan määrä viimeisen kolmen kuukauden aikana	34	56	10	24
Henkilökunnan määrän odotetaan olevan seuraavan kolmen kk:n aikana	3	88	9	-6
Tuotannon kasvun esteet	44			44
Kapeikkona ammattityövoiman puute (kaikista vastaajista)	0			0
puute kapasiteetista	0			0
riittämätön kysyntä	44			44
muu tuotantokapeikko	0			0
Suhdanneltilanteen arvioidaan olevan tällä hetkellä	23	44	33	-10
Suhdannenäkymien odotetaan lähitulevaisuudessa paranevan/huononevan	16	62	22	-6

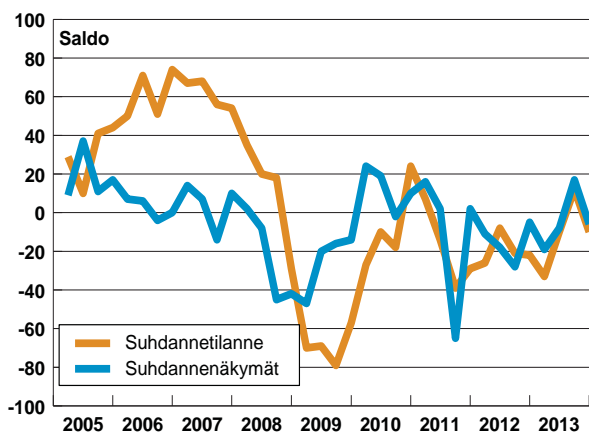
## Palvelut

Yrityksiä 28

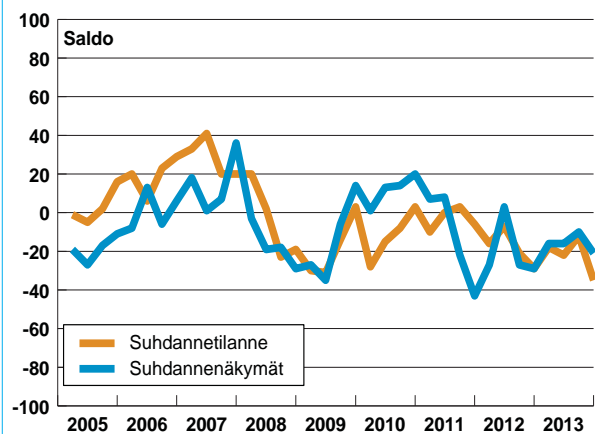
Henkilökunta 2836

	Vastausten prosenttijakaumat			Saldoluku
	Suurempi/kyllä	Yhtä suuri	Pienempi	
Myynnin määrä viimeisen kolmen kuukauden aikana	15	47	38	-23
Myynnin määrä viimeisen kolmen kk aikana vuodentakaiseen verrattuna	18	34	48	-30
Myynnin määrän odotetaan olevan seuraavan kolmen kuukauden aikana	16	59	25	-9
Henkilökunnan määrä viimeisen kolmen kuukauden aikana	0	74	26	-26
Henkilökunnan määrän odotetaan olevan seuraavan kolmen kk:n aikana	7	66	27	-20
Tuotannon kasvun esteet	35			35
Kapeikkona ammattityövoiman puute (kaikista vastaajista)	7			7
puute kapasiteetista	0			0
riittämätön kysyntä	28			28
muu tuotantokapeikko	2			2
Suhdanneltilanteen arvioidaan olevan tällä hetkellä	5	55	40	-35
Suhdannenäkymien odotetaan lähitulevaisuudessa paranevan/huononevan	12	55	33	-21

Teollisuus ml. rakentaminen

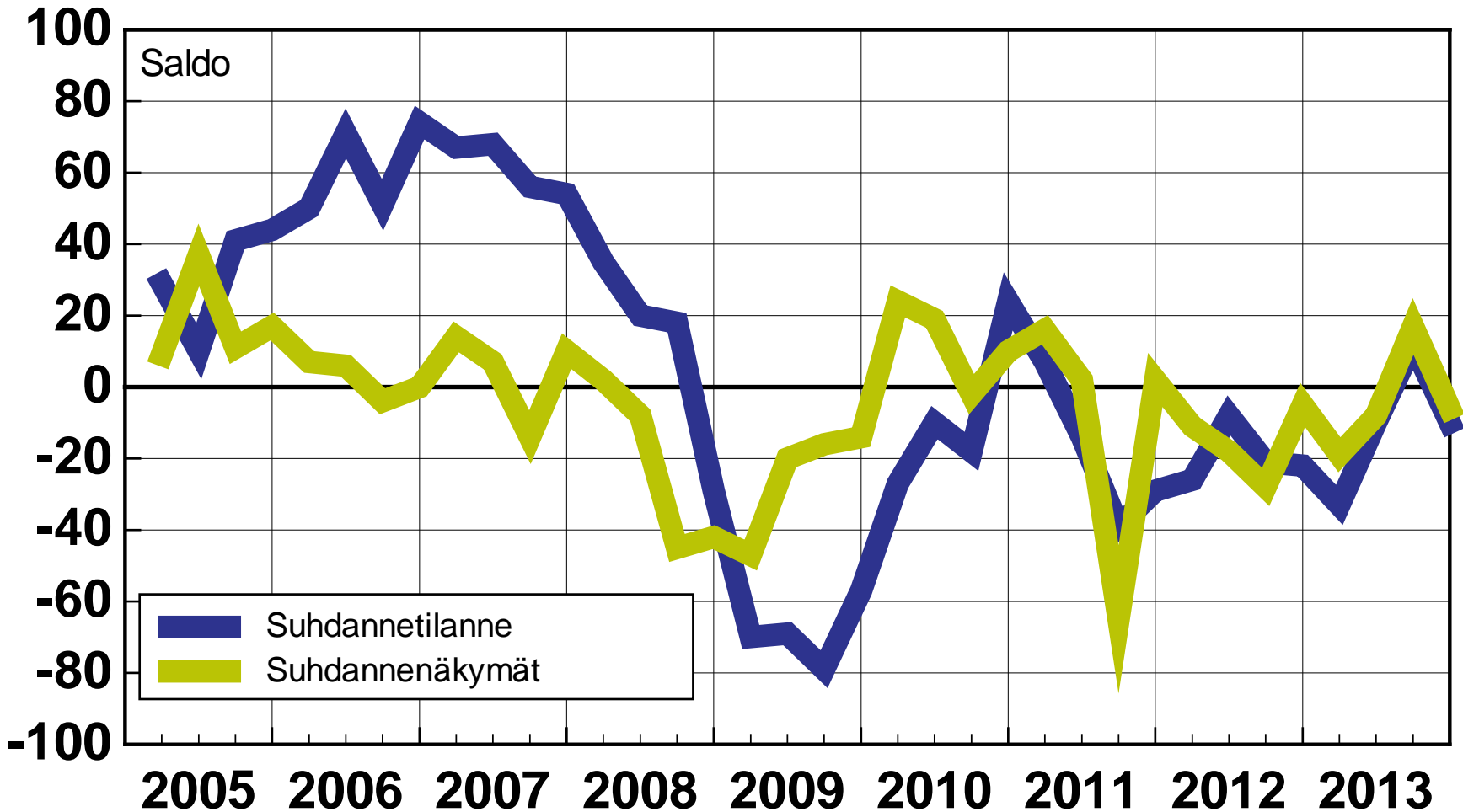


Palvelut



# Pohjanmaa

## Teollisuus ml. rakentaminen

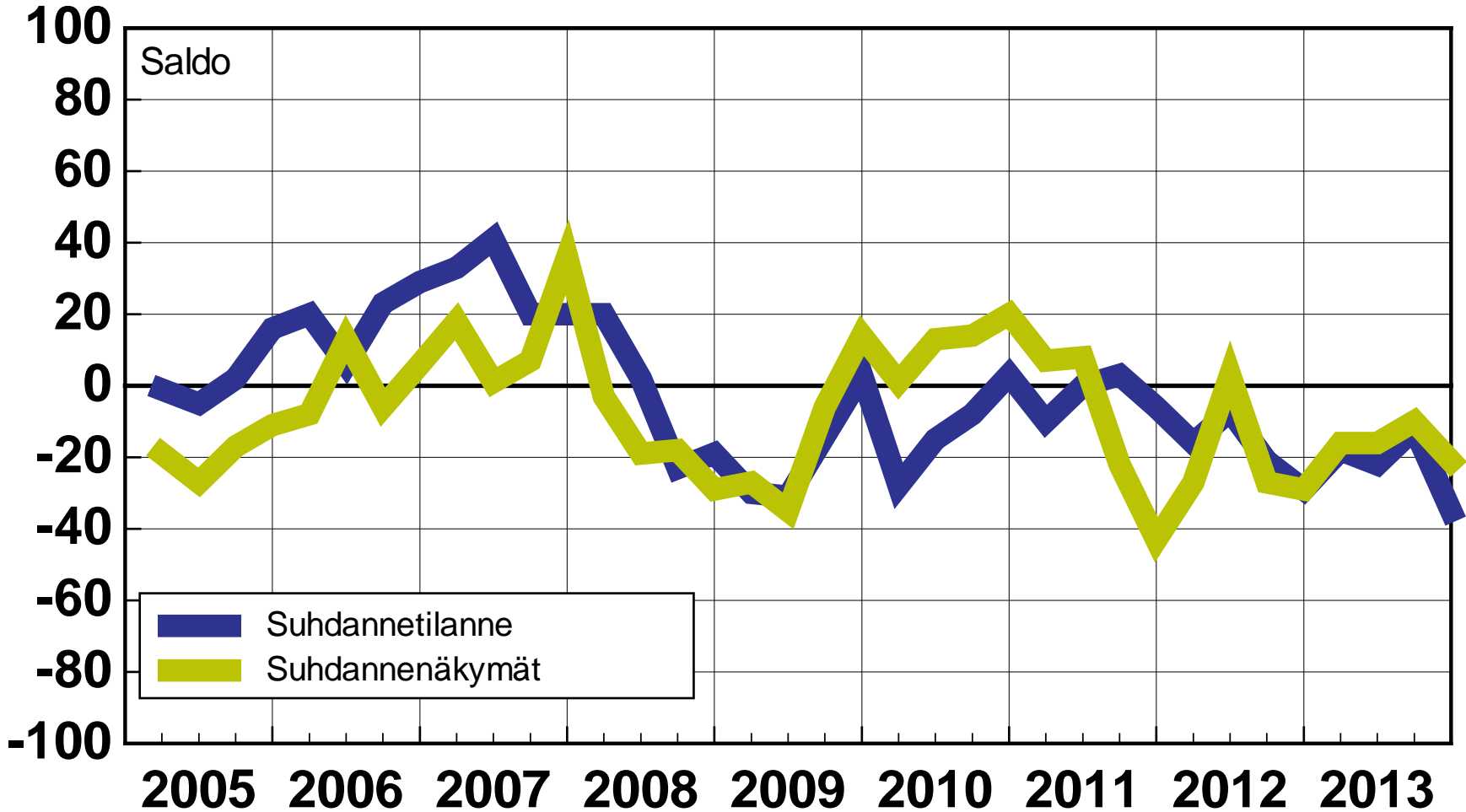


Helmikuu 2014

Lähde: EK:n Suhdannebarometri

/3.2.2014/jka

# Pohjanmaa Palvelut



Helmikuu 2014

Lähde: EK:n Suhdannebarometri

/3.2.2014/jka



# Suhdannebarometri

## Pohjois-Suomi

Helmikuu 2014

### Teollisuus ja rakentaminen

● Suhdanne tilanne kohentunut lähelle normaalia - odotukset yhä lievästi miinuksella (saldoluku -5)

Pohjois-Suomen teollisuuden ja rakentamisen suhdannekuva kirkastui viime vuoden lopussa ja kuluvan vuoden alussa. Suhdanne tilanne on kuitenkin yhä vähän normaalia heikompi, saldoluku -9.

Suhdannenäkymät ovat viimeaikaisesta paranemisesta huolimatta lievästi miinuksella. Suhdannenäkymien saldoluku oli tammikuussa -5, kun saldoluku oli lokakuussa -35.

Vastaajista 15 % ennakoivat heikkenemistä ja 10 % odottaa paranemista.

● Tuotantomäärät pysyvät ennallaan alkuvuoden aikana

Pohjois-Suomen vastaajien suhdannenäkymät ovat hivenen koko maata valoisimmat.

Tuotanto lisääntyi loka-joulukuussa kausivaihtelu huomioon ottaen hieman, ja tuotanto oli yleisesti vuoden takaista runsaampaa. Tuotannon ennakoitaan pysyvän ennallaan kuluvan vuoden alkukuukausina. Tuotantokapasiteetti on kokonaan käytössä vain 56 %:lla alasta.

Tilaukirjat ovat normaalia ohuempia, saldoluku -34. Valmiiden

● Kannattavuuden odotetaan paranevan talven aikana ja myös investoinnit ovat nousussa

tuotteiden varastot ovat normaalit.

Henkilökuntaa palkattiin lisää loka-joulukuun aikana kausitekiäjä huomioon ottaen, mutta lähikuukausina työvoiman määrä pienenee. Tuotantokapeikkoja oli tammikuussa 59 %:lla Pohjois-Suomen vastaajista. Heikko kysyntä oli yleisin kapeikko 48 % osuudella. Rahoitusvaikeuksia oli 10 %:lla alasta.

Kannattavuus on vuoden takaista heikompi, mutta lähikuukausina sen odotetaan kohentuvan.

### Palvelut

● Suhdannenäkymät yhä vaisuja, saldoluku tammikuussa -6

Pohjois-Suomen palveluyritysten suhdanne tilanne oli tammikuussa 2014 jonkin verran tavanomaista vaisempi. Suhdanne tilanne-kysymyksen viimeisin saldoluku oli -16.

Suhdanneodotukset ovat kohentuneet viime kuukausina, ja loppu-talville odotetaan enää vain hienois-ta suhdanteiden heikkenemistä. Suhdanneodotuksien saldoluku oli tammikuussa -6, kun saldoluku oli viime lokakuussa -28.

Tammikuussa 23 % alasta odot-

● Myynti loivassa laskussa - henkilökunta pysyy ennallaan alkuvuoden aikana

ti heikkenemistä ja 17 % yrityksistä arvioi suhdanteiden paranevan. Pohjois-Suomen palveluyritysten suhdanneodotukset ovat hivenen koko maan keskiarvoa varovaisemmat.

Myynti väheni kausivaihtelu huomioon ottaen hieman viime vuoden lopulla. Lähikuukausina myyntimäärät supistunevat yhä hivenen.

Henkilökunnan määrä väheni lievästi viime vuoden viimeisellä neljänneksellä. Kuluvan vuoden alussa henkilöstö säilyy pääosin nyky-

● Kysyntä edelleen vaimeaa - myös ammattityövoimasta on jonkin verran pulaa

tasolla.

Tuotantokapeikkoja oli tammikuussa 55 %:lla Pohjois-Suomen vastaajista. Kysyntä oli vaimeaa 37 %:lla alasta ja ammattitaitoisesta työvoimasta oli pulaa 18 %:lla vastaajista.

Kannattavuus vaihtelee yrityksittäin, mutta keskimäärin se on vähän vuoden takaista parempi. Kannattavuuden arvioidaan hiipuvan lähikuukausina hieman kustannusten nousua vuoksi.

# Pohjois-Suomi

## Teollisuus ml. rakentaminen

Yrityksiä 51

Henkilökunta 9136, Liikevaihto 4715 milj. euroa

	Vastausten prosenttijakaumat			Saldoluku
	Suurempi/kyllä	Yhtä suuri	Pienempi	
Tuotannon määrä viimeisen kolmen kuukauden aikana	12	68	20	-8
Tuotannon määrä viimeisen kolmen kk aikana vuodentakaiseen verrattuna	47	44	9	38
Tuotannon määrään odotetaan olevan seuraavan kolmen kuukauden aikana	23	53	24	-1
Tuotantokapasiteettia tällä hetkellä sopivaan verrattuna	44	36	20	24
Tilauskanta tällä hetkellä normaalitilanteeseen verrattuna	3	60	37	-34
Valmiiden tuotteiden varastot normaalitilanteeseen verrattuna	21	57	22	-1
Henkilökunnan määrä viimeisen kolmen kuukauden aikana	15	71	14	1
Henkilökunnan määrään odotetaan olevan seuraavan kolmen kk:n aikana	9	60	31	-22
Tuotannon kasvun esteet	59			59
Kapeikkona ammattityövoiman puute (kaikista vastaajista)	1			1
puute kapasiteetista	6			6
riittämätön kysyntä	48			48
muu tuotantokapeikko	1			1
Suhdannelitilanteen arvioidaan olevan tällä hetkellä	25	41	34	-9
Suhdannenäkymien odotetaan lähitulevaisuudessa paranevan/huononevan	10	75	15	-5

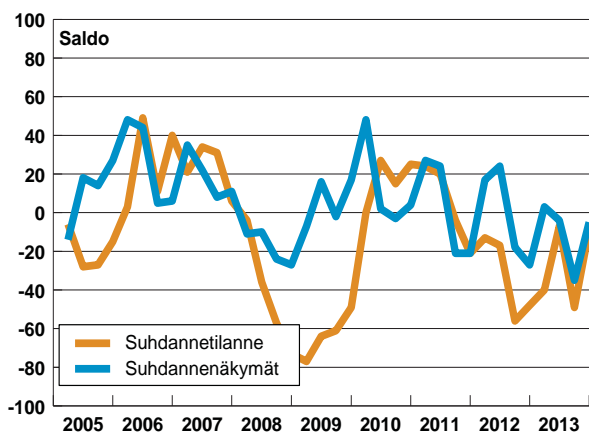
## Palvelut

Yrityksiä 72

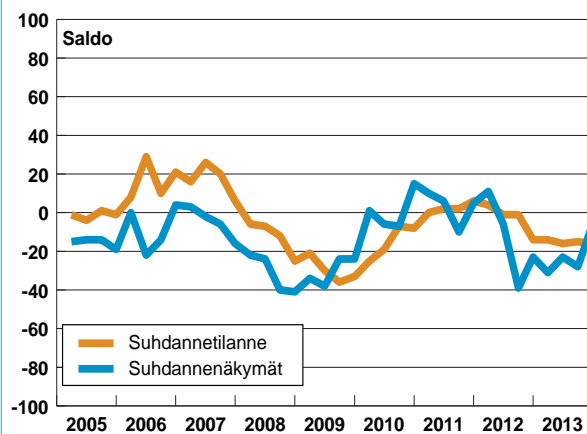
Henkilökunta 8138

	Vastausten prosenttijakaumat			Saldoluku
	Suurempi/kyllä	Yhtä suuri	Pienempi	
Myynnin määrä viimeisen kolmen kuukauden aikana	24	65	11	13
Myynnin määrä viimeisen kolmen kk aikana vuodentakaiseen verrattuna	14	40	46	-32
Myynnin määrään odotetaan olevan seuraavan kolmen kuukauden aikana	21	52	27	-6
Henkilökunnan määrä viimeisen kolmen kuukauden aikana	8	64	28	-20
Henkilökunnan määrään odotetaan olevan seuraavan kolmen kk:n aikana	14	73	13	1
Tuotannon kasvun esteet	55			55
Kapeikkona ammattityövoiman puute (kaikista vastaajista)	18			18
puute kapasiteetista	0			0
riittämätön kysyntä	37			37
muu tuotantokapeikko	3			3
Suhdannelitilanteen arvioidaan olevan tällä hetkellä	1	82	17	-16
Suhdannenäkymien odotetaan lähitulevaisuudessa paranevan/huononevan	17	60	23	-6

Teollisuus ml. rakentaminen



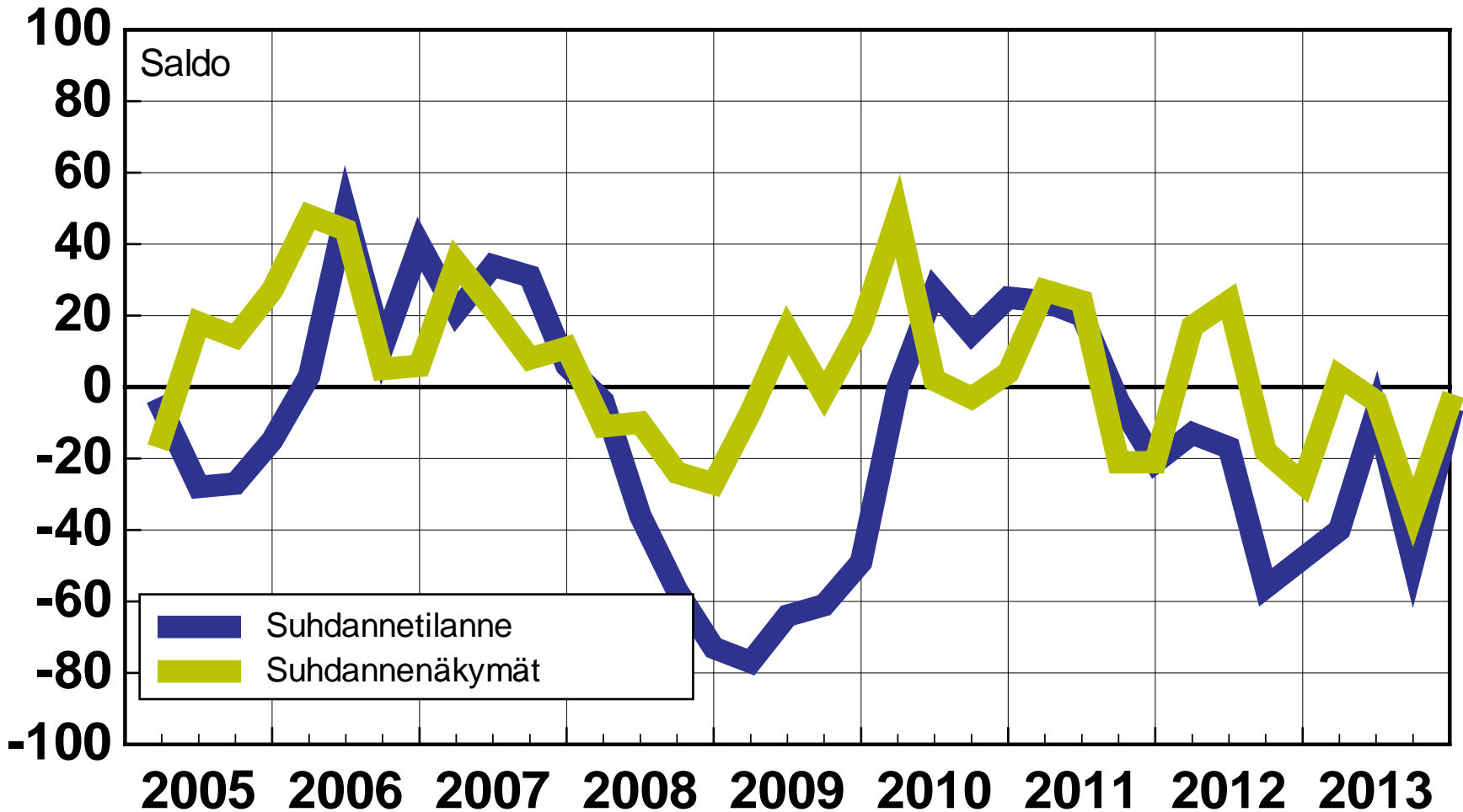
Palvelut





# Pohjois-Suomi

## Teollisuus ml. rakentaminen



Helmikuu 2014

Lähde: EK:n Suhdannebarometri

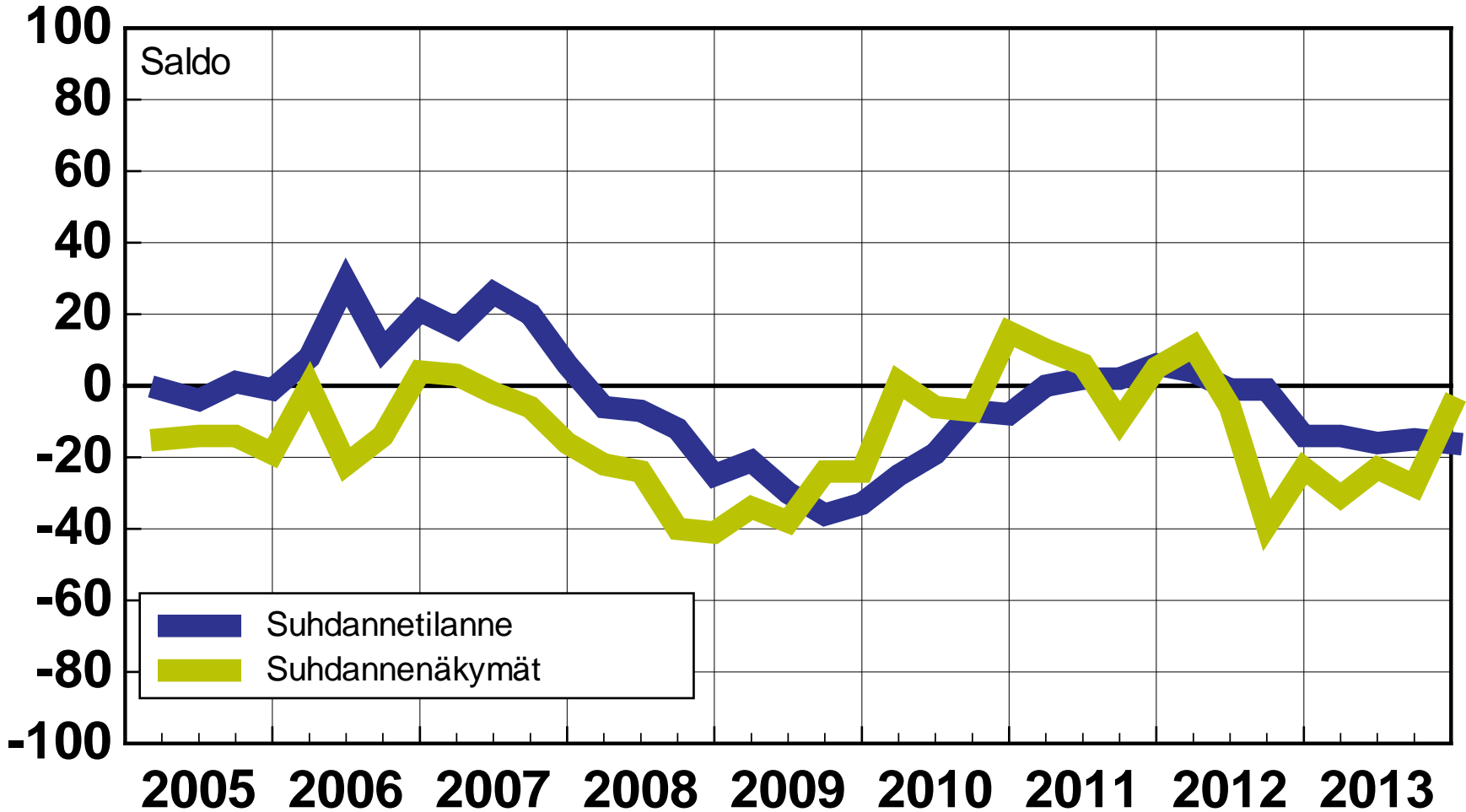
/3.2.2014/jka

Elinkeinoelämän keskusliitto



# Pohjois-Suomi

## Palvelut



Helmikuu 2014

Lähde: EK:n Suhdannebarometri

/3.2.2014/jka



# Suhdannebarometri

Uusimaa

Helmikuu 2014

## Teollisuus ja rakentaminen

● Suhdannenäkymät kääntyivät nousuun vuoden 2014 alussa, saldoluku 6

Uudenmaan teollisuuden ja rakentamisen kysyntä pysyi heikkona ja suhdannetilanne synkeni vuoden 2013 lopulla.

Suhdannenäkymät kirkastuivat vuoden 2014 tammikuussa, ja tilanteen ennakoitaan paranevan hieman alkuvuoden aikana. Suhdannenäkymien viimeisin saldoluku on 6, kun viime lokakuussa saldoluku oli -12.

Vastaajista 80 % arvioi suhdanteiden pysyvän ennallaan lähikuukausina ja 13 % odotti paranemista. Heik-

● Suhdannetilanne on yhä selvästi normaalia heikompi

kenemistä ennakoi seitsemän prosenttia alasta. Uudenmaan yritysten suhdannenäkymät ovat koko maan keskiarvoa valoisammat.

Tuotantomäärät pysyivät likimain ennallaan vuoden 2013 lopussa. Tuotannon ennakoitaan lisääntyvän kausivaihtelu huomioon ottaen etenkin vuoden toisella neljänneksellä. Tuotantokapasiteetti on kokonaan hyödynnettyä 68 %:lla vastaajista.

Tilaukset ovat laskeneet yleisesti tavanomaista pienemmiksi, sal-

● Kysyntä on vaimeaa - tuotannon ennakoitaan vauhdittuvan keväällä

doluku tammikuussa -29. Valmiiden tuotteiden varastot ovat vähän tavallista suuremmat, saldoluku 6. Henkilökuntaa palkattiin kausitekiä huomioiden aavistuksen verran lisää vuoden 2013 lopussa. Lähikuukausina työvoima pysynee ennallaan.

Heikko kysyntä oli ongelmana 51 %:lla vastaajista ja rahoitusvaikeuksia oli 18 %:lla yrityksistä. Kannattavuus vaihtelee suuresti yrityksittäin, mutta keskimäärin se on hieman vuoden takaista parempi.

## Palvelut

● Suhdannetilanne tavanomaista alhaisemmalla tasolla

Uudenmaan palveluyritysten suhdanteet paranivat lievästi vuoden 2013 lopussa. Suhdannetilanne on yhä heikko, mutta lähikuukausien odotukset ovat nousussa.

Suhdannenäkymien saldoluku sai tammikuussa 2014 arvon 2, kun saldoluku oli viime lokakuussa -6. Tammikuussa paranemista odotti 11 % alasta ja yhdeksän prosenttia ennakoi suhdanteiden hiipuvan. Uudenmaan palveluvastaajien suhdannenäkymät ovat lievästi koko maan keski-

● Suhdanneodotukset hyvin lievästi plussalla, saldoluku 2

arvoa paremmat.

Myynti lisääntyi hieman vuoden 2013 lopulla, mutta vuoden takaiseen verrattuna myynti oli ennallaan. Myyntimäärät kasvanevat lähikuukausina vain hieman.

Henkilökunnan määrä on ollut viime kuukausina lievässä laskussa ja työvoimaa supistettaneen vähän myös lähikuukausina.

Kysyntä oli tammikuussa vaimeaa 47 %:lla vastaajista ja viidellä prosentilla oli rahoitusvaikeuksia. Työ-

● Vain vaimeaa myynnin kasvua odotettavissa

voimapula oli pulmana 10 %:lla palveluvastaajista.

Tuotantokustannusten nousu on hidastunut, mutta kustannukset ovat kohonneet yhä palvelujen myyntihintoja yleisemmin. Kannattavuus on keskimäärin vuoden takaisella tasolla.

## Teollisuus ml. rakentaminen

Yrityksiä 119

Henkilökunta 28487, Liikevaihto 14541 milj. euroa

	Vastausten prosenttijakaumat			Saldoluku
	Suurempi/kyllä	Yhtä suuri	Pienempi	
Tuotannon määrä viimeisen kolmen kuukauden aikana	28	48	24	4
Tuotannon määrä viimeisen kolmen kk aikana vuodentakaiseen verrattuna	25	47	28	-3
Tuotannon määrän odotetaan olevan seuraavan kolmen kuukauden aikana	12	68	20	-8
Tuotantokapasiteettia tällä hetkellä sopivaan verrattuna	32	62	6	26
Tilaukanta tällä hetkellä normaalitilanteeseen verrattuna	5	61	34	-29
Valmiiden tuotteiden varastot normaalitilanteeseen verrattuna	16	74	10	6
Henkilökunnan määrä viimeisen kolmen kuukauden aikana	24	48	28	-4
Henkilökunnan määrän odotetaan olevan seuraavan kolmen kk:n aikana	14	66	20	-6
Tuotannon kasvun esteet	54			54
Kapeikkona ammattityövoiman puute (kaikista vastaajista)	3			3
puute kapasiteetista	1			1
riittämätön kysyntä	51			51
muu tuotantokapeikko	2			2
Suhdannelitilanteen arvioidaan olevan tällä hetkellä	6	58	36	-30
Suhdannenäkymien odotetaan lähitulevaisuudessa paranevan/huononevan	13	80	7	6

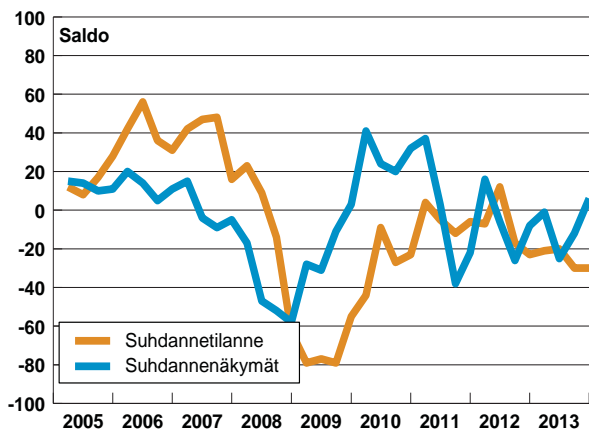
## Palvelut

Yrityksiä 290

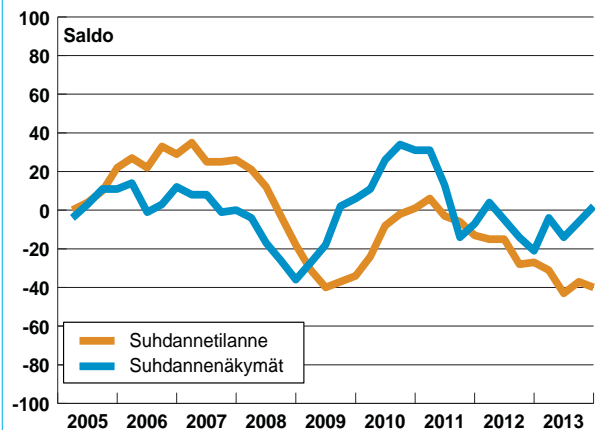
Henkilökunta 120158

	Vastausten prosenttijakaumat			Saldoluku
	Suurempi/kyllä	Yhtä suuri	Pienempi	
Myynnin määrä viimeisen kolmen kuukauden aikana	32	48	20	12
Myynnin määrä viimeisen kolmen kk aikana vuodentakaiseen verrattuna	35	37	28	7
Myynnin määrän odotetaan olevan seuraavan kolmen kuukauden aikana	18	65	17	1
Henkilökunnan määrä viimeisen kolmen kuukauden aikana	6	74	20	-14
Henkilökunnan määrän odotetaan olevan seuraavan kolmen kk:n aikana	11	68	21	-10
Tuotannon kasvun esteet	57			57
Kapeikkona ammattityövoiman puute (kaikista vastaajista)	10			10
puute kapasiteetista	1			1
riittämätön kysyntä	47			47
muu tuotantokapeikko	1			1
Suhdannelitilanteen arvioidaan olevan tällä hetkellä	6	48	46	-40
Suhdannenäkymien odotetaan lähitulevaisuudessa paranevan/huononevan	11	80	9	2

Teollisuus ml. rakentaminen

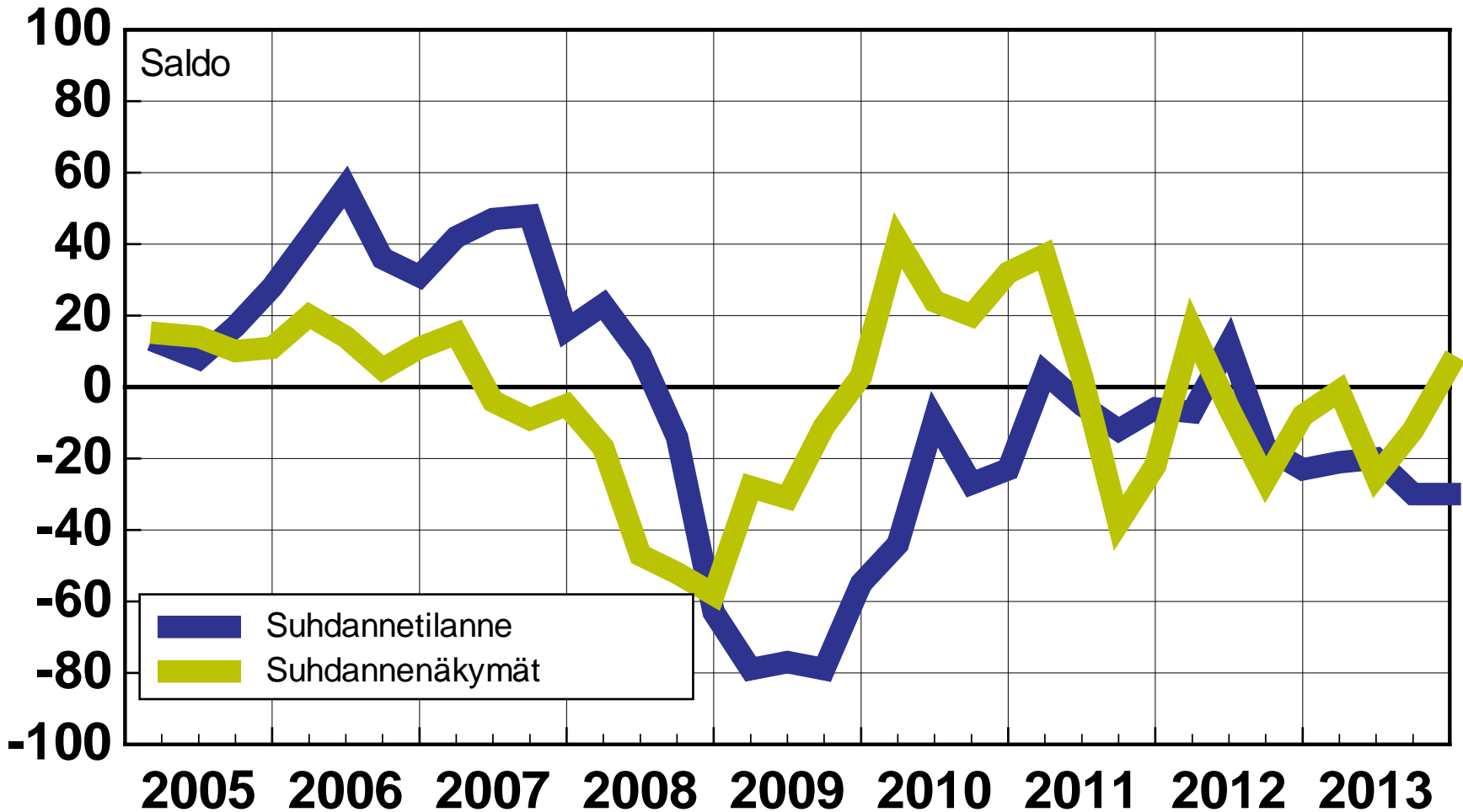


Palvelut



# Uusimaa

## Teollisuus ml. rakentaminen



Helmikuu 2014

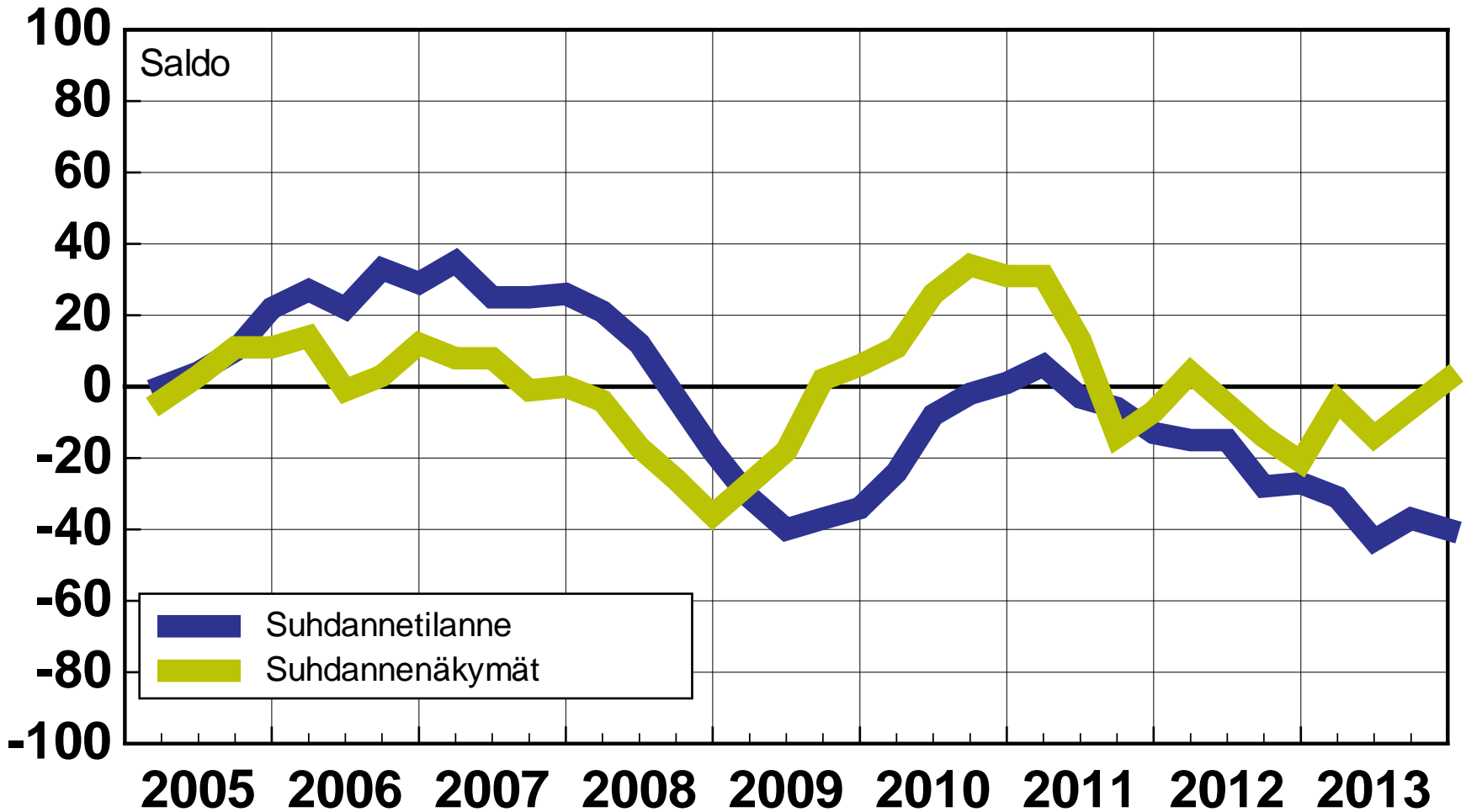
Lähde: EK:n Suhdannebarometri

/3.2.2014/jka

Elinkeinoelämän keskusliitto



# Uusimaa Palvelut



Helmikuu 2014

Lähde: EK:n Suhdannebarometri

/3.2.2014/jka