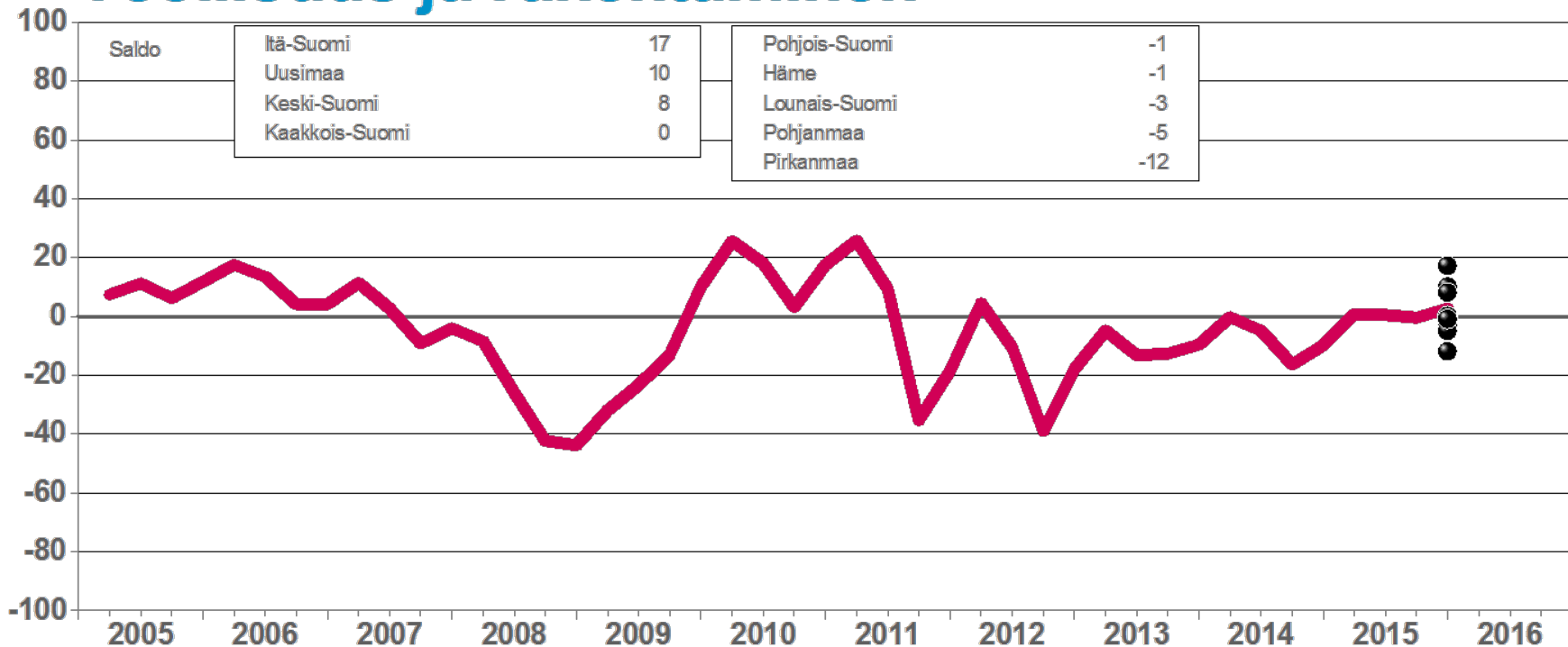


Yleiset suhdannenäkymät alueittain

Teollisuus ja rakentaminen



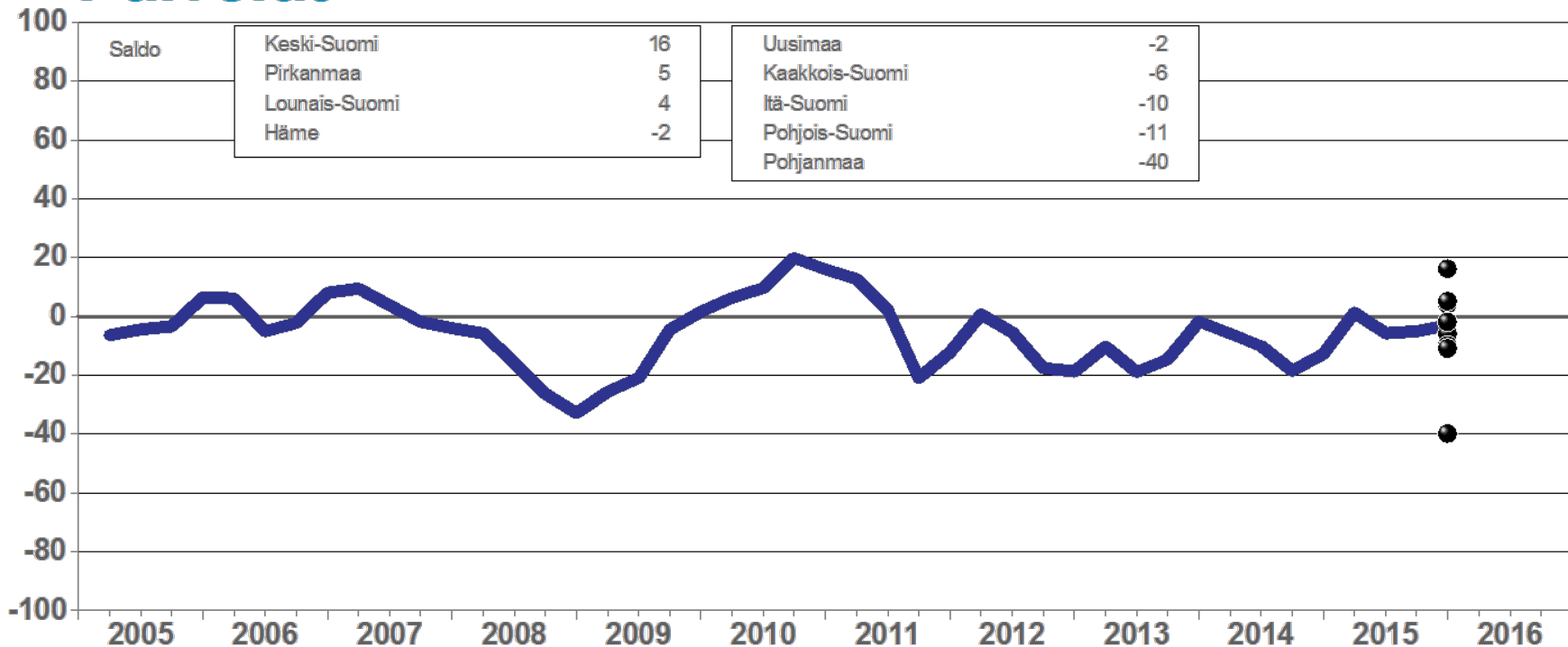
Helmikuu 2016

Lähde: EK:n Suhdannebarometri

sb11_05/2.2.2016/jka

Yleiset suhdannenäkymät alueittain

Palvelut



Helmikuu 2016

Lähde: EK:n Suhdannebarometri

sb38_05/2.2.2016/jka

Elinkeinoelämän keskusliitto



Suhdannebarometri

Häme



Helmikuu 2016

Teollisuus ja rakentaminen

- Tuotantokehitys on melko tasaista

Hämeen teollisuuden ja rakentamisen yritysten tammikuussa 2016 tekemisissä suhdannearvioissa oli myönteisiä merkkejä, mutta tämänhetkinen suhdannetilanne oli yhä heikohko (saldoluku -34).

Suhdannenäkymät lähikuukausille ovat nousseet nollaviivan tuntumaan, saldoluku tammikuussa -1. Lokakuussa tiedustelussa saldoluku oli -14.

Tammikuussa 16 % vastaajista odotti suhdanteiden heikkenemistä ja 15 % ennakoii niiden paranemista.

- Kysyntä on vaimeaa ja tuotantokapasiteettia on runsaasti vapaana

Hämeen yritysten suhdanneodotukset ovat lähellä koko maan keskiarvoa.

Tuotantomäärät kasvoivat lokajoulukuussa kausivaihtelu huomioon ottaen hieman. Tuotanto pysynee likimain ennallaan alkuvuoden aikana. Tuotantokapasiteetti oli tammikuussa vajaakäytössä, sillä vain 58 % yrityksistä arvioi kapasiteetin olevan kokonaan hyödynnettynä.

Tilauksien tilanne oli jonkin verran normaalia heikompi, saldoluku -29. Valmiiden tuotteiden varastot oli-

- Suhdanteiden ennakkoidaan pysyvän lähikuukausina lähes ennallaan, saldoluku -1

vat lievästi tavanomaista suuremmat. Henkilöstöä vähennettiin vuoden 2015 lopussa melko yleisesti. Työvoiman määrä pienentynee hivenen myös lähikuukausina.

Tammikuussa 60 % vastaajista ilmoitti tuotantokapeikkoja. Yleisin kapeikko oli heikko kysyntä 42 %:n osuudella. Ammattityövoimasta oli pulaa 5 %:lla alasta. Kannattavuuskehitys vaihtelee yrityksittäin suuresti. Keskimäärin kannattavuus on pysynyt vuoden takaisella tasolla.

Palvelut

- Myyntimäärät ennallaan vuoden 2015 lopussa - lähikuukausille odotetaan lievää nousua

Hämeen yksityisten palvelujen yritysten suhdannetilanne pysyi lievästi tavanomaista heikommalla tasolla vuoden 2015 lopussa ja vuoden 2016 alussa. Tammikuussa suhdannetilanne-kysymyksen saldoluku oli -14.

Suhdanneodotukset ovat varovaisia eikä tilanteeseen juuri odoteta pikaisia muutoksia. Suhdannenäkymien saldoluku oli tammikuussa tehdyssä tiedustelussa -2, kun vastaava saldoluku oli viime lokakuussa -9. Tammikuussa 4 % alasta odotti suh-

- Suhdannetilanteen ennakkoidaan pysyvän vuoden alkupuoliskolla muuttumattomana, saldoluku -2

danteiden paranemista ja 6 % ennakoii heikkenemistä. Hämeen palvelu-alojen suhdannenäkymät ovat lähellä koko maan keskiarvoa.

Myyntimäärät pysyivät likimain ennallaan vuoden 2015 viimeisellä neljänneksellä. Myynnin ennakkoidaan lisääntyvän jonkin verran kuluvaan vuoden alkukuukausina.

Työvoimaa palkattiin lisää alkutalven aikana, mutta lähikuukausina henkilökunnan määrän arvioidaan alenevan lievästi.

- Kannattavuus on jäänyt vuoden takaista heikommaksi

Tuotantokapeikkoja oli tammikuussa 22 %:lla Hämeen vastaajista. Riittämätön kysyntä oli ongelmana 22 %:lla yrityksillä. Ammattityövoimasta oli pulaa 4 %:lla alasta.

Kannattavuus heikkeni viime vuoden lopussa aavistuksen verran edellisen vuoden vastavasta ajankohdasta. Kannattavuuden ennakkoidaan pysyvän lähikuukausina pääosin ennallaan.

Teollisuus ml. rakentaminen

Yrityksiä 62

Henkilökunta 9474, Liikevaihto 2427 milj. euroa

	Vastausten prosenttijakaumat			Saldoluku
	Suurempi/kyllä	Yhtä suuri	Pienempi	
Tuotannon määrä viimeisen kolmen kuukauden aikana	17	67	16	1
Tuotannon määrä viimeisen kolmen kk aikana vuodentakaiseen verrattuna	25	32	43	-18
Tuotannon määrän odotetaan olevan seuraavan kolmen kuukauden aikana	15	67	18	-3
Tuotantokapasiteettia tällä hetkellä sopivaan verrattuna	42	50	8	34
Tilauskanta tällä hetkellä normaalitilanteeseen verrattuna	13	45	42	-29
Valmiiden tuotteiden varastot normaalitilanteeseen verrattuna	19	67	14	5
Henkilökunnan määrä viimeisen kolmen kuukauden aikana	5	58	37	-32
Henkilökunnan määrän odotetaan olevan seuraavan kolmen kk:n aikana	13	66	21	-8
Tuotannon kasvun esteet	60			60
Kapeikkona ammattityövoiman puute (kaikista vastaajista)	5			5
puute kapasiteetista	4			4
riittämätön kysyntä	42			42
muu tuotantokapeikko	7			7
Suhdannelitilanteen arvioidaan olevan tällä hetkellä	10	46	44	-34
Suhdannenäkymien odotetaan lähitulevaisuudessa paranevan/huononevan	15	69	16	-1

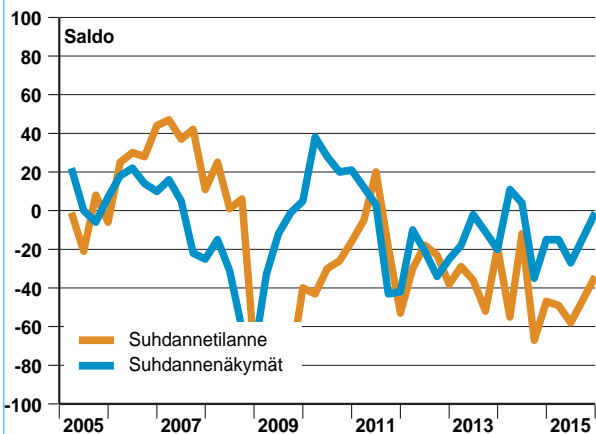
Palvelut

Yrityksiä 33

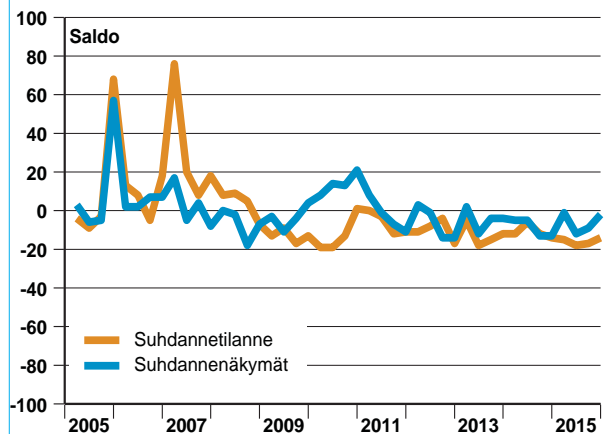
Henkilökunta 4643

	Vastausten prosenttijakaumat			Saldoluku
	Suurempi/kyllä	Yhtä suuri	Pienempi	
Myynnin määrä viimeisen kolmen kuukauden aikana	10	82	8	2
Myynnin määrä viimeisen kolmen kk aikana vuodentakaiseen verrattuna	42	49	9	33
Myynnin määrän odotetaan olevan seuraavan kolmen kuukauden aikana	32	60	8	24
Henkilökunnan määrä viimeisen kolmen kuukauden aikana	23	68	9	14
Henkilökunnan määrän odotetaan olevan seuraavan kolmen kk:n aikana	5	68	27	-22
Tuotannon kasvun esteet	22			22
Kapeikkona ammattityövoiman puute (kaikista vastaajista)	4			4
puute kapasiteetista	0			0
riittämätön kysyntä	22			22
muu tuotantokapeikko	1			1
Suhdannelitilanteen arvioidaan olevan tällä hetkellä	2	82	16	-14
Suhdannenäkymien odotetaan lähitulevaisuudessa paranevan/huononevan	4	90	6	-2

Teollisuus ml. rakentaminen

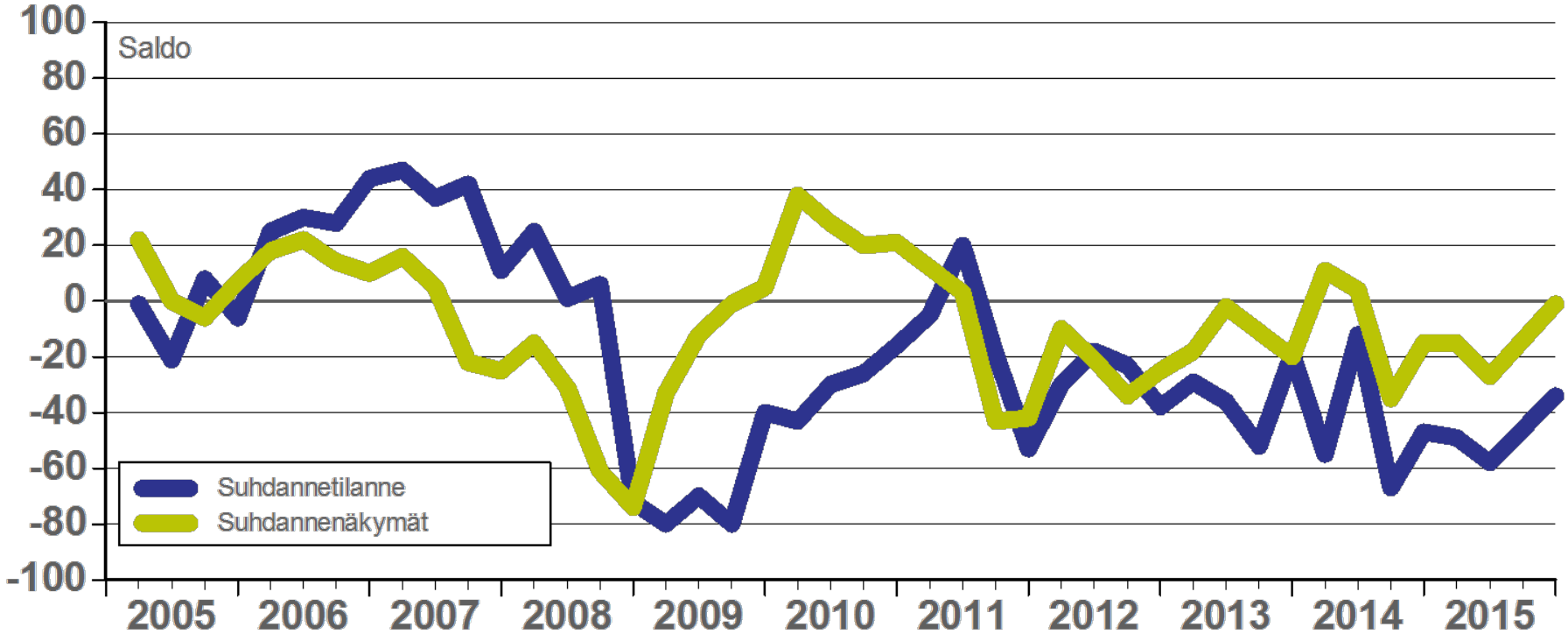


Palvelut



Häme

Teollisuus ml. rakentaminen

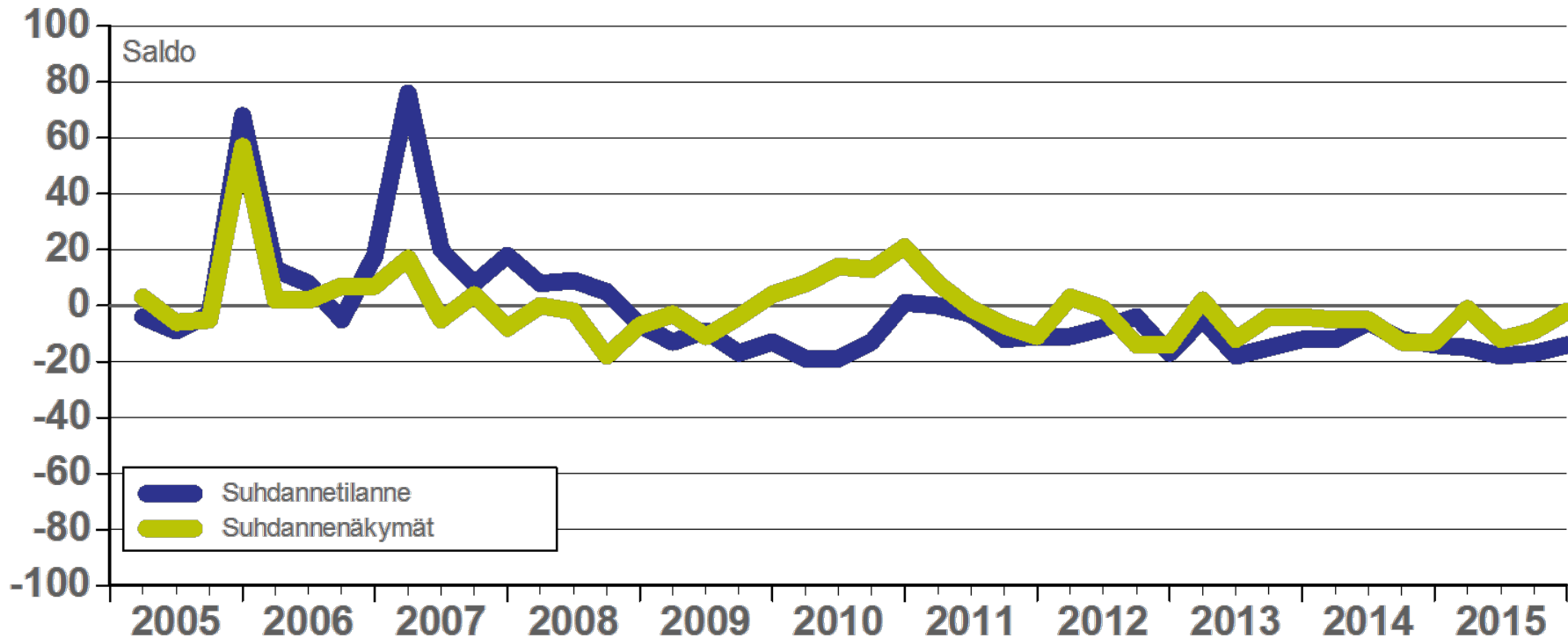


Helmikuu 2016

Lähde: EK:n Suhdannebarometri

/2.2.2016/jjka

Häme Palvelut



Helmikuu 2016

Lähde: EK:n Suhdannebarometri

/2.2.2016/jjka



Suhdannebarometri

Itä-Suomi

Helmikuu 2016

Teollisuus ja rakentaminen

● Tilauskirjat ovat vaimean kysynnän vuoksi normaalia ohuemat

Itä-Suomen teollisuuden ja rakentamisen suhdannetilanne pysyi heikkona vuoden 2015 lopussa. Tammikuussa 2016 tehdyssä tiedustelussa suhdannetilanne-kysymyksen saldoluku oli -46.

Lähikuukausien suhdanneodotukset ovat kääntyneet nousuun. Suhdannenäkymien viimeisin saldoluku oli 17, kun vastaava saldoluku oli viime lokakuussa -11. Tammikuussa yrityksistä 21 % ennakoii paranemista ja 4 % arvioi suhdanteiden olevan heikke-

● Kannattavuus oli vuoden takaista heikempi - kapasiteettia on yleisesti vajaakäytössä

nemässä. Ennallaan tilanne pysynee 75 %:lla alasta. Itä-Suomen suhdanneodotukset ovat koko maan keskiarvoa myönteisemmät.

Tuotantomäärät lisääntyivät aavistuksen verran viime vuoden lopulla. Tuotanto kasvaa vaimeasti myös lähikuukausina. Tuotantokapasiteettia on laajalti vajaakäytössä, sillä tammikuussa kapasiteetti oli kokonaan hyödynnettyä vain 57 %:lla yrityksistä.

Henkilöstön määrä pieneni vuoden 2015 lopussa. Lähikuukausina työ-

● Yleiset suhdanneodotukset ovat myönteiset, saldoluku 17

voiman määrä pysynee likimain ennallaan.

Tilauskirjat olivat tammikuussa yleisesti normaalia ohuemat, saldoluku -43. Heikko kysyntä oli yleisin kapeikkotekijä 48 %:n osuudella. Ammattityövoimasta oli pulaa 14 %:lla alasta.

Kannattavuus vaihtelee yrityksittäin, mutta keskimäärin se on vähän vuoden takaista heikempi. Kannattavuuden odotetaan paranevan hieman lähikuukausina.

Palvelut

● Suhdanneodotukset ovat kohenemisesta huolimatta yhä vaisut, saldoluku -10

Itä-Suomen palvelualojen yritysten suhdannetilanne heikkeni viime vuoden lopussa. Tammikuussa 2016 suhdannetilanne-kysymyksen saldoluku oli -35 (lokakuussa -14).

Suhdannenäkymät ovat viimeaikaisesta paranemisesta huolimatta harmaat, sillä lähikuukausien suhdannenäkymien saldoluku oli tammikuussa -10. Edellisessä, lokakuussa tehdyssä tiedustelussa vastaava saldoluku oli -26. Tammikuussa 23 % vastaajista arvioi suhdanteiden olevan hiipumassa ja 13 % ennakoii pa-

● Suhdannetilanne on jatkunut heikkona - kannattavuus hiipuu

ranemista. Ennallaan suhdanteet säilynevät 64 %:lla alasta. Itä-Suomen palveluyritysten suhdanneodotukset ovat lievästi koko maan keskiarvoa vaisummat.

Myyntimäärät pysyivät päättyneellä neljänneksellä kausivaihtelu huomioon ottaen likimain ennallaan, eikä myyntimääriin odoteta suuria muutoksia lähikuukausinakaan.

Henkilöstön määrä on säilynyt viime kuukausina keskimäärin ennallaan. Työvoimaa arvioidaan vähentävän jonkin verran kuluvan vuo-

● Myyntimäärät pysyvät likimain ennallaan

den alkukuukausina.

Tuotantokapeikkoja oli tammikuussa 46 %:lla Itä-Suomen palvelualojen vastaajista. Riittämätön kysyntä oli ongelmana 38 %:lla yrityksistä. Ammattitaitoisesta työvoimasta oli pulaa 5 %:lla alasta.

Tuotantokustannusten arvioidaan olevan noususuunnassa, mutta myyntihinnat laskevat. Kannattavuus on jäänyt yleisesti vuoden takaista heikommaksi.

Teollisuus ml. rakentaminen

Yrityksiä 86

Henkilökunta 12334, Liikevaihto 3767 milj. euroa

Tuotannon määrä viimeisen kolmen kuukauden aikana
 Tuotannon määrä viimeisen kolmen kk aikana vuodentakaiseen verrattuna
 Tuotannon määrän odotetaan olevan seuraavan kolmen kuukauden aikana

Tuotantokapasiteettia tällä hetkellä sopivaan verrattuna

Tilauskanta tällä hetkellä normaalitilanteeseen verrattuna
 Valmiiden tuotteiden varastot normaalitilanteeseen verrattuna

Henkilökunnan määrä viimeisen kolmen kuukauden aikana
 Henkilökunnan määrän odotetaan olevan seuraavan kolmen kk:n aikana

Tuotannon kasvun esteet
 Kapeikkona ammattityövoiman puute (kaikista vastaajista)
 puute kapasiteetista
 riittämätön kysyntä
 muu tuotantokapeikko

Suhdanneltilanteen arvioidaan olevan tällä hetkellä
 Suhdannenäkymien odotetaan lähitulevaisuudessa paranevan/huononevan

	Vastausten prosenttijakaumat			Saldoluku
	Suurempi/kyllä	Yhtä suuri	Pienempi	
Tuotannon määrä viimeisen kolmen kuukauden aikana	31	42	27	4
Tuotannon määrä viimeisen kolmen kk aikana vuodentakaiseen verrattuna	31	35	34	-3
Tuotannon määrän odotetaan olevan seuraavan kolmen kuukauden aikana	28	51	21	7
Tuotantokapasiteettia tällä hetkellä sopivaan verrattuna	43	42	15	28
Tilauskanta tällä hetkellä normaalitilanteeseen verrattuna	9	39	52	-43
Valmiiden tuotteiden varastot normaalitilanteeseen verrattuna	17	69	14	3
Henkilökunnan määrä viimeisen kolmen kuukauden aikana	6	60	34	-28
Henkilökunnan määrän odotetaan olevan seuraavan kolmen kk:n aikana	16	68	16	0
Tuotannon kasvun esteet	67			67
Kapeikkona ammattityövoiman puute (kaikista vastaajista)	14			14
puute kapasiteetista	4			4
riittämätön kysyntä	48			48
muu tuotantokapeikko	6			6
Suhdanneltilanteen arvioidaan olevan tällä hetkellä	6	42	52	-46
Suhdannenäkymien odotetaan lähitulevaisuudessa paranevan/huononevan	21	75	4	17

Palvelut

Yrityksiä 68

Henkilökunta 7749

Myynnin määrä viimeisen kolmen kuukauden aikana
 Myynnin määrä viimeisen kolmen kk aikana vuodentakaiseen verrattuna
 Myynnin määrän odotetaan olevan seuraavan kolmen kuukauden aikana

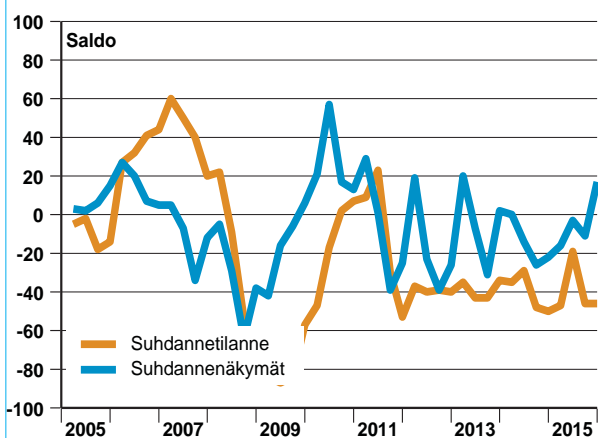
Henkilökunnan määrä viimeisen kolmen kuukauden aikana
 Henkilökunnan määrän odotetaan olevan seuraavan kolmen kk:n aikana

Tuotannon kasvun esteet
 Kapeikkona ammattityövoiman puute (kaikista vastaajista)
 puute kapasiteetista
 riittämätön kysyntä
 muu tuotantokapeikko

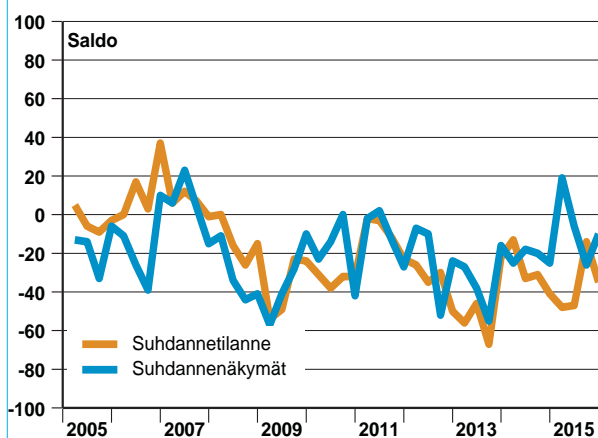
Suhdanneltilanteen arvioidaan olevan tällä hetkellä
 Suhdannenäkymien odotetaan lähitulevaisuudessa paranevan/huononevan

	Vastausten prosenttijakaumat			Saldoluku
	Suurempi/kyllä	Yhtä suuri	Pienempi	
Myynnin määrä viimeisen kolmen kuukauden aikana	23	46	31	-8
Myynnin määrä viimeisen kolmen kk aikana vuodentakaiseen verrattuna	28	37	35	-7
Myynnin määrän odotetaan olevan seuraavan kolmen kuukauden aikana	23	53	24	-1
Henkilökunnan määrä viimeisen kolmen kuukauden aikana	17	68	15	2
Henkilökunnan määrän odotetaan olevan seuraavan kolmen kk:n aikana	9	60	31	-22
Tuotannon kasvun esteet	46			46
Kapeikkona ammattityövoiman puute (kaikista vastaajista)	5			5
puute kapasiteetista	0			0
riittämätön kysyntä	38			38
muu tuotantokapeikko	12			12
Suhdanneltilanteen arvioidaan olevan tällä hetkellä	12	41	47	-35
Suhdannenäkymien odotetaan lähitulevaisuudessa paranevan/huononevan	13	64	23	-10

Teollisuus ml. rakentaminen

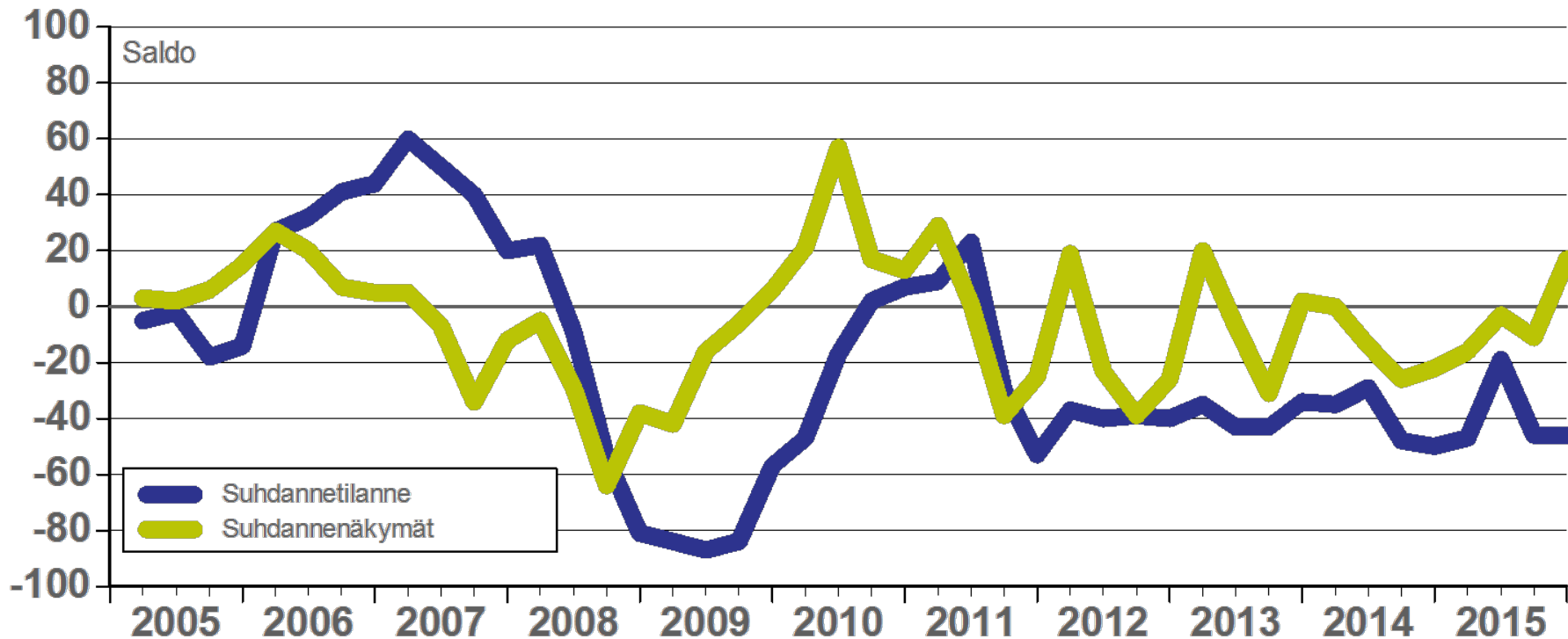


Palvelut



Itä-Suomi

Teollisuus ml. rakentaminen

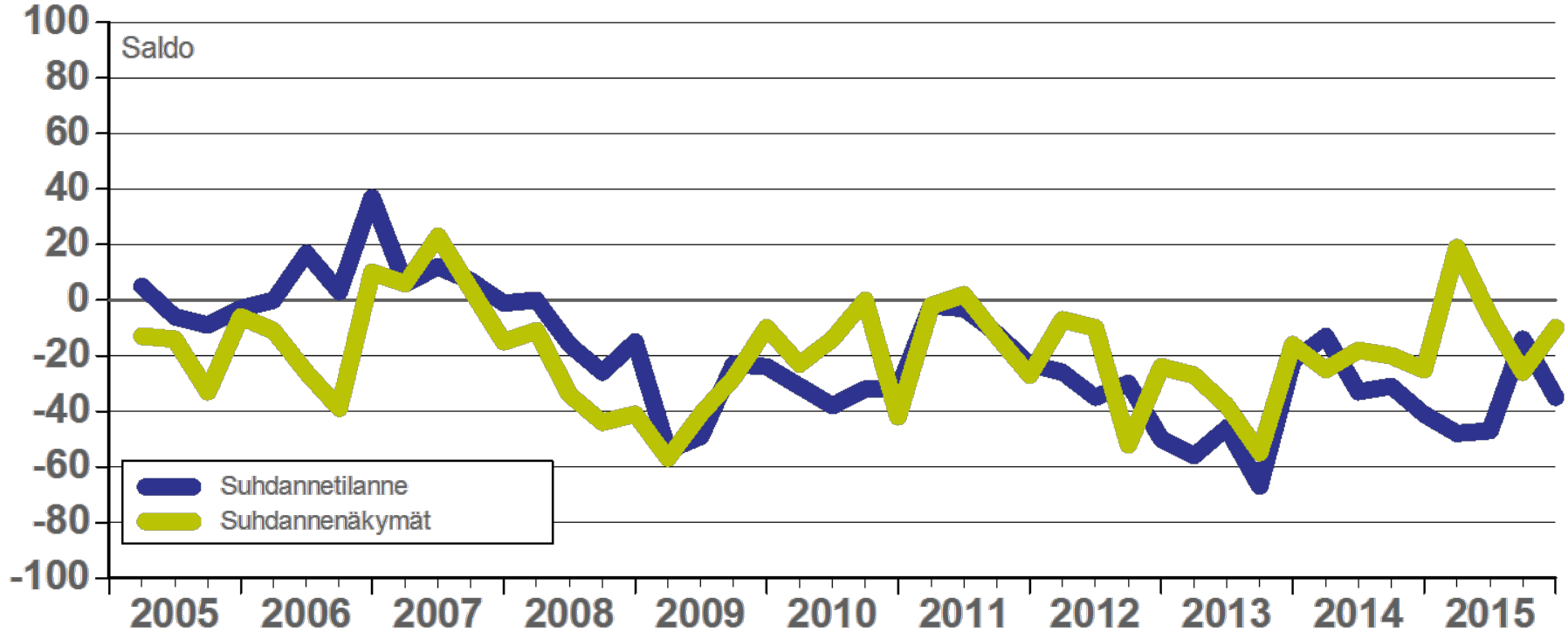


Helmikuu 2016

Lähde: EK:n Suhdannebarometri

/2.2.2016/jjka

Itä-Suomi Palvelut



Helmikuu 2016

Lähde: EK:n Suhdannebarometri

/2.2.2016/jjka

Suhdannebarometri

Kaakkois-Suomi



Helmikuu 2016

Teollisuus ja rakentaminen

● Suhdannekuva kirkastui viime vuoden lopulla - tilanne tammikuussa jo normaalia parempi

Kaakkois-Suomen teollisuuden ja rakentamisen suhdannetilanne nousi tammikuussa 2016 hieman tavanomaista paremmaksi.

Suhdanteiden ennakoidaan pysyvän lähikuukausina ennallaan. Suhdannenäkymien saldoluku oli 0, sillä sekä paranemista että heikkenemistä odotti 13 % vastaajista. Ennallaan tilanne säilynee 74 %:lla alasta. Viime lokakuussa saldoluku oli -4. Kaakkois-Suomen yritysten suhdannenäkymät olivat tammikuussa lähellä ko-

● Suhdanteet pysyivät lähikuukausina ennallaan, saldoluku 0

ko maan keskiarvoa.

Tuotantomäärät kasvoivat hieman viime vuoden lopulla ja tuotannon ennakoidaan lisääntyvän hieman myös lähikuukausina. Tuotantokapasiteetti oli tammikuussa kohtalaisesti hyödynnettyä, sillä kapasiteetti oli kokonaan käytössä 78 %:lla vastaajista.

Tilauksien tilanne oli tammikuussa likimain normaali, saldoluku 3. Valmiiden tuotteiden varastot ovat vähän tavanomaista täydempiä.

● Tuotannon odotetaan lisääntyvän hieman - heikko kysyntä on yhä yleisin kapeikkotekijä

Henkilöstöä vähennettiin lievästi vuoden 2015 viimeisellä neljänneksellä ja työvoimaa supistettaneen vähän myös talven aikana.

Heikko kysyntä oli tammikuussa yleisin tuotantokapeikko 36 %:n osuudella. Ammattityövoimasta oli pulaa 13 %:lla alasta ja kapasiteettipula oli ongelmana 19 %:lla vastaajista.

Kannattavuus on pysynyt keskimäärin vuoden takaisissa lukemissa. Investoinnit ovat lisääntyneet vähän.

Palvelut

● Viime vuoden lopun vaatimattoman myynnin kasvun ennakoidaan hiipuvan lähikuukausina

Kaakkois-Suomen yksityisten palvelualueiden yritysten suhdannetilanne oli tammikuussa 2016 lievästi tavanomaista huonompi, saldoluku -17.

Talven ja alkukevään kehitystä ennakoivat suhdannenäkymät olivat lievästi miinuksella, saldoluku -6. Viime lokakuussa tehdyssä tiedustelussa vastaava saldoluku oli -14.

Tammikuussa 80 % vastaajista arvioi tilanteen pysyvän lähikuukausina muuttumattomana. Heikkenemistä ennakoiti 13 % vastaajista ja 7 % odotti tilanteen paranemista. Kaak-

● Suhdannenäkymät ovat lievästi miinuksella, saldoluku -6

kois-Suomen palvelujen suhdannenäkymät ovat aavistuksen verran koko maan keskiarvoa synkemmät.

Myyntimäärät lisääntyivät hienokeltaan viime vuoden lopulla. Kuluvan vuoden alussa myynnin ennakoidaan supistuvan lievästi.

Henkilöstö supistui hivenen vuoden 2015 viimeisellä neljänneksellä. Työvoiman määrä säilynee ennallaan kuluvan vuoden alussa.

Tuotantokapeikkoja ilmoitti tammikuussa 62 % Kaakkois-Suomen vastaajista. Kysyntä oli riittämätöntä

● Kannattavuus oli hieman vuoden takaista parempi

39 %:lla yrityksistä ja ammattitaitoisesta työvoimasta oli pulaa 23 %:lla vastaajista.

Kannattavuus on jonkin verran vuoden takaista parempi. Lähikuukausina kannattavuuden ennakoidaan heikkenevän hieman.

Kaakkois-Suomi

Teollisuus ml. rakentaminen

Yrityksiä 53

Henkilökunta 8405, Liikevaihto 4220 milj. euroa

	Vastausten prosenttijakaumat			Saldoluku
	Suurempi/kyllä	Yhtä suuri	Pienempi	
Tuotannon määrä viimeisen kolmen kuukauden aikana	31	54	15	16
Tuotannon määrä viimeisen kolmen kk aikana vuodentakaiseen verrattuna	48	25	27	21
Tuotannon määrään odotetaan olevan seuraavan kolmen kuukauden aikana	34	53	13	21
Tuotantokapasiteettia tällä hetkellä sopivaan verrattuna	22	55	23	-1
Tilaukanta tällä hetkellä normaalitilanteeseen verrattuna	25	53	22	3
Valmiiden tuotteiden varastot normaalitilanteeseen verrattuna	21	74	5	16
Henkilökunnan määrä viimeisen kolmen kuukauden aikana	8	59	33	-25
Henkilökunnan määrään odotetaan olevan seuraavan kolmen kk:n aikana	10	74	16	-6
Tuotannon kasvun esteet	67			67
Kapeikkona ammattityövoiman puute (kaikista vastaajista)	13			13
puute kapasiteetista	19			19
riittämätön kysyntä	36			36
muu tuotantokapeikko	6			6
Suhdannelitilanteen arvioidaan olevan tällä hetkellä	30	51	19	11
Suhdannenäkymien odotetaan lähitulevaisuudessa paranevan/huononevan	13	74	13	0

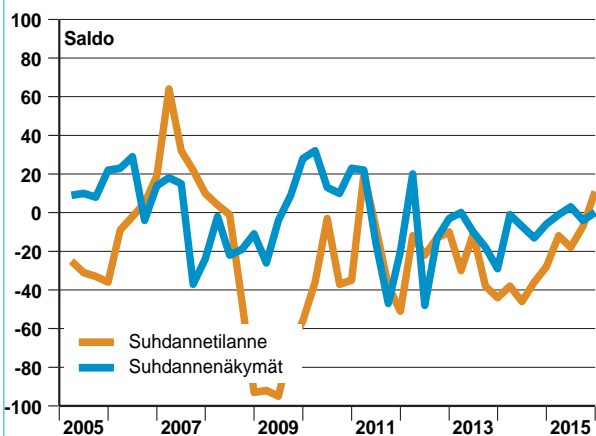
Palvelut

Yrityksiä 70

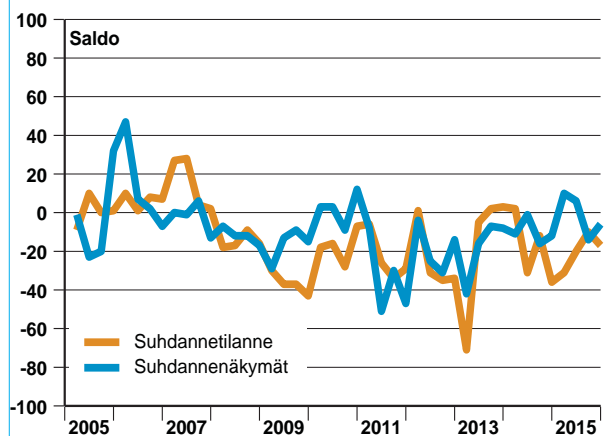
Henkilökunta 5054

	Vastausten prosenttijakaumat			Saldoluku
	Suurempi/kyllä	Yhtä suuri	Pienempi	
Myynnin määrä viimeisen kolmen kuukauden aikana	24	59	17	7
Myynnin määrä viimeisen kolmen kk aikana vuodentakaiseen verrattuna	36	30	34	2
Myynnin määrään odotetaan olevan seuraavan kolmen kuukauden aikana	6	72	22	-16
Henkilökunnan määrä viimeisen kolmen kuukauden aikana	9	75	16	-7
Henkilökunnan määrään odotetaan olevan seuraavan kolmen kk:n aikana	14	71	15	-1
Tuotannon kasvun esteet	62			62
Kapeikkona ammattityövoiman puute (kaikista vastaajista)	23			23
puute kapasiteetista	4			4
riittämätön kysyntä	39			39
muu tuotantokapeikko	8			8
Suhdannelitilanteen arvioidaan olevan tällä hetkellä	7	69	24	-17
Suhdannenäkymien odotetaan lähitulevaisuudessa paranevan/huononevan	7	80	13	-6

Teollisuus ml. rakentaminen

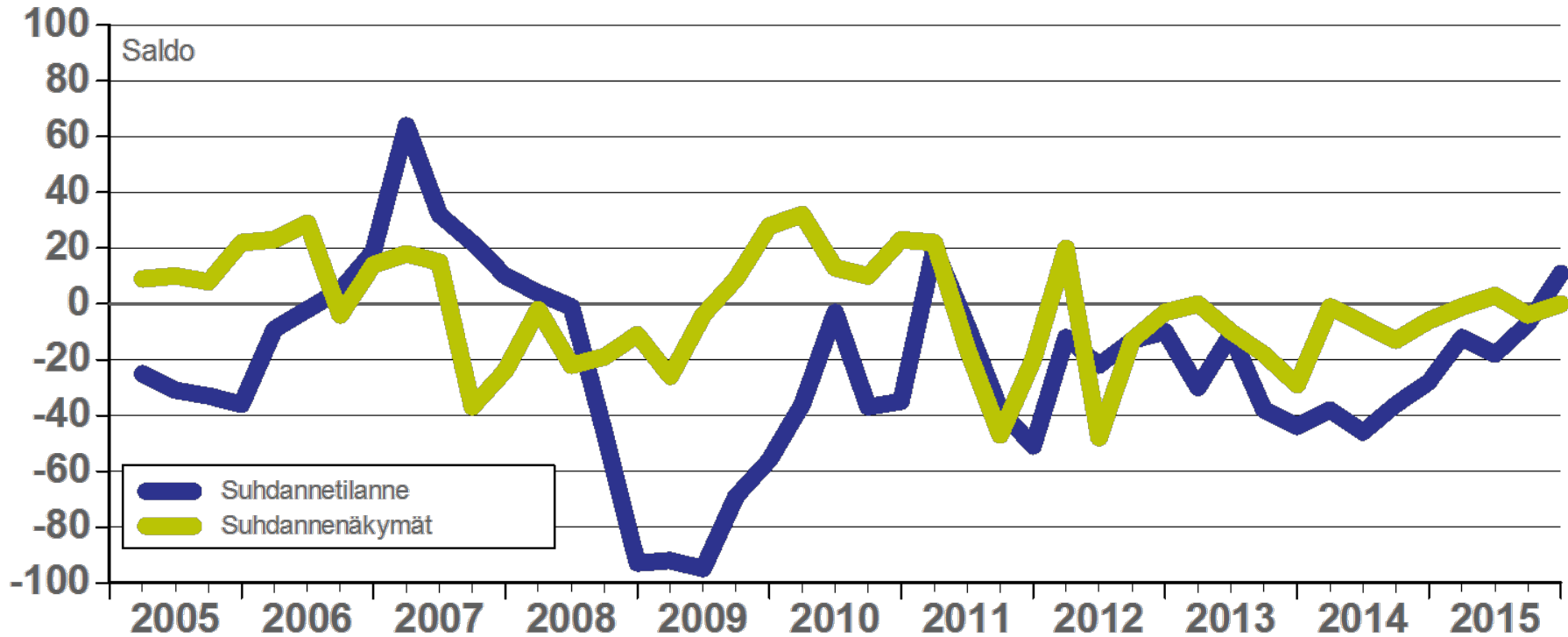


Palvelut



Kaakkois-Suomi

Teollisuus ml. rakentaminen

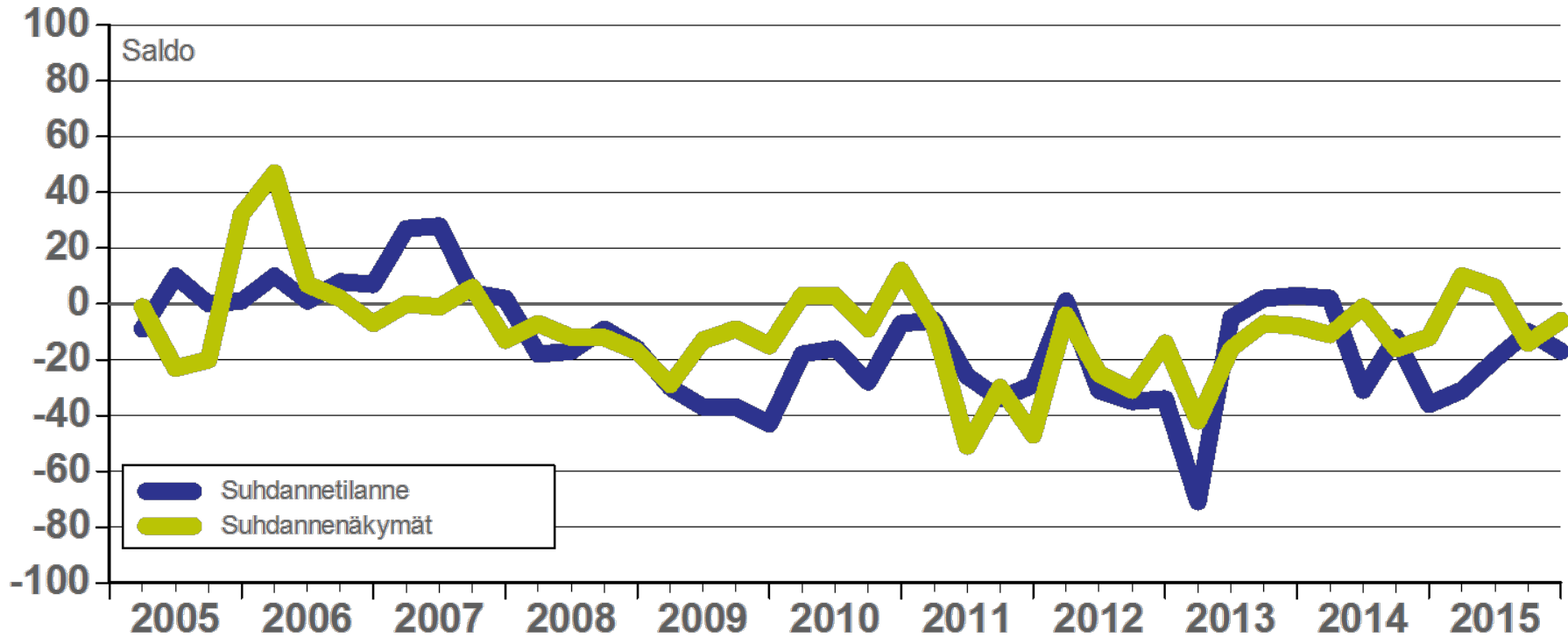


Helmikuu 2016

Lähde: EK:n Suhdannebarometri

/2.2.2016/jjka

Kaakkois-Suomi Palvelut



Helmikuu 2016

Lähde: EK:n Suhdannebarometri

/2.2.2016/jjka



Suhdannebarometri

Keski-Suomi

Helmikuu 2016

Teollisuus ja rakentaminen

- Suhdanne tilanne edelleen normaalia huonompi - kysyntä vaimeaa

Keski-Suomen teollisuuden ja rakentamisen suhdannearviot paraniivat vuoden 2015 lopussa. Tämänhetkinen suhdanne tilanne arvioitiin kuitenkin tammikuussa 2016 yhä normaalia heikommaksi (saldoluku -28).

Suhdannenäkymät ovat kirkastuneet ja tilanteen ennakoitaan paranevan lievästi alkuvuoden aikana (saldoluku 8). Lokakuussa tehdyssä tiedustelussa vastaava saldoluku oli -13. Tammikuussa 17 % vastaajista odotti suhdanteiden paranemista ja 9 % ar-

- Yleiset suhdannenäkymät ovat nousussa, saldoluku 8

vioi tilanteen heikkenevän lähikuukausina. Keski-Suomen suhdanneodotukset ovat hieman koko maan keskiarvoa myönteisemmät.

Tuotantomäärät lisääntyivät kausivaihtelu huomioon ottaen lievästi viime vuoden lopussa. Tuotannon ennakoitaan kasvavan hivenen myös lähikuukausina. Tuotantokapasiteetti oli tammikuussa vain kohtalaisesti hyödynnettyä, sillä kapasiteetti oli kokonaan käytössä vain 65 %:lla vastaajista.

- Tuotannon ennakoitaan lisääntyvän lähikuukausina

Tilaukset ovat normaalia pienemmät, saldoluku -30. Valmistus- ja varastot ovat jonkin verran tavanomaista runsaammat.

Henkilöstön määrä supistui lievästi loka-joulukuun aikana ja työvoimakasitys pysyy laskusuunnassa lähikuukausinakin. Heikko kysyntä oli tammikuussa yleisin tuotantokapeikko 57 %:n osuudella. Työvoimasta oli pulaa 8 %:lla vastaajista.

Kannattavuus on pysynyt keskimäärin vuoden takaisella tasolla.

Palvelut

- Suhdannenäkymät ovat varovaisen myönteiset, saldoluku 16

Keski-Suomen yksityisten palveluyritysten suhdanne tilanne arvioitiin tammikuussa 2016 lievästi tavanomaista huonommaksi (saldoluku -14).

Lähikuukausien suhdanneodotukset ovat nousussa. Suhdannenäkymien viimeisin saldoluku oli 16, kun lokakuussa tehdyssä tiedustelussa vastaava saldoluku oli 1. Tammikuussa vastaajista 30 % ennakoivat heikkenevää ja 14 % yrityksistä arvioivat suhdanteiden olevan hiipumassa.

Keski-Suomen palvelualojen yri-

- Kysyntä on vaimeaa - myynnin ennakoitaan lisääntyvän lähikuukausina

tysten suhdannenäkymät olivat tammikuussa koko maan keskiarvoa kirkaammat.

Myynti lisääntyi hieman vuoden 2015 viimeisellä neljänneksellä, mutta nousu oli pääosin kausivaihtelusta johtuvaa. Kuluvan vuoden alussa myyntimäärät kasvanevat melko yleisesti.

Henkilöstön määrä pysyi likimain ennallaan viime vuoden loka-joulukuussa. Työvoima säilynee keskimäärin nykytasolla myös lähikuukausina. Tuotantokapeikkoja oli tammikuus-

- Kannattavuus on vuoden takaisesta parempi

sa 40 %:lla Keski-Suomen palvelualojen yrityksistä. Heikko kysyntä oli yleisin kapeikko 37 %:n osuudella. Ammattitaitoisesta työvoimasta oli pulaa 6 %:lla alasta.

Kannattavuus parani hieman viime vuoden lopulla edellisen vuoden vastaavaan ajankohtaan verrattuna.

Keski-Suomi

Teollisuus ml. rakentaminen

Yrityksiä 55

Henkilökunta 9444, Liikevaihto 2642 milj. euroa

	Vastausten prosenttijakaumat			Saldoluku
	Suurempi/kyllä	Yhtä suuri	Pienempi	
Tuotannon määrä viimeisen kolmen kuukauden aikana	27	39	34	-7
Tuotannon määrä viimeisen kolmen kk aikana vuodentakaiseen verrattuna	32	38	30	2
Tuotannon määrään odotetaan olevan seuraavan kolmen kuukauden aikana	33	44	23	10
Tuotantokapasiteettia tällä hetkellä sopivaan verrattuna	35	61	4	31
Tilauskanta tällä hetkellä normaalitilanteeseen verrattuna	5	60	35	-30
Valmiiden tuotteiden varastot normaalitilanteeseen verrattuna	32	56	12	20
Henkilökunnan määrä viimeisen kolmen kuukauden aikana	15	54	31	-16
Henkilökunnan määrään odotetaan olevan seuraavan kolmen kk:n aikana	12	62	26	-14
Tuotannon kasvun esteet	63			63
Kapeikkona ammattityövoiman puute (kaikista vastaajista)	8			8
puute kapasiteetista	0			0
riittämätön kysyntä	57			57
muu tuotantokapeikko	1			1
Suhdannelitilanteen arvioidaan olevan tällä hetkellä	14	44	42	-28
Suhdannenäkymien odotetaan lähitulevaisuudessa paranevan/huononevan	17	74	9	8

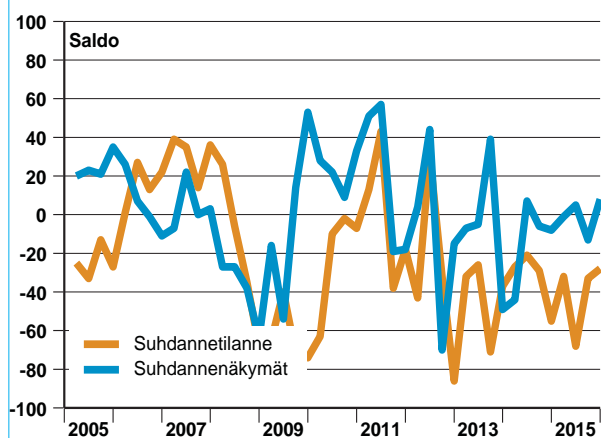
Palvelut

Yrityksiä 46

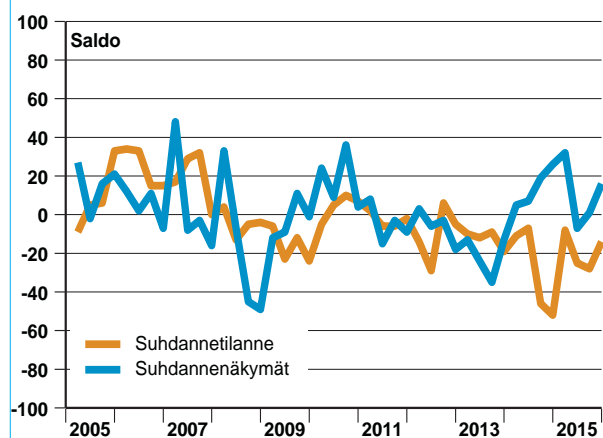
Henkilökunta 3520

	Vastausten prosenttijakaumat			Saldoluku
	Suurempi/kyllä	Yhtä suuri	Pienempi	
Myynnin määrä viimeisen kolmen kuukauden aikana	19	73	8	11
Myynnin määrä viimeisen kolmen kk aikana vuodentakaiseen verrattuna	34	48	18	16
Myynnin määrään odotetaan olevan seuraavan kolmen kuukauden aikana	39	54	7	32
Henkilökunnan määrä viimeisen kolmen kuukauden aikana	11	72	17	-6
Henkilökunnan määrään odotetaan olevan seuraavan kolmen kk:n aikana	25	53	22	3
Tuotannon kasvun esteet	40			40
Kapeikkona ammattityövoiman puute (kaikista vastaajista)	6			6
puute kapasiteetista	0			0
riittämätön kysyntä	37			37
muu tuotantokapeikko	0			0
Suhdannelitilanteen arvioidaan olevan tällä hetkellä	11	64	25	-14
Suhdannenäkymien odotetaan lähitulevaisuudessa paranevan/huononevan	30	56	14	16

Teollisuus ml. rakentaminen

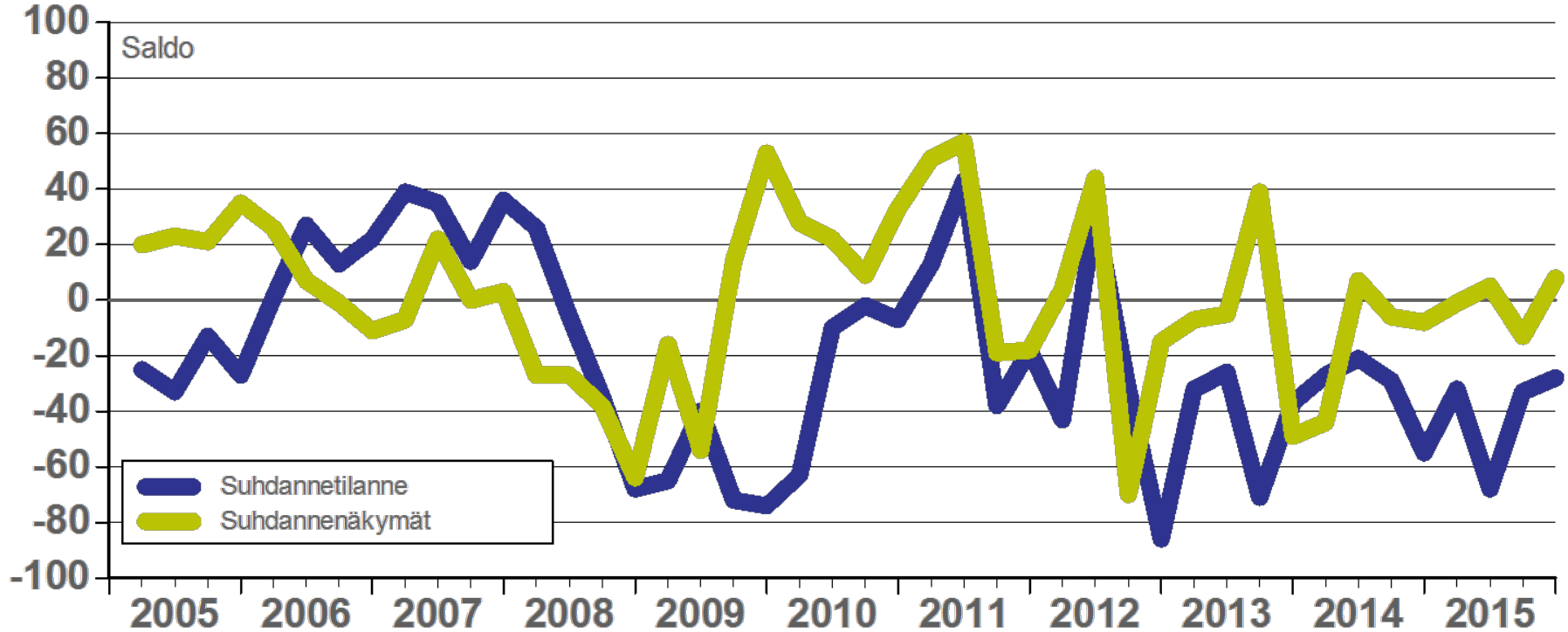


Palvelut



Keski-Suomi

Teollisuus ml. rakentaminen

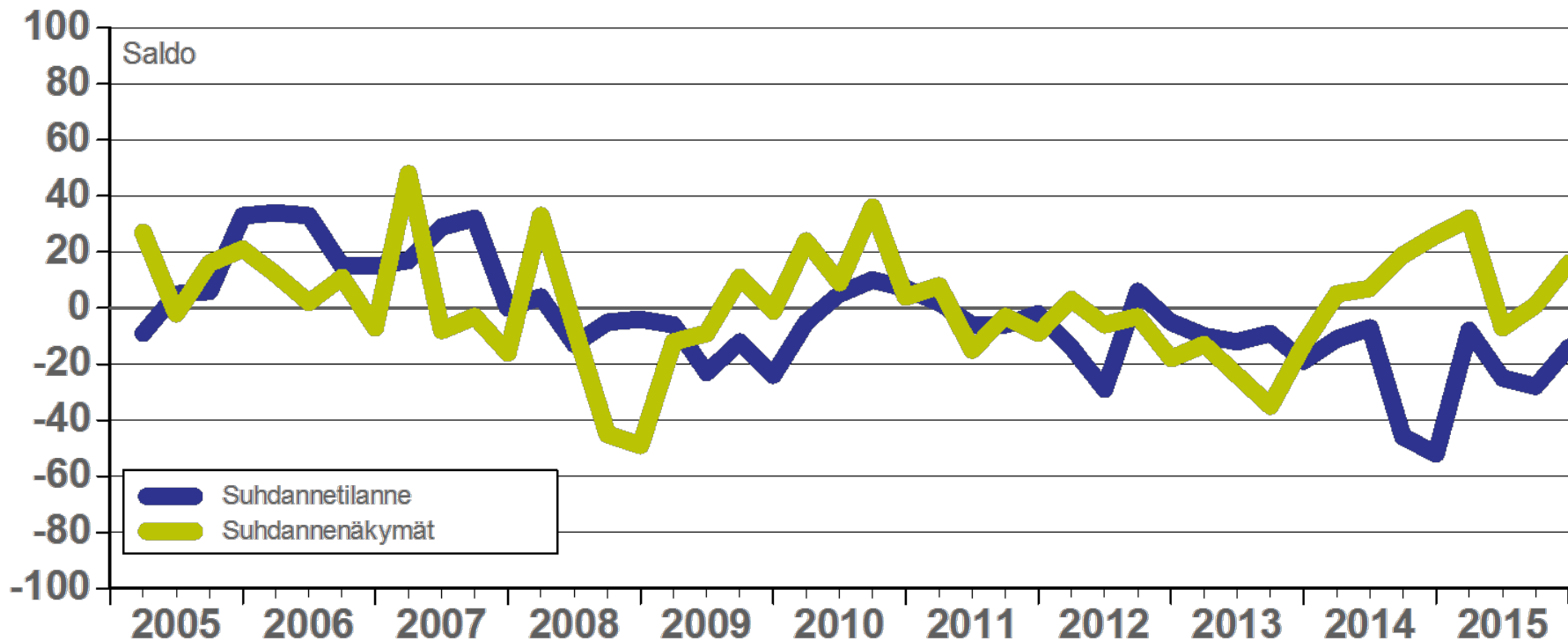


Helmikuu 2016

Lähde: EK:n Suhdannebarometri

/2.2.2016/jjka

Keski-Suomi Palvelut



Helmikuu 2016

Lähde: EK:n Suhdannebarometri

/2.2.2016/jjka



Suhdannebarometri

Lounais-Suomi

Helmikuu 2016

Teollisuus ja rakentaminen

● Suhdanne tilanne on tavanomaista heikompi - kysyntä edelleen vaimeaa

Lounais-Suomen teollisuuden ja rakentamisen suhdanne tilanne heikkeni lievästi vuoden 2015 lopulla.

Suhdannenäkymät kohentuivat lievästi tammikuussa 2016, mutta paranemista ei silti juurikaan odoteta. Suhdannenäkymien viimeisin saldoluku oli -3, kun saldoluku oli lokakuussa -7.

Tammikuussa 73 % vastaajista uskoi tilanteen pysyvän lähikuukausina ennallaan. Heikkenemistä ennakoivat 15 % vastaajista ja 12 % odotti para-

● Tuotantomäärät ovat hienoisessa laskusuunnassa - investoinnit ovat lisääntyneet lievästi

nemista. Lounais-Suomen teollisuuden ja rakentamisen suhdannenäkymät ovat vähän koko maan keskiarvoa harmaammat.

Tuotanto oli loivassa laskussa viime vuoden viimeisellä neljänneksellä ja tuotanto pienentynee hieman myös kuluvan vuoden alussa. Tuotantokapasiteetti oli kokonaan käytössä 72 %:lla vastaajista.

Tilaukirjat ovat viime kuukausien loivasta noususta huolimatta yhä normaalia ohuimmat, saldoluku -19.

● Suhdannenäkymät ovat varovaisia, saldoluku -3

Valmistuotevarastot ovat vähän tavallista täydempiä. Henkilökuntaa vähennettiin hieman viime vuoden lopulla ja työvoima vähentynee hieman myös kuluvan vuoden alussa.

Tuotantokapeikkoja oli tammikuussa 47 %:lla alueen vastaajista. Riittämätön kysyntä oli yleisin tuotannon kasvun este 39 %:n osuudella.

Kannattavuus on pysynyt likimain edellisen vuoden vastaavan ajankohdan tasolla ja myös investoinnit ovat säilyneet ennallaan.

Palvelut

● Suhdanteiden ennakoitaan paranevan lähikuukausina aavistuksen verran, saldoluku 4

Lounais-Suomen palveluyritykset arvioivat tammikuussa 2016 suhdanne tilanteen selvästi tavanomaista huonommaksi, saldoluku -50.

Suhdanneodotukset ovat varovaisia ja tilanteen odotetaan paranevan vain hyvin lievästi lähikuukausina. Suhdannenäkymien viimeisin saldoluku oli 4 (lokakuussa 2), sillä paranemista ennakoivat 15 % vastaajista ja 11 % arvioi suhdanteiden heikkenevän. Ennallaan suhdanteet pysyivät talven ja alkukevään aikana 74 %:lla vastaajista.

Lounais-Suomen suhdanneodotuk-

● Tämänhetkinen suhdanne tilanne on heikko ja kysyntä on vaimeaa

set ovat hieman koko maan keskiarvoa myönteisemmät.

Myyntimäärät kasvoivat vähän vuoden 2015 lopulla ja myynnin odotetaan lisääntyvän jonkin verran myös kuluvan vuoden alussa.

Henkilöstöä vähennettiin viime vuoden lopulla ja työvoiman arvioidaan supistuvan lievästi myös lähikuukausina.

Tuotannonrajoitteita oli tammikuussa 78 %:lla Lounais-Suomen palveluvastaajista. Kysyntä oli heikkoa 59 %:lla alasta ja 22 %:lla yrityksistä oli ongelmia ammattitaitoi-

● Myynnin odotetaan vauhdittuvan alkuvuoden aikana

sen työvoiman saamisessa.

Kannattavuuskehitys vaihtelee yrityksittäin, ja keskimäärin kannattavuus on pysynyt likimain vuoden takaisella tasollaan. Kannattavuuden ennakoitaan heikkenevän hieman lähikuukausina, sillä tuotantokustannusten uskotaan kohoavan melko yleisesti.

Lounais-Suomi

Teollisuus ml. rakentaminen

Yrityksiä 101

Henkilökunta 24455, Liikevaihto 19460 milj. euroa

Tuotannon määrä viimeisen kolmen kuukauden aikana
 Tuotannon määrä viimeisen kolmen kk aikana vuodentakaiseen verrattuna
 Tuotannon määrään odotetaan olevan seuraavan kolmen kuukauden aikana

Vastausten prosenttijakaumat

Suurempi/kyllä	Yhtä suuri	Pienempi	Saldoluku
----------------	------------	----------	-----------

13	65	22	-9
19	55	26	-7
19	52	29	-10

Tuotantokapasiteettia tällä hetkellä sopivaan verrattuna

28	69	3	25
----	----	---	----

Tilaukanta tällä hetkellä normaalitilanteeseen verrattuna

9	63	28	-19
---	----	----	-----

Valmiiden tuotteiden varastot normaalitilanteeseen verrattuna

17	73	10	7
----	----	----	---

Henkilökunnan määrä viimeisen kolmen kuukauden aikana

13	64	23	-10
----	----	----	-----

Henkilökunnan määrään odotetaan olevan seuraavan kolmen kk:n aikana

9	73	18	-9
---	----	----	----

Tuotannon kasvun esteet

47			47
----	--	--	----

Kapeikkona ammattityövoiman puute (kaikista vastaajista)

4			4
---	--	--	---

puute kapasiteetista

0			0
---	--	--	---

riittämätön kysyntä

39			39
----	--	--	----

muu tuotantokapeikko

7			7
---	--	--	---

Suhdanneilanteen arvioidaan olevan tällä hetkellä

10	50	40	-30
----	----	----	-----

Suhdannenäkymien odotetaan lähitulevaisuudessa paranevan/huononevan

12	73	15	-3
----	----	----	----

Palvelut

Yrityksiä 61

Henkilökunta 4927

Myynnin määrä viimeisen kolmen kuukauden aikana

37	48	15	22
----	----	----	----

Myynnin määrä viimeisen kolmen kk aikana vuodentakaiseen verrattuna

41	29	30	11
----	----	----	----

Myynnin määrään odotetaan olevan seuraavan kolmen kuukauden aikana

38	53	9	29
----	----	---	----

Henkilökunnan määrä viimeisen kolmen kuukauden aikana

5	65	30	-25
---	----	----	-----

Henkilökunnan määrään odotetaan olevan seuraavan kolmen kk:n aikana

9	71	20	-11
---	----	----	-----

Tuotannon kasvun esteet

78			78
----	--	--	----

Kapeikkona ammattityövoiman puute (kaikista vastaajista)

22			22
----	--	--	----

puute kapasiteetista

0			0
---	--	--	---

riittämätön kysyntä

59			59
----	--	--	----

muu tuotantokapeikko

15			15
----	--	--	----

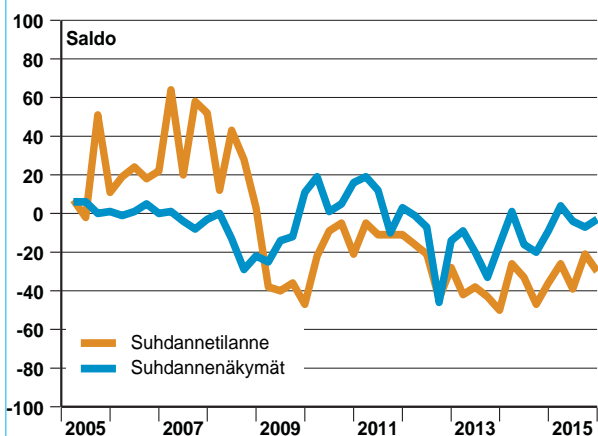
Suhdanneilanteen arvioidaan olevan tällä hetkellä

0	50	50	-50
---	----	----	-----

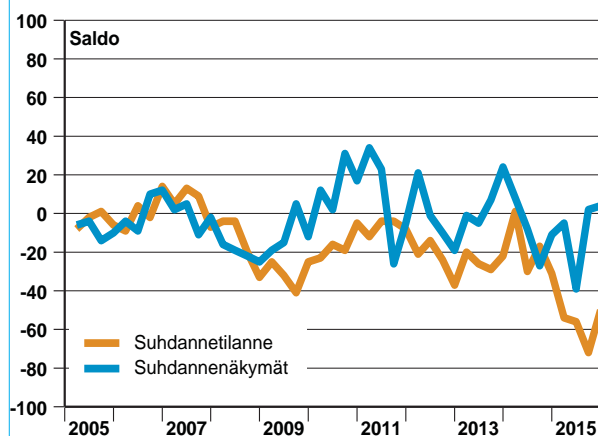
Suhdannenäkymien odotetaan lähitulevaisuudessa paranevan/huononevan

15	74	11	4
----	----	----	---

Teollisuus ml. rakentaminen

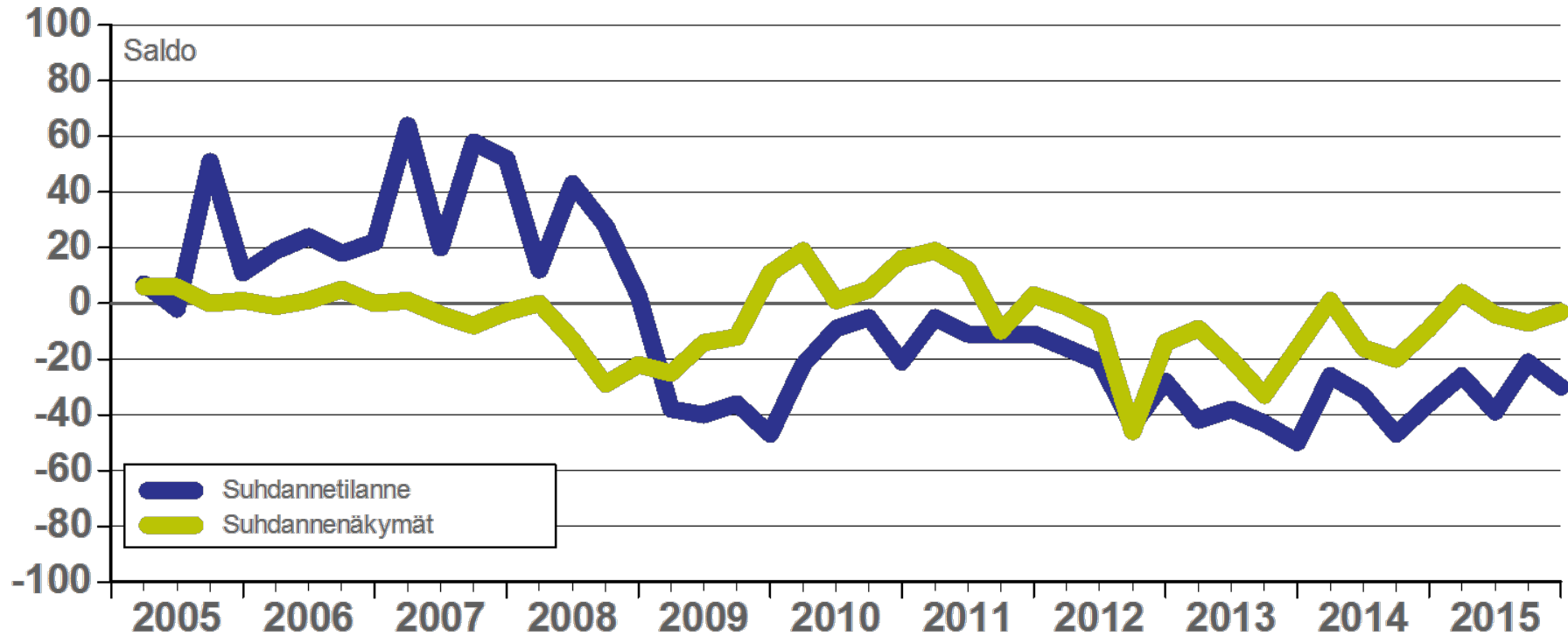


Palvelut



Lounais-Suomi

Teollisuus ml. rakentaminen



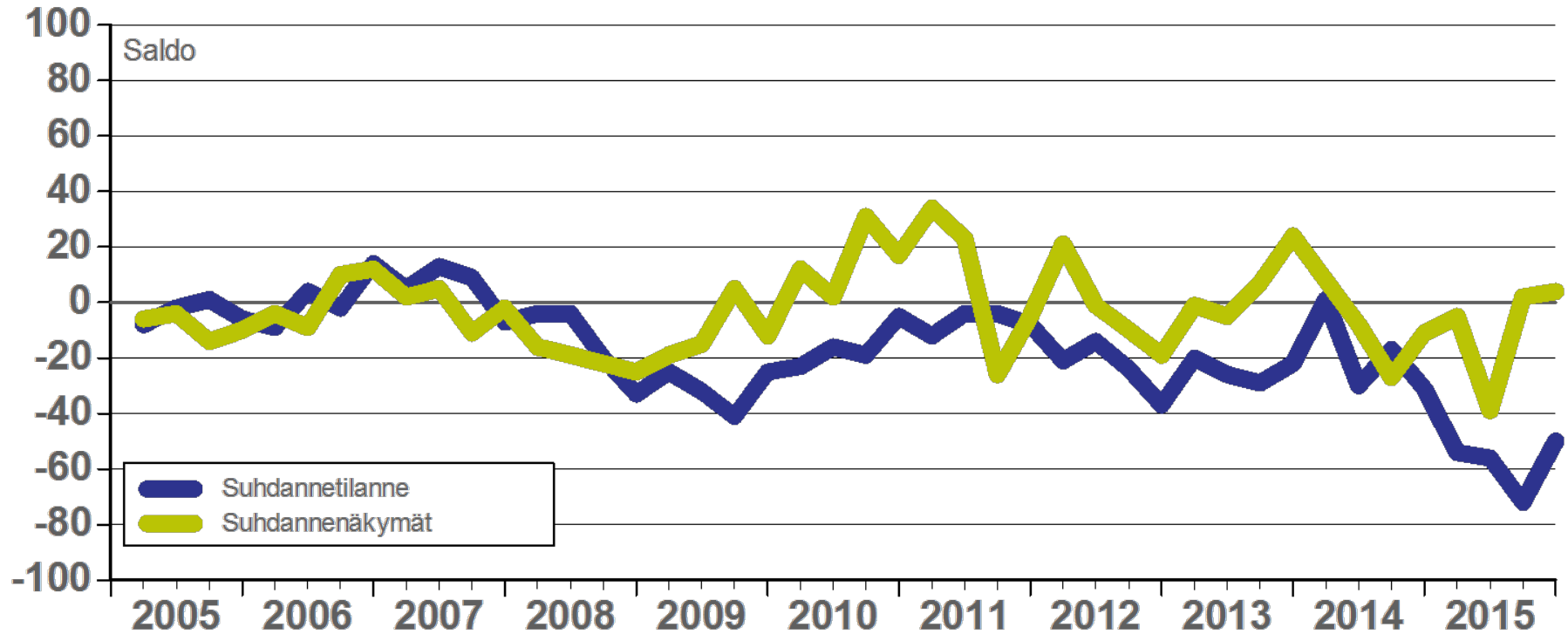
Helmikuu 2016

Lähde: EK:n Suhdannebarometri

/2.2.2016/jjka

Lounais-Suomi

Palvelut



Helmikuu 2016

Lähde: EK:n Suhdannebarometri

/2.2.2016/jjka



Suhdannebarometri

Pirkanmaa

Helmikuu 2016

Teollisuus ja rakentaminen

● Tuotantokapasiteetti on vajaa-käytössä heikon kysynnän myötä

Teollisuuden ja rakentamisen yritysten suhdannetilanne oli Pirkanmaalla heikko tammikuussa 2016.

Lähikuukausien suhdannenäkymät ovat laskusuunnassa. Suhdanneodotuksien saldoluku oli tammikuussa 2016 lukemassa -12, kun saldoluku oli viime lokakuussa tehdyssä tiedustelussa 1. Tammikuussa 16 % vastaajista ennakoivat suhdanteiden heikkenemistä ja 4 % alasta odotti paranemista. Pirkanmaan teollisuuden ja rakentamisen suhdanneodotukset ovat hie-

● Suhdannenäkymät ovat hienoisesti miinuksella, saldoluku -12

man alle koko maan keskiarvon.

Tuotantomäärät lisääntyivät vuoden 2015 lopussa. Lähikuukausina tuotannon odotetaan sen sijaan supistuvan jonkin verran. Tuotantokapasiteetti on heikohkosti hyödynnetty, sillä kapasiteetti on kokonaan käytössä vain 47 %:lla vastaajista.

Tilaustilanne oli tammikuussa hieman tavanomaista heikompi, saldoluku -15. Valmiiden tuotteiden varastot ovat myös tavanomaista niukemmat.

Työvoiman määrä supistui lieväs-

● Tuotantomäärien ennakoitaan vähenevän lievästi lähikuukausina

ti vuoden 2015 viimeisellä neljänneksellä. Henkilöstöä vähennettäneen myös kuluvan vuoden alussa.

Tuotantokapeikkoja oli tammikuussa 53 %:lla Pirkanmaan yrityksistä. Heikko kysyntä oli yleisin kapeikko 48 %:n osuudella. Rahoitusvaikeuksia oli 7 %:lla alasta.

Kannattavuus oli viime vuoden lopussa hieman vuoden takaista parempi, vaikka myyntihintakehitys onkin ollut viime kuukausina vaimeaa.

Palvelut

● Suhdannetilanne pysyi heikkona vuoden 2015 lopussa ja vuoden 2016 alussa

Pirkanmaan palvelualojen yritysten suhdannetilanne oli heikko tammikuussa 2016 (saldoluku -38).

Suhdannenäkymät kirkastuivat viime vuoden lopulla ja tammikuussa 2016 lähikuukausien suhdanneodotuksien saldoluku oli 5. Edellisen vuoden lokakuussa tehdyssä tiedustelussa vastaava saldoluku oli -30. Tammikuussa 18 % vastaajista arvioi suhdanteiden olevan nousussa ja 13 % alasta odotti heikkenemistä.

Pirkanmaan yksityisten palvelujen suhdanneodotukset ovat hieman koko

● Myynti on lisääntynyt - kannattavuus on hienoisessa laskussa

maan keskiarvoa myönteisemmät.

Myynnin arvioitiin lisääntyneen jonkin verran vuoden 2015 lopulla ja myyntimäärät kasvanevat myös kuluvan vuoden alussa.

Työvoiman määrä pysyi viime vuoden loka-joulukuussa likimain ennallaan. Henkilöstön määrä pienentyy hieman kuluvan vuoden alussa.

Tuotantokapeikkoja oli tammikuussa 50 %:lla Pirkanmaan yrityksistä. Kysyntä oli heikkoa 37 %:lla vastaajista ja työvoimasta oli pulaa 4 %:lla yrityksistä.

● Suhdannenäkymät ovat kirkastuneet, saldoluku 5

Kustannukset ovat kohonneet viime kuukausina ja kustannusten nousun ennakoitaan jatkuvan lähikuukausinakin. Kannattavuus on hieman vuoden takaista heikompi ja kannattavuuden ennakoitaan pysyvän alamaissa lähikuukausinakin.

Teollisuus ml. rakentaminen

Yrityksiä 72

Henkilökunta 16769, Liikevaihto 6399 milj. euroa

	Vastausten prosenttijakaumat			Saldoluku
	Suurempi/kyllä	Yhtä suuri	Pienempi	
Tuotannon määrä viimeisen kolmen kuukauden aikana	40	40	20	20
Tuotannon määrä viimeisen kolmen kk aikana vuodentakaiseen verrattuna	25	36	39	-14
Tuotannon määrään odotetaan olevan seuraavan kolmen kuukauden aikana	15	50	35	-20
Tuotantokapasiteettia tällä hetkellä sopivaan verrattuna	53	45	2	51
Tilaukanta tällä hetkellä normaalitilanteeseen verrattuna	9	67	24	-15
Valmiiden tuotteiden varastot normaalitilanteeseen verrattuna	15	53	32	-17
Henkilökunnan määrä viimeisen kolmen kuukauden aikana	12	59	29	-17
Henkilökunnan määrään odotetaan olevan seuraavan kolmen kk:n aikana	4	82	14	-10
Tuotannon kasvun esteet	53			53
Kapeikkona ammattityövoiman puute (kaikista vastaajista)	1			1
puute kapasiteetista	0			0
riittämätön kysyntä	48			48
muu tuotantokapeikko	1			1
Suhdannelitilanteen arvioidaan olevan tällä hetkellä	9	35	56	-47
Suhdannenäkymien odotetaan lähitulevaisuudessa paranevan/huononevan	4	80	16	-12

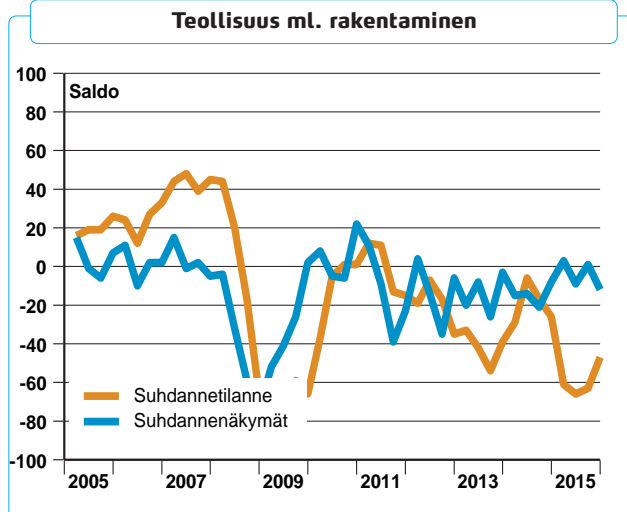
Palvelut

Yrityksiä 55

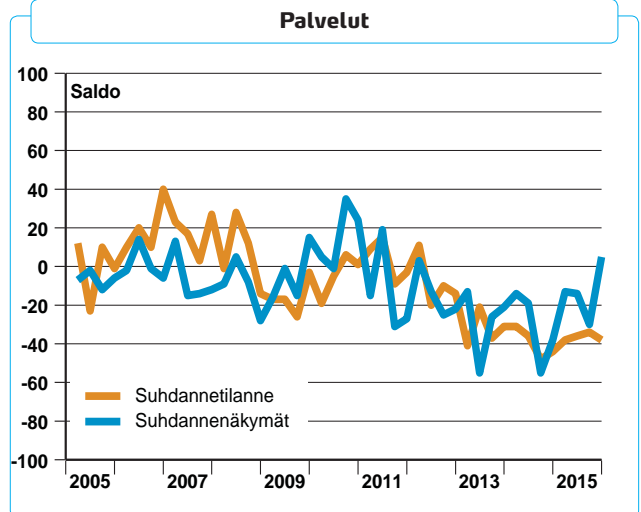
Henkilökunta 6424

	Vastausten prosenttijakaumat			Saldoluku
	Suurempi/kyllä	Yhtä suuri	Pienempi	
Myynnin määrä viimeisen kolmen kuukauden aikana	38	39	23	15
Myynnin määrä viimeisen kolmen kk aikana vuodentakaiseen verrattuna	28	36	36	-8
Myynnin määrään odotetaan olevan seuraavan kolmen kuukauden aikana	21	71	8	13
Henkilökunnan määrä viimeisen kolmen kuukauden aikana	21	55	24	-3
Henkilökunnan määrään odotetaan olevan seuraavan kolmen kk:n aikana	13	61	26	-13
Tuotannon kasvun esteet	50			50
Kapeikkona ammattityövoiman puute (kaikista vastaajista)	4			4
puute kapasiteetista	0			0
riittämätön kysyntä	37			37
muu tuotantokapeikko	9			9
Suhdannelitilanteen arvioidaan olevan tällä hetkellä	5	52	43	-38
Suhdannenäkymien odotetaan lähitulevaisuudessa paranevan/huononevan	18	69	13	5

Teollisuus ml. rakentaminen

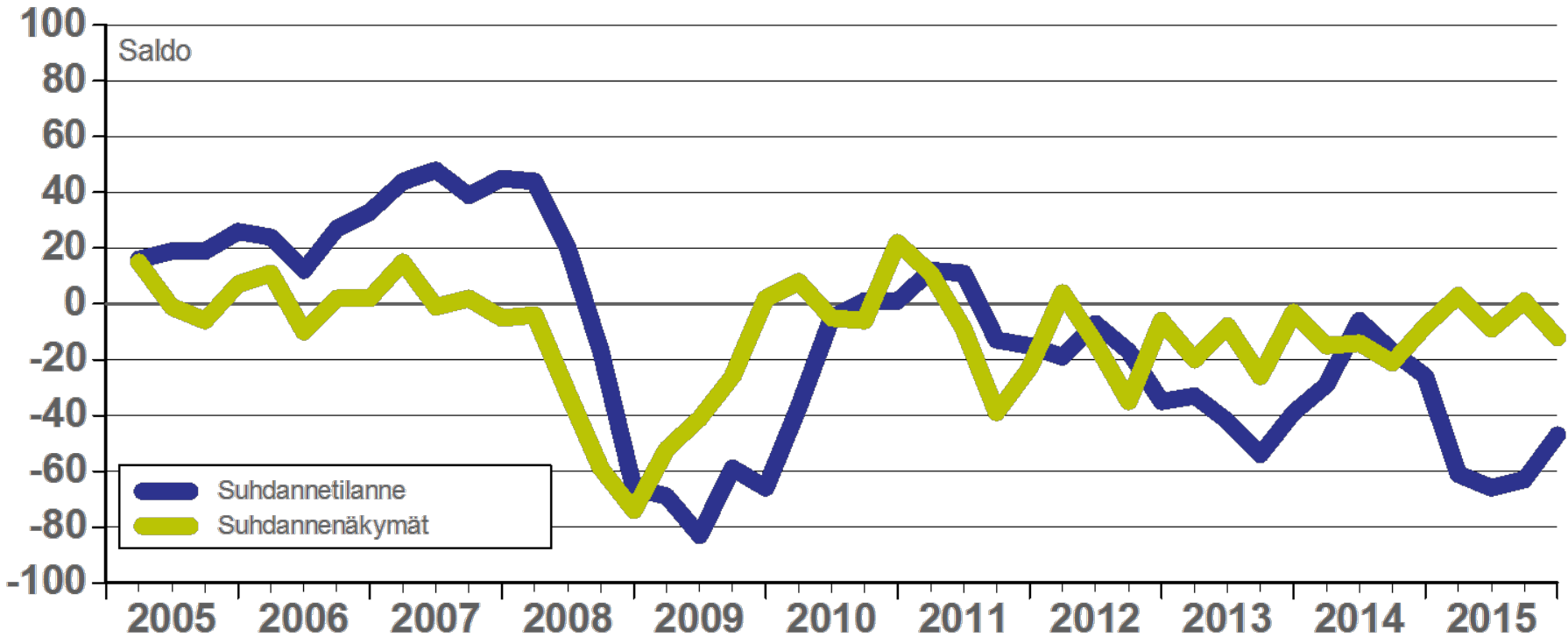


Palvelut



Pirkanmaa

Teollisuus ml. rakentaminen

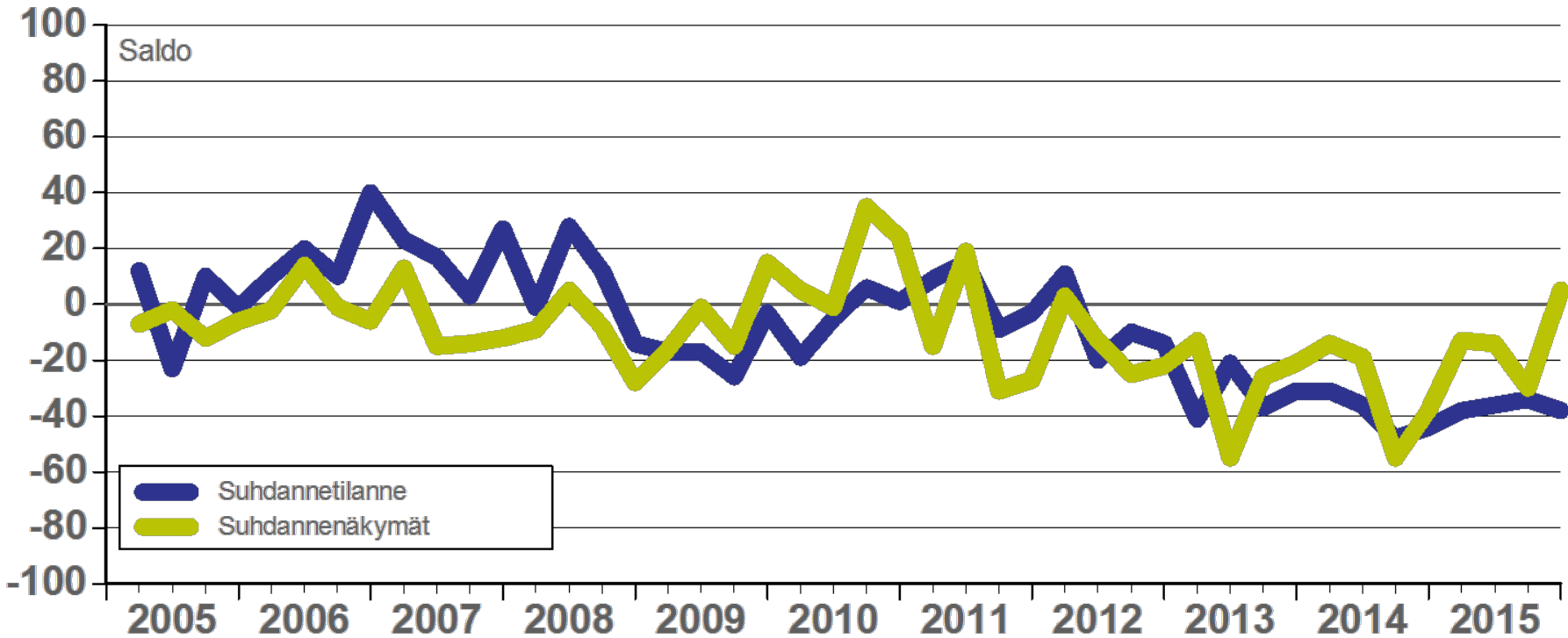


Helmikuu 2016

Lähde: EK:n Suhdannebarometri

/2.2.2016/jjka

Pirkanmaa Palvelut



Helmikuu 2016

Lähde: EK:n Suhdannebarometri

/2.2.2016/jjka



Suhdannebarometri

Pohjanmaa

Helmikuu 2016

Teollisuus ja rakentaminen

● Suhdanne tilanne on normaalia heikompi ja kysyntä on vaikeaa puolella vastaajista

Pohjanmaan teollisuuden ja rakentamisen suhdanne tilanne oli tammikuussa 2016 tavanomaista heikompi (saldoluku -34).

Lähikuukausien suhdanne odotukset olivat hienoisesta toipumisesta huolimatta yhä vaikeat, saldoluku -5. Lokakuussa tehdyssä tiedustelussa vastaava saldoluku oli -16. Tammikuussa 22 % vastaajista ennakoivat suhdanteiden heikkenemistä ja 17 % uskoi suhdanteiden olevan paranevissa. Pohjanmaan yritysten suhdanne-

● Lähikuukausien suhdanne näkymät ovat hienoisesti miinusella, saldoluku -5

arviot ovat jonkin verran koko maan keskiarvoa varovaisemmat.

Tuotanto säilyi viime vuoden lopulla keskimäärin ennallaan. Tuotantomäärät laskenevat kausivaihtelu huomioon ottaen kuluvan vuoden alkukuukausina lievästi. Tuotantokapasiteetti oli tammikuussa vain kohtalaisesti hyödynnetty, sillä vastaajista 66 % arvioi kapasiteetin olevan täyskäytössä.

Tilaukirjat ohentuivat viime vuoden lopulla ja kuluvan vuoden tam-

● Tuotannon ennakoitaan vähenevän talven aikana hieman

mikuussa tilaustilanne oli heikohko, saldoluku -35. Valmiiden tuotteiden varastot ovat nousseet normaalia täydemmiksi. Henkilöstöä on vähennetty viime kuukausien aikana ja työvoiman määrää pienennetään myös lähikuukausina.

Riittämätön kysyntä oli tammikuussa ongelmana 50 %:lla Pohjanmaan yrityksistä. Työvoimapulasta kärsi 13 % alasta. Kannattavuus on pysynyt keskimäärin vuoden takaisella tasolla.

Palvelut

● Suhdanne tilanne arvioitiin tammikuussa normaalia heikommaksi

Pohjanmaan yksityisten palvelualojen yritysten suhdanne tilanne pysyi heikkona vuoden 2015 lopulla. Tammikuussa 2016 suhdanne tilanne kysymyksen saldoluku oli -39, kun saldoluku oli viime lokakuussa -38.

Suhdanne näkymät tummentuivat tammikuussa, jolloin lähikuukausien suhdanne odotuksien saldoluku oli -40. Edellisessä, lokakuussa tehdyssä tiedustelussa vastaava saldoluku oli -26. Tammikuussa 44 % vastaajista ennakoivat suhdanteiden heikkenemistä

● Kannattavuus on laskussa ja kysyntä on vaikeaa

ja 4 % alasta odotti suhdanteiden paranevasta. Pohjanmaan palvelualojen yritysten suhdanne arviot ovat koko maan keskiarvoa heikkommat.

Myyntimäärät pienenevät vuoden 2015 viimeisellä neljänneksellä lievästi. Myynnin ennakoitaan hiipuvan myös kuluvan vuoden alussa, mutta heikkeneminen johtuu pääosin kausivaihtelusta.

Henkilöstökehitys on ollut viime kuukausina vaisua ja työvoimaa supistettaneen jonkin verran myös ku-

● Yleiset suhdanne näkymät ovat harmaat, saldoluku -40

luvan vuoden alussa.

Tuotantokapeikkoja oli tammikuussa 60 %:lla Pohjanmaan palvelualojen vastaajista. Kysyntä oli riittämätöntä 44 %:lla alasta ja 11 %:lla oli pulaa ammattitaitoisesta työvoimasta. Muut kapeikot olivat vähäisiä.

Myyntihinnat ovat laskusuunnassa, mutta kustannukset nousevat edelleen lievästi. Kannattavuus on vuoden takaista heikompi.

Pohjanmaa

Teollisuus ml. rakentaminen

Yrityksiä 56

Henkilökunta 10382, Liikevaihto 4353 milj. euroa

	Vastausten prosenttijakaumat			Saldoluku
	Suurempi/kyllä	Yhtä suuri	Pienempi	
Tuotannon määrä viimeisen kolmen kuukauden aikana	31	40	29	2
Tuotannon määrä viimeisen kolmen kk aikana vuodentakaiseen verrattuna	24	34	42	-18
Tuotannon määrän odotetaan olevan seuraavan kolmen kuukauden aikana	10	67	23	-13
Tuotantokapasiteettia tällä hetkellä sopivaan verrattuna	34	61	5	29
Tilaukanta tällä hetkellä normaalitilanteeseen verrattuna	5	55	40	-35
Valmiiden tuotteiden varastot normaalitilanteeseen verrattuna	32	60	8	24
Henkilökunnan määrä viimeisen kolmen kuukauden aikana	9	45	46	-37
Henkilökunnan määrän odotetaan olevan seuraavan kolmen kk:n aikana	4	65	31	-27
Tuotannon kasvun esteet	58			58
Kapeikkona ammattityövoiman puute (kaikista vastaajista)	13			13
puute kapasiteetista	2			2
riittämätön kysyntä	50			50
muu tuotantokapeikko	1			1
Suhdanneltilanteen arvioidaan olevan tällä hetkellä	13	40	47	-34
Suhdannenäkymien odotetaan lähitulevaisuudessa paranevan/huononevan	17	61	22	-5

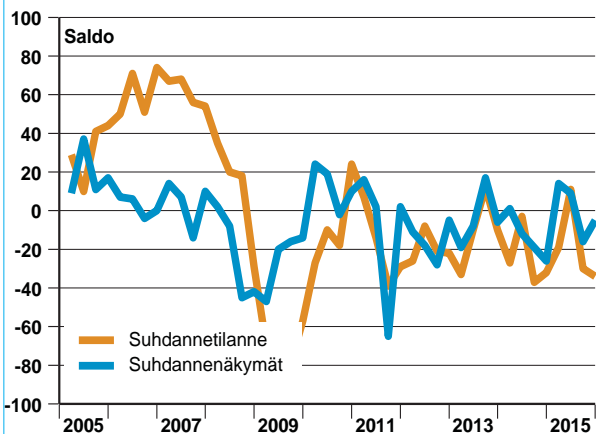
Palvelut

Yrityksiä 38

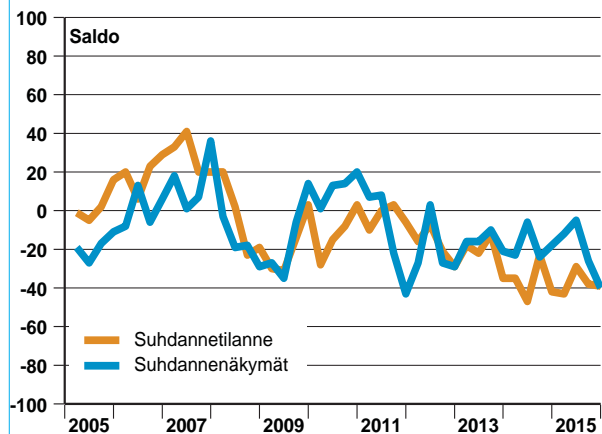
Henkilökunta 4495

	Vastausten prosenttijakaumat			Saldoluku
	Suurempi/kyllä	Yhtä suuri	Pienempi	
Myynnin määrä viimeisen kolmen kuukauden aikana	28	36	36	-8
Myynnin määrä viimeisen kolmen kk aikana vuodentakaiseen verrattuna	15	44	41	-26
Myynnin määrän odotetaan olevan seuraavan kolmen kuukauden aikana	22	41	37	-15
Henkilökunnan määrä viimeisen kolmen kuukauden aikana	5	68	27	-22
Henkilökunnan määrän odotetaan olevan seuraavan kolmen kk:n aikana	4	63	33	-29
Tuotannon kasvun esteet	60			60
Kapeikkona ammattityövoiman puute (kaikista vastaajista)	11			11
puute kapasiteetista	3			3
riittämätön kysyntä	44			44
muu tuotantokapeikko	7			7
Suhdanneltilanteen arvioidaan olevan tällä hetkellä	9	43	48	-39
Suhdannenäkymien odotetaan lähitulevaisuudessa paranevan/huononevan	4	52	44	-40

Teollisuus ml. rakentaminen

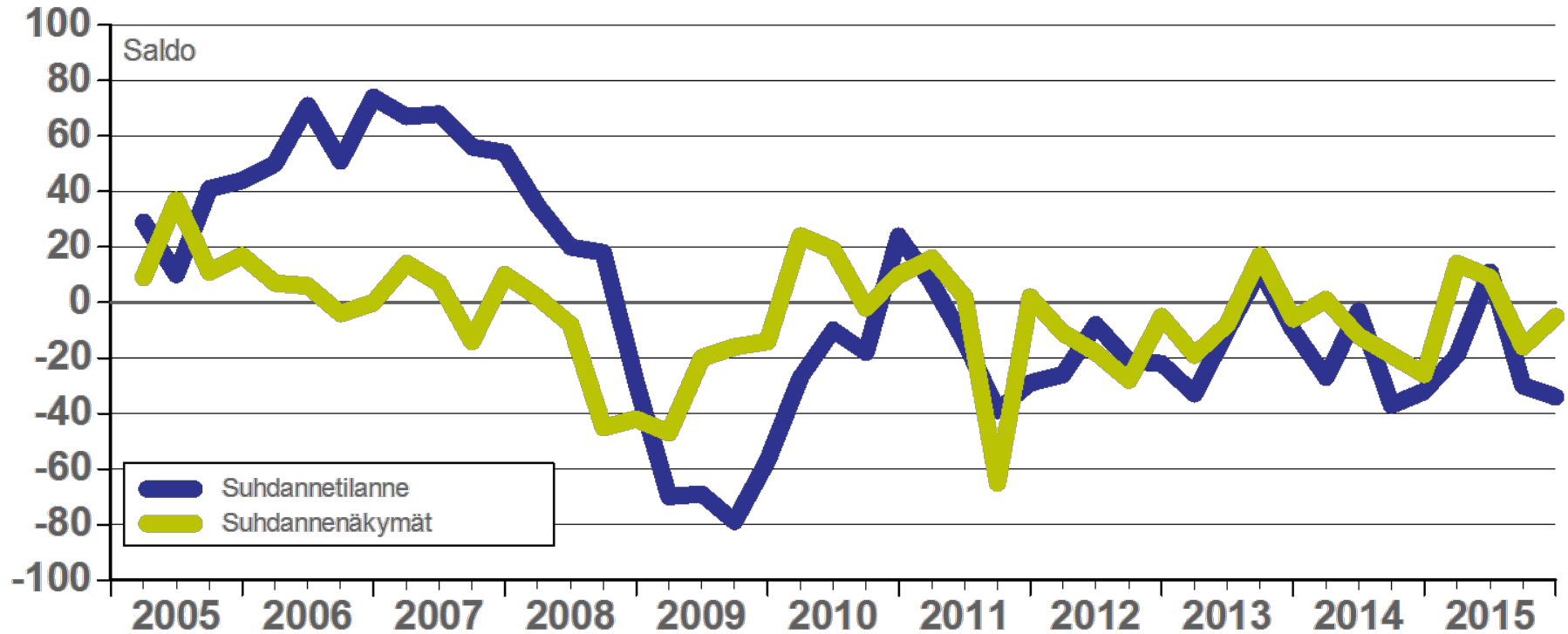


Palvelut



Pohjanmaa

Teollisuus ml. rakentaminen

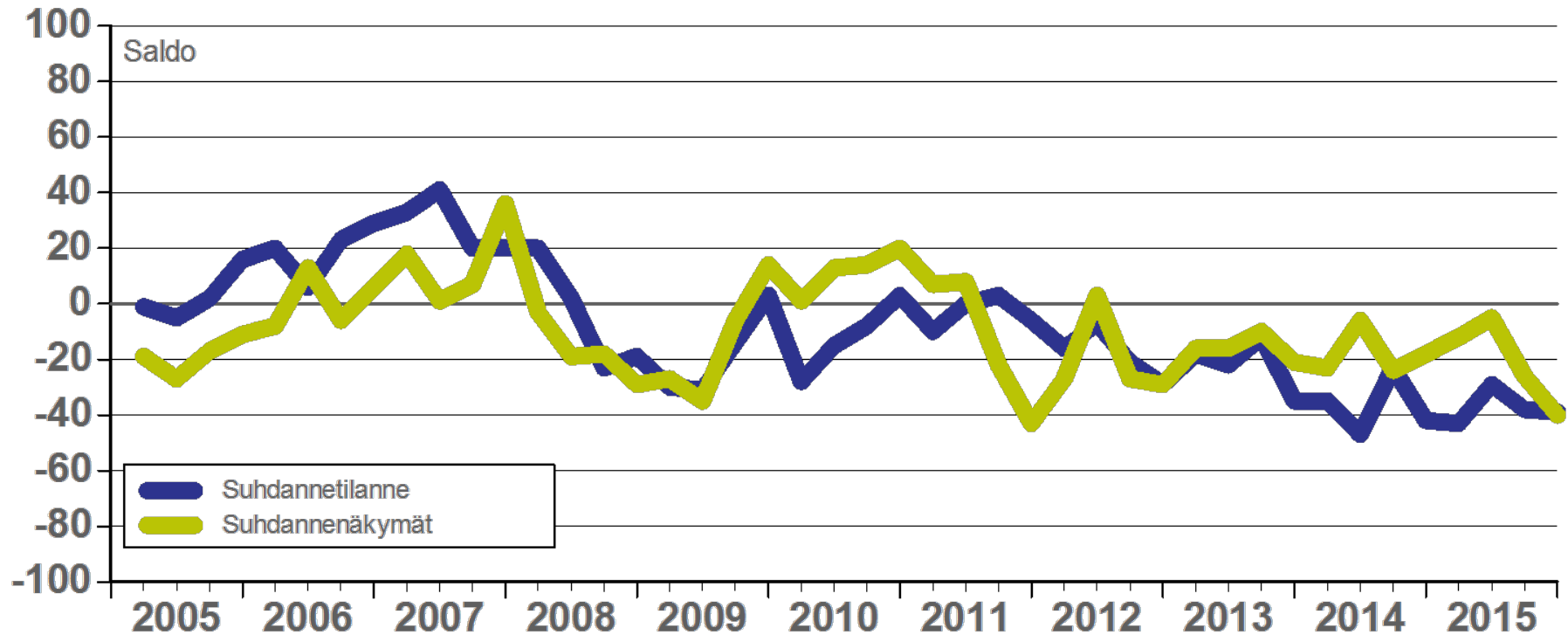


Helmikuu 2016

Lähde: EK:n Suhdannebarometri

/2.2.2016/jjka

Pohjanmaa Palvelut



Helmikuu 2016

Lähde: EK:n Suhdannebarometri

/2.2.2016/jjka



Suhdannebarometri

Pohjois-Suomi

Helmikuu 2016

Teollisuus ja rakentaminen

- Kysyntä arvioidaan edelleen heikoksi - kannattavuus hieman vuoden takaista parempi

Pohjois-Suomen teollisuuden ja rakentamisen suhdanteet paranivat vuoden 2015 lopussa. Suhdannetilanne oli kuitenkin yhä normaalia heikompi tammikuussa 2016 (saldoluku -19).

Suhdanteiden ennakoidaan pysyvän keskimäärin ennallaan lähikuukausien aikana, saldoluku -1. Viime lokakuussa tehdyssä tiedustelussa vastaava saldoluku oli -7.

Tammikuussa 5 % vastaajista ennakoivat heikkenemistä ja 4 % odotti paranemista. Yrityksistä 91 % us-

- Tuotanto-odotukset ovat hienoisesti miinuksella

koo suhdanteiden pysyvän ennallaan. Pohjois-Suomen vastaajien suhdanneodotukset ovat lähellä koko maan keskiarvoa.

Tuotantomäärät kasvoivat lievästi vuoden 2015 lopulla. Kuluvaan vuoteen alussa tuotannon sen sijaan ennakoidaan supistuvan hieman. Tuotantokapasiteetti oli tammikuussa kokonaan hyödynnettyä vain 53 %:lla alueen vastaajista.

Tilauuskannat olivat tavanomaista pienemmät, saldoluku -30. Valmiiden

- Suhdannetilanteen odotetaan pysyvän lähikuukausina ennallaan, saldoluku -1

tuotteiden varastot olivat keskimäärin normaalilukemissa.

Henkilöstö pysyi lähes ennallaan vuoden 2015 viimeisellä neljänneksellä. Työvoimaa vähennettäneen jonkin verran vuoden 2016 alussa.

Tuotantokapeikkoja oli tammikuussa 52 %:lla vastaajista. Riittämättömän kysyntä oli yleisin kapeikko 46 %:n osuudella.

Kannattavuus on viimeaikaisesta heikosta hintakehityksestä huolimatta hieman vuoden takaista parempi.

Palvelut

- Suhdanteiden ennakoidaan hiipuvan lievästi alkuvuoden aikana, saldoluku -11

Pohjois-Suomen palvelualojen yritysten suhdannetilanne oli tammikuussa 2016 hieman normaalia heikompi, saldoluku -24.

Suhdannenäkymät ovat lievästi miinuksella, sillä lähikuukausien suhdanneodotuksien saldoluku oli tammikuussa -11. Viime lokakuussa vastaava saldoluku oli -9. Tammikuussa 18 % yrityksistä ennakoivat suhdanteiden heikkenevän ja 7 % odotti paranemista. Pohjois-Suomen yksityisten palveluyritysten suhdannenäky-

- Myynnin odotetaan lisääntyvän lähikuukausina

mät ovat vähän koko maan keskiarvoa vaisummat.

Myynti pysyi vuoden 2015 lopulla likimain ennallaan. Myyntimäärien odotetaan lisääntyvän kuluvaan vuoteen alussa jonkin verran.

Henkilöstöä vähennettiin hieman viime loka-joulukuussa. Työvoiman määrä supistunee edelleen aavistuksen verran kuluvaan vuoteen alussa.

Tuotantokapeikkoja oli tammikuussa 51 %:lla alueen vastaajista. Yleisin kapeikkotekijä oli heikko ky-

- Kannattavuus keskimäärin vuoden takaisella tasolla - kysyntä edelleen heikkoa

syntä 39 %:n osuudella. Rahoitusvaikeuksia oli 7 %:lla yrityksistä ja ammattitaitoisesta työvoimasta oli pulaa 2 %:lla. Myyntihinnat ovat alentuneet viime kuukausina ja myös kustannukset ovat laskusuunnassa. Kannattavuus vaihtelee yrityksittäin, mutta keskimäärin se on vuoden takaisissa lukemissa.

Pohjois-Suomi

Teollisuus ml. rakentaminen

Yrityksiä 66

Henkilökunta 10809, Liikevaihto 6700 milj. euroa

	Vastausten prosenttijakaumat			Saldoluku
	Suurempi/kyllä	Yhtä suuri	Pienempi	
Tuotannon määrä viimeisen kolmen kuukauden aikana	20	67	13	7
Tuotannon määrä viimeisen kolmen kk aikana vuodentakaiseen verrattuna	33	39	28	5
Tuotannon määrän odotetaan olevan seuraavan kolmen kuukauden aikana	7	67	26	-19
Tuotantokapasiteettia tällä hetkellä sopivaan verrattuna	47	51	2	45
Tilauskanta tällä hetkellä normaalitilanteeseen verrattuna	1	68	31	-30
Valmiiden tuotteiden varastot normaalitilanteeseen verrattuna	26	51	23	3
Henkilökunnan määrä viimeisen kolmen kuukauden aikana	9	76	15	-6
Henkilökunnan määrän odotetaan olevan seuraavan kolmen kk:n aikana	4	76	20	-16
Tuotannon kasvun esteet	52			52
Kapeikkona ammattityövoiman puute (kaikista vastaajista)	3			3
puute kapasiteetista	1			1
riittämätön kysyntä	46			46
muu tuotantokapeikko	1			1
Suhdanneltilanteen arvioidaan olevan tällä hetkellä	18	45	37	-19
Suhdannenäkymien odotetaan lähitulevaisuudessa paranevan/huononevan	4	91	5	-1

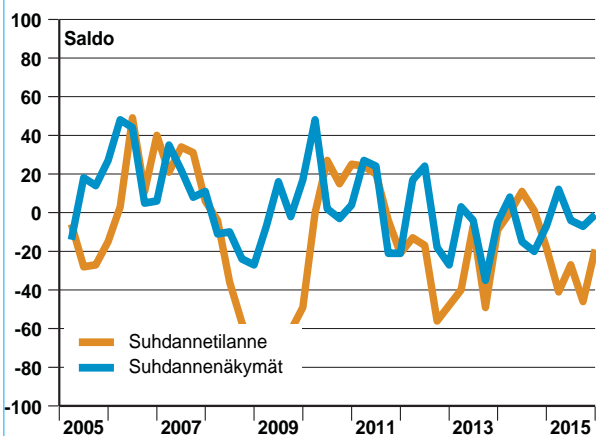
Palvelut

Yrityksiä 90

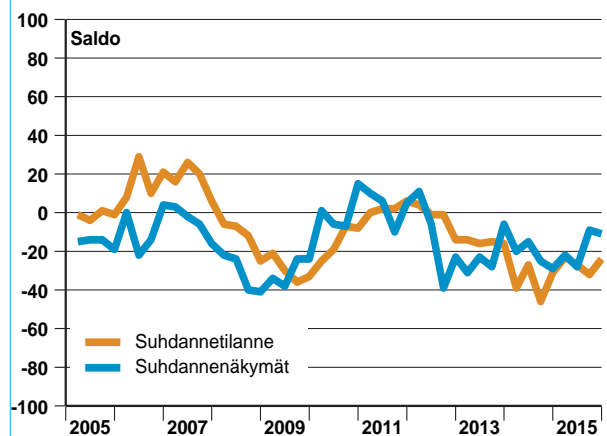
Henkilökunta 8827

	Vastausten prosenttijakaumat			Saldoluku
	Suurempi/kyllä	Yhtä suuri	Pienempi	
Myynnin määrä viimeisen kolmen kuukauden aikana	25	58	17	8
Myynnin määrä viimeisen kolmen kk aikana vuodentakaiseen verrattuna	23	40	37	-14
Myynnin määrän odotetaan olevan seuraavan kolmen kuukauden aikana	32	52	16	16
Henkilökunnan määrä viimeisen kolmen kuukauden aikana	15	53	32	-17
Henkilökunnan määrän odotetaan olevan seuraavan kolmen kk:n aikana	11	72	17	-6
Tuotannon kasvun esteet	51			51
Kapeikkona ammattityövoiman puute (kaikista vastaajista)	2			2
puute kapasiteetista	0			0
riittämätön kysyntä	39			39
muu tuotantokapeikko	6			6
Suhdanneltilanteen arvioidaan olevan tällä hetkellä	4	68	28	-24
Suhdannenäkymien odotetaan lähitulevaisuudessa paranevan/huononevan	7	75	18	-11

Teollisuus ml. rakentaminen

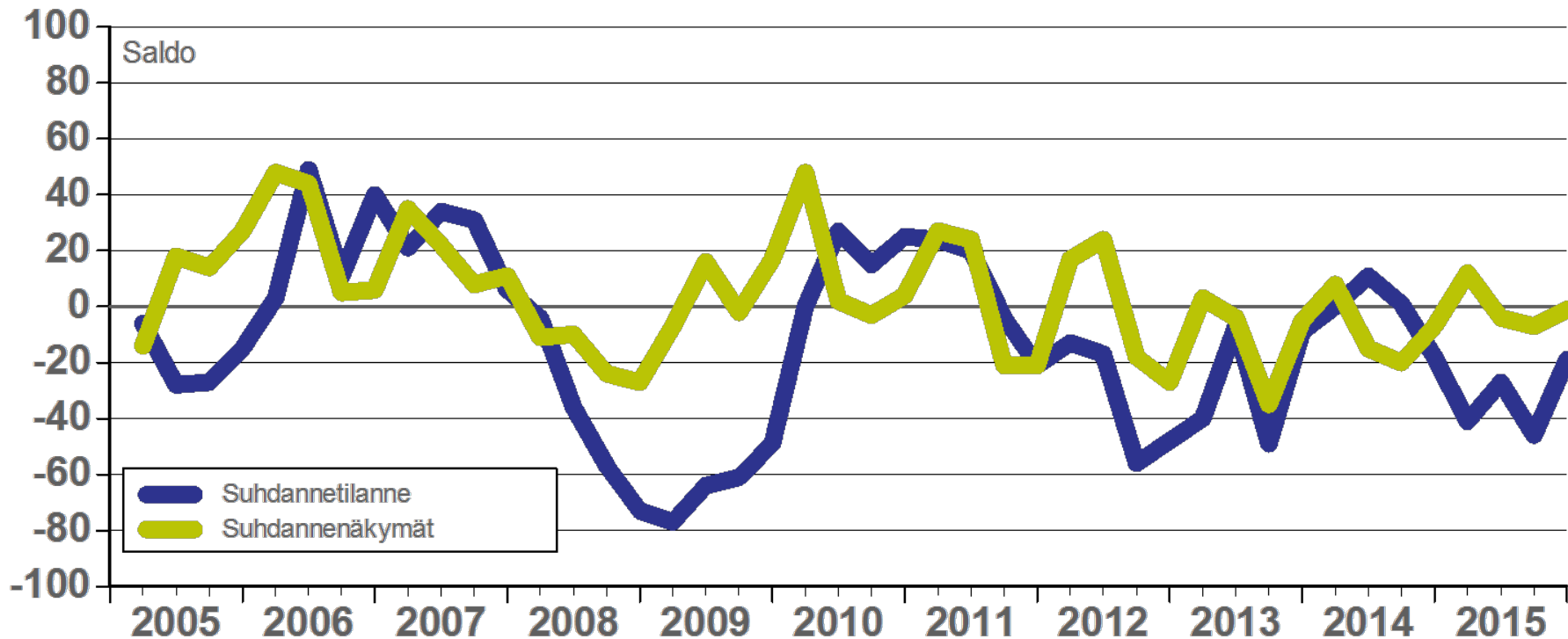


Palvelut



Pohjois-Suomi

Teollisuus ml. rakentaminen

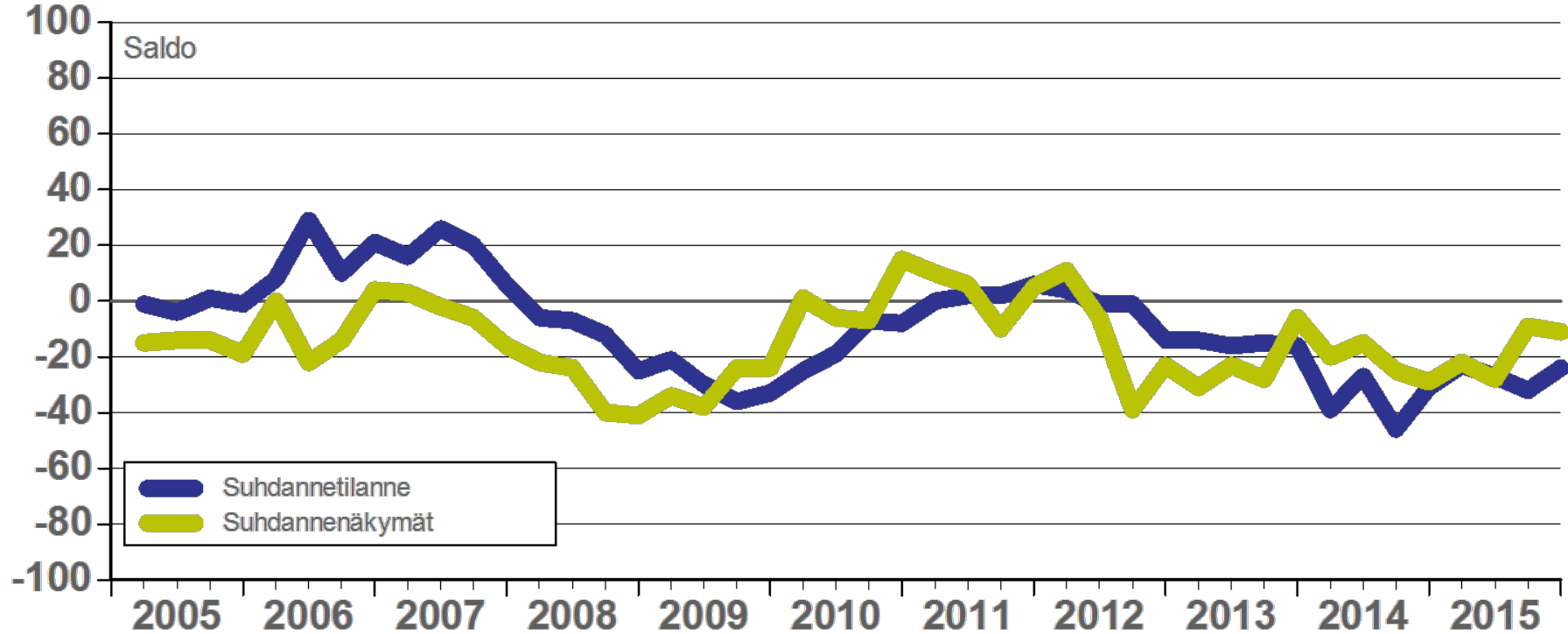


Helmikuu 2016

Lähde: EK:n Suhdannebarometri

/2.2.2016/jjka

Pohjois-Suomi Palvelut



Helmikuu 2016

Lähde: EK:n Suhdannebarometri

/2.2.2016/jjka



Suhdannebarometri

Uusimaa

Helmikuu 2016

Teollisuus ja rakentaminen

● Kysyntä on vaihteellista ja henkilökunnan määrä on laskussa

Uudenmaan teollisuuden ja rakentamisen yritysten suhdannetilanne heikkeni hieman vuoden 2015 lopussa.

Lähikuukausien suhdannenäkymät ovat varovaisen luottavaiset. Suhdanneodotuksien saldoluku oli tammikuussa 10, kun saldoluku oli viime lokakuun tiedustelussa 18.

Tammikuussa 2016 alueen vastaajista 84 % arvioi suhdanteiden jatkuvan ennallaan. Paranemista odotettiin 13 % alasta ja 3 % ennakoitiin heik-

● Tuotannon ennakoitaan lisääntyvän lähikuukausina

nemistä. Uudenmaan teollisuuden ja rakentamisen suhdannenäkymät ovat vähän koko maan keskiarvoa valoisimmat.

Tuotanto lisääntyi hieman vuoden 2015 lopussa. Tuotannon kasvun arvioidaan vauhdittuvan vuoden 2016 alkupuoliskolla. Tuotantokapasiteetti oli tammikuussa varsin hyvin käytössä, sillä kapasiteetti oli kokonaan hyödynnettyä 82 %:lla alasta.

Tilaukirjat ovat olleet viime kuukausina laskusuunnassa, saldoluku

● Yleiset suhdanneodotukset ovat varovaisen myönteiset, saldoluku 10

tammikuussa -28. Valmistusvarastot ovat likimain normaalit. Henkilökunnan määrä supistui viime vuoden lopulla ja työvoimaa vähennettäneen jonkin verran myös lähikuukausina.

Heikko kysyntä oli tammikuussa yleisin tuotantokapeikko 40 %:n osuudella. Ammattitaitoisesta työvoimasta oli pulaa 11 %:lla alasta. Kannattavuus on jäänyt hieman vuoden takaista heikommaksi. Investoinnit sen sijaan ovat lievässä nousussa.

Palvelut

● Suhdannetilanne kuvataan melko yleisesti normaalia huonommaksi

Uudenmaan palveluvastaajien suhdannetilanne pysyi heikkona vuoden 2015 lopussa ja tammikuussa 2016 tehdyssä tiedustelussa suhdannetilanne-kysymyksen saldoluku oli -27.

Lähikuukausien suhdannenäkymät eivät lupaa pikaista paranemista, sillä suhdanneodotuksien saldoluku oli tammikuussa -2 (lokakuun tiedustelussa 5). Tammikuussa 12 % vastaajista ennakoitiin paranemista ja 74 % yrityksistä arvioi tilanteen pysyvän ennallaan. Heikkenemistä odot-

● Myynti on loivasti noususuunnassa - henkilökunnan määrä on likimain ennallaan

ti 14 % alasta. Uudenmaan palvelu-alojen suhdannekuva on lähellä koko maan keskiarvoa.

Myyntimäärät kasvoivat hieman vuoden 2015 lopussa ja alkuvuotta 2016 koskevat myyntiodotukset ovat myös varovaisen luottavaiset.

Henkilöstön määrä pysyi keskimäärin likimain ennallaan viime vuoden viimeisellä vuosineljänneksellä. Työvoiman määrä pysyy lähes muuttumattomana kuluvan vuoden alussa.

● Suhdanteet pysyivät alkuvuoden aikana likimain muuttumattomina, saldoluku -2

Tuotantokapeikkoja oli tammikuussa 48 %:lla Uudenmaan palvelu-alojen vastaajista. Kysyntä oli heikkoa 31 %:lla alasta ja 11 %:lla oli pulaa ammattitaitoisesta työvoimasta.

Kannattavuus on viimeaikaisesta kustannusten noususta huolimatta vähän vuoden takaista parempi.

Teollisuus ml. rakentaminen

Yrityksiä 133

Henkilökunta 77910, Liikevaihto 19243 milj. euroa

Tuotannon määrä viimeisen kolmen kuukauden aikana
 Tuotannon määrä viimeisen kolmen kk aikana vuodentakaiseen verrattuna
 Tuotannon määrään odotetaan olevan seuraavan kolmen kuukauden aikana

Tuotantokapasiteettia tällä hetkellä sopivaan verrattuna

Tilaukanta tällä hetkellä normaalitilanteeseen verrattuna
 Valmiiden tuotteiden varastot normaalitilanteeseen verrattuna

Henkilökunnan määrä viimeisen kolmen kuukauden aikana
 Henkilökunnan määrään odotetaan olevan seuraavan kolmen kk:n aikana

Tuotannon kasvun esteet
 Kapeikkona ammattityövoiman puute (kaikista vastaajista)
 puute kapasiteetista
 riittämätön kysyntä
 muu tuotantokapeikko

Suhdannelilanteen arvioidaan olevan tällä hetkellä
 Suhdannenäkymien odotetaan lähitulevaisuudessa paranevan/huononevan

	Vastausten prosenttijakaumat			Saldoluku
	Suurempi/kyllä	Yhtä suuri	Pienempi	
Tuotannon määrä viimeisen kolmen kuukauden aikana	20	64	16	4
Tuotannon määrä viimeisen kolmen kk aikana vuodentakaiseen verrattuna	22	58	20	2
Tuotannon määrään odotetaan olevan seuraavan kolmen kuukauden aikana	24	65	11	13
Tuotantokapasiteettia tällä hetkellä sopivaan verrattuna	18	70	12	6
Tilaukanta tällä hetkellä normaalitilanteeseen verrattuna	10	52	38	-28
Valmiiden tuotteiden varastot normaalitilanteeseen verrattuna	7	85	8	-1
Henkilökunnan määrä viimeisen kolmen kuukauden aikana	7	59	34	-27
Henkilökunnan määrään odotetaan olevan seuraavan kolmen kk:n aikana	12	59	29	-17
Tuotannon kasvun esteet	53			53
Kapeikkona ammattityövoiman puute (kaikista vastaajista)	11			11
puute kapasiteetista	5			5
riittämätön kysyntä	40			40
muu tuotantokapeikko	1			1
Suhdannelilanteen arvioidaan olevan tällä hetkellä	18	44	38	-20
Suhdannenäkymien odotetaan lähitulevaisuudessa paranevan/huononevan	13	84	3	10

Palvelut

Yrityksiä 308

Henkilökunta 112583

Myynnin määrä viimeisen kolmen kuukauden aikana
 Myynnin määrä viimeisen kolmen kk aikana vuodentakaiseen verrattuna
 Myynnin määrään odotetaan olevan seuraavan kolmen kuukauden aikana

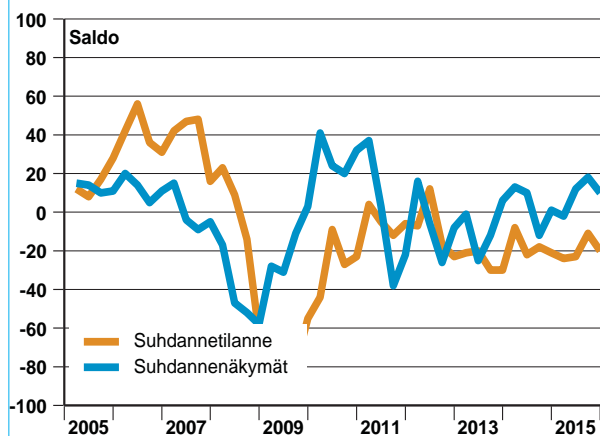
Henkilökunnan määrä viimeisen kolmen kuukauden aikana
 Henkilökunnan määrään odotetaan olevan seuraavan kolmen kk:n aikana

Tuotannon kasvun esteet
 Kapeikkona ammattityövoiman puute (kaikista vastaajista)
 puute kapasiteetista
 riittämätön kysyntä
 muu tuotantokapeikko

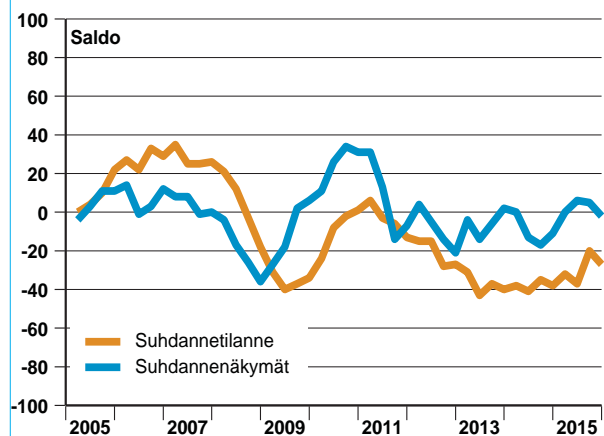
Suhdannelilanteen arvioidaan olevan tällä hetkellä
 Suhdannenäkymien odotetaan lähitulevaisuudessa paranevan/huononevan

	Vastausten prosenttijakaumat			Saldoluku
	Suurempi/kyllä	Yhtä suuri	Pienempi	
Myynnin määrä viimeisen kolmen kuukauden aikana	35	49	16	19
Myynnin määrä viimeisen kolmen kk aikana vuodentakaiseen verrattuna	40	37	23	17
Myynnin määrään odotetaan olevan seuraavan kolmen kuukauden aikana	30	58	12	18
Henkilökunnan määrä viimeisen kolmen kuukauden aikana	12	72	16	-4
Henkilökunnan määrään odotetaan olevan seuraavan kolmen kk:n aikana	16	72	12	4
Tuotannon kasvun esteet	48			48
Kapeikkona ammattityövoiman puute (kaikista vastaajista)	11			11
puute kapasiteetista	1			1
riittämätön kysyntä	31			31
muu tuotantokapeikko	3			3
Suhdannelilanteen arvioidaan olevan tällä hetkellä	12	49	39	-27
Suhdannenäkymien odotetaan lähitulevaisuudessa paranevan/huononevan	12	74	14	-2

Teollisuus ml. rakentaminen

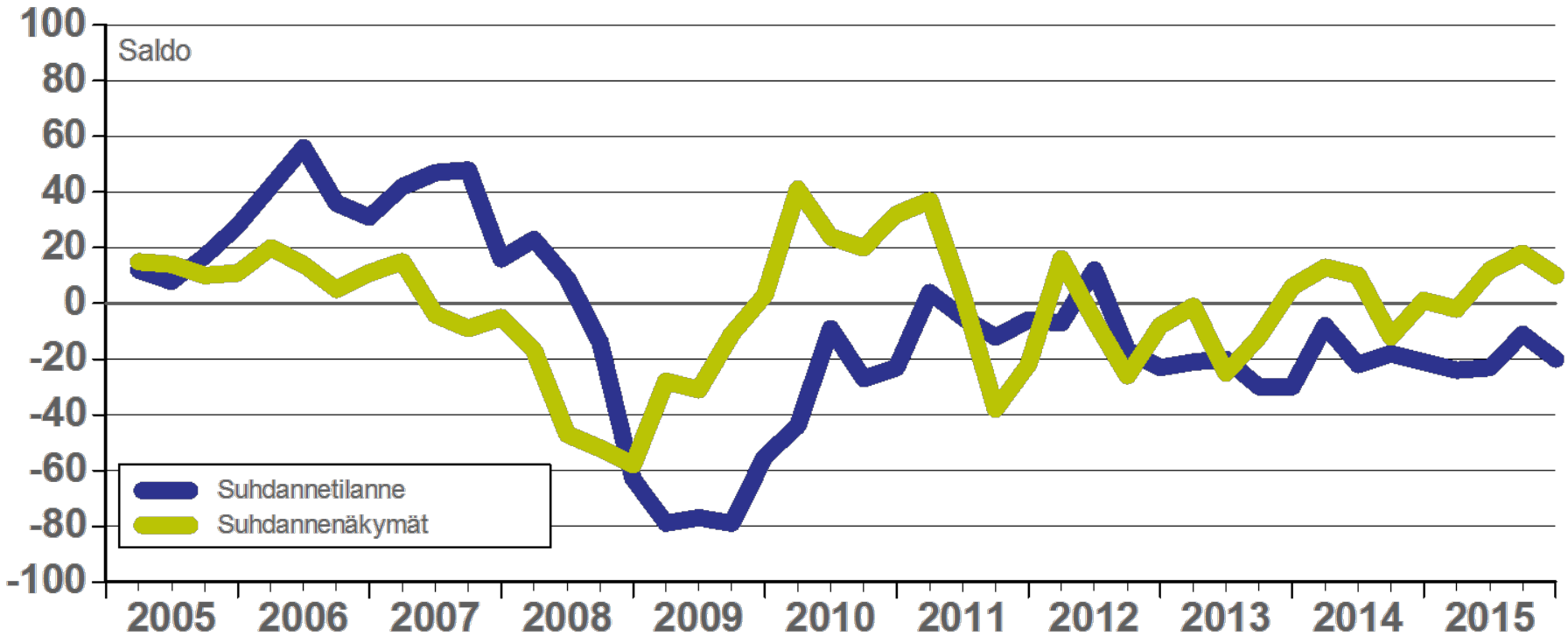


Palvelut



Uusimaa

Teollisuus ml. rakentaminen

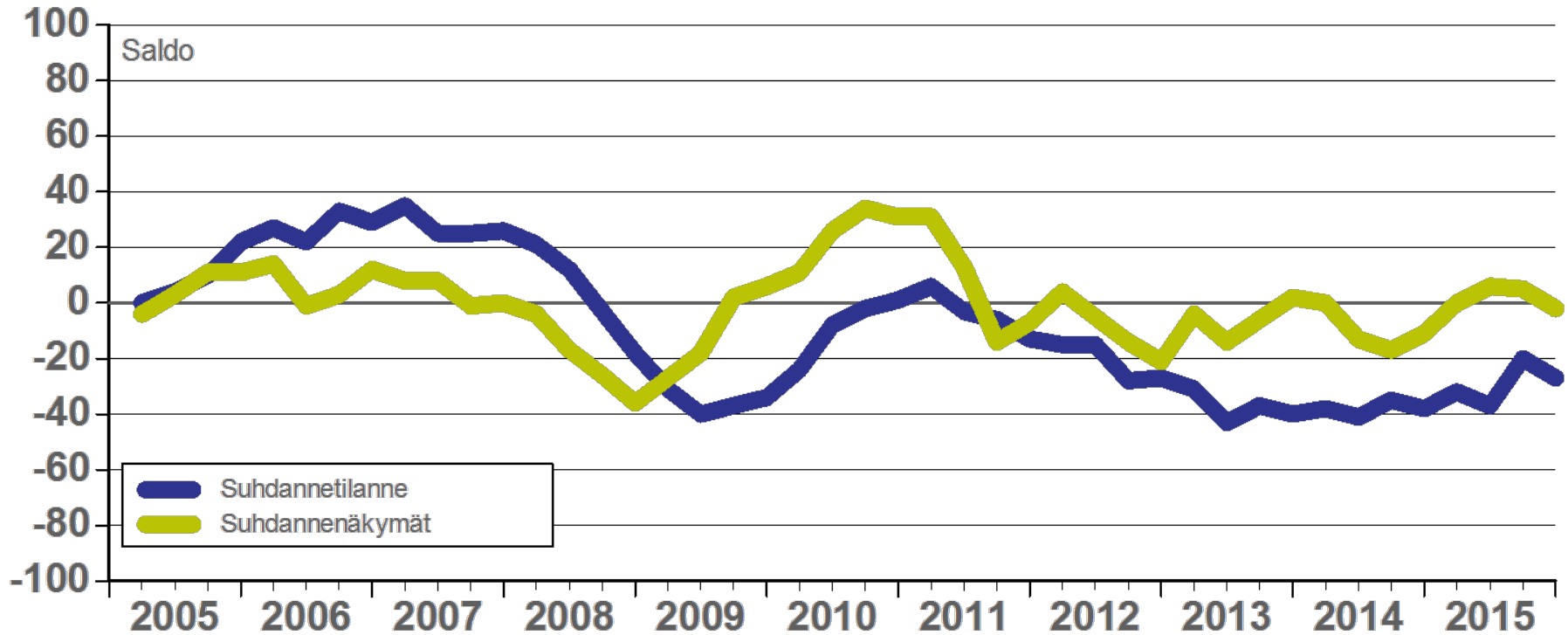


Helmikuu 2016

Lähde: EK:n Suhdannebarometri

/2.2.2016/jjka

Uusimaa Palvelut



Helmikuu 2016

Lähde: EK:n Suhdannebarometri

/2.2.2016/jjka