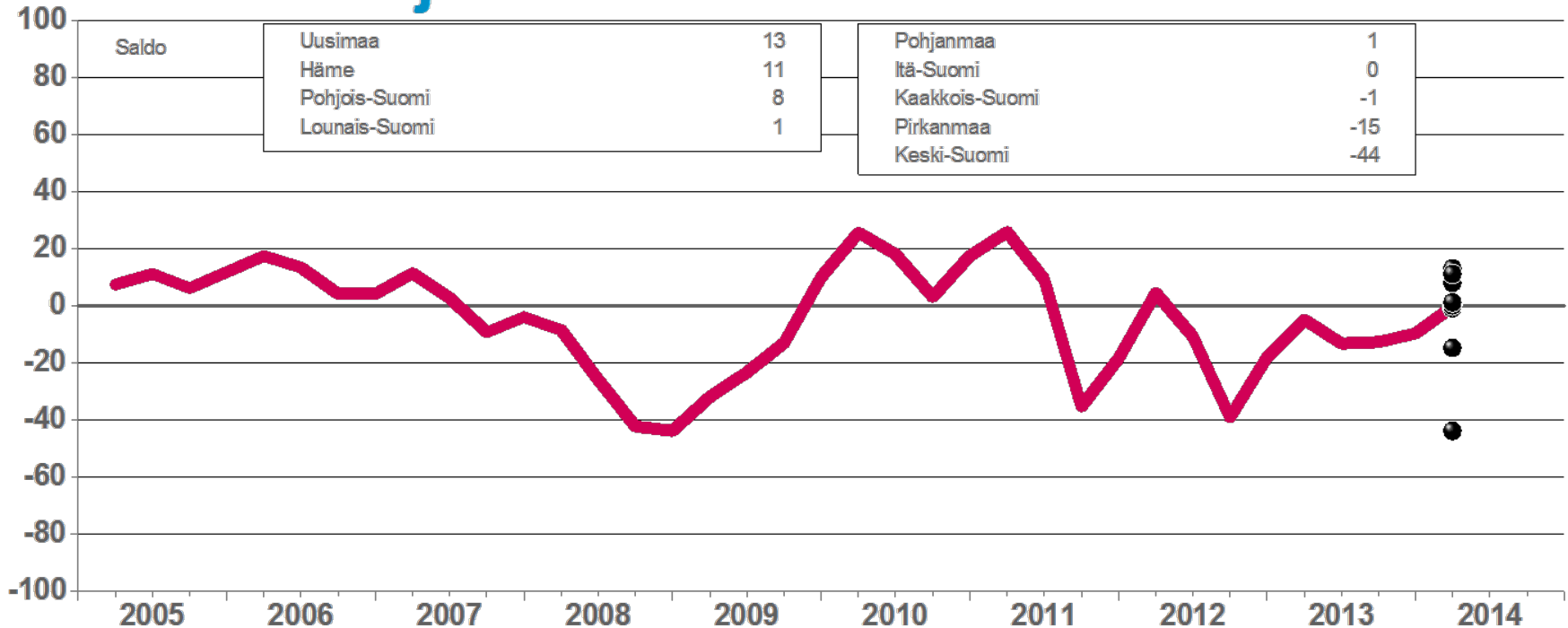


# Yleiset suhdannenäkymät alueittain

## Teollisuus ja rakentaminen



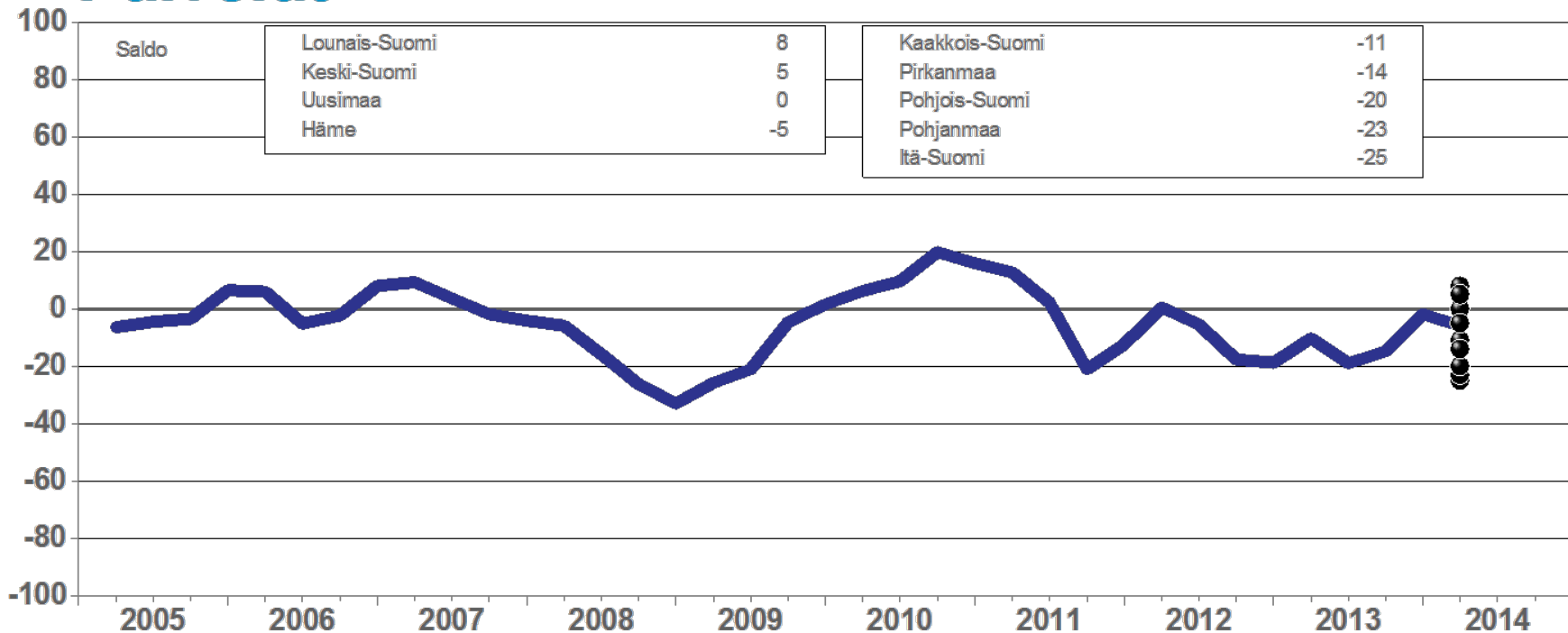
Toukokuu 2014

Lähde: EK:n Suhdannebarometri

sb11\_05/6.5.2014/jka

# Yleiset suhdannenäkymät alueittain

## Palvelut



Toukokuu 2014

Lähde: EK:n Suhdannebarometri

sb38\_05/6.5.2014/jka



# Suhdannebarometri

Häme

Toukokuu 2014

## Teollisuus ja rakentaminen

- Tuotantomäärät pysyivät alkuvuodesta ennallaan - lähikuukausille nousuodotuksia

Hämeen teollisuuden ja rakentamisen suhdannetilanne oli huhtikuussa 2014 yleisesti tavanomaista huonompi.

Suhdannenäkymät ovat kohentuneet alkuvuoden aikana ja suhdanteiden ennakkoidaan paranevan kevään ja kesän kuluessa. Suhdanneodotuksien saldoluku oli huhtikuussa 11, kun saldoluku oli tammikuuisessa tiedustelussa -20.

Huhtikuussa 22 % alueen vastaajista odotti paranemista ja 11 % yrityksistä uskoi suhdanteiden heik-

- Suhdannetilanne on normaalia heikompi ja kysyntä on vaimeaa

nevän. Hämeen yritysten suhdannenäkymät ovat koko maan keskiarvoa kirkaammat.

Tuotantomäärät pysyivät likimain ennallaan vuoden 2014 alkukuukausina. Tuotannon odotetaan lisääntyvän kausitekiä huomioon ottaen hieman myös kevään ja alkukesän aikana. Tuotantokapasiteetti oli huhtikuussa kokonaan käytössä 59 %:lla Hämeen yrityksistä.

Tilauskirjat ovat laskeneet hieman normaalia ohuemmiksi, saldoluku

- Suhdanteiden ennakkoidaan paranevan lähikuukausina, saldoluku 11

-37. Valmistuotevarastot ovat tavanomaista pienemmät, saldoluku -23. Henkilökunnan määrä supistui hieman alkuvuoden aikana. Lähikuukausina henkilökunta säilynee kausivaihtelu huomioiden lähes ennallaan.

Tuotantokapeikkoja ilmoitti huhtikuussa 57 % Hämeen vastaajista. Kysyntä oli riittämätöntä 52 %:lla yrityksistä. Rahoitusvaikeuksia ilmoitti yhdeksän prosenttia vastaajista.

Kannattavuus on keskimäärin vuoden takaisella tasolla.

## Palvelut

- Suhdannetilanne on hieman normaalilukemia huonompi

Palvelualojen yritysten suhdanteet ovat pysyneet Hämeessä alkuvuoden aikana vakaina hieman normaalitason alapuolella. Tämänhetkistä suhdannetilannetta kuvaava saldoluku oli huhtikuussa tammikuun tavoin -12.

Lähikuukausia koskevat suhdanneodotukset ovat edelleen hienoisesti miinuksella. Suhdannenäkymien saldoluku oli huhtikuussa -5, kun saldoluku oli tammikuuisessa tiedustelussa -4. Hämeen yritysten suhdanneodotukset ovat lähellä koko maan kes-

- Myynnin ennakkoidaan lisääntyvän lievästi lähikuukausina - henkilökunta pysynee ennallaan

kiarvoa.

Huhtikuussa suurin osa vastaajista, 91 %, ennakoi suhdanteiden pysyvän lähikuukausina ennallaan. Heikkenemistä odotti seitsemän prosenttia alasta ja kaksi prosenttia arvioi suhdanteiden paranevan.

Myynti lisääntyi aavistuksen verran tammi-maaliskuussa. Myyntimäärät kasvanevat hieman myös kevään ja alkukesän myötä. Työvoiman määrä supistui hienoisesti kuluvan vuoden alussa. Lähikuukausina työ-

- Suhdanneodotukset hienoisesti miinuksella, saldoluku -5

voima pysynee keskimäärin muuttumattomana.

Tuotantokapeikkoja ilmoitti huhtikuussa 17 % Hämeen vastaajista. Kysyntä oli heikkoa 12 %:lla alasta.

Kannattavuus on aavistuksen verran vuoden takaisesta parempi ja kannattavuuden odotetaan kohentuvan lievästi myös lähikuukausina.

## Teollisuus ml. rakentaminen

Yrityksiä 44

Henkilökunta 8567, Liikevaihto 1905 milj. euroa

	Vastausten prosenttijakaumat			Saldoluku
	Suurempi/kyllä	Yhtä suuri	Pienempi	
Tuotannon määrä viimeisen kolmen kuukauden aikana	27	49	24	3
Tuotannon määrä viimeisen kolmen kk aikana vuodentakaiseen verrattuna	34	30	36	-2
Tuotannon määrään odotetaan olevan seuraavan kolmen kuukauden aikana	41	50	9	32
Tuotantokapasiteettia tällä hetkellä sopivaan verrattuna	41	59	0	41
Tilauskanta tällä hetkellä normaalitilanteeseen verrattuna	2	59	39	-37
Valmiiden tuotteiden varastot normaalitilanteeseen verrattuna	5	67	28	-23
Henkilökunnan määrä viimeisen kolmen kuukauden aikana	20	54	26	-6
Henkilökunnan määrään odotetaan olevan seuraavan kolmen kk:n aikana	23	67	10	13
Tuotannon kasvun esteet	57			57
Kapeikkona ammattityövoiman puute (kaikista vastaajista)	1			1
puute kapasiteetista	0			0
riittämätön kysyntä	52			52
muu tuotantokapeikko	1			1
Suhdanneltilanteen arvioidaan olevan tällä hetkellä	9	27	64	-55
Suhdannenäkymien odotetaan lähitulevaisuudessa paranevan/huononevan	22	67	11	11

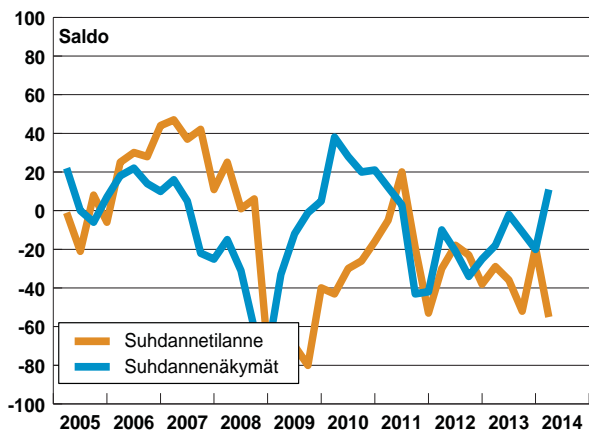
## Palvelut

Yrityksiä 31

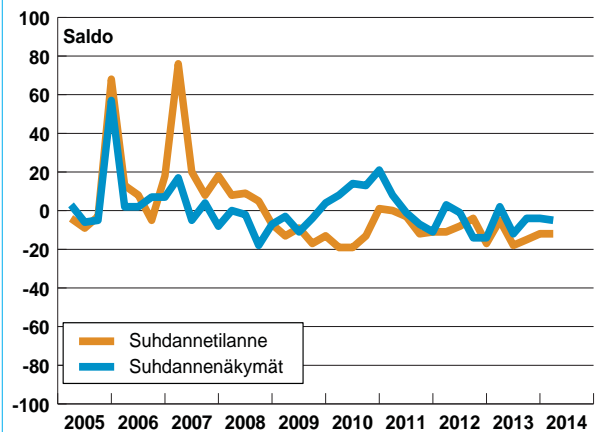
Henkilökunta 3709

	Vastausten prosenttijakaumat			Saldoluku
	Suurempi/kyllä	Yhtä suuri	Pienempi	
Myynnin määrä viimeisen kolmen kuukauden aikana	13	84	3	10
Myynnin määrä viimeisen kolmen kk aikana vuodentakaiseen verrattuna	12	86	2	10
Myynnin määrään odotetaan olevan seuraavan kolmen kuukauden aikana	13	81	6	7
Henkilökunnan määrä viimeisen kolmen kuukauden aikana	1	89	10	-9
Henkilökunnan määrään odotetaan olevan seuraavan kolmen kk:n aikana	14	73	13	1
Tuotannon kasvun esteet	17			17
Kapeikkona ammattityövoiman puute (kaikista vastaajista)	2			2
puute kapasiteetista	0			0
riittämätön kysyntä	12			12
muu tuotantokapeikko	2			2
Suhdanneltilanteen arvioidaan olevan tällä hetkellä	2	84	14	-12
Suhdannenäkymien odotetaan lähitulevaisuudessa paranevan/huononevan	2	91	7	-5

### Teollisuus ml. rakentaminen

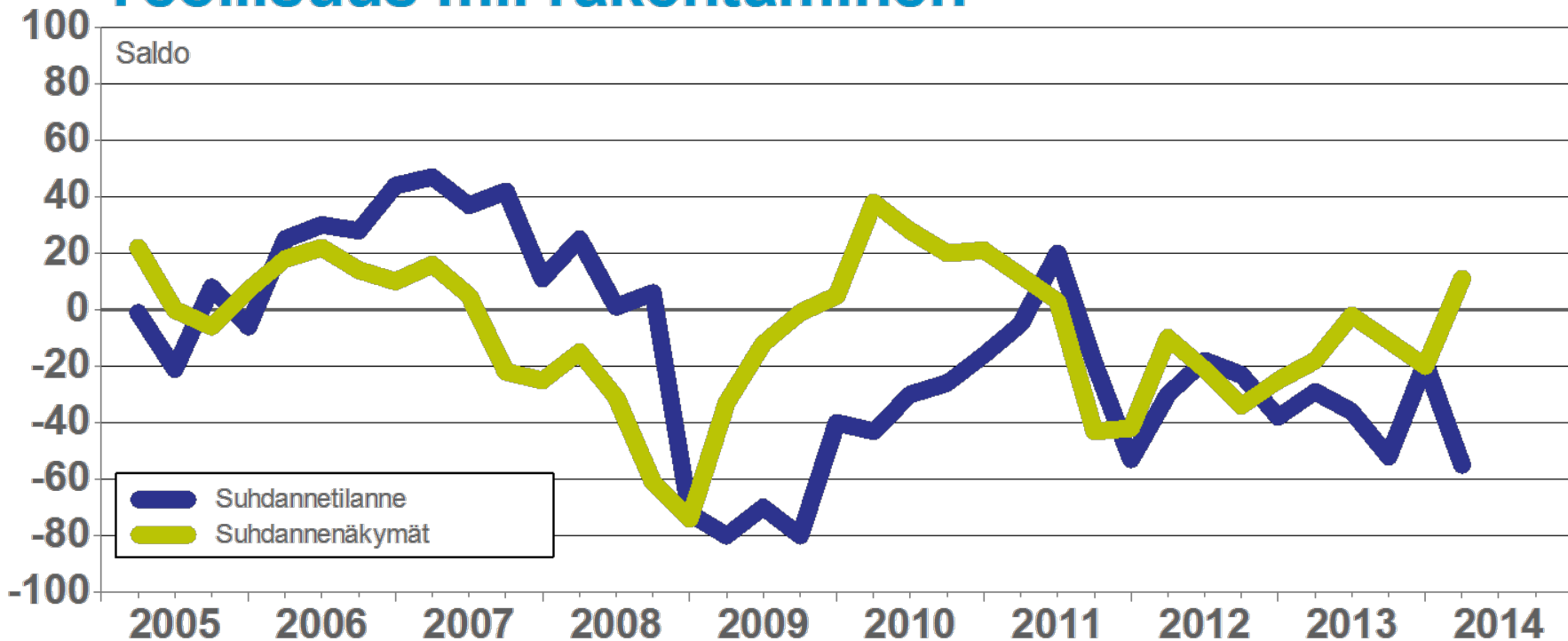


### Palvelut



# Häme

## Teollisuus ml. rakentaminen



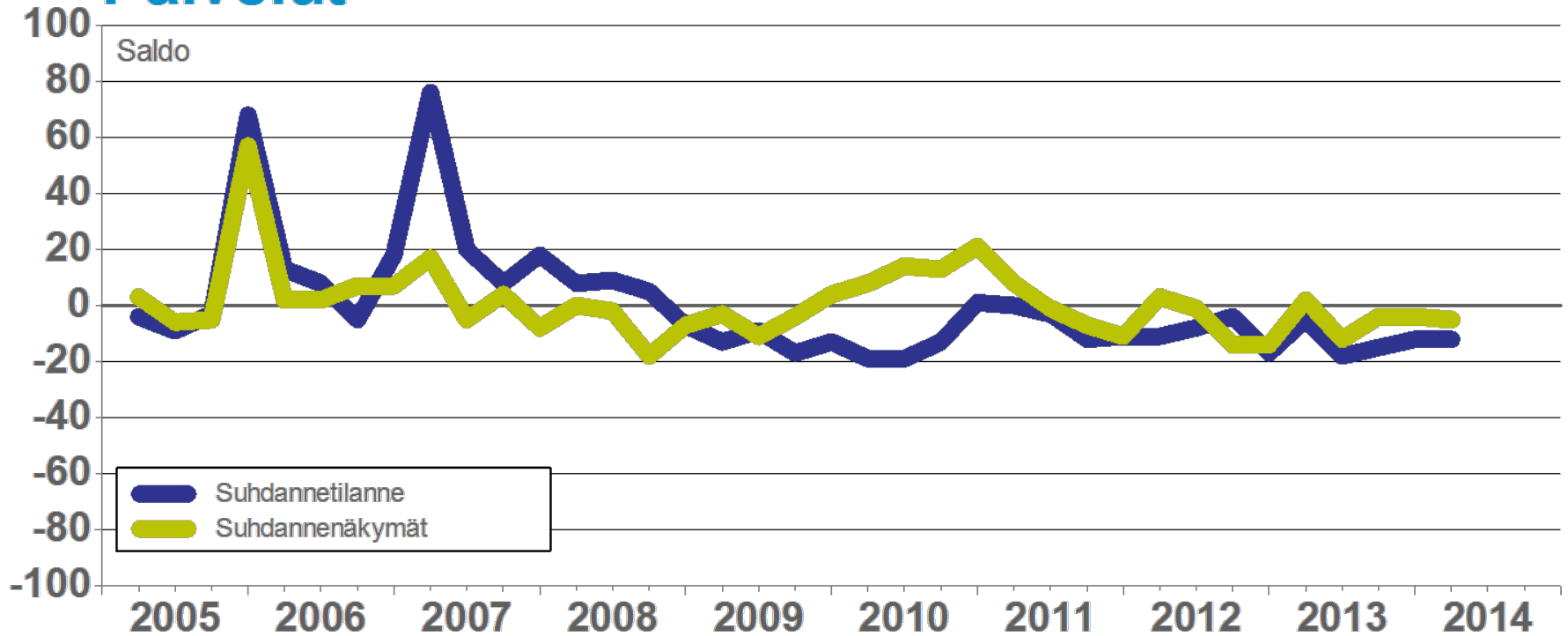
Toukokuu 2014

Lähde: EK:n Suhdannebarometri

/6.5.2014/jka

# Häme

## Palvelut



Toukokuu 2014

Lähde: EK:n Suhdannebarometri

/6.5.2014/jka



# Suhdannebarometri

Itä-Suomi

Toukokuu 2014

## Teollisuus ja rakentaminen

● Suhdanne tilanne yhä selvästi normaalia heikompi

Itä-Suomen teollisuuden ja rakentamisen suhdanne tilanne pysyi tavanomaista heikompana alkuvuoden 2014 aikana.

Suhdanteiden ennakoitaan pysyvän muuttumattomina kevään ja alkukesän kuluessa, sillä suhdannenäkymien saldoluku oli huhtikuussa 0. Ennallaan suhdanteiden arvioi pysyvän 76 %, vastaajista 12 % odotti paranemista ja 12 % ennakoii heikkenemistä. Tammikuuisessa tiedustelussa suhdannenäkymien saldoluku oli 2.

● Kannattavuus on vuoden takaisista heikompi - tuotanto on loivassa nousussa

Itä-Suomen suhdanneodotukset ovat lähellä koko maan keskiarvoa.

Tuotanto lisääntyi hieman alkuvuoden aikana, ja tuotantomäärien ennakoitaan kasvavan edelleen kevään ja alkukesän aikanakin. Tuotantokapasiteetti on yhä heikosti hyödynnetty, sillä kapasiteetti on kokonaan käytössä vain 46 %:lla alasta.

Tilauskirjat ovat yleisesti normaalia ohuempia, saldoluku -37. Valmiiden tuotteiden varastot ovat normaalilukemissa, saldoluku -2.

● Suhdanneodotukset ovat ennallaan, saldoluku 0

Henkilökunnan määrä kasvoi hiivenen alkuvuoden aikana. Toisella vuosineljänneksellä henkilökunta pysyne kausivaihtelu huomioon ottaen ennallaan. Heikko kysyntä oli huhtikuussa yleisin tuotantokapeikko 33 prosentin osuudella. Rahoitusvaikeuksia oli 10 %:lla alasta ja samoin 10 % kärsi kapasiteettipulasta.

Kannattavuus on vuoden takaista heikompi. Investoinnit ovat vähentyneet, mutta lähikuukausina ne kasvavat hieman edellisvuoteen verrattuna.

## Palvelut

● Kysyntä on vaihtelevaa - myynti odotukset vain hienoisessa nousussa

Itä-Suomen palvelujen suhdanne tilanne parani aavistuksen verran alkuvuoden 2014 aikana, mutta tilanne oli huhtikuussa yhä hieman normaalia heikompi.

Suhdannenäkymät synkentyivät lievästi talvella. Suhdanneodotusten saldoluku oli huhtikuussa -25, kun saldoluku oli tammikuussa -16. Huhtikuussa 27 % vastaajista ennakoii heikkenemistä ja kaksi prosenttia odotti paranemista. Ennallaan suhdanteet säilynevät 71 %:lla alasta.

Itä-Suomen yksityisten palvelujen

● Kannattavuuden ennakoitaan paranevan kevään aikana

suhdannenäkymät ovat lievästi koko maan keskiarvoa harmaammat.

Myyntimäärät pienenevät hieman alkuvuoden aikana. Myynnin odotetaan kasvavan jonkin verran kevään ja alkukesän myötä.

Henkilökunnan määrä pieneni lievästi tammi-maaliskuun aikana. Työvoimaa supistettaneen hieman myös lähikuukausina.

Tuotantokapeikkoja oli huhtikuussa 69 %:lla Itä-Suomen palveluvastaajista. Heikko kysyntä oli ongelmana 58 %:lla alasta. Rahoitukses-

● Yleiset suhdanneodotukset ovat vaisuja, saldoluku -25

sa oli ongelmia seitsemällä prosentilla ja neljällä prosentilla totesi työvoiman saannissa olevan vaikeuksia.

Kannattavuus on vuoden takaisista parempi, ja kannattavuuden odotetaan kohentuvan myös lähikuukausina.

## Teollisuus ml. rakentaminen

Yrityksiä 61

Henkilökunta 10252, Liikevaihto 2913 milj. euroa

Tuotannon määrä viimeisen kolmen kuukauden aikana  
 Tuotannon määrä viimeisen kolmen kk aikana vuodentakaiseen verrattuna  
 Tuotannon määrän odotetaan olevan seuraavan kolmen kuukauden aikana

Tuotantokapasiteettia tällä hetkellä sopivaan verrattuna

Tilauskanta tällä hetkellä normaalitilanteeseen verrattuna  
 Valmiiden tuotteiden varastot normaalitilanteeseen verrattuna

Henkilökunnan määrä viimeisen kolmen kuukauden aikana  
 Henkilökunnan määrän odotetaan olevan seuraavan kolmen kk:n aikana

Tuotannon kasvun esteet  
 Kapeikkona ammattityövoiman puute (kaikista vastaajista)  
 puute kapasiteetista  
 riittämätön kysyntä  
 muu tuotantokapeikko

Suhdanneltilanteen arvioidaan olevan tällä hetkellä  
 Suhdannenäkymien odotetaan lähitulevaisuudessa paranevan/huononevan

	Vastausten prosenttijakaumat			Saldoluku
	Suurempi/kyllä	Yhtä suuri	Pienempi	
Tuotannon määrä viimeisen kolmen kuukauden aikana	31	45	24	7
Tuotannon määrä viimeisen kolmen kk aikana vuodentakaiseen verrattuna	47	17	36	11
Tuotannon määrän odotetaan olevan seuraavan kolmen kuukauden aikana	50	43	7	43
Tuotantokapasiteettia tällä hetkellä sopivaan verrattuna	54	40	6	48
Tilauskanta tällä hetkellä normaalitilanteeseen verrattuna	10	43	47	-37
Valmiiden tuotteiden varastot normaalitilanteeseen verrattuna	14	70	16	-2
Henkilökunnan määrä viimeisen kolmen kuukauden aikana	20	66	14	6
Henkilökunnan määrän odotetaan olevan seuraavan kolmen kk:n aikana	34	52	14	20
Tuotannon kasvun esteet	64			64
Kapeikkona ammattityövoiman puute (kaikista vastaajista)	9			9
puute kapasiteetista	10			10
riittämätön kysyntä	33			33
muu tuotantokapeikko	10			10
Suhdanneltilanteen arvioidaan olevan tällä hetkellä	18	29	53	-35
Suhdannenäkymien odotetaan lähitulevaisuudessa paranevan/huononevan	12	76	12	0

## Palvelut

Yrityksiä 46

Henkilökunta 5188

Myynnin määrä viimeisen kolmen kuukauden aikana  
 Myynnin määrä viimeisen kolmen kk aikana vuodentakaiseen verrattuna  
 Myynnin määrän odotetaan olevan seuraavan kolmen kuukauden aikana

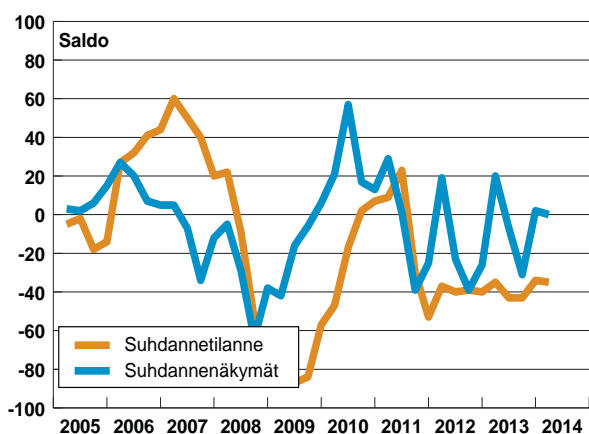
Henkilökunnan määrä viimeisen kolmen kuukauden aikana  
 Henkilökunnan määrän odotetaan olevan seuraavan kolmen kk:n aikana

Tuotannon kasvun esteet  
 Kapeikkona ammattityövoiman puute (kaikista vastaajista)  
 puute kapasiteetista  
 riittämätön kysyntä  
 muu tuotantokapeikko

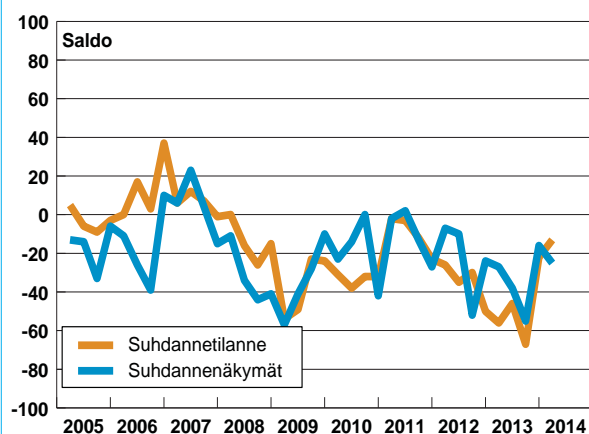
Suhdanneltilanteen arvioidaan olevan tällä hetkellä  
 Suhdannenäkymien odotetaan lähitulevaisuudessa paranevan/huononevan

	Vastausten prosenttijakaumat			Saldoluku
	Suurempi/kyllä	Yhtä suuri	Pienempi	
Myynnin määrä viimeisen kolmen kuukauden aikana	7	69	24	-17
Myynnin määrä viimeisen kolmen kk aikana vuodentakaiseen verrattuna	18	43	39	-21
Myynnin määrän odotetaan olevan seuraavan kolmen kuukauden aikana	19	70	11	8
Henkilökunnan määrä viimeisen kolmen kuukauden aikana	4	77	19	-15
Henkilökunnan määrän odotetaan olevan seuraavan kolmen kk:n aikana	15	65	20	-5
Tuotannon kasvun esteet	69			69
Kapeikkona ammattityövoiman puute (kaikista vastaajista)	4			4
puute kapasiteetista	0			0
riittämätön kysyntä	58			58
muu tuotantokapeikko	1			1
Suhdanneltilanteen arvioidaan olevan tällä hetkellä	1	85	14	-13
Suhdannenäkymien odotetaan lähitulevaisuudessa paranevan/huononevan	2	71	27	-25

### Teollisuus ml. rakentaminen



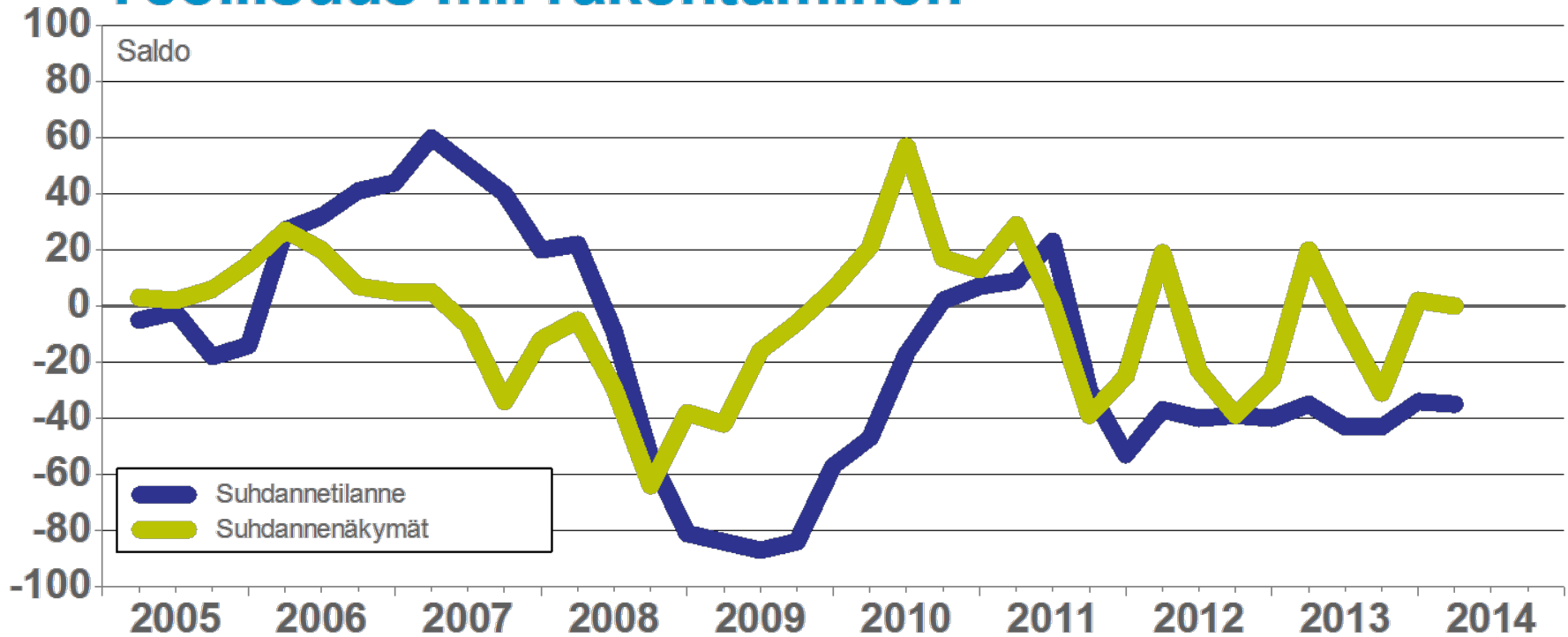
### Palvelut





# Itä-Suomi

## Teollisuus ml. rakentaminen

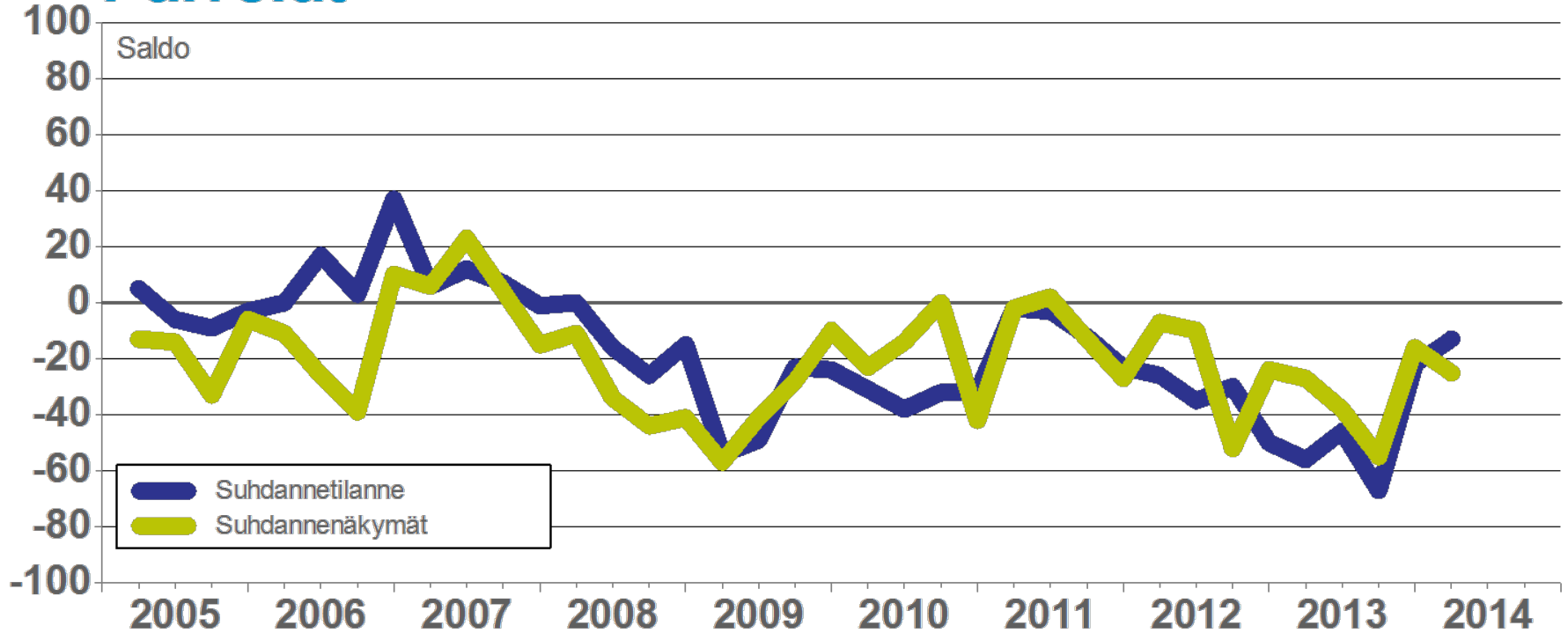


Toukokuu 2014

Lähde: EK:n Suhdannebarometri

/6.5.2014/jka

# Itä-Suomi Palvelut



Toukokuu 2014

Lähde: EK:n Suhdannebarometri

/6.5.2014/jka



# Suhdannebarometri

## Kaakkois-Suomi

Toukokuu 2014

### Teollisuus ja rakentaminen

- Suhdanne tilanne on yleisesti tavanomaista huonompi

Kaakkois-Suomen teollisuuden ja rakentamisen suhdanne tilanne pysyi vuoden 2014 alussa heikkona.

Suhdannenäkymät kirkastuivat alkuvuoden notkahduksen jälkeen, mutta paranemista ei edelleenkään juuri odoteta. Suhdanne odotuksien viimeisin saldoluku oli -1, kun vastaava saldoluku oli tammikuussa -29.

Huhtikuussa suhdanteiden ennakoi paranevan neljä prosenttia vastaajista ja viisi prosenttia uskoi suhdanteiden hiipuvan. Ennallaan suhdanteet säily-

- Tuotanto kasvoi alkuvuoden aikana - lähikuukausien odotukset ovat varovaisia

nevät 91 %:lla alasta. Kaakkois-Suomen suhdanne odotukset ovat lähellä koko maan keskiarvoa.

Tuotantomäärät kasvoivat hieman vuoden 2014 alkukuukausina. Tuotannon ennakoitaan kausivaihtelu huomioon ottaen supistuvan lievästi alkukesän aikana. Tuotantokapasiteetti on heikosti hyödynnettyinä, sillä kapasiteettia on vapaana 45 %:lla alasta.

Tilaukirjat ovat viime kuukausien kohentumisesta huolimatta yhä

- Suhdanteet pysynevät lähikuukausina likimain ennallaan, saldoluku -1

tavanomaista ohuemmat, saldoluku -29. Valmiiden tuotteiden varastot ovat normaalia täydempiä, saldoluku 8. Henkilökunnan määrä pysyi likimain ennallaan alkuvuoden aikana. Työvoimaa vähennettiin hieman lähikuukausina.

Heikko kysyntä oli huhtikuussa yleisin tuotantokapeikko 48 prosentin osuudellaan. Kannattavuus on myyntihintojen laskusta huolimatta vuoden takaista parempi. Investoinnit ovat likimain vuoden takaisella tasolla.

### Palvelut

- Suhdanne tilanne pysyi normaalilukemissa alkuvuoden aikana

Kaakkois-Suomen palvelujen suhdanteissa ei tapahtunut merkittäviä muutoksia vuoden 2014 alkukuukausina. Suhdanne tilanne arvioitiin huhtikuussa keskimäärin normaaliksi, saldoluku 2.

Kevättä ja kesää koskevat suhdannenäkymät ovat hienoisesti miinusella. Suhdannenäkymien saldoluku oli huhtikuussa -11, sillä 22 % vastaajista ennakoi heikkenemistä ja 11 % odotti paranemista. Tammikuussa tiedustelussa vastaava saldoluku oli -8.

- Myynnin ennakoitaan lisääntyvän hieman lähikuukausina - kannattavuus yhä heikkoa

Kaakkois-Suomen vastaajien suhdanne odotukset ovat vähän koko maan keskiarvoa vaisummat.

Myyntimäärät pienenevät alkuvuoden aikana, ja myynti oli myös vuoden takaista vähäisempää. Myynnin ennakoitaan lisääntyvän lievästi lähikuukausien kuluessa.

Henkilökuntaa vähennettiin hieman alkuvuoden aikana, ja lähikuukausina henkilökunnan ennakoitaan vähenevän edelleen.

Tuotantokapeikkoja ilmoitti huhtikuussa 75 % alueen vastaajista. Am-

- Yleiset suhdanne odotukset ovat lievässä laskussa, saldoluku -11

mattityövoiman saatavuus oli ongelmana 52 %:lla palveluvastaajista ja samaan aikaan kysyntä arvioitiin heikoksi 27 %:lla yrityksistä.

Kannattavuus jäi alkuvuoden aikana hieman vuoden takaista heikomaksi, ja kannattavuuden arvioidaan pysyvän laskusuunnassa myös lähikuukausina.

# Kaakkois-Suomi

## Teollisuus ml. rakentaminen

Yrityksiä 31

Henkilökunta 5495, Liikevaihto 3141 milj. euroa

Tuotannon määrä viimeisen kolmen kuukauden aikana  
 Tuotannon määrä viimeisen kolmen kk aikana vuodentakaiseen verrattuna  
 Tuotannon määrän odotetaan olevan seuraavan kolmen kuukauden aikana

Vastausten prosenttijakaumat

Suurempi/kyllä	Yhtä suuri	Pienempi	Saldoluku
----------------	------------	----------	-----------

Tuotantokapasiteettia tällä hetkellä sopivaan verrattuna

44	34	22	22
42	25	33	9
21	59	20	1

Tilauskanta tällä hetkellä normaalitilanteeseen verrattuna

20	31	49	-29
----	----	----	-----

Valmiiden tuotteiden varastot normaalitilanteeseen verrattuna

13	82	5	8
----	----	---	---

Henkilökunnan määrä viimeisen kolmen kuukauden aikana

22	61	17	5
----	----	----	---

Henkilökunnan määrän odotetaan olevan seuraavan kolmen kk:n aikana

13	60	27	-14
----	----	----	-----

Tuotannon kasvun esteet

61			61
----	--	--	----

Kapeikkona ammattityövoiman puute (kaikista vastaajista)

8			8
---	--	--	---

puute kapasiteetista

3			3
---	--	--	---

riittämätön kysyntä

48			48
----	--	--	----

muu tuotantokapeikko

4			4
---	--	--	---

Suhdannelilanteen arvioidaan olevan tällä hetkellä

5	52	43	-38
---	----	----	-----

Suhdannenäkymien odotetaan lähitulevaisuudessa paranevan/huonevan

4	91	5	-1
---	----	---	----

## Palvelut

Yrityksiä 32

Henkilökunta 3341

Myynnin määrä viimeisen kolmen kuukauden aikana  
 Myynnin määrä viimeisen kolmen kk aikana vuodentakaiseen verrattuna  
 Myynnin määrän odotetaan olevan seuraavan kolmen kuukauden aikana

Vastausten prosenttijakaumat

Suurempi/kyllä	Yhtä suuri	Pienempi	Saldoluku
----------------	------------	----------	-----------

Henkilökunnan määrä viimeisen kolmen kuukauden aikana

17	29	54	-37
----	----	----	-----

Henkilökunnan määrän odotetaan olevan seuraavan kolmen kk:n aikana

16	20	64	-48
19	67	14	5

Tuotannon kasvun esteet

17	61	22	-5
----	----	----	----

Kapeikkona ammattityövoiman puute (kaikista vastaajista)

12	48	40	-28
----	----	----	-----

puute kapasiteetista

75			75
----	--	--	----

riittämätön kysyntä

52			52
----	--	--	----

muu tuotantokapeikko

0			0
27			27
5			5

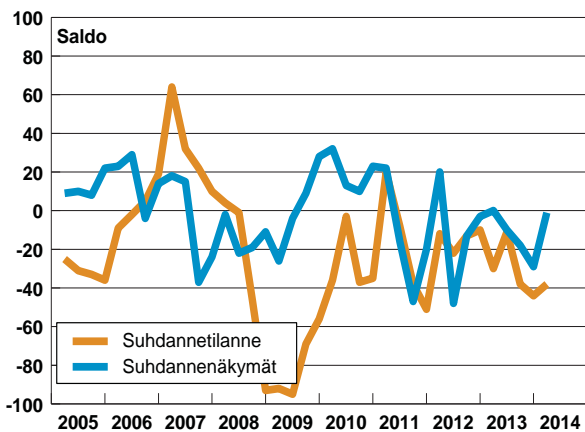
Suhdannelilanteen arvioidaan olevan tällä hetkellä

13	76	11	2
----	----	----	---

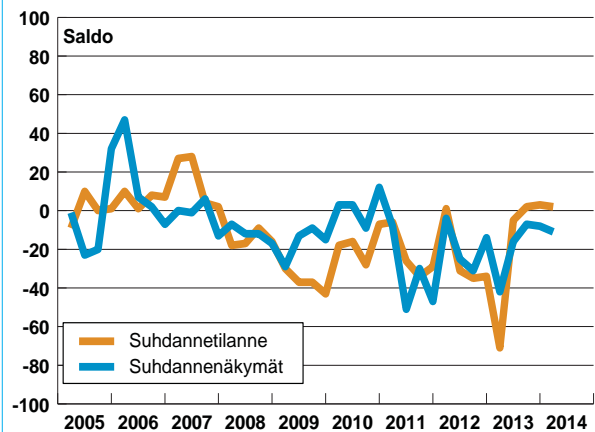
Suhdannenäkymien odotetaan lähitulevaisuudessa paranevan/huonevan

11	67	22	-11
----	----	----	-----

## Teollisuus ml. rakentaminen

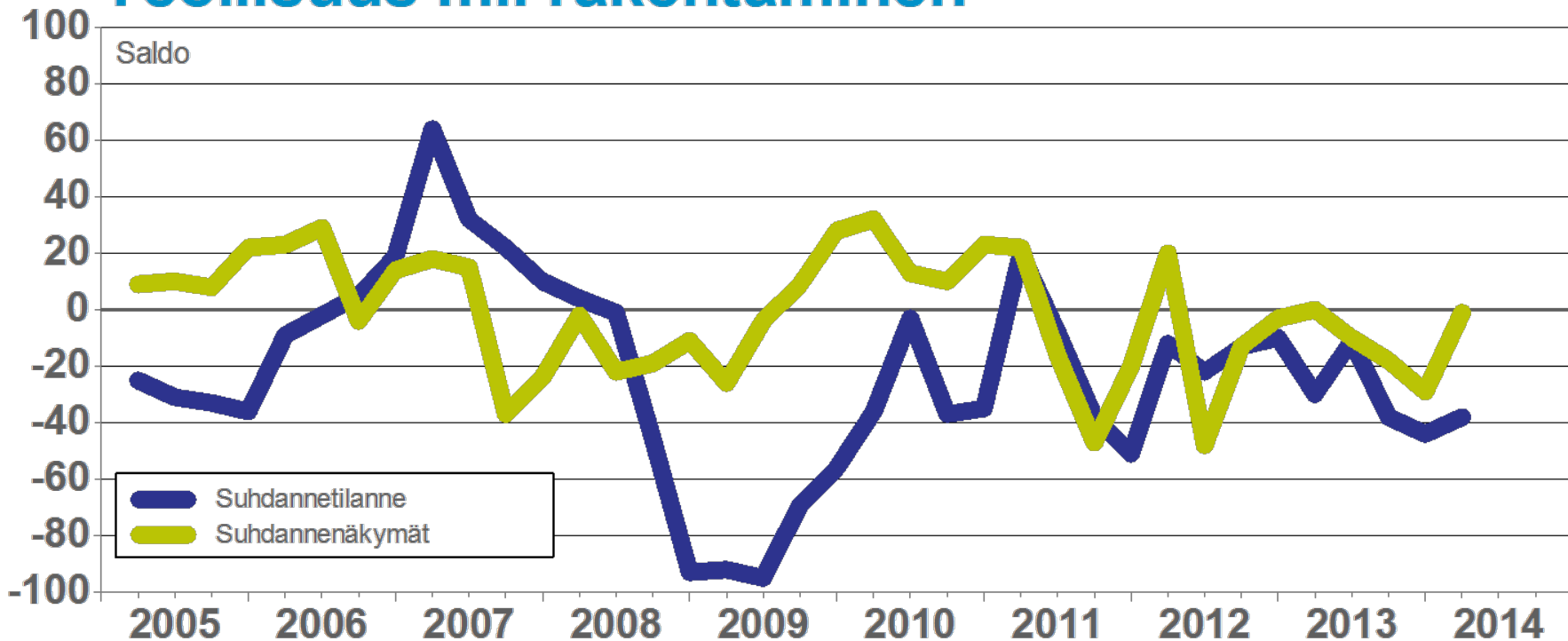


## Palvelut



# Kaakkois-Suomi

## Teollisuus ml. rakentaminen



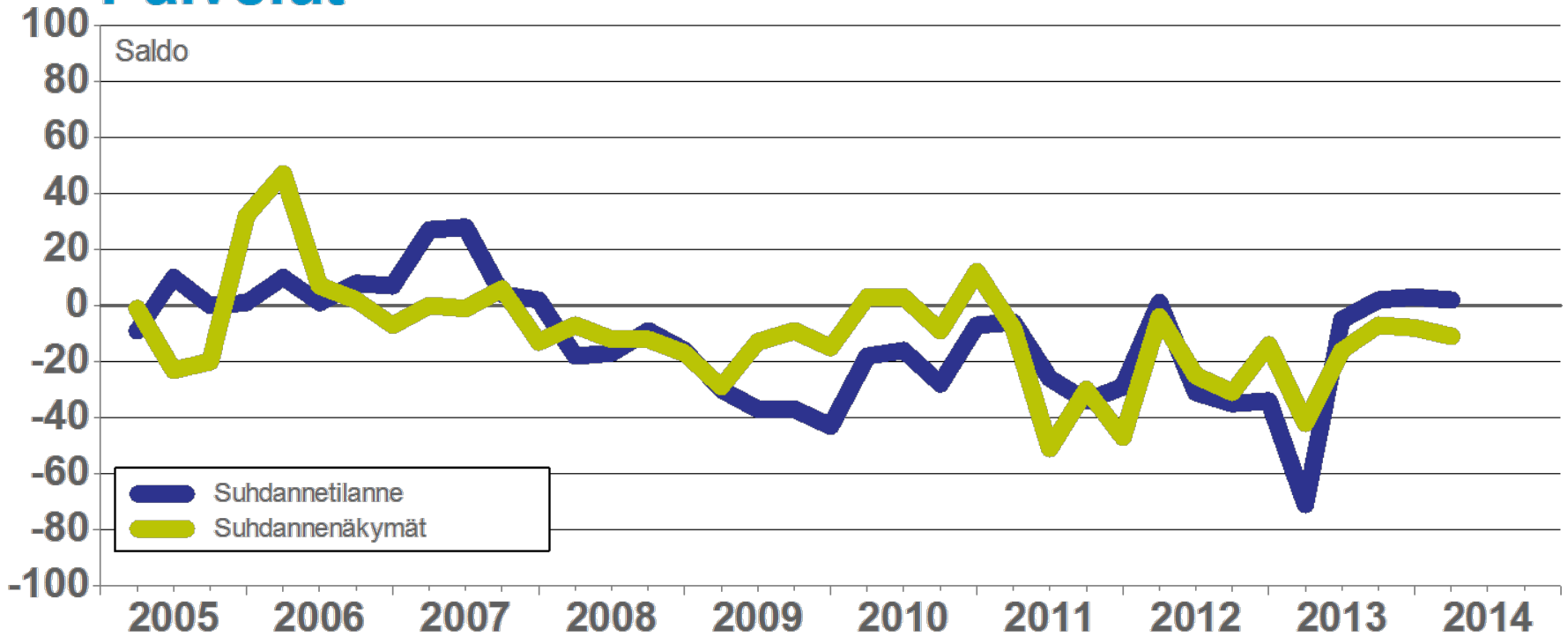
Toukokuu 2014

Lähde: EK:n Suhdannebarometri

/6.5.2014/jka

# Kaakkois-Suomi

## Palvelut



Toukokuu 2014

Lähde: EK:n Suhdannebarometri

/6.5.2014/jka



# Suhdannebarometri

## Keski-Suomi

Toukokuu 2014

### Teollisuus ja rakentaminen

● Suhdanne tilanne on viimeaikaisesta paranemisesta huolimatta normaalia heikompi

Keski-Suomen teollisuuden ja rakentamisen suhdanteet kohentuivat vuoden 2014 alkukuukausina, mutta suhdannekuva on yhä tavanomaista harmaampi. Suhdanne tilannetta kuvaava saldoluku oli huhtikuussa -27.

Lähikuukausia koskevat suhdanneodotukset ovat hienoisesta paranemisesta huolimatta vaisuja. Suhdannenäkymien saldoluku oli huhtikuussa -44, sillä 49 % vastaajista ennakoivat heikkenemistä ja viisi prosenttia odotti paranemista. Tammikuises-

● Tuotanto lisääntyi alkuvuoden aikana - kysyntä on yhä vaimeaa

sa tiedustelussa vastaava saldoluku oli -49. Keski-Suomen suhdannenäkymät ovat tällä hetkellä koko maan keskiarvoa heikkomat.

Tuotantomäärät lisääntyivät vuoden 2014 alkukuukausina yleisesti. Tuotannon ennakoimaan supistuvan kausivaihtelu huomioon ottaen hieman lähikuukausina. Tuotantokapasiteetti on kokonaan hyödynnettynä kahdella kolmasosalla vastaajista.

Tilauksien tilanne on viimeaikaisista uusista tilauksista huolimatta nor-

● Suhdannenäkymät ovat edelleen harmaat, saldoluku -44

maalia heikompi, saldoluku -28. Valmistusvarastot ovat tavallista pienemmät. Henkilökunta lisääntyi kausivaihtelu huomioon ottaen hieman alkuvuoden aikana. Lähikuukausina työvoima pysyy lähes ennallaan.

Tuotantokapeikkoja ilmoitti huhtikuussa 80 % Keski-Suomen vastaajista. Kysyntä oli heikkoa 75 %:lla alasta ja kahdeksalla prosentilla oli rahoitusvaikeuksia. Kannattavuus parani alkuvuoden aikana. Investoinnit pysyivät pääosin ennallaan.

### Palvelut

● Suhdanne tilanne on hieman normaalia heikompi

Keski-Suomen palvelualojen vastaajat arvioivat huhtikuussa 2014 yritysensä suhdanne tilanteen hieman normaalia heikommaksi (saldoluku -11).

Suhdanteiden ennakoimaan paranevan lievästi kevään ja alkukesän aikana. Suhdannenäkymien saldoluku oli huhtikuuisessa tiedustelussa 5, sillä 17 % vastaajista odotti paranemista ja 12 % ennakoivat suhdanteiden heikkenevän. Tammikuuisessa tiedustelussa suhdannenäkymien saldoluku oli -13.

Keski-Suomen yksityisten palve-

● Myynnin ennakoimaan lisääntyvän hivenen lähikuukausina

lujen yritysten suhdanneodotukset ovat koko maan keskiarvoa suotuisimmat.

Myynti supistui hieman kuluvan vuoden alkukuukausina. Myynnin ennakoimaan kasvavan lievästi lähikuukausina. Henkilökuntaa vähennettiin hieman tammi-maaliskuun aikana. Lähikuukausina työvoiman ennakoimaan lisääntyvän aavistuksen verran.

Tuotantokapeikkoja oli huhtikuussa 61 %:lla Keski-Suomen vastaajista. Kysyntä oli heikkoa 52 %:lla alas-

● Suhdanneodotukset ovat loivassa nousussa, saldoluku 5

ta. Rahoituksen saamisessa oli ongelmia kahdeksalla prosentilla vastaajista ja kolme prosenttia kärsi työvoimapulasta.

Kannattavuus on jäänyt viime kuukausina hieman vuoden takaista heikommaksi, ja kannattavuus pysyy alamaissa myös lähikuukausina.

# Keski-Suomi

## Teollisuus ml. rakentaminen

Yrityksiä 38

Henkilökunta 5453, Liikevaihto 1756 milj. euroa

	Vastausten prosenttijakaumat			Saldoluku
	Suurempi/kyllä	Yhtä suuri	Pienempi	
Tuotannon määrä viimeisen kolmen kuukauden aikana	59	25	16	43
Tuotannon määrä viimeisen kolmen kk aikana vuodentakaiseen verrattuna	59	13	28	31
Tuotannon määrään odotetaan olevan seuraavan kolmen kuukauden aikana	14	72	14	0
Tuotantokapasiteettia tällä hetkellä sopivaan verrattuna	33	65	2	31
Tilaukanta tällä hetkellä normaalitilanteeseen verrattuna	4	64	32	-28
Valmiiden tuotteiden varastot normaalitilanteeseen verrattuna	11	68	21	-10
Henkilökunnan määrä viimeisen kolmen kuukauden aikana	7	83	10	-3
Henkilökunnan määrään odotetaan olevan seuraavan kolmen kk:n aikana	8	84	8	0
Tuotannon kasvun esteet	80			80
Kapeikkona ammattityövoiman puute (kaikista vastaajista)	2			2
puute kapasiteetista	0			0
riittämätön kysyntä	75			75
muu tuotantokapeikko	4			4
Suhdannelitilanteen arvioidaan olevan tällä hetkellä	0	73	27	-27
Suhdannenäkymien odotetaan lähitulevaisuudessa paranevan/huononevan	5	46	49	-44

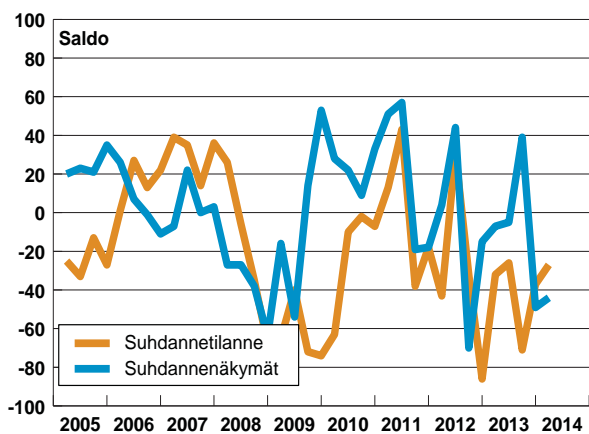
## Palvelut

Yrityksiä 37

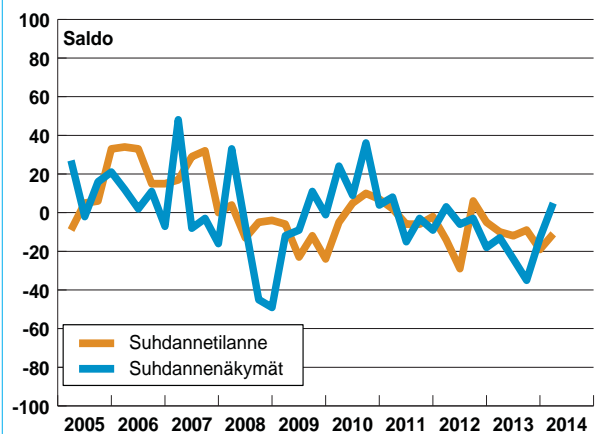
Henkilökunta 3338

	Vastausten prosenttijakaumat			Saldoluku
	Suurempi/kyllä	Yhtä suuri	Pienempi	
Myynnin määrä viimeisen kolmen kuukauden aikana	6	82	12	-6
Myynnin määrä viimeisen kolmen kk aikana vuodentakaiseen verrattuna	15	35	50	-35
Myynnin määrään odotetaan olevan seuraavan kolmen kuukauden aikana	17	71	12	5
Henkilökunnan määrä viimeisen kolmen kuukauden aikana	8	65	27	-19
Henkilökunnan määrään odotetaan olevan seuraavan kolmen kk:n aikana	13	78	9	4
Tuotannon kasvun esteet	61			61
Kapeikkona ammattityövoiman puute (kaikista vastaajista)	3			3
puute kapasiteetista	4			4
riittämätön kysyntä	52			52
muu tuotantokapeikko	30			30
Suhdannelitilanteen arvioidaan olevan tällä hetkellä	0	89	11	-11
Suhdannenäkymien odotetaan lähitulevaisuudessa paranevan/huononevan	17	71	12	5

### Teollisuus ml. rakentaminen



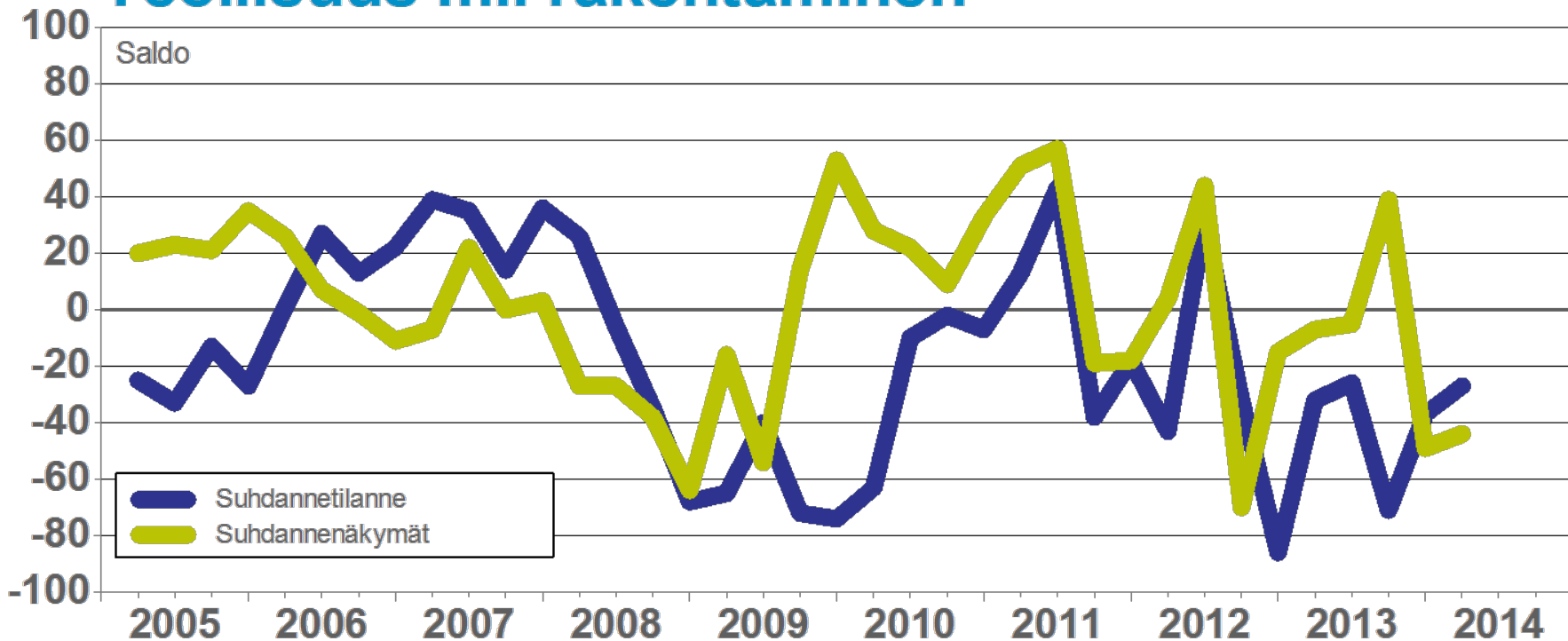
### Palvelut





# Keski-Suomi

## Teollisuus ml. rakentaminen



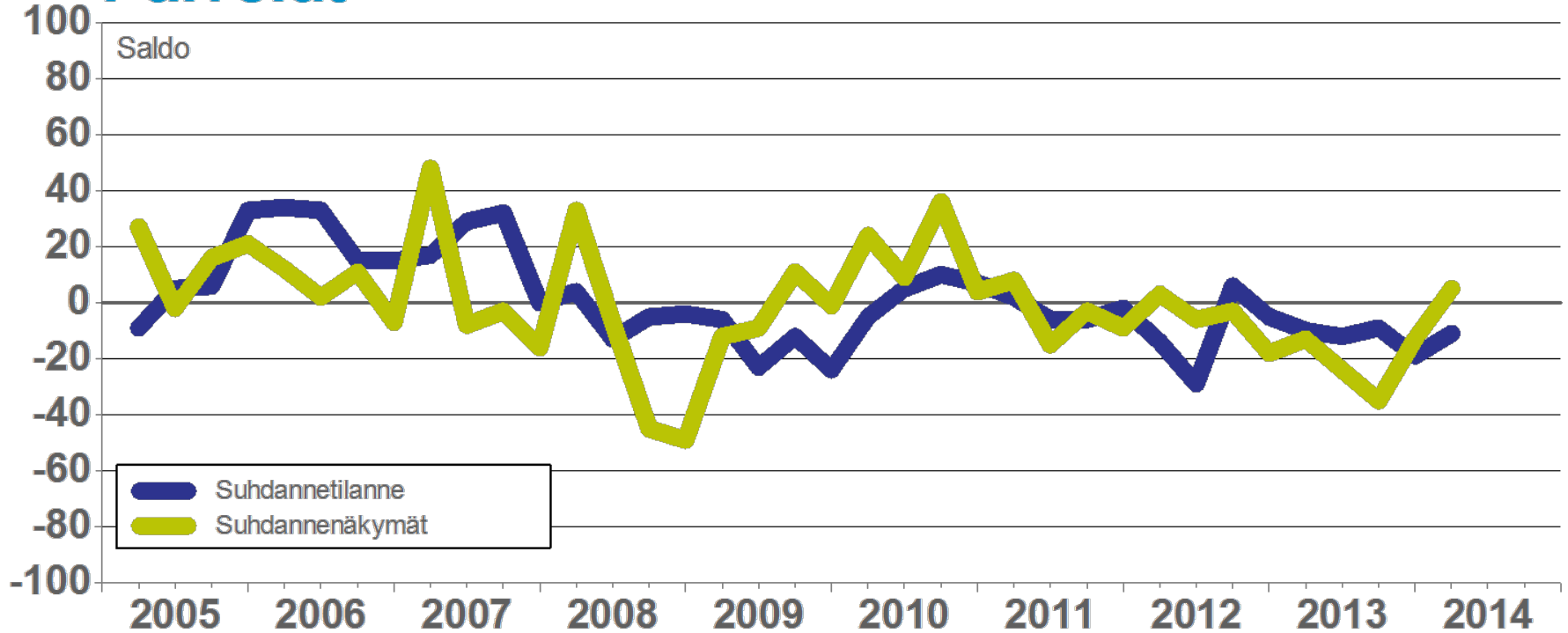
Toukokuu 2014

Lähde: EK:n Suhdannebarometri

/6.5.2014/jka

# Keski-Suomi

## Palvelut



Toukokuu 2014

Lähde: EK:n Suhdannebarometri

/6.5.2014/jka



# Suhdannebarometri

Lounais-Suomi

Toukokuu 2014

## Teollisuus ja rakentaminen

- Tuotanto lisääntyi hieman alkuvuoden aikana - kysyntä yhä vaihtelevaa

Lounais-Suomen teollisuuden ja rakentamisen suhdannetilanne kohentui alkuvuoden aikana, mutta tilanne oli huhtikuussa yhä tavallista heikempi.

Suhdanteiden arvioidaan pysyvän keskimäärin ennallaan lähikuukausina. Suhdannenäkymien saldoluku oli huhtikuussa 1, sillä 26 % vastaajista odotti paranemista ja 25 % yrityksistä arvioi suhdanteiden heikkenevän. Ennallaan suhdanteet säilynevät 49 %:lla alasta. Tammikuuisessa tiedustelussa vastaava saldoluku oli -16.

- Tuotannon kasvun odotetaan vahvistuvan - henkilöstö säilynee lähes ennallaan

Lounais-Suomen yritysten suhdannearviot ovat tällä hetkellä lähellä koko maan keskiarvoa.

Tuotantomäärät kasvoivat aavistuksen verran vuoden 2014 alkukuukausina. Tuotantomäärien ennakoidaan lisääntyvän kevään aikana. Tuotantokapasiteetti on yleisesti vajaa-käytössä, sillä kapasiteetti ylittää kysynnän 43 %:lla alasta.

Tilaukirjat ovat normaalia ohuempia, saldoluku -20. Valmiiden tuotteiden varastot ovat hivenen ta-

- Suhdanteiden ennakoitaan pysyvän nykytasolla, saldoluku 1

vanomaista täydempiä, saldoluku 9.

Henkilökunnan määrä pieneni lievästi alkuvuoden aikana, eikä työvoiman lisäystä juuri odoteta lähikuukausina. Riittämätön kysyntä oli yleisin tuotantokapeikko 41 prosentin osuudella. Työvoimasta oli pulaa yhdeksällä prosentilla alasta ja rahoitusvaikeuksia oli myös yhdeksällä prosentilla.

Kannattavuus oli keskimäärin vuoden takaisella tasolla. Investoinnit jäivät vuoden takaista pienemmiksi.

## Palvelut

- Suhdannetilanne on noussut keskimäärin normaalilukemiin

Lounais-Suomen palvelualojen vastaajat arvioivat suhdannetilanteen nousseen keskimäärin normaalilukemiin alkuvuoden aikana.

Suhdannenäkymät lähitulevaisuuteen ovat hieman aiempaa varovaisempia. Suhdanneodotuksia kuvaava saldoluku oli huhtikuussa 8, kun saldoluku oli tammikuuisessa tiedustelussa 24.

Huhtikuussa 62 % vastaajista arvioi suhdanteiden pysyvän kevään ja kesän aikana ennallaan. Paranemista odotti 23 % vastaajista ja 15 % yrityksistä ennakoivat heikkenemistä. Lou-

- Kannattavuus on parantunut - myynnin ennakoitaan lisääntyvän kesällä

nais-Suomen vastaajien suhdanneodotukset ovat koko maan keskiarvoa suotuisimmat.

Myynti supistui lievästi vuoden 2014 alkukuukausina. Myynnin odotetaan lisääntyvän kevään ja alkukevään aikana.

Henkilökunnan määrä pieneni hieman alkuvuoden aikana. Työvoimakas kehitys pysynee heikkona myös toisella vuosineljänneksellä.

Tuotantokapeikkoja oli huhtikuussa 48 %:lla Lounais-Suomen palveluyrityksissä. Ammattitaitoisesta työvoimasta oli pulaa 26 %:lla vastaajis-

- Suhdannenäkymät hienoisesti plussalla, saldoluku 8

ta, ja samaan aikaan 18 % arvioi kysynnän riittämättömäksi.

Kannattavuus on keskimäärin hieman vuoden takaista parempi ja kannattavuuden odotetaan kohentuvan myös lähikuukausina. Kannattavuuskehitys kuitenkin vaihtelee suuresti yrityksittäin.

# Lounais-Suomi

## Teollisuus ml. rakentaminen

Yrityksiä 83

Henkilökunta 17203, Liikevaihto 6677 milj. euroa

	Vastausten prosenttijakaumat			Saldoluku
	Suurempi/kyllä	Yhtä suuri	Pienempi	
Tuotannon määrä viimeisen kolmen kuukauden aikana	23	59	18	5
Tuotannon määrä viimeisen kolmen kk aikana vuodentakaiseen verrattuna	23	38	39	-16
Tuotannon määrän odotetaan olevan seuraavan kolmen kuukauden aikana	37	43	20	17
Tuotantokapasiteettia tällä hetkellä sopivaan verrattuna	43	50	7	36
Tilaukanta tällä hetkellä normaalitilanteeseen verrattuna	15	50	35	-20
Valmiiden tuotteiden varastot normaalitilanteeseen verrattuna	19	71	10	9
Henkilökunnan määrä viimeisen kolmen kuukauden aikana	20	56	24	-4
Henkilökunnan määrän odotetaan olevan seuraavan kolmen kk:n aikana	22	60	18	4
Tuotannon kasvun esteet	63			63
Kapeikkona ammattityövoiman puute (kaikista vastaajista)	9			9
puute kapasiteetista	6			6
riittämätön kysyntä	41			41
muu tuotantokapeikko	6			6
Suhdannelitilanteen arvioidaan olevan tällä hetkellä	13	48	39	-26
Suhdannenäkymien odotetaan lähitulevaisuudessa paranevan/huononevan	26	49	25	1

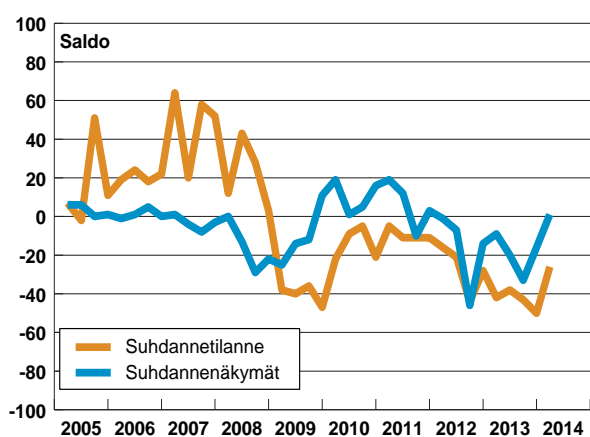
## Palvelut

Yrityksiä 52

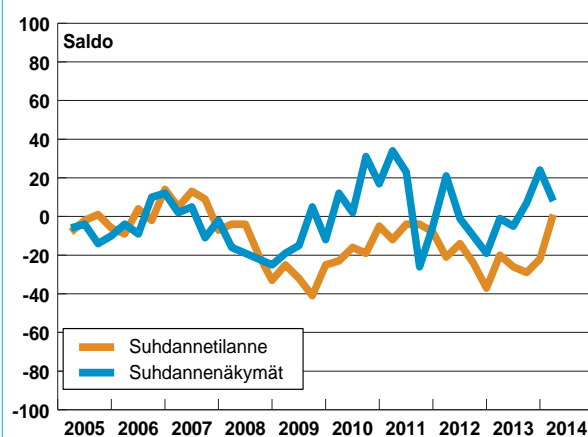
Henkilökunta 4439

	Vastausten prosenttijakaumat			Saldoluku
	Suurempi/kyllä	Yhtä suuri	Pienempi	
Myynnin määrä viimeisen kolmen kuukauden aikana	13	67	20	-7
Myynnin määrä viimeisen kolmen kk aikana vuodentakaiseen verrattuna	22	53	25	-3
Myynnin määrän odotetaan olevan seuraavan kolmen kuukauden aikana	32	55	13	19
Henkilökunnan määrä viimeisen kolmen kuukauden aikana	5	74	21	-16
Henkilökunnan määrän odotetaan olevan seuraavan kolmen kk:n aikana	8	77	15	-7
Tuotannon kasvun esteet	48			48
Kapeikkona ammattityövoiman puute (kaikista vastaajista)	26			26
puute kapasiteetista	0			0
riittämätön kysyntä	18			18
muu tuotantokapeikko	2			2
Suhdannelitilanteen arvioidaan olevan tällä hetkellä	19	63	18	1
Suhdannenäkymien odotetaan lähitulevaisuudessa paranevan/huononevan	23	62	15	8

## Teollisuus ml. rakentaminen

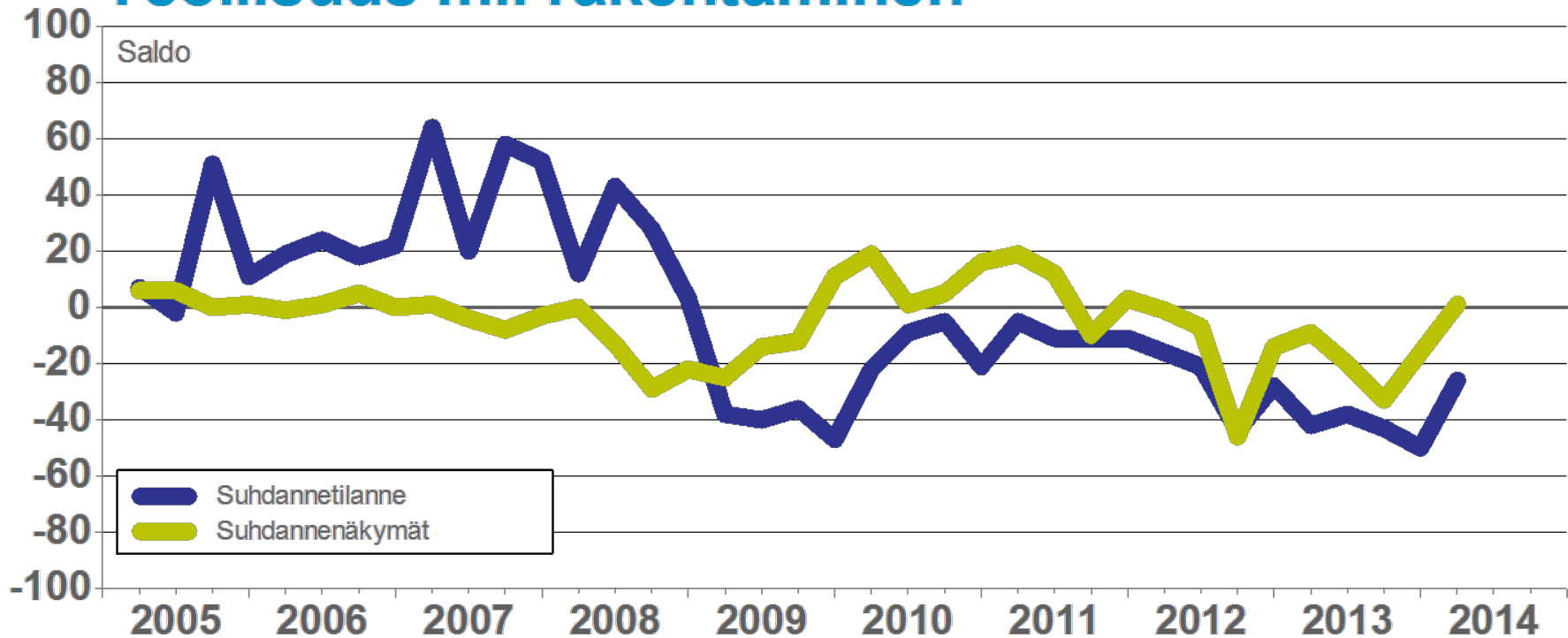


## Palvelut



# Lounais-Suomi

## Teollisuus ml. rakentaminen



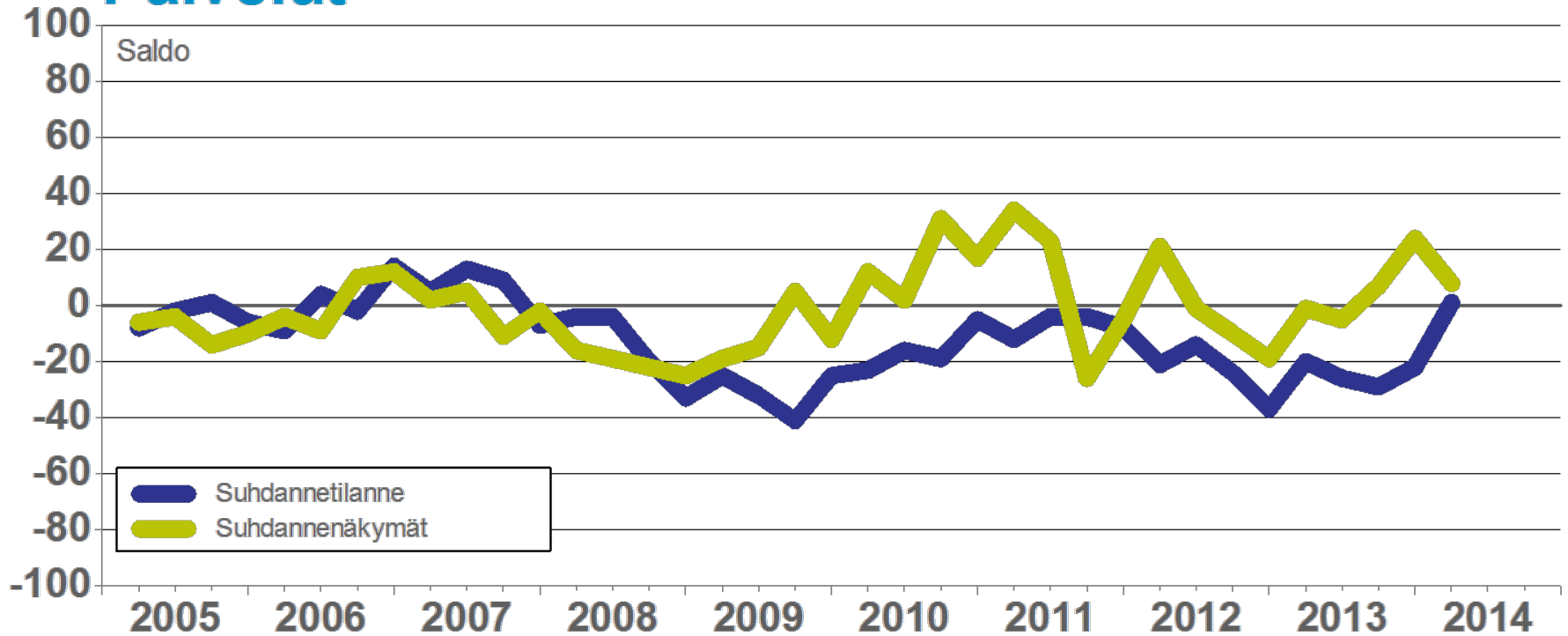
Toukokuu 2014

Lähde: EK:n Suhdannebarometri

/6.5.2014/jka

# Lounais-Suomi

## Palvelut



Toukokuu 2014

Lähde: EK:n Suhdannebarometri

/6.5.2014/jka

# Suhdannebarometri

Pirkanmaa



Toukokuu 2014

## Teollisuus ja rakentaminen

● Tuotanto on hienoisessa nousussa ja kannattavuus paranee

Pirkanmaan teollisuuden ja rakentamisen suhdannetilanne on viimeaikaisesta toipumisesta huolimatta tavanomaista heikompi (saldoluku -29).

Suhdannenäkymät synkkenivät hieman huhtikuussa. Suhdannenäkymien viimeisin saldoluku oli -15, kun saldoluku oli tammikuussa -3. Huhtikuussa kaksi kolmasosaa vastaajista ennakoivat suhdanteiden pysyvän muuttumattomina. Suhdanteiden odotti paranevan yhdeksän prosenttia ja 24 %

● Suhdannetilanne on tavanomaista heikompi ja tilauskirjat ovat normaalia ohuempia

ennakoi heikkenemistä. Pirkanmaalisten yritysten suhdanneodotukset ovat koko maan keskiarvoa huonommat.

Tuotanto kasvoi hieman alkuvuoden 2014 aikana ja tuotantomäärien odotetaan lisääntyvän vähän myös loppukevään kuluessa. Tuotantokapasiteettia on edelleen yleisesti vapaana, sillä huhtikuussa vain 68 %:lla alasta oli kapasiteetti täyskäytössä.

Tilaukirjat ovat normaalia ohuempia, saldoluku -25. Valmiiden

● Suhdannenäkymät heikkenivät alkuvuoden aikana, saldoluku -15

tuotteiden varastot ovat tavallista täydempiä, saldoluku 20.

Työvoiman määrä pieneni tammi-maaliskuun aikana. Henkilökunta säilynee toisella vuosineljänneksellä likimain ennallaan. Tuotantokapeikkoja oli huhtikuussa 40 %:lla Pirkanmaan vastaajista. Kysyntä oli heikkoa 37 %:lla alasta ja rahoitusvaikeuksia oli kymmenesosalla yrityksistä.

Kannattavuus on keskimäärin hienoisessa nousussa, mutta kannattavuuskehitys vaihtelee yrityksittäin.

## Palvelut

● Suhdannenäkymät ovat pienestä kohentumisesta huolimatta yhä miinuksella, saldoluku -14

Pirkanmaan palvelualojen yritysten suhdannetilanne pysyi heikkona vuoden 2014 alkukuukausina. Tämänhetkistä tilannetta kuvaava saldoluku oli huhtikuussa tammikuun tavoin -31.

Lähikuukausia koskevien suhdannenäkymien saldoluku oli huhtikuussa -14 (tammikuussa -21). Heikkene- mistä ennakoivat 23 % vastaajista ja yhdeksän prosenttia odotti suhdanteiden paranevan. Ennallaan tilanne säilynee 68 prosentilla alasta.

Pirkanmaan palvelujen vastaajien suhdanneodotukset ovat koko maan

● Myynti väheni vuoden alkukuukausina - lähikuukausille odotetaan vain hidasta myynnin nousua

keskiarvoa synkemmät.

Myynti supistui tammi-maaliskuun aikana hieman. Myynnin odotetaan kasvavan vain hienokseltaan toisella vuosineljänneksellä.

Henkilökuntaa palkattiin jonkin verran lisää tammi-maaliskuun aikana. Työvoimaa arvioidaan vähennettävän lievästi kevään ja alkukesän kuluessa.

Tuotantokapeikkoja oli huhtikuussa puolella Pirkanmaan palveluvastaajista. Heikko kysyntä oli tuotannon kasvun esteenä 44 %:lla alas-

● Heikko kysyntä on edelleen yleisin tuotantokapeikko

ta. Ammattityövoimasta oli pulaa yhdeksällä prosentilla alasta.

Myyntihinnat laskivat lievästi alkuvuoden aikana, mutta tuotantokustannukset jatkoivat nousuaan. Kannattavuus jäi vuoden takaista heikommaksi, eikä kannattavuuden odoteta kohentuvan lähikuukausinaan.

## Teollisuus ml. rakentaminen

Yrityksiä 60

Henkilökunta 17883, Liikevaihto 6132 milj. euroa

	Vastausten prosenttijakaumat			Saldoluku
	Suurempi/kyllä	Yhtä suuri	Pienempi	
Tuotannon määrä viimeisen kolmen kuukauden aikana	37	37	26	11
Tuotannon määrä viimeisen kolmen kk aikana vuodentakaiseen verrattuna	32	33	35	-3
Tuotannon määrän odotetaan olevan seuraavan kolmen kuukauden aikana	28	65	7	21
Tuotantokapasiteettia tällä hetkellä sopivaan verrattuna	32	64	4	28
Tilaukanta tällä hetkellä normaalitilanteeseen verrattuna	5	65	30	-25
Valmiiden tuotteiden varastot normaalitilanteeseen verrattuna	30	60	10	20
Henkilökunnan määrä viimeisen kolmen kuukauden aikana	5	71	24	-19
Henkilökunnan määrän odotetaan olevan seuraavan kolmen kk:n aikana	14	75	11	3
Tuotannon kasvun esteet	40			40
Kapeikkona ammattityövoiman puute (kaikista vastaajista)	1			1
puute kapasiteetista	1			1
riittämätön kysyntä	37			37
muu tuotantokapeikko	1			1
Suhdanneltilanteen arvioidaan olevan tällä hetkellä	8	55	37	-29
Suhdannenäkymien odotetaan lähitulevaisuudessa paranevan/huononevan	9	67	24	-15

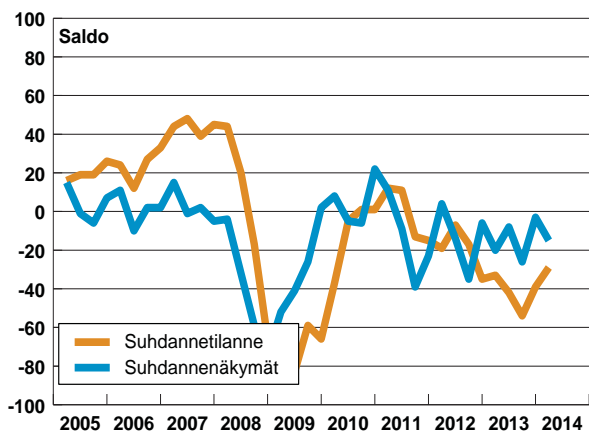
## Palvelut

Yrityksiä 47

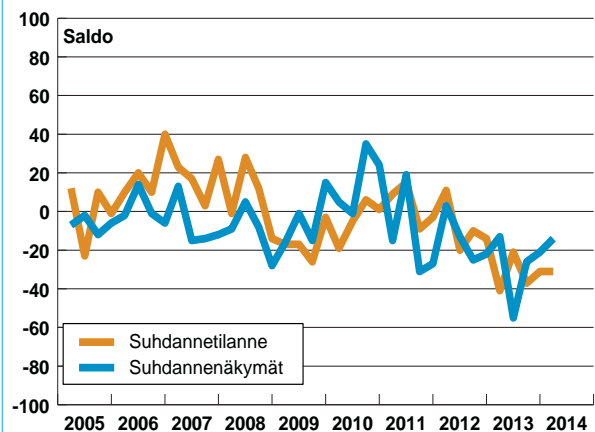
Henkilökunta 6018

	Vastausten prosenttijakaumat			Saldoluku
	Suurempi/kyllä	Yhtä suuri	Pienempi	
Myynnin määrä viimeisen kolmen kuukauden aikana	17	50	33	-16
Myynnin määrä viimeisen kolmen kk aikana vuodentakaiseen verrattuna	20	40	40	-20
Myynnin määrän odotetaan olevan seuraavan kolmen kuukauden aikana	21	62	17	4
Henkilökunnan määrä viimeisen kolmen kuukauden aikana	15	80	5	10
Henkilökunnan määrän odotetaan olevan seuraavan kolmen kk:n aikana	15	52	33	-18
Tuotannon kasvun esteet	50			50
Kapeikkona ammattityövoiman puute (kaikista vastaajista)	9			9
puute kapasiteetista	0			0
riittämätön kysyntä	44			44
muu tuotantokapeikko	2			2
Suhdanneltilanteen arvioidaan olevan tällä hetkellä	2	65	33	-31
Suhdannenäkymien odotetaan lähitulevaisuudessa paranevan/huononevan	9	68	23	-14

### Teollisuus ml. rakentaminen



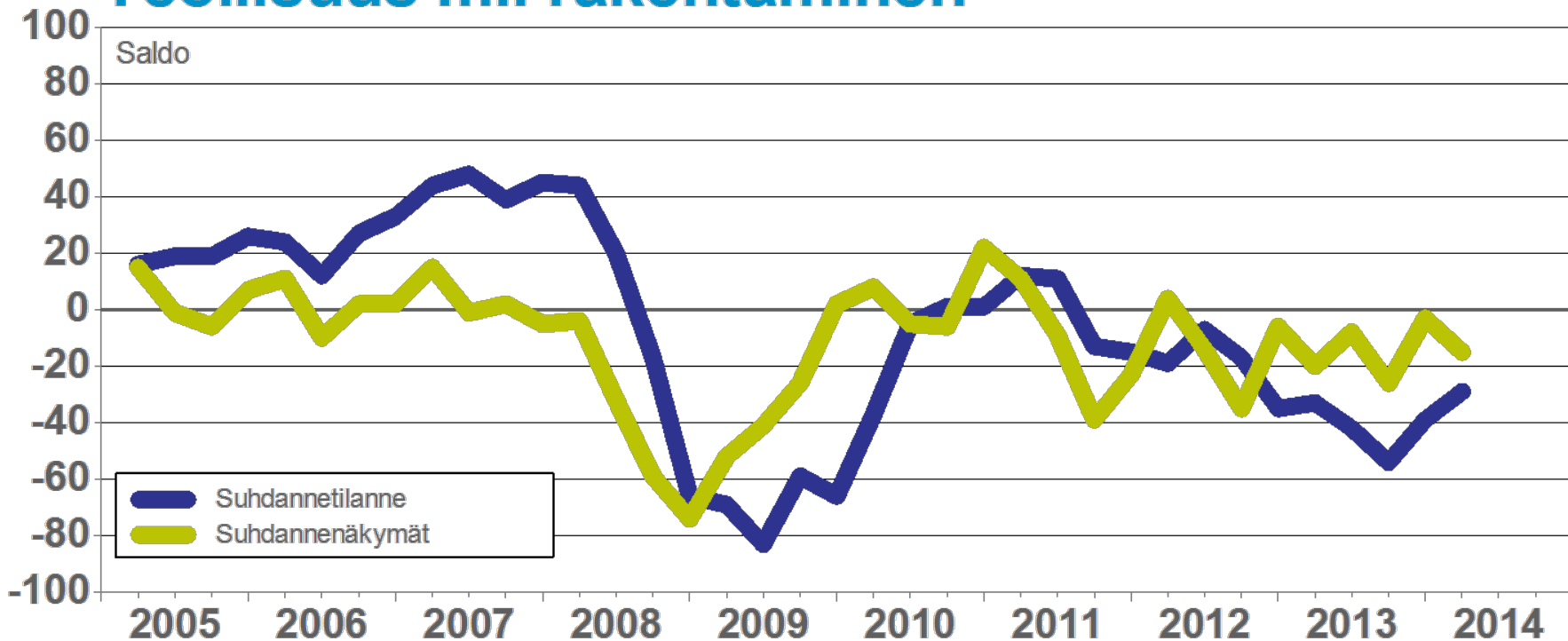
### Palvelut





# Pirkanmaa

## Teollisuus ml. rakentaminen



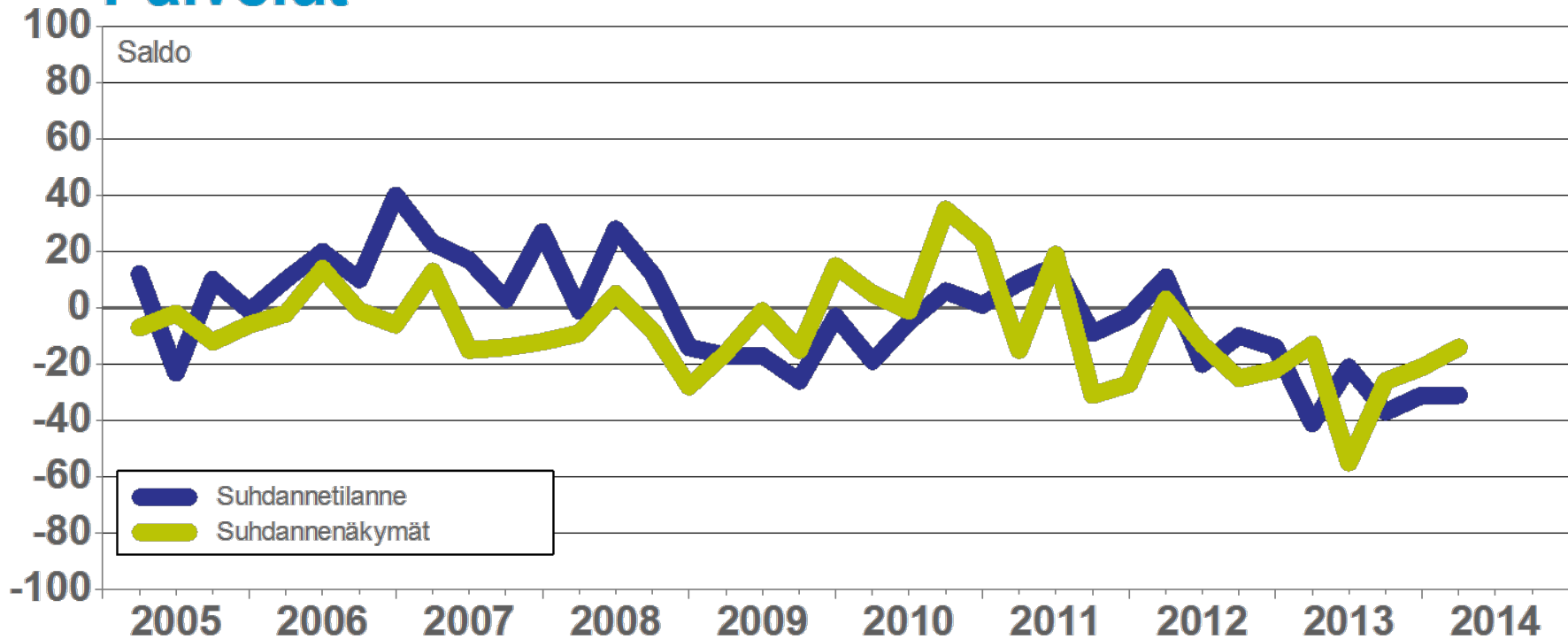
Toukokuu 2014

Lähde: EK:n Suhdannebarometri

/6.5.2014/jka

# Pirkanmaa

## Palvelut



Toukokuu 2014

Lähde: EK:n Suhdannebarometri

/6.5.2014/jka

# Suhdannebarometri

## Pohjanmaa



Toukokuu 2014

### Teollisuus ja rakentaminen

- Suhdanne tilanne synkeni hieman vuoden alussa

Pohjanmaan teollisuuden ja rakentamisen suhdanne tilanne heikkeni alkuvuoden aikana.

Suhdanne odotukset ovat pysyneet varsin vakaina, eikä tilanteeseen odoteta juuri muutoksia lähikuukausien myötä. Suhdanne näkymien saldoluku oli huhtikuussa 1, kun saldoluku oli tammikuuisessa tiedustelussa -6. Huhtikuussa kaksi kolmasosaa vastaajista arvioi suhdanteiden pysyvän lähikuukausina ennallaan. Paranemista odotti 17 % alasta ja 16 % yrityksistä enna-

- Suhdanne näkymät lähes ennallaan, saldoluku 1

koi heikkenemistä. Pohjanmaan yritysten suhdanne kuva on lähellä kokonaan keskiarvoa.

Tuotantomäärät pienenevät hieman vuoden 2014 alussa. Tuotannon ennakoidaan lisääntyvän melko yleisesti kevään edetessä. Tuotantokapasiteetti oli huhtikuussa kokonaan hyödynnettyä 63 %:lla vastaajista.

Tilauksien tilanne pysyi heikkona alkuvuoden aikana. Tilauksien saldoluku oli huhtikuussa -31. Valmiiden tuotteiden varastot ovat vähän taval-

- Tilauksien tilanne on normaalia heikompi - tuotannon odotetaan lisääntyvän lähikuukausina hieman

lista täydempiä, saldoluku 8.

Henkilökunnan määrä supistui hienoisesti alkuvuoden aikana. Työvoimaa vähennettäneen hieman myös lähikuukausina.

Tuotantokapeikkoja ilmoitti huhtikuussa 65 % Pohjanmaan vastaajista. Kysyntä oli heikkoa 58 %:lla alasta ja kahdeksalla prosentilla oli rahoitusvaikeuksia.

Kannattavuus oli hieman vuoden takaista heikompi ja investoinnit supistuivat.

### Palvelut

- Suhdanne tilanne on normaalia heikompi, saldoluku -35

Pohjanmaan palvelualojen yritysten suhdanne tilanne oli huhtikuussa 2014 normaalia heikompi.

Suhdanteiden arvioidaan pysyvän alamaissa lähikuukausien aikana. Suhdanne näkymien saldoluku oli huhtikuussa -23, sillä 41 % alasta ennakoivat heikkenemistä ja 18 % vastaajista odotti paranemista. Ennallaan suhdanteet säilynevät 41 %:lla yrityksistä. Edellisessä, tammikuussa tehdyssä tiedustelussa suhdanne odotuksien saldoluku oli -21. Pohjan-

- Kysyntä on vaimeaa - hienoista myynnin kasvua ennakoidaan silti

maan yritysten suhdanteet ovat kokonaan keskiarvoa harmaammat.

Myyntimäärät pienenevät aavistuksen verran alkuvuoden aikana. Myynnin odotetaan kasvavan vain lievästi kevään ja alkukesän kuluessa.

Henkilökunnan määrä kasvoi hieman tammi-maaliskuussa. Työvoimaa lisättäneen lievästi myös lähikuukausina.

Tuotantokapeikkoja oli huhtikuussa 54 %:lla alueen palveluvastaajista.

- Suhdanne näkymät yhä miinuksella, saldoluku -23

Kysyntä oli heikkoa 48 %:lla yrityksistä. Työvoimasta oli pulaa neljällä prosentilla ja neljä prosenttia arvioi rahoituksen saannin ongelmaksi.

Kannattavuus parani alkuvuodesta vuodentakaiseen verrattuna. Viimeaikaisen myyntihintojen nousun ennakoidaan hiipuvan lähikuukausina, minkä myötä myös kannattavuus kääntyy laskuun.

# Pohjanmaa

## Teollisuus ml. rakentaminen

Yrityksiä 34

Henkilökunta 10029, Liikevaihto 4433 milj. euroa

Tuotannon määrä viimeisen kolmen kuukauden aikana  
 Tuotannon määrä viimeisen kolmen kk aikana vuodentakaiseen verrattuna  
 Tuotannon määrän odotetaan olevan seuraavan kolmen kuukauden aikana

Tuotantokapasiteettia tällä hetkellä sopivaan verrattuna

Tilauskanta tällä hetkellä normaalitilanteeseen verrattuna  
 Valmiiden tuotteiden varastot normaalitilanteeseen verrattuna

Henkilökunnan määrä viimeisen kolmen kuukauden aikana  
 Henkilökunnan määrän odotetaan olevan seuraavan kolmen kk:n aikana

Tuotannon kasvun esteet  
 Kapeikkona ammattityövoiman puute (kaikista vastaajista)  
 puute kapasiteetista  
 riittämätön kysyntä  
 muu tuotantokapeikko

Suhdanneltilanteen arvioidaan olevan tällä hetkellä  
 Suhdannenäkymien odotetaan lähitulevaisuudessa paranevan/huoneonevan

	Vastausten prosenttijakaumat			Saldoluku
	Suurempi/kyllä	Yhtä suuri	Pienempi	
Tuotannon määrä viimeisen kolmen kuukauden aikana	15	51	34	-19
Tuotannon määrä viimeisen kolmen kk aikana vuodentakaiseen verrattuna	30	35	35	-5
Tuotannon määrän odotetaan olevan seuraavan kolmen kuukauden aikana	43	49	8	35
Tuotantokapasiteettia tällä hetkellä sopivaan verrattuna	37	59	4	33
Tilauskanta tällä hetkellä normaalitilanteeseen verrattuna	12	45	43	-31
Valmiiden tuotteiden varastot normaalitilanteeseen verrattuna	28	52	20	8
Henkilökunnan määrä viimeisen kolmen kuukauden aikana	14	63	23	-9
Henkilökunnan määrän odotetaan olevan seuraavan kolmen kk:n aikana	15	54	31	-16
Tuotannon kasvun esteet	65			65
Kapeikkona ammattityövoiman puute (kaikista vastaajista)	2			2
puute kapasiteetista	1			1
riittämätön kysyntä	58			58
muu tuotantokapeikko	9			9
Suhdanneltilanteen arvioidaan olevan tällä hetkellä	18	37	45	-27
Suhdannenäkymien odotetaan lähitulevaisuudessa paranevan/huoneonevan	17	67	16	1

## Palvelut

Yrityksiä 26

Henkilökunta 2583

Myynnin määrä viimeisen kolmen kuukauden aikana  
 Myynnin määrä viimeisen kolmen kk aikana vuodentakaiseen verrattuna  
 Myynnin määrän odotetaan olevan seuraavan kolmen kuukauden aikana

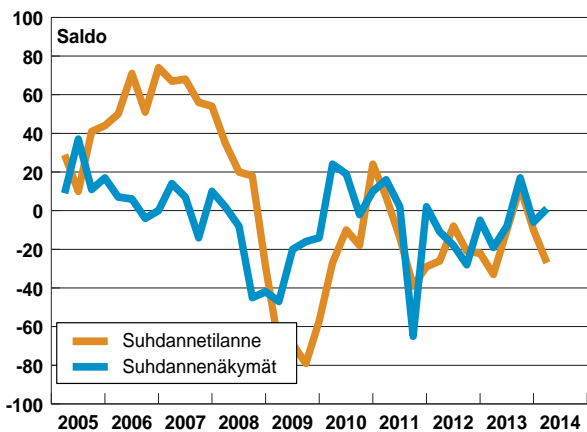
Henkilökunnan määrä viimeisen kolmen kuukauden aikana  
 Henkilökunnan määrän odotetaan olevan seuraavan kolmen kk:n aikana

Tuotannon kasvun esteet  
 Kapeikkona ammattityövoiman puute (kaikista vastaajista)  
 puute kapasiteetista  
 riittämätön kysyntä  
 muu tuotantokapeikko

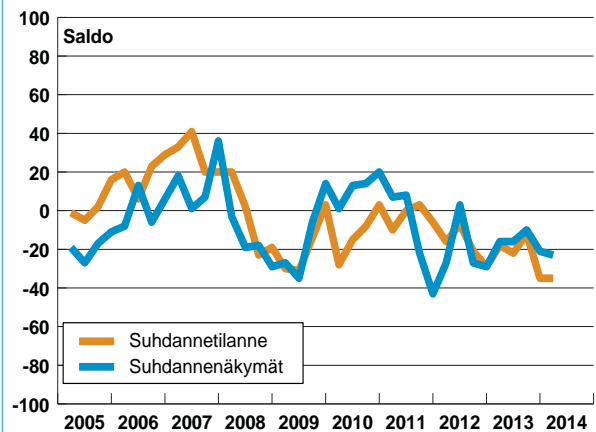
Suhdanneltilanteen arvioidaan olevan tällä hetkellä  
 Suhdannenäkymien odotetaan lähitulevaisuudessa paranevan/huoneonevan

	Vastausten prosenttijakaumat			Saldoluku
	Suurempi/kyllä	Yhtä suuri	Pienempi	
Myynnin määrä viimeisen kolmen kuukauden aikana	24	48	28	-4
Myynnin määrä viimeisen kolmen kk aikana vuodentakaiseen verrattuna	26	25	49	-23
Myynnin määrän odotetaan olevan seuraavan kolmen kuukauden aikana	35	43	22	13
Henkilökunnan määrä viimeisen kolmen kuukauden aikana	25	59	16	9
Henkilökunnan määrän odotetaan olevan seuraavan kolmen kk:n aikana	30	54	16	14
Tuotannon kasvun esteet	54			54
Kapeikkona ammattityövoiman puute (kaikista vastaajista)	4			4
puute kapasiteetista	2			2
riittämätön kysyntä	48			48
muu tuotantokapeikko	3			3
Suhdanneltilanteen arvioidaan olevan tällä hetkellä	11	43	46	-35
Suhdannenäkymien odotetaan lähitulevaisuudessa paranevan/huoneonevan	18	41	41	-23

### Teollisuus ml. rakentaminen

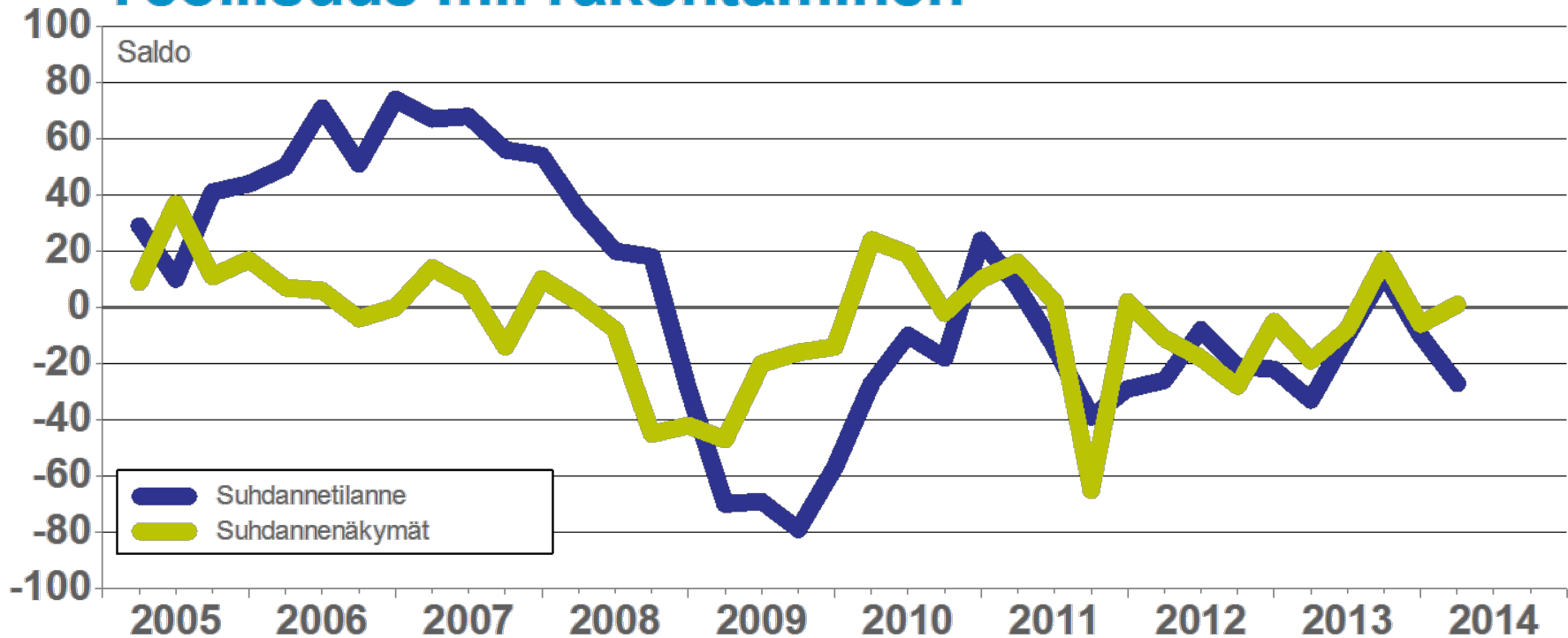


### Palvelut



# Pohjanmaa

## Teollisuus ml. rakentaminen

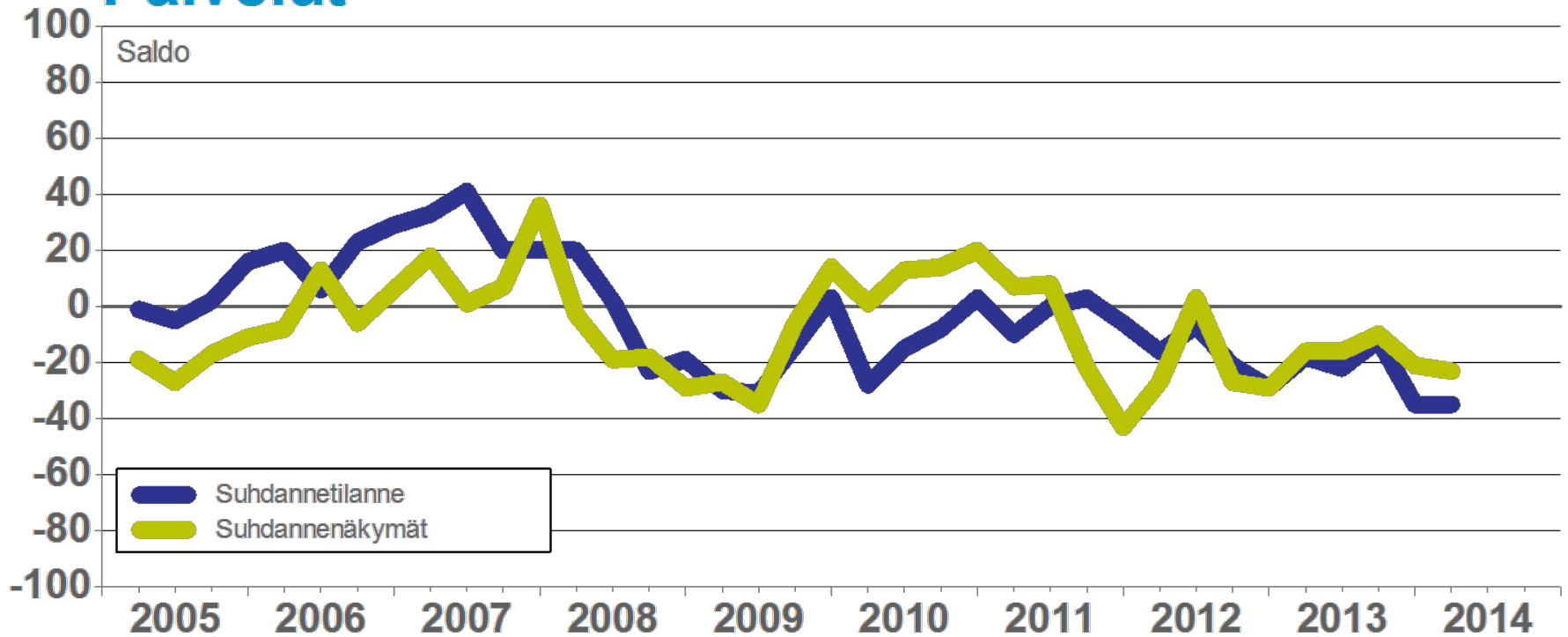


Toukokuu 2014

Lähde: EK:n Suhdannebarometri

/6.5.2014/jka

# Pohjanmaa Palvelut



Toukokuu 2014

Lähde: EK:n Suhdannebarometri

/6.5.2014/jka



# Suhdannebarometri

## Pohjois-Suomi

Toukokuu 2014

### Teollisuus ja rakentaminen

- Suhdanteet paranivat alkuvuoden aikana

Pohjois-Suomen teollisuuden ja rakentamisen suhdannetilanne nousi huhtikuussa 2014 normaalilukemiin.

Suhdannenäkymät kirkastuivat alkuvuoden aikana. Suhdannenäkymien saldoluku oli huhtikuussa 8, kun saldoluku oli tammikuussa tehdyssä tiedustelussa -5.

Huhtikuussa 14 % vastaajista ennakoivat paranemista ja kuusi prosenttia uskoi suhdanteiden heikkenevän. Ennallaan suhdanteet säilyivät 80 %:lla alasta. Pohjois-Suomen vastaa-

- Tuotanto on lisääntynyt alkuvuodesta - lähikuukausina tuotannon ennakoitaan hieman laskevan

jien suhdanteet ovat koko maan keskiarvoa paremmat.

Tuotanto lisääntyi alkuvuoden aikana hieman. Tuotanto-odotukset ovat varovaisia, ja tuotannon ennakoitaan kausivaihtelu huomioon ottaen vähenevän hieman kesän läheisyydessä. Tuotantokapasiteetti on kohtalaisesti hyödynnettyä, sillä kapasiteetti on täyskäytössä 64 %:lla alasta.

Tilauksien tilanne on hieman tavanomaista heikompi, saldoluku huhtikuussa -11. Valmiiden tuotteiden va-

- Suhdannenäkymät hienoisesti plussalla, saldoluku 8

rastot ovat tavallista täydempiä, saldoluku 29.

Henkilökunnan määrä pieneni alkuvuoden aikana aiempien odotusten mukaisesti. Työvoima vähentyneen kausitekiä huomioon ottaen lähikuukausina lievästi. Tuotantokapeikkoja oli huhtikuussa 59 %:lla Pohjois-Suomen vastaajista. Kysyntä oli yleisin kapeikko 52 % osuudellaan.

Kannattavuus vaihtelee yrityksittäin. Keskimäärin se on hieman vuoden takaista parempi.

### Palvelut

- Kysyntä on heikkoa ja kannattavuus hiipuu

Pohjois-Suomen palveluyritysten suhdanteet heikkenivät hieman alkuvuoden aikana. Suhdannetilanne-kysymyksen saldoluku oli huhtikuussa -39.

Suhdannenäkymät synkenivät huhtikuussa, jolloin suhdannenäkymien saldoluku oli -20. Edellisessä, tammikuussa tehdyssä tiedustelussa vastaava saldoluku oli -6.

Huhtikuussa 72 % vastaajista arvioi suhdanteiden säilyvän ennallaan. Vastaajista 24 % ennakoivat heikkene-

- Myynti on loivassa laskussa ja henkilökunnan määrä vähenee

mistä ja neljä prosenttia odotti paranemista. Pohjois-Suomen palveluvastaajien suhdannekuva on koko maan keskiarvoa synkempi.

Myyntimäärät pienenivät hieman tammi-maaliskuun aikana. Myynnin ennakoitaan supistuvan aavistuksen verran myös lähikuukausina.

Henkilökuntaa vähennettiin lievästi alkuvuoden aikana. Työvoiman odotetaan pienenevän myös kevään ja alkukesän kuluessa.

Tuotantokapeikkoja oli huhtikuus-

- Suhdannenäkymät heikkenivät alkuvuodesta, saldoluku huhtikuussa -20

sa 65 %:lla Pohjois-Suomen palvelujen vastaajista. Riittämätön kysyntä oli yleisin kapeikkotehtävä 59 prosentin osuudella. Ammattitaitoisesta työvoimasta oli pulaa neljällä prosentilla alasta.

Kustannukset ovat nousseet viime kuukausina ja hinnat ovat laskeneet. Kannattavuus on heikentynyt vuoden takaiseen verrattuna, ja kannattavuus hiipuneen myös lähikuukausina.

# Pohjois-Suomi

## Teollisuus ml. rakentaminen

Yrityksiä 50

Henkilökunta 8905, Liikevaihto 4667 milj. euroa

	Vastausten prosenttijakaumat			Saldoluku
	Suurempi/kyllä	Yhtä suuri	Pienempi	
Tuotannon määrä viimeisen kolmen kuukauden aikana	25	62	13	12
Tuotannon määrä viimeisen kolmen kk aikana vuodentakaiseen verrattuna	30	51	19	11
Tuotannon määrään odotetaan olevan seuraavan kolmen kuukauden aikana	10	81	9	1
Tuotantokapasiteettia tällä hetkellä sopivaan verrattuna	36	63	1	35
Tilauskanta tällä hetkellä normaalitilanteeseen verrattuna	23	43	34	-11
Valmiiden tuotteiden varastot normaalitilanteeseen verrattuna	38	53	9	29
Henkilökunnan määrä viimeisen kolmen kuukauden aikana	12	67	21	-9
Henkilökunnan määrään odotetaan olevan seuraavan kolmen kk:n aikana	11	77	12	-1
Tuotannon kasvun esteet	59			59
Kapeikkona ammattityövoiman puute (kaikista vastaajista)	2			2
puute kapasiteetista	4			4
riittämätön kysyntä	52			52
muu tuotantokapeikko	6			6
Suhdanneltilanteen arvioidaan olevan tällä hetkellä	30	40	30	0
Suhdannenäkymien odotetaan lähitulevaisuudessa paranevan/huononevan	14	80	6	8

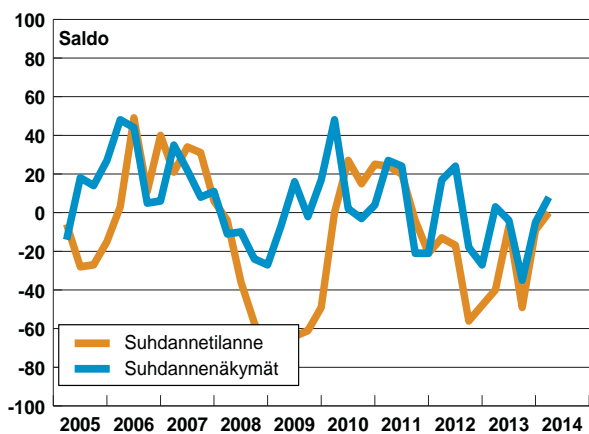
## Palvelut

Yrityksiä 70

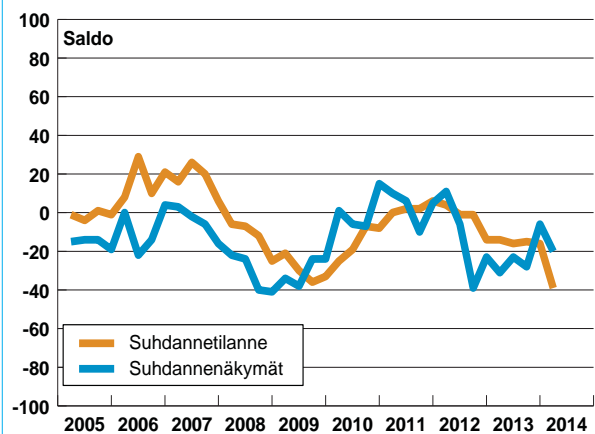
Henkilökunta 7951

	Vastausten prosenttijakaumat			Saldoluku
	Suurempi/kyllä	Yhtä suuri	Pienempi	
Myynnin määrä viimeisen kolmen kuukauden aikana	14	52	34	-20
Myynnin määrä viimeisen kolmen kk aikana vuodentakaiseen verrattuna	19	45	36	-17
Myynnin määrään odotetaan olevan seuraavan kolmen kuukauden aikana	20	53	27	-7
Henkilökunnan määrä viimeisen kolmen kuukauden aikana	6	78	16	-10
Henkilökunnan määrään odotetaan olevan seuraavan kolmen kk:n aikana	7	76	17	-10
Tuotannon kasvun esteet	65			65
Kapeikkona ammattityövoiman puute (kaikista vastaajista)	4			4
puute kapasiteetista	0			0
riittämätön kysyntä	59			59
muu tuotantokapeikko	6			6
Suhdanneltilanteen arvioidaan olevan tällä hetkellä	1	59	40	-39
Suhdannenäkymien odotetaan lähitulevaisuudessa paranevan/huononevan	4	72	24	-20

### Teollisuus ml. rakentaminen



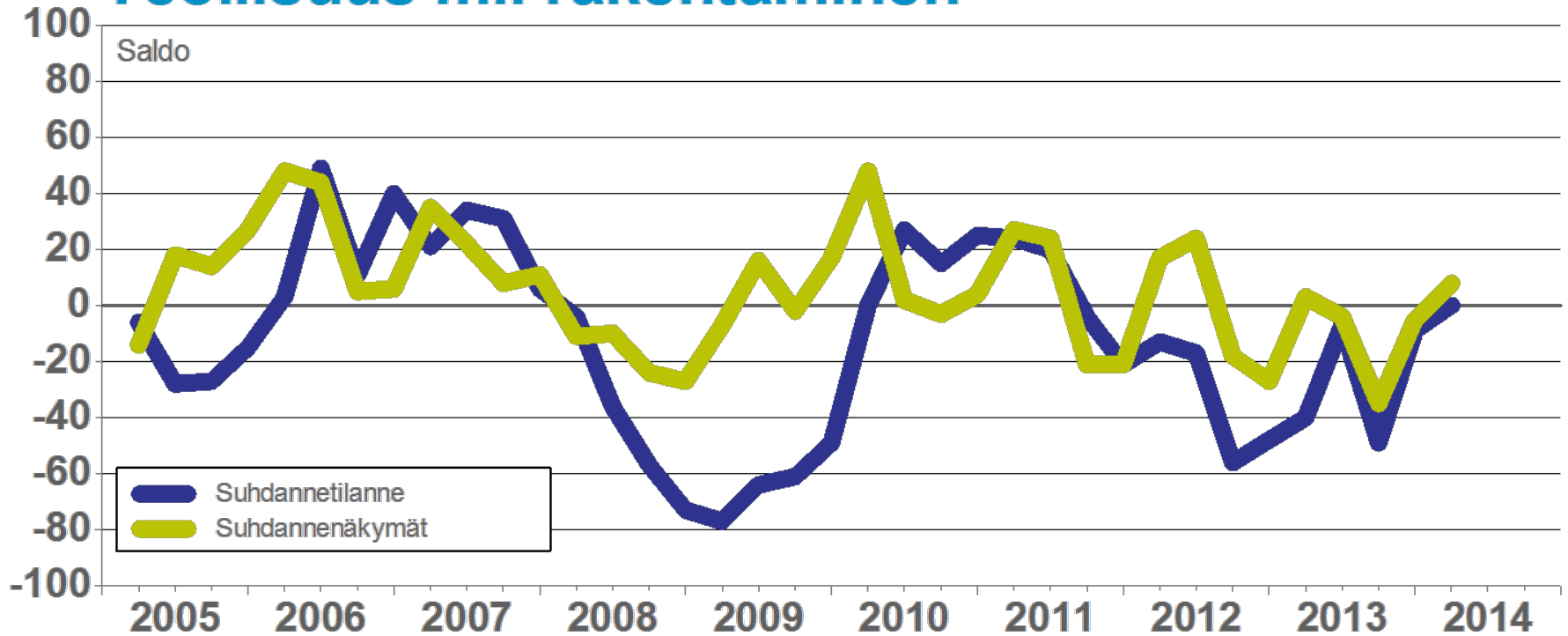
### Palvelut





# Pohjois-Suomi

## Teollisuus ml. rakentaminen



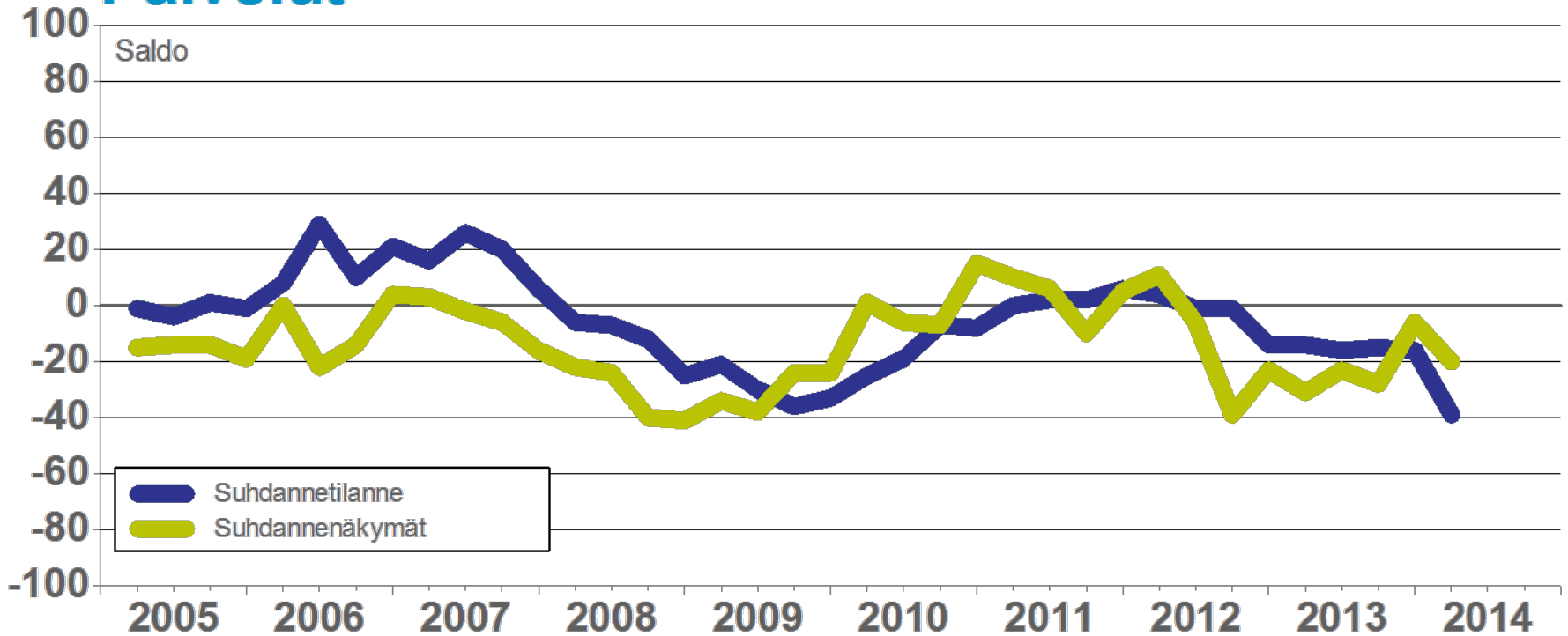
Toukokuu 2014

Lähde: EK:n Suhdannebarometri

/6.5.2014/jka

# Pohjois-Suomi

## Palvelut



Toukokuu 2014

Lähde: EK:n Suhdannebarometri

/6.5.2014/jka



# Suhdannebarometri

Uusimaa

Toukokuu 2014

## Teollisuus ja rakentaminen

- Suhdanneodotukset hienoisessa nousussa, saldoluku 13

Uudenmaan teollisuuden ja rakentamisen suhdanteet paranivat vuoden 2014 alussa. Tämänhetkinen suhdanne-tilanne oli huhtikuussa kuitenkin yhä hieman normaalia heikompi.

Kevättä ja alkukesää koskevien suhdannenäkymien saldoluku oli huhtikuussa 13, kun saldoluku oli tammikuussa tehdyssä kyselyssä 6.

Vastaajista 24 % odotti paranemista ja 11 % ennakoii suhdanteiden hiipuvan. Ennallaan tilanne säilynee 65 %:lla alasta. Uudenmaan vastaajien

- Tilaustilanne on parantunut ja tuotantokapasiteetti on kohtalaisesti käytössä

suhdanneodotukset ovat koko maan keskiarvoa suotuisimmat.

Tuotanto väheni hieman vuoden 2014 alkukuukausina. Tuotanto-odotukset ovat luottavaisia, ja tuotannon ennakoitaan lisääntyvän selvästi kesän lähestyessä. Tuotantokapasiteetti on kokonaan käytössä 80 %:lla vastaajista.

Tilauskirjat ovat kohonneet jo lähelle normaalilukemia, saldoluku huhtikuussa -5. Valmiiden tuotteiden varastot ovat hieman normaalia pie-

- Tuotanto pieneni alkuvuoden aikana - lähikuukausille nousuodotuksia

nemmät, saldoluku -13. Henkilökuntaa lisättiin hieman kuluvan vuoden alussa. Työvoimaodotukset ovat varovaisia, sillä kausivaihtelu huomiota ottaen työvoima vähenee lähikuukausina.

Riittämätön kysyntä on yleisin tuotantokapeikko 44 %:n osuudella. Rahoitus on ongelmana kahdeksalla prosentilla ja neljällä prosentilla on työvoimapulaa. Kannattavuus on hiivenen vuoden takaista parempi. Investoinnit pienenevät yhä lievästi.

## Palvelut

- Suhdanne-tilanne normaalia heikommassa lukemissa

Uudenmaan yksityisten palvelujen yritysten suhdanne-tilanne oli huhtikuussa 2014 yhä selvästi normaalia heikompi, saldoluku -38.

Suhdanne-tilanteeseen ei ole luvassa pikaista helpotusta. Lähikuukausia koskevien suhdannenäkymien saldoluku oli huhtikuussa 0, kun saldoluku oli tammikuussa 2.

Huhtikuussa 76 % vastaajista arvioi suhdanteiden pysyvän kevään ja alkukesän aikana ennallaan. Sekä paranevista että heikkenemistä odot-

- Suhdanteet pysyvät keskimäärin ennallaan keväällä ja alkukesällä

ti 12 % alasta. Uudenmaan palveluvastaajien suhdanneodotukset ovat hiivenen koko maan keskiarvoa paremmat.

Myyntimäärät pysyivät pääosin ennallaan tammi-maaliskuun aikana. Myynnin ennakoitaan kasvavan hieman kevään ja alkukesän kuluessa.

Henkilökuntaa vähennettiin alkuvuodesta lievästi. Lähikuukausina työvoiman määrä säilynee ennallaan.

Tuotannonrajoitteita oli huhtikuussa 55 %:lla Uudenmaan palveluas-

- Myynnin ennakoitaan lisääntyvän lievästi - henkilökunta pysyy ennallaan

taajista. Yleisin kapeikko oli heikko kysyntä 42 prosentin osuudella. Ammattityövoimasta oli pulaa kymmenesosalla alasta.

Kannattavuus oli vuoden alussa edellisen vuoden vastaavaa ajankohdasta parempi. Kannattavuus kohentuu hieman myös lähikuukausina.

## Teollisuus ml. rakentaminen

Yrityksiä 108

Henkilökunta 28114, Liikevaihto 15402 milj. euroa

	Vastausten prosenttijakaumat			Saldoluku
	Suurempi/kyllä	Yhtä suuri	Pienempi	
Tuotannon määrä viimeisen kolmen kuukauden aikana	21	47	32	-11
Tuotannon määrä viimeisen kolmen kk aikana vuodentakaiseen verrattuna	33	30	37	-4
Tuotannon määrän odotetaan olevan seuraavan kolmen kuukauden aikana	42	50	8	34
Tuotantokapasiteettia tällä hetkellä sopivaan verrattuna	20	73	7	13
Tilaukanta tällä hetkellä normaalitilanteeseen verrattuna	15	65	20	-5
Valmiiden tuotteiden varastot normaalitilanteeseen verrattuna	17	53	30	-13
Henkilökunnan määrä viimeisen kolmen kuukauden aikana	22	59	19	3
Henkilökunnan määrän odotetaan olevan seuraavan kolmen kk:n aikana	13	76	11	2
Tuotannon kasvun esteet	52			52
Kapeikkona ammattityövoiman puute (kaikista vastaajista)	4			4
puute kapasiteetista	6			6
riittämätön kysyntä	44			44
muu tuotantokapeikko	0			0
Suhdannelitilanteen arvioidaan olevan tällä hetkellä	15	62	23	-8
Suhdannenäkymien odotetaan lähitulevaisuudessa paranevan/huononevan	24	65	11	13

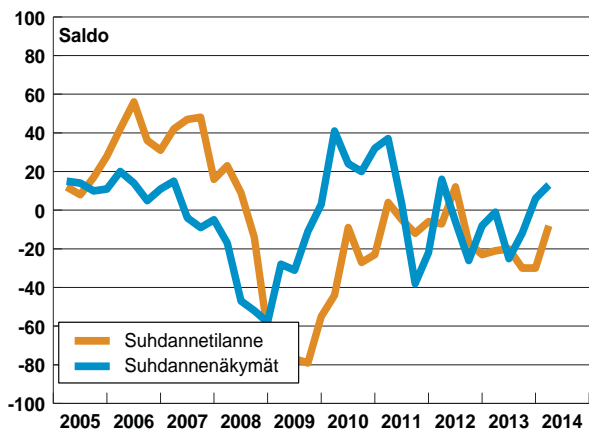
## Palvelut

Yrityksiä 294

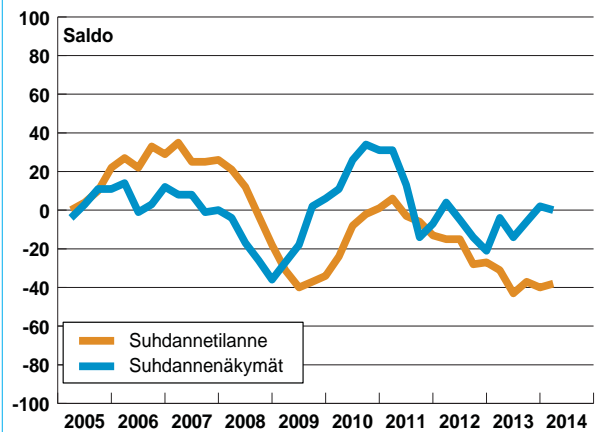
Henkilökunta 118160

	Vastausten prosenttijakaumat			Saldoluku
	Suurempi/kyllä	Yhtä suuri	Pienempi	
Myynnin määrä viimeisen kolmen kuukauden aikana	18	67	15	3
Myynnin määrä viimeisen kolmen kk aikana vuodentakaiseen verrattuna	29	45	26	3
Myynnin määrän odotetaan olevan seuraavan kolmen kuukauden aikana	35	56	9	26
Henkilökunnan määrä viimeisen kolmen kuukauden aikana	8	77	15	-7
Henkilökunnan määrän odotetaan olevan seuraavan kolmen kk:n aikana	18	65	17	1
Tuotannon kasvun esteet	55			55
Kapeikkona ammattityövoiman puute (kaikista vastaajista)	10			10
puute kapasiteetista	0			0
riittämätön kysyntä	42			42
muu tuotantokapeikko	2			2
Suhdannelitilanteen arvioidaan olevan tällä hetkellä	5	52	43	-38
Suhdannenäkymien odotetaan lähitulevaisuudessa paranevan/huononevan	12	76	12	0

### Teollisuus ml. rakentaminen

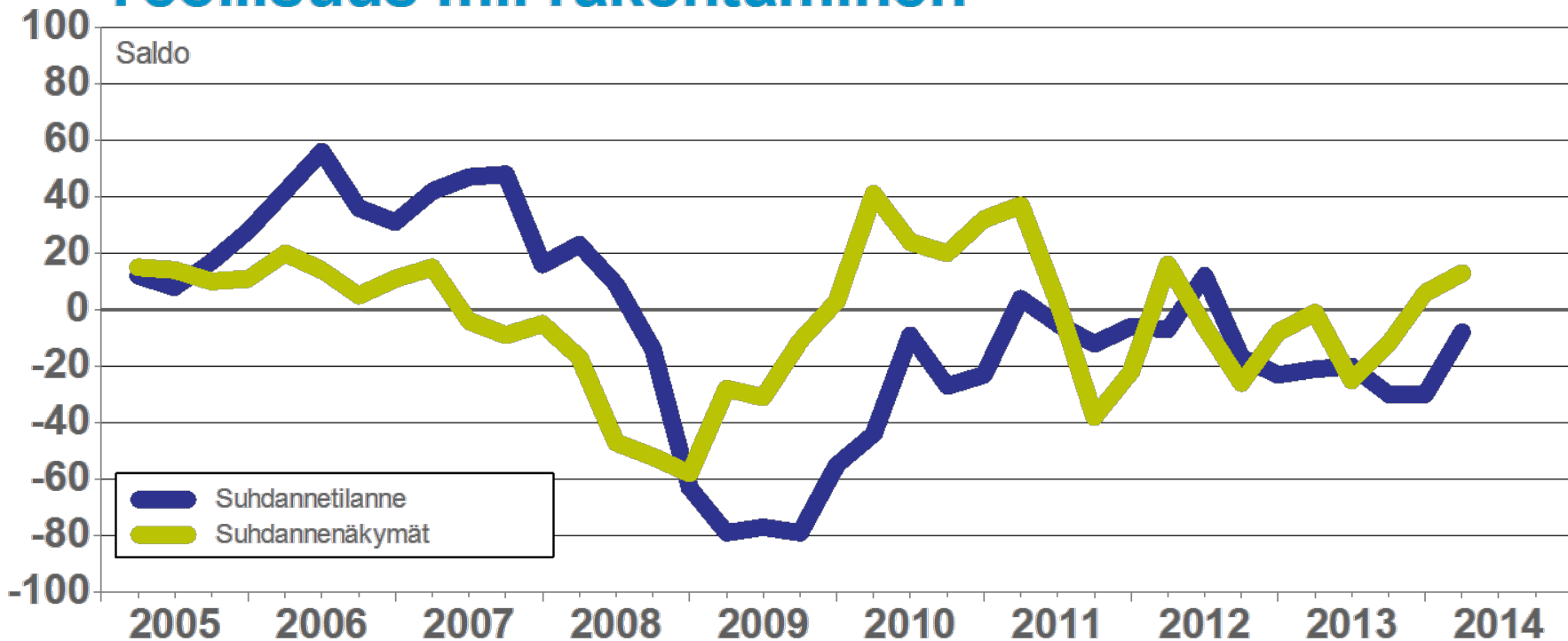


### Palvelut



# Uusimaa

## Teollisuus ml. rakentaminen



Toukokuu 2014

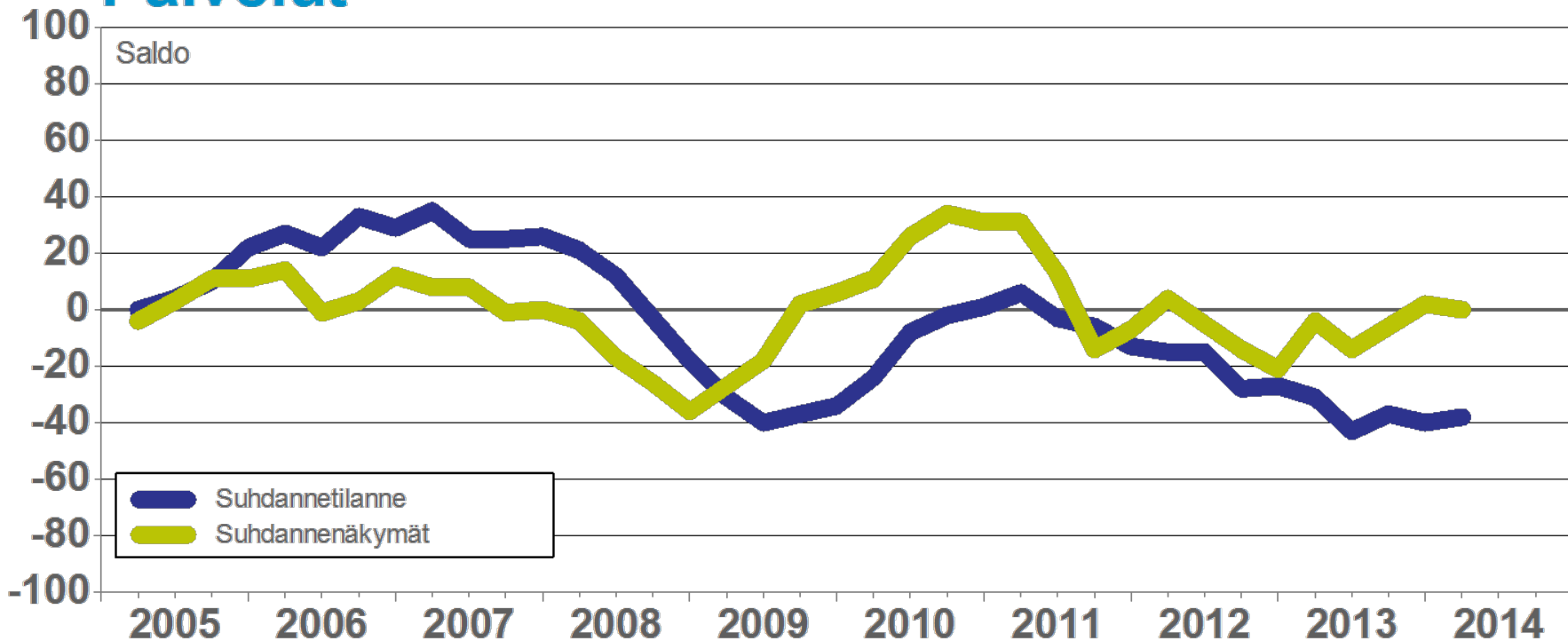
Lähde: EK:n Suhdannebarometri

/6.5.2014/jka

Elinkeinoelämän keskusliitto



# Uusimaa Palvelut



Toukokuu 2014

Lähde: EK:n Suhdannebarometri

/6.5.2014/jka