



# Työtaistelut EK:n jäsenyrityksissä vuonna 2018

# Työtaistelut EK:n jäsenyrityksissä vuosina 2017 ja 2018

Työtaistelut EK:n jäsenyrityksissä vuosina 2017 ja 2018						
Vuosineljännes	Työtaisteluiden lukumäärä		Osallistuneet henkilöt		Menetetty työpäivät	
	2017	2018	2017	2018	2017	2018
1.	35	61	2 901	168 599	2 409	94 665
2.	23	36	3 772	20 558	4 374	24 321
3.	19	13	2 835	156	2 947	356
4.	34	49	7 869	92 742	13 346	95 087
Koko vuosi	111	159	17 377	282 055	23 076	214 429

Lähde: Elinkeinoelämän keskusliitto

# Työtaistelut EK:n jäsenyrityksissä vuonna 2018

	Työtaisteluiden lukumäärä	Osallistuneet henkilöt	Menetetty työpäivät
1. neljännes	61	168 599	94 665
2. neljännes	36	20 558	24 321
3. neljännes	13	156	356
4. neljännes	49	92 742	95 087
Koko vuosi	159	282 055	214 429
Lähde: Elinkeinoelämän keskusliitto			

# Työtaistelut EK:n jäsenyrityksissä päätoimialoittain vuonna 2018

Toimiala	Työtaistelut		Osallistuneet henkilöt		Menetettyt työtunnit	
	Lukumäärä	Osuus	Lukumäärä	Osuus	Lukumäärä	Osuus
Teollisuus	36	23 %	163 556	58 %	831 015	48 %
Rakentaminen	23	14 %	35 932	13 %	253 639	15 %
Kuljetus ja liikenne	16	10 %	4 062	1 %	20 643	1 %
Palvelut	72	45 %	26 455	9 %	193 730	11 %
Muu	12	8 %	52 050	18 %	416 400	24 %
<b>Yhteensä</b>	<b>159</b>	<b>100 %</b>	<b>282 055</b>	<b>100 %</b>	<b>1 715 427</b>	<b>100 %</b>
Lähde: Elinkeinoelämän keskusliitto						

## Työtaisteluiden lukumäärä EK:n jäsenyrityksissä ilmoitetun syyn mukaan vuonna 2018

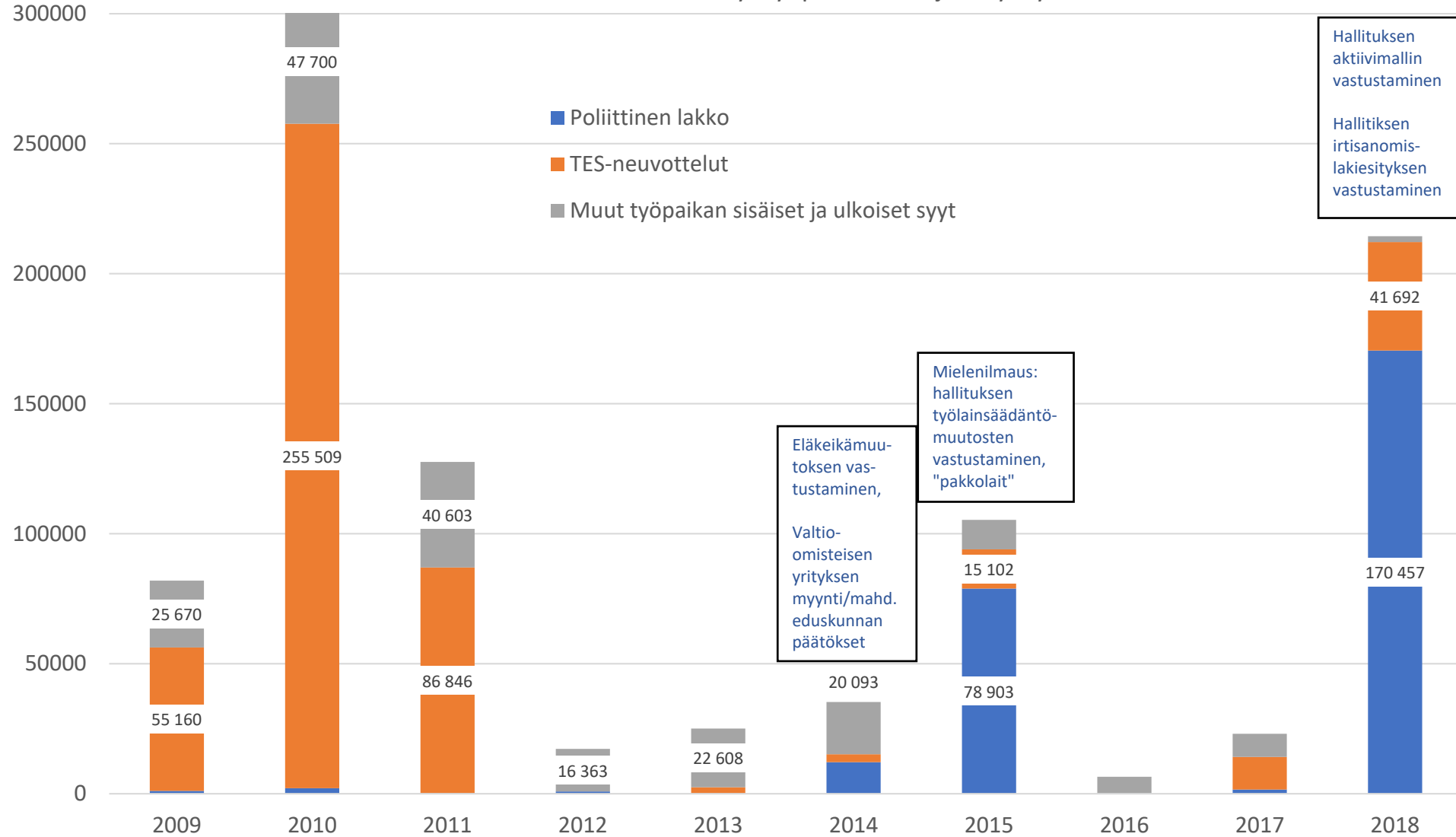
<b>Työtaistelun syy</b>	<i>Työtaistelujen lukumäärä</i>	<i>Osuus</i>
Palkkavaatimus tai muu palkkaerimielisyys	4	3 %
Työvoiman vähennys tai sen uhka	7	4 %
Työnjohdollinen menettely, työn järjestelyt tai muu henkilöstöpolitiikkaan liittyvä syy	11	7 %
Työolosuhteet, työsuojelu	0	0 %
Muu sisäinen syy	0	0 %
Työehtosopimusneuvottelut	77	48 %
Alan työehtosopimuksen soveltaminen esim. rajariidat	7	4 %
Tukitoimenpide	3	2 %
Muu ulkopuolinen syy, esim poliittinen painostus	50	31 %
Syytä ei ilmoitettu/ei tiedossa	0	0 %
<b>Yhteensä</b>	<b>159</b>	<b>100 %</b>
Lähde: Elinkeinoelämän keskusliitto		

# Työtaistelun muoto ja laillisuus yritysten ilmoituksen mukaan EK:n jäsenyrityksissä vuonna 2018

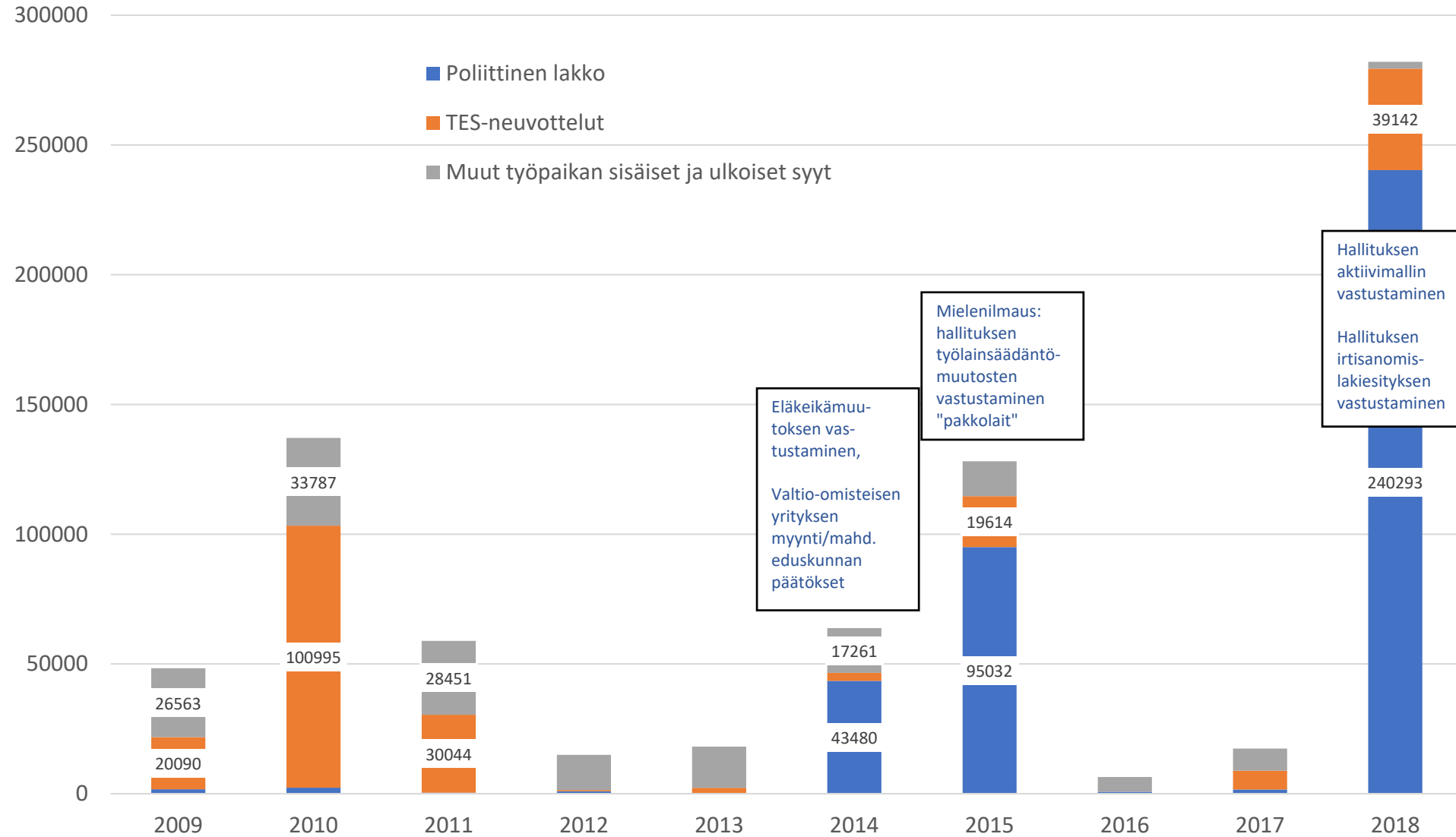


Työtaistelun muoto	Ikm		
	laillinen	laiton	yht
<b>yhteensä</b>			
Lakko	82	45	127
Jarrutus	1	3	4
Ylityökielto	23	0	23
Saarto	2	0	2
Sulku	1	0	1
Boikotti	0	0	0
Muu muoto	2	0	2
yht.	111	48	159

## Toteutuneissa lakoissa menetetyt työpäivät EK:n jäsenyrityksissä



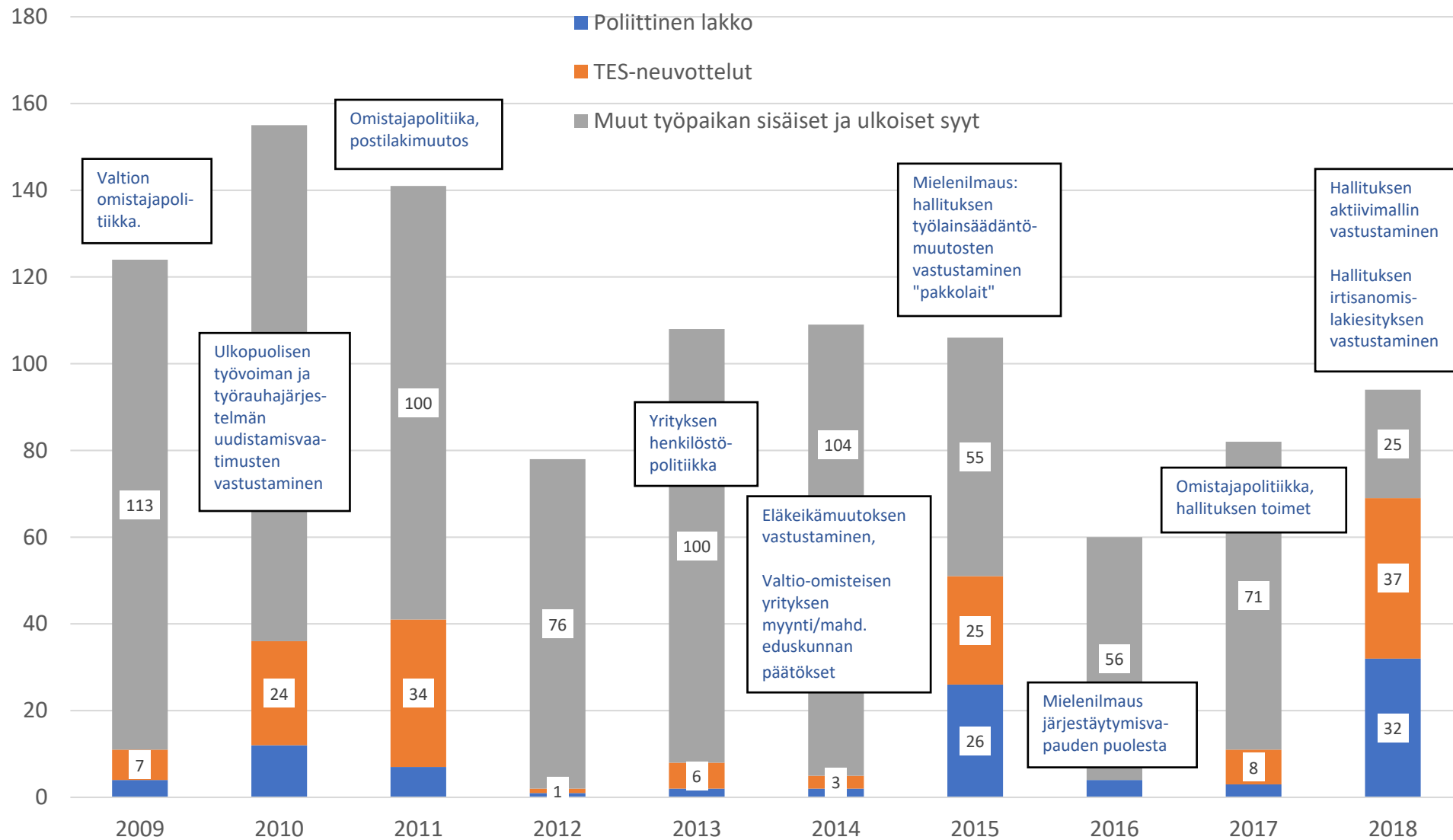
## Toteutuneisiin lakkoihin osallistuneet EK:n jäsenyrityksissä



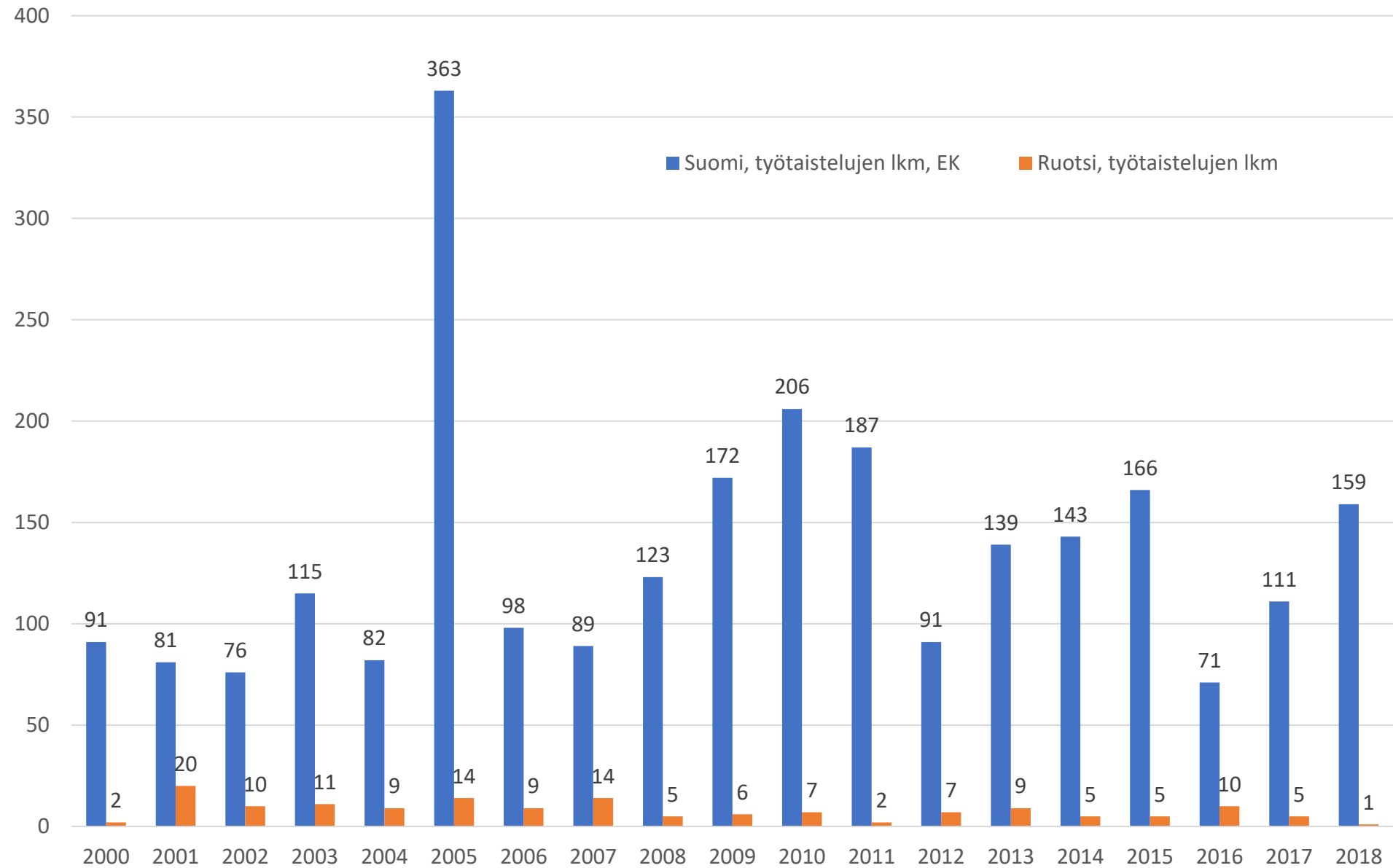
Lähde: EK

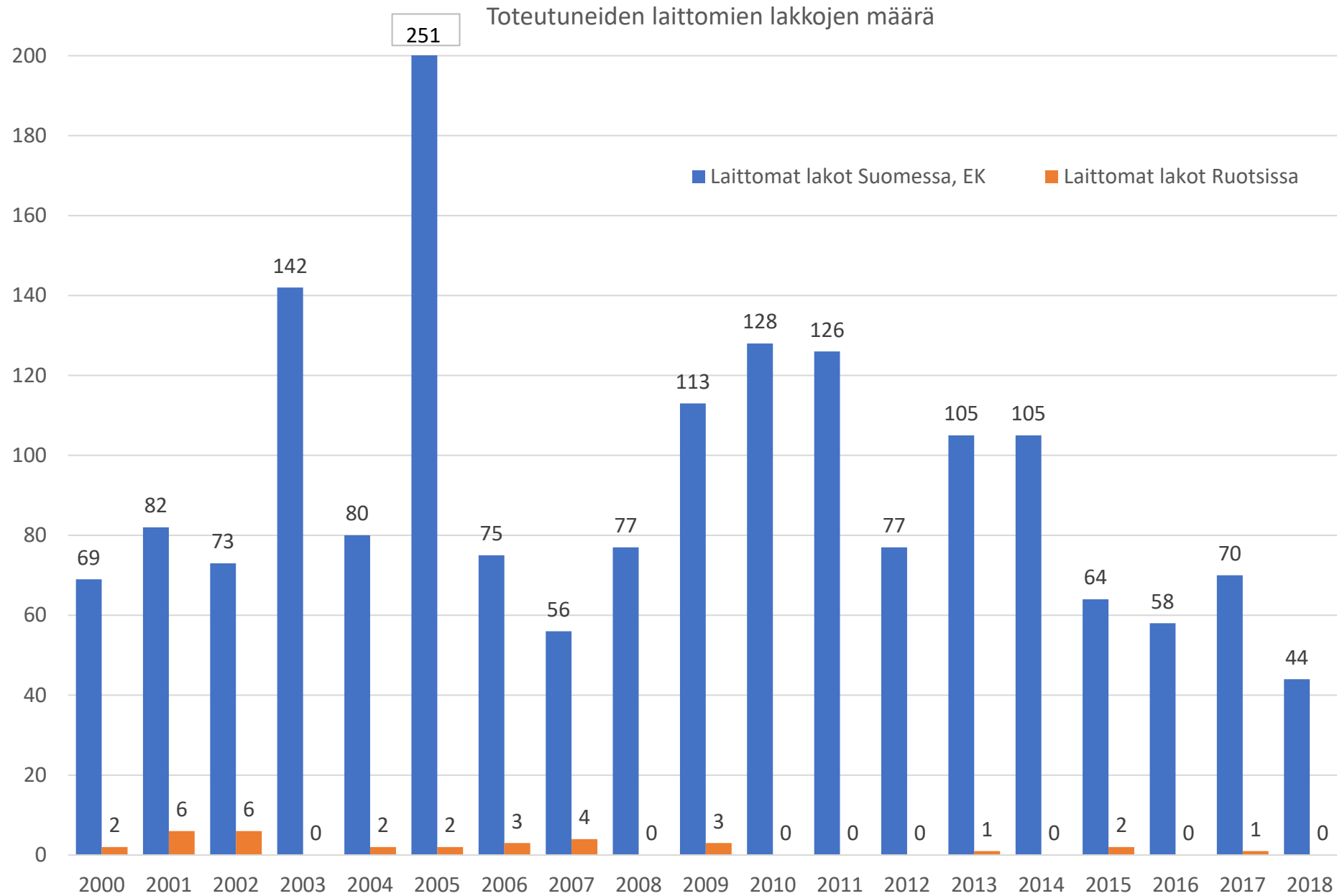


## Toteutuneiden lakkojen määrä EK:n jäsenyrityksissä

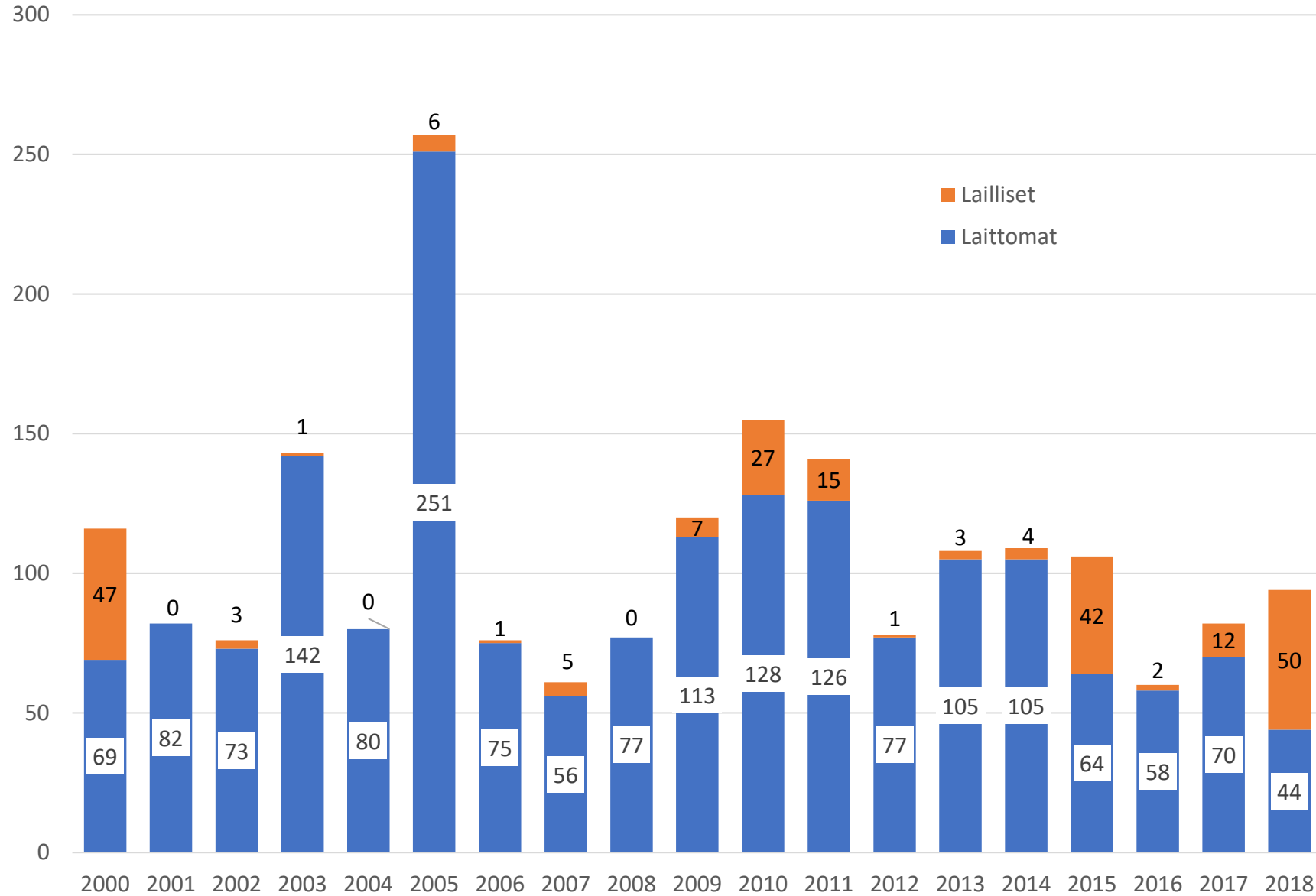


## Työtaistelujen määrä

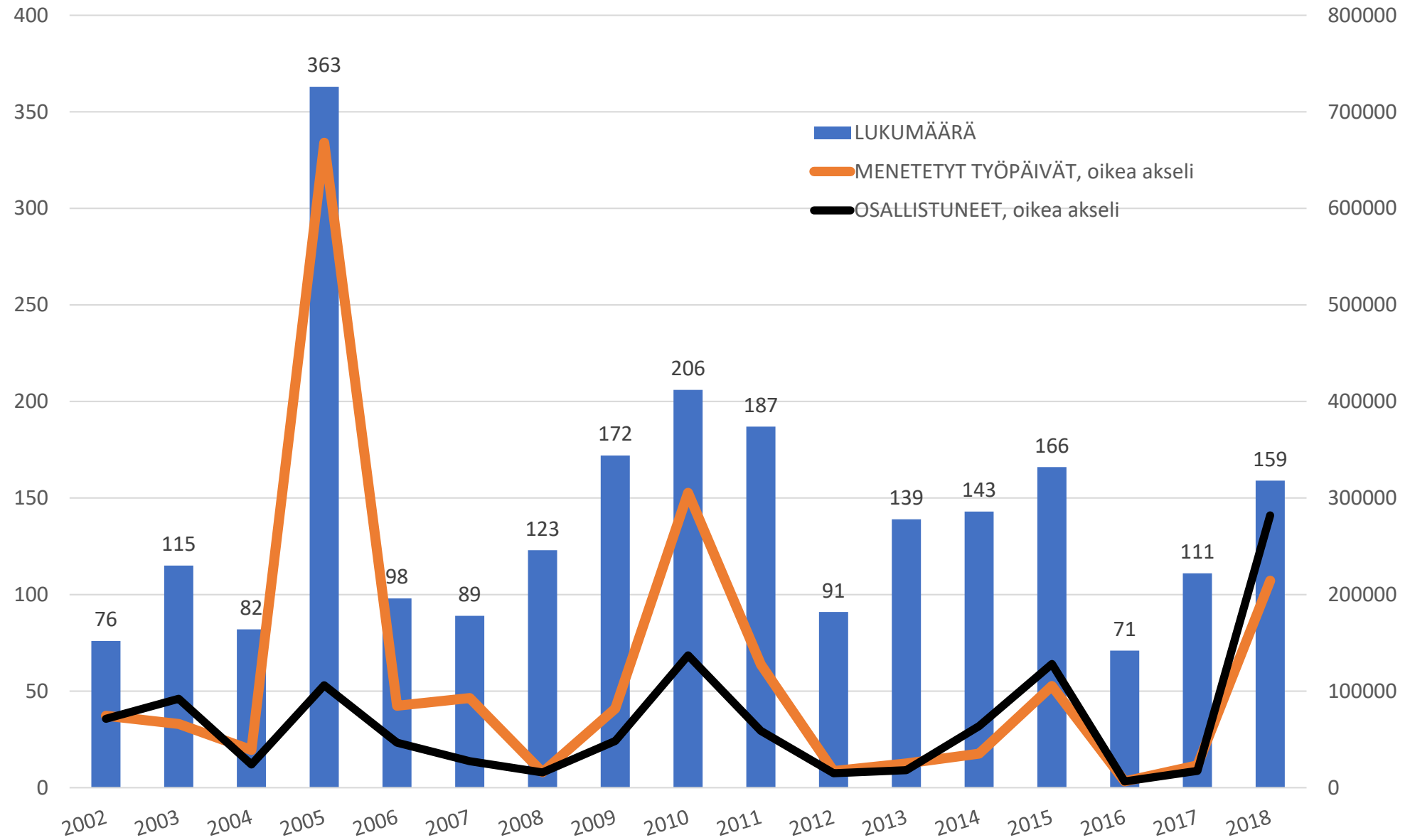




## Lakkojen määrä Suomessa



## Työtaistelujen määrä, menetetyt työpäivät ja osallistuneet EK:n jäsenyrityksissä



Lähde: EK