



# EK:n Yrittäjäpaneeli

Tulokset

Marraskuu 2017



# Yrittäjäpaneelin tulokset tiivistetysti

## REKRYTOINTI- AIKOMUKSET

28%



28 % yrityksistä arvioi kasvattavansa henkilöstöä 2018

## HENKILÖSTÖN VÄHENNYKSET

11%



11 % arvioi vähentävänsä henkilöstä 2018

## NETTOMUUTOS TYÖLLISYYTEEN

21000



Ennakoarvioiden mukaan jopa 21 000 työntekijän lisäys 2018

## LUOTTAMUS SUOMEN HALLITUKSEEN

46%



46 % yrittäjistä arvioi heikoksi / erittäin heikoksi luottamustaan hallituksen kykyyn tehdä työllisyyttä edistäviä päätöksiä (64 % vuonna 2016)

## ARVIO HALLITUKSEN SUORIUTUMISESTA

40%



40 % arvioi, että hallitus on suoriutunut yrittäjyyden edistämässä melko tai erittäin heikosti

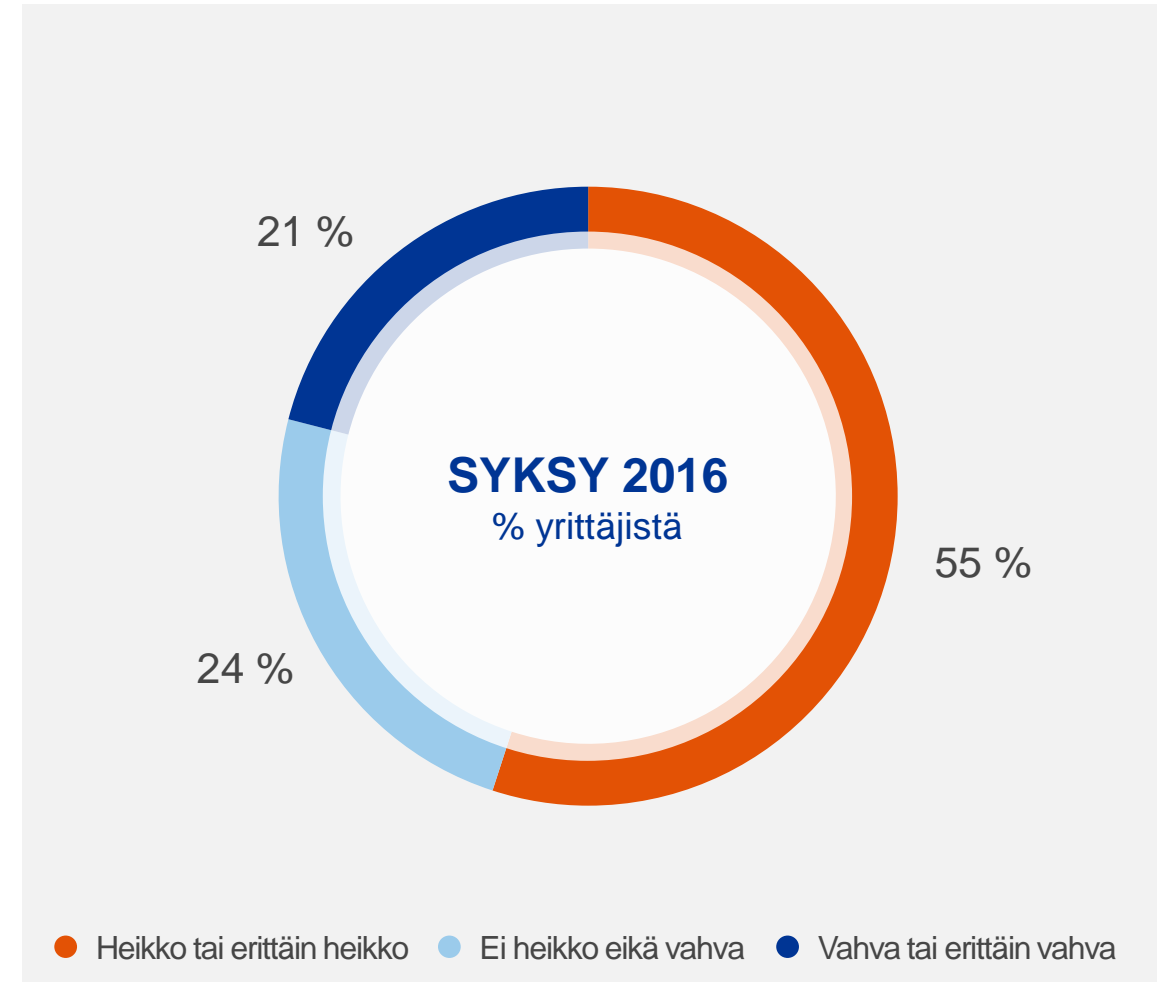
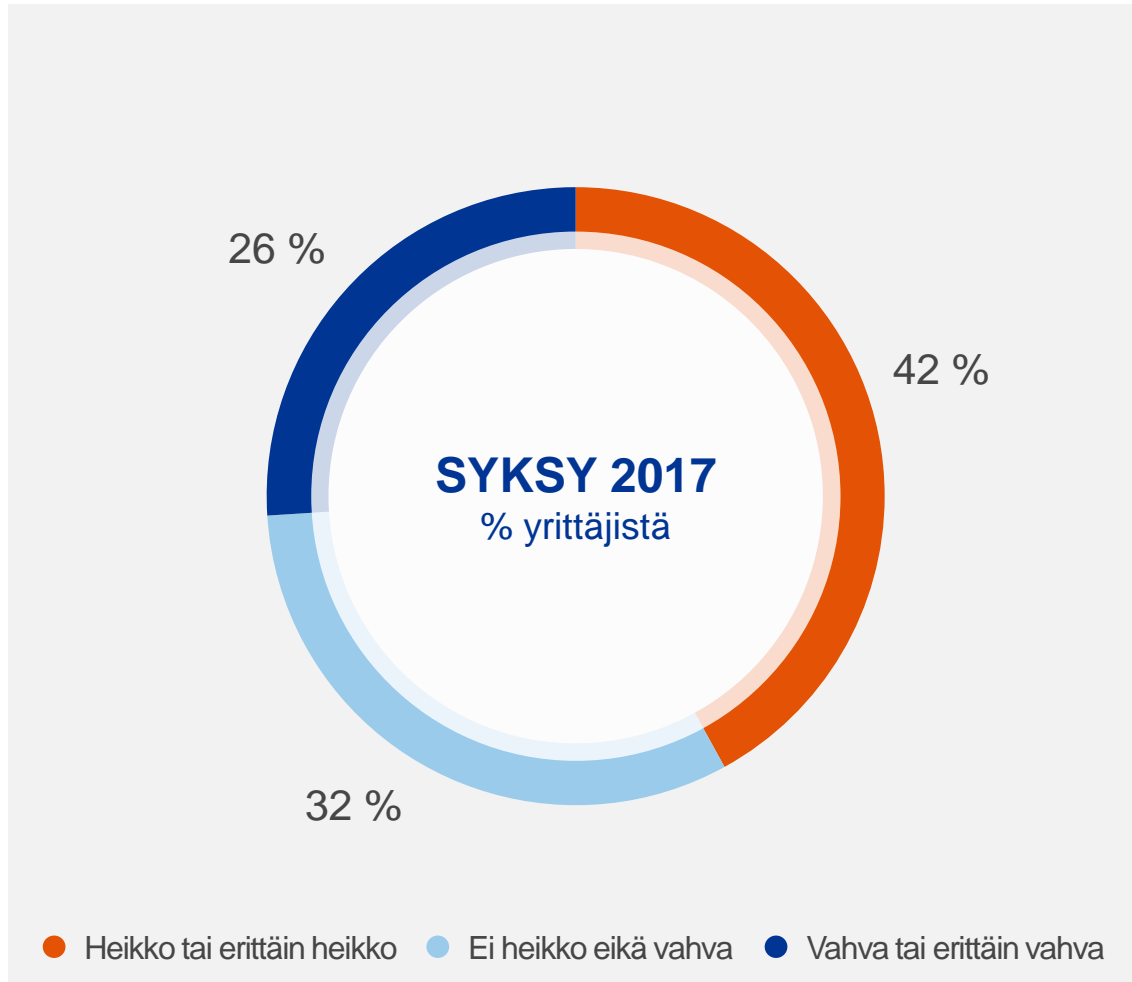
## KOKONAISARVOSANA SUOMEN HALLITUKSELLE

2,8

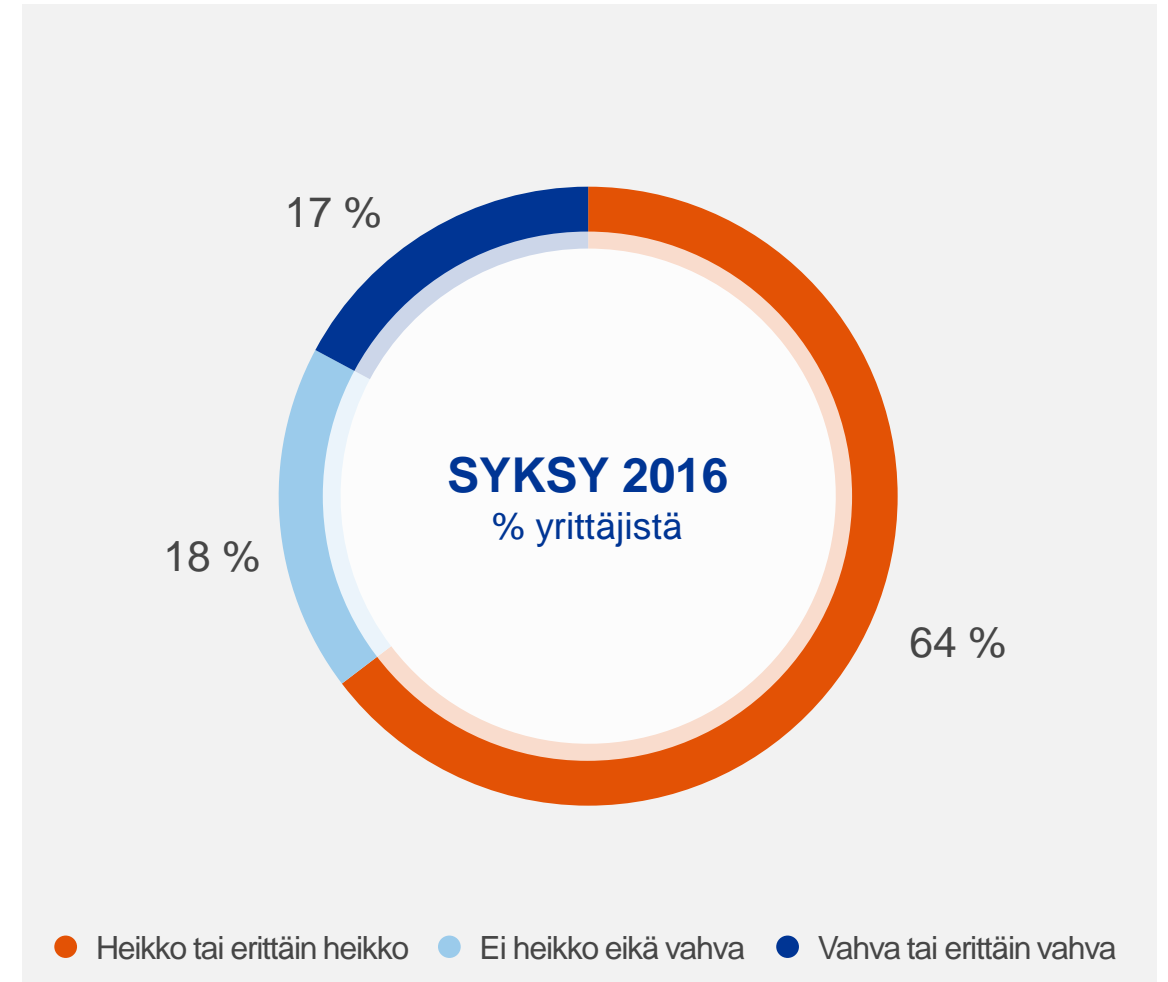
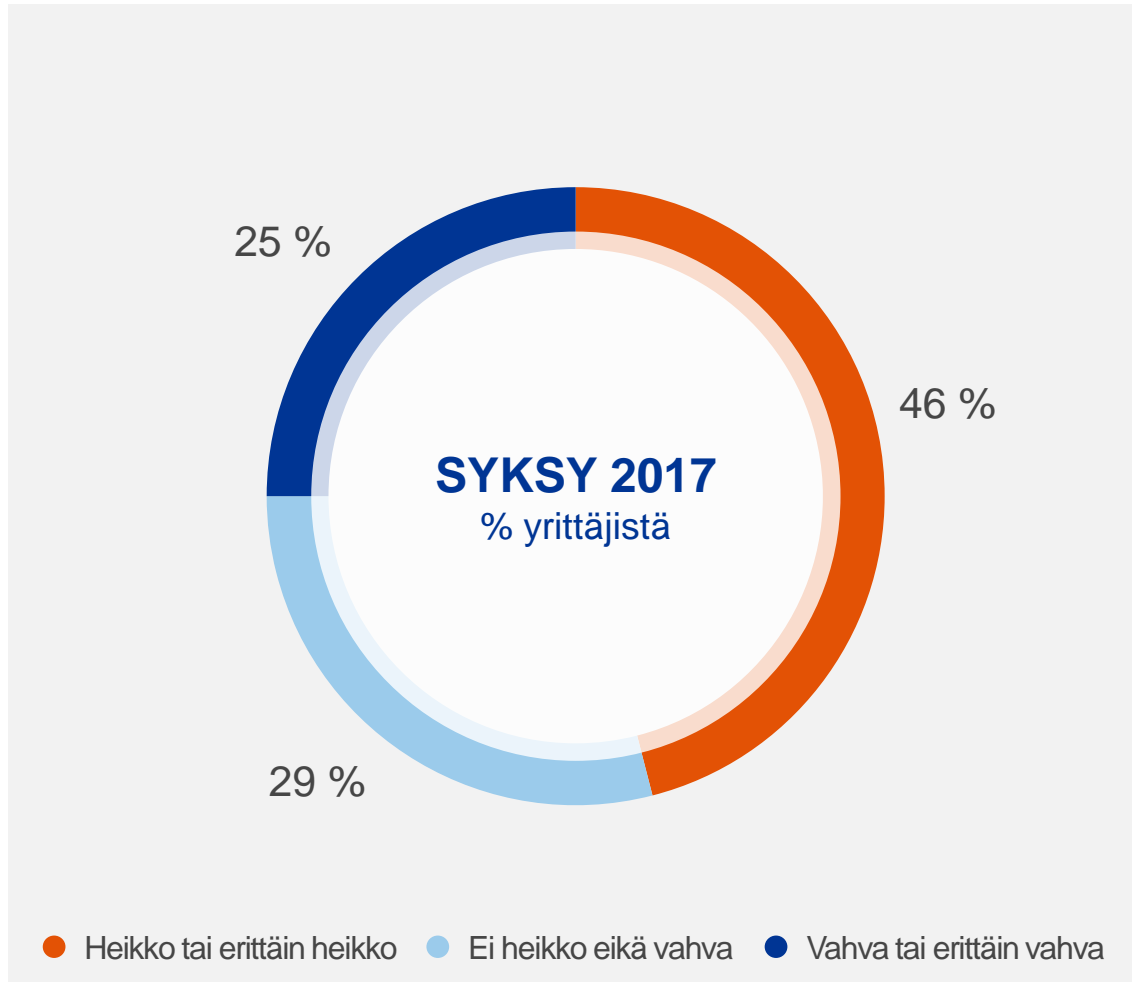


Asteikko 1–5 (1=erittäin heikko, 5= erittäin hyvä)  
Arvosana 2016: 2,4.

# Luottamus hallituksen kykyyn tehdä yrittäjyyttä edistäviä päätöksiä

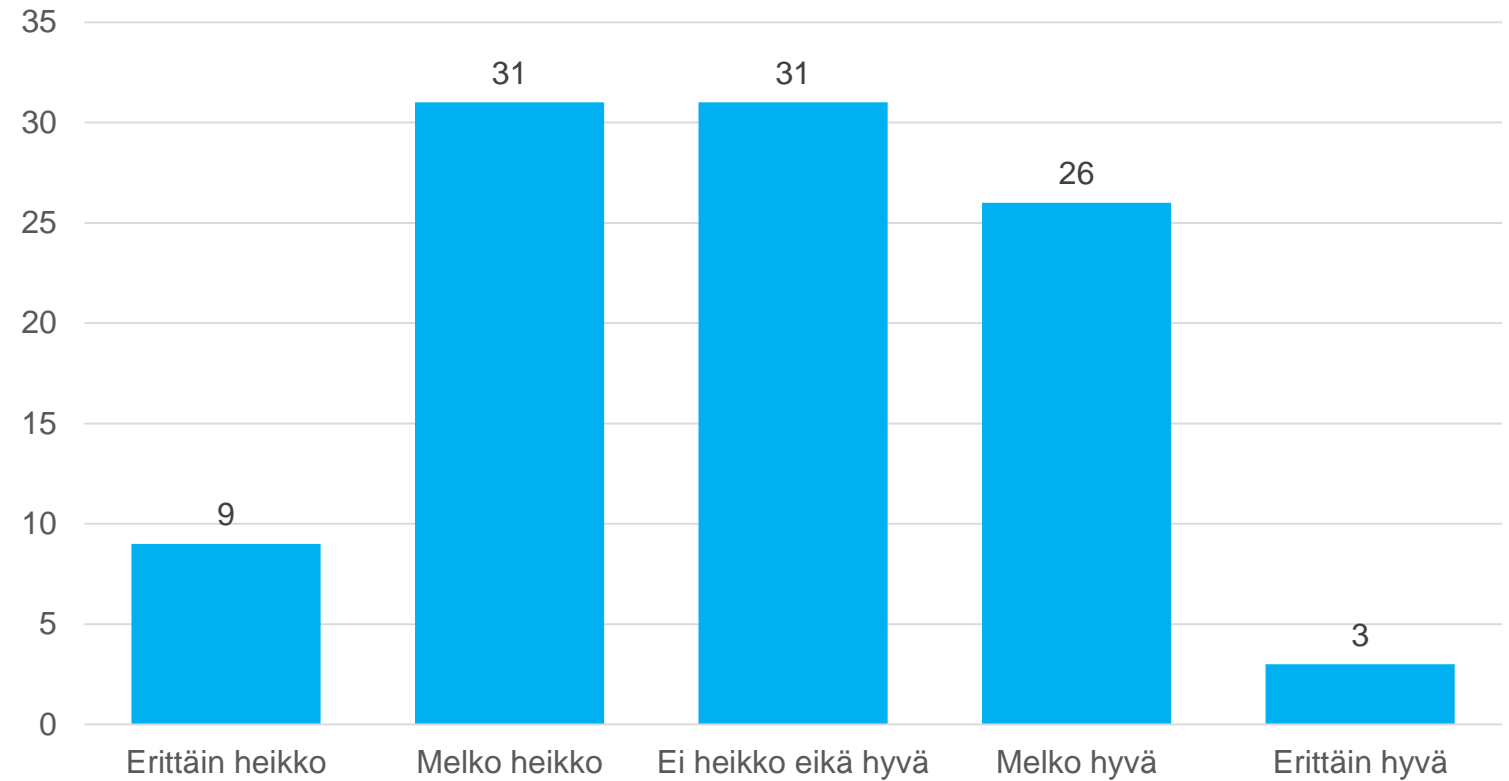


# Luottamus hallituksen kykyyn tehdä työllisyyttä edistäviä päätöksiä



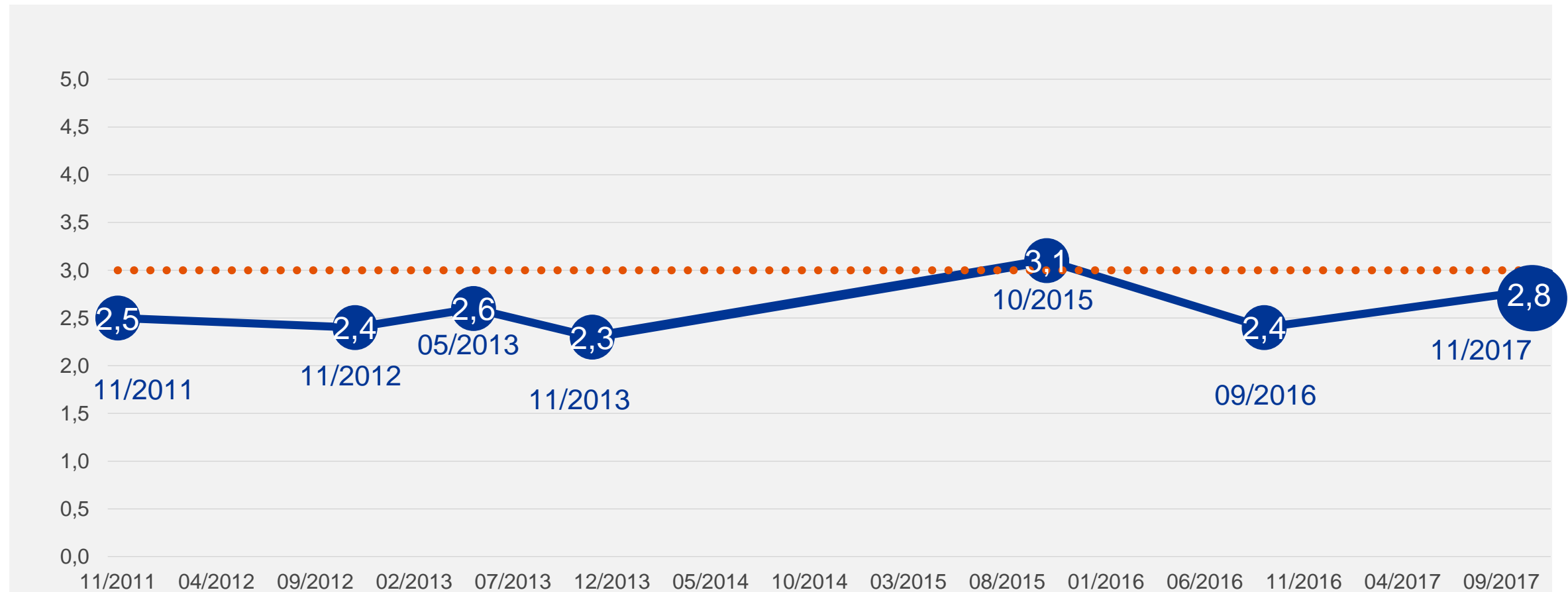
# Hallituksen suoriutuminen jakaa mielipiteitä

**Kokonaisarvosana Suomen hallitukselle  
yrittäjyyden edistämisestä**  
% yrittäjistä



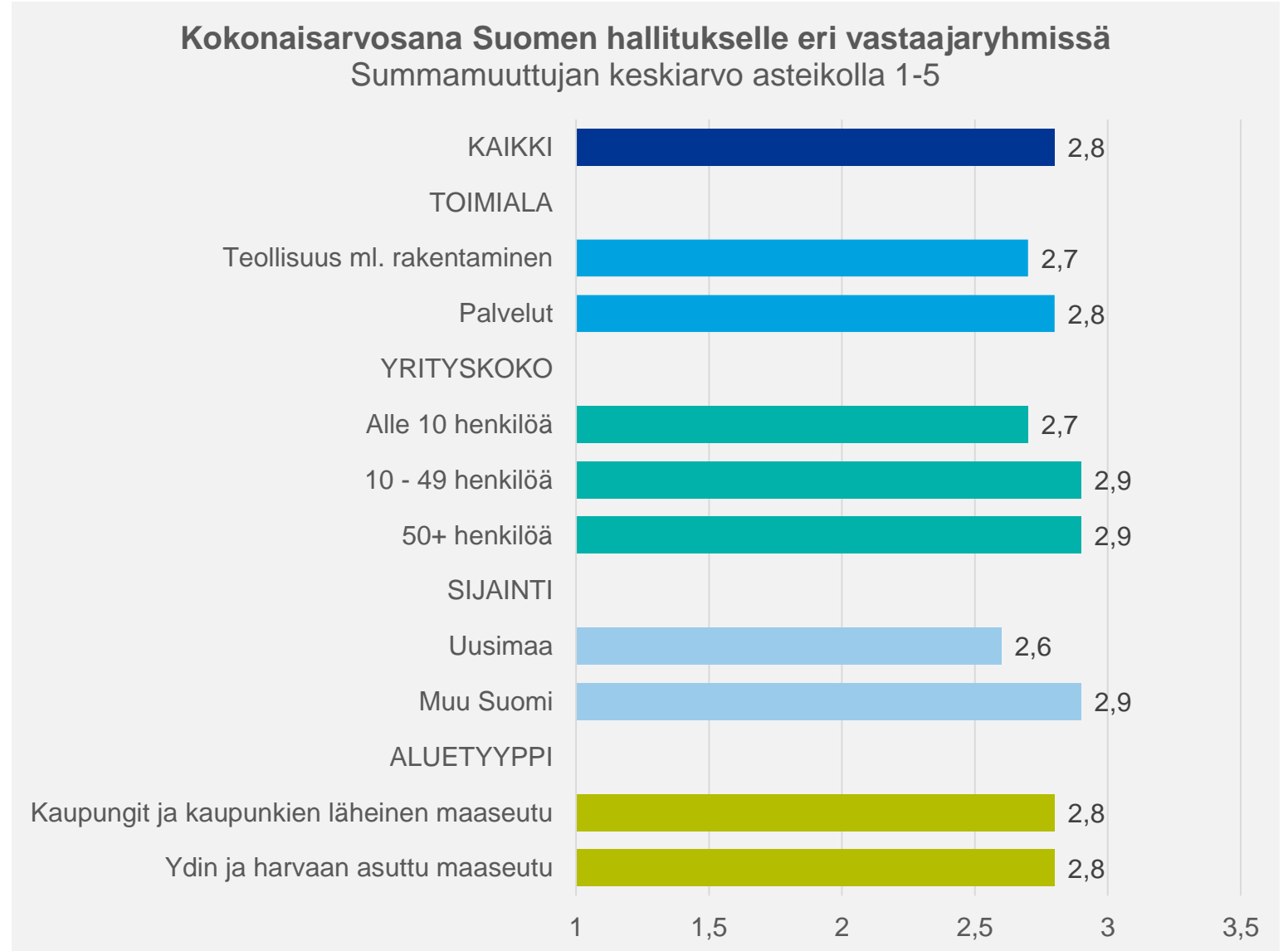
# Hallituksen pk-yrittäjiltä saama arvosana

Kokonaisarvio Suomen hallituksista 2011–2017\* (summamuuttujan ka.)



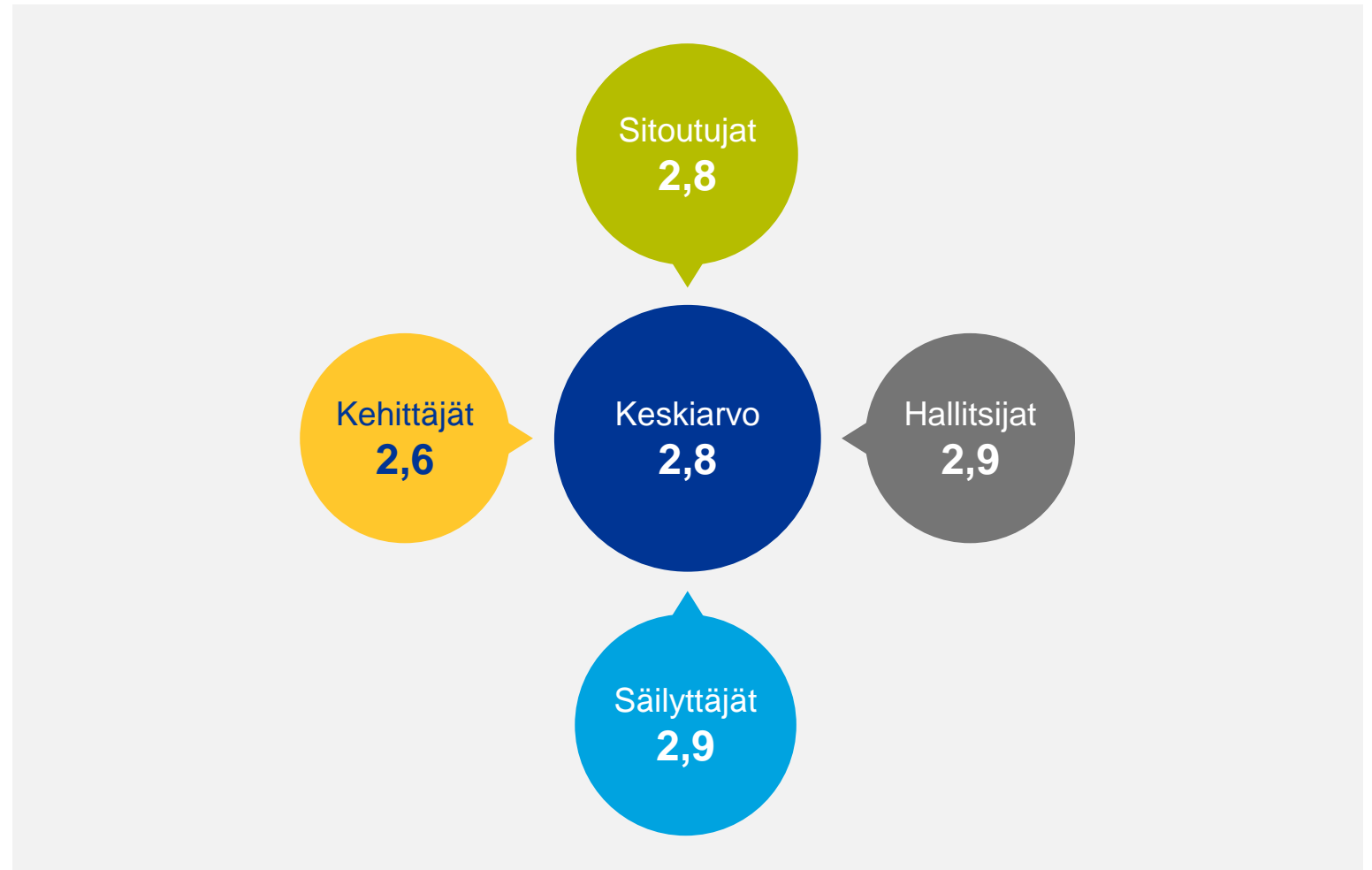
# Kokonaisarvosana Suomen hallitukselle eri vastaajaryhmissä

- Uudellamaalla ollaan muuta Suomea tyytymättömämpiä hallituksen suoriutumiseen
- Muuten erot eri vastaajaryhmien välillä hyvin pieniä





# Kehittäjäyrittäjät muita hieman tyytymättömiä hallituksen toimintaan\*



\*Luottamusta ja arvosanaa mittaavien kysymysten summamuuttujan keskiarvo eri yrittäjäryhmissä



# Työllisyys

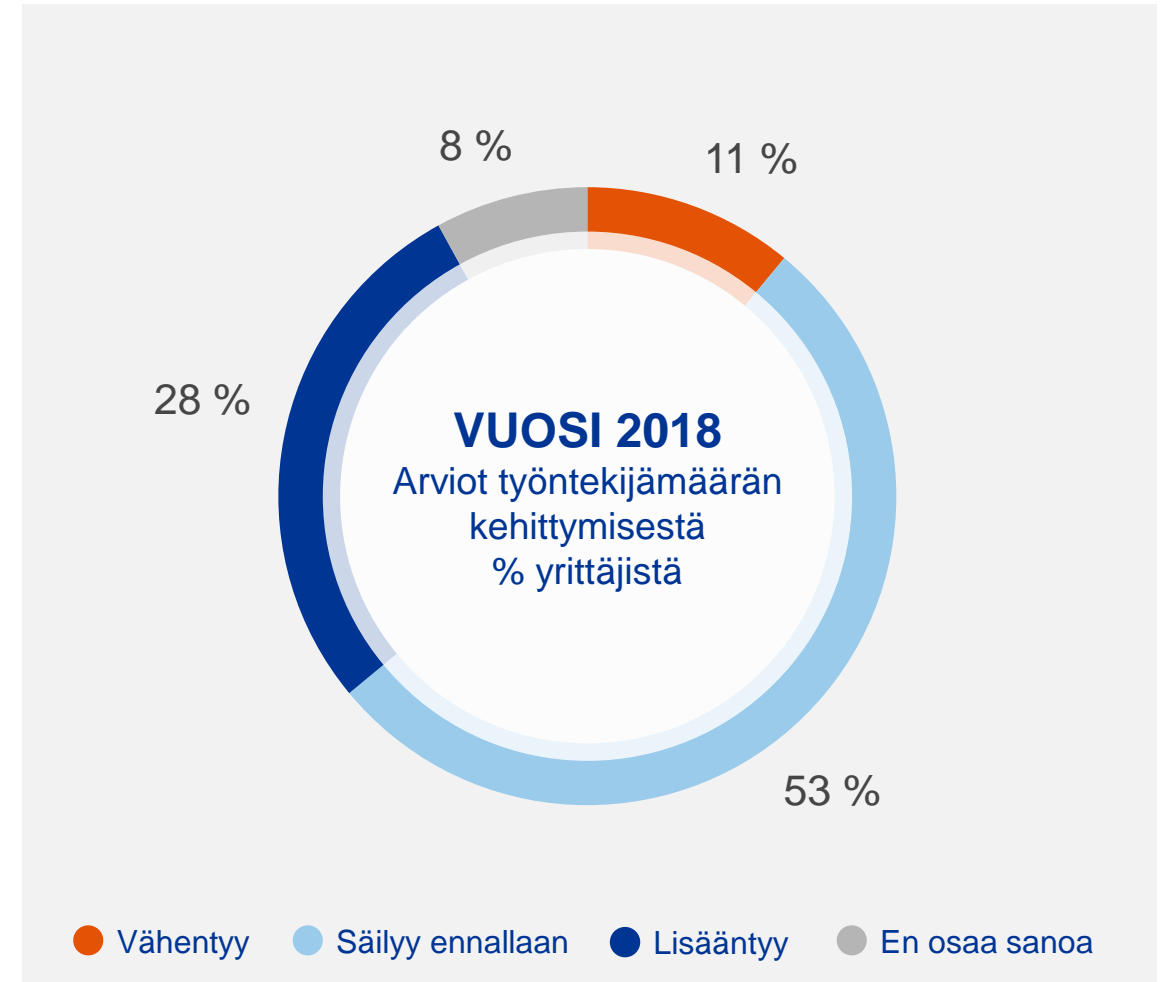
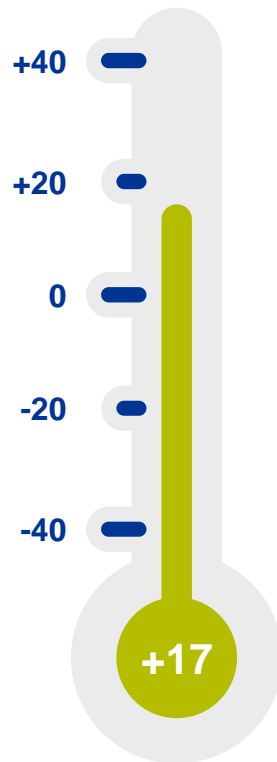
- Työllisyys kehittyi myönteisesti kaikissa yrittäjärühmissä vuonna 2018
- Kasvuhakuiset kehittäjäyrittäjät luovat lähes 40 % uusista työpaikoista (vaikka kyseisen yrittäjärühmän osuus kaikista yrittäjistä on vain 23 %)
- **Mikäli yrittäjien aikomukset toteutuisivat täysimääräisesti, Suomeen saataisiin jopa yli 21 000 uutta työpaikkaa vuonna 2018**



# Työllisyyden kehittymistä kuvaava lämpömittari plussalla



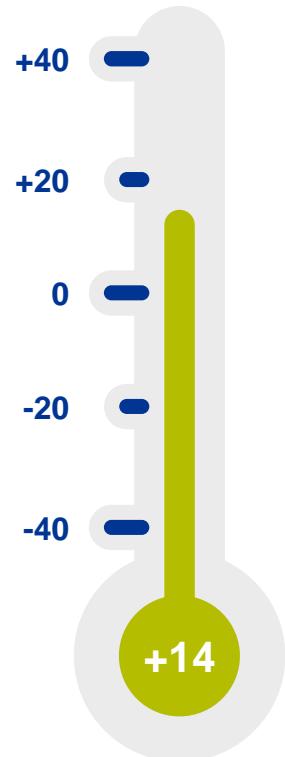
**Saldoluku:** Työntekijämäärä lisääntyy (%) miinus  
Työntekijämäärä vähentyy (%)



# Työllisyyden lämpömittarit kaikissa yrittäjäryhmissä povaavat lähestyvää korkeapainetta

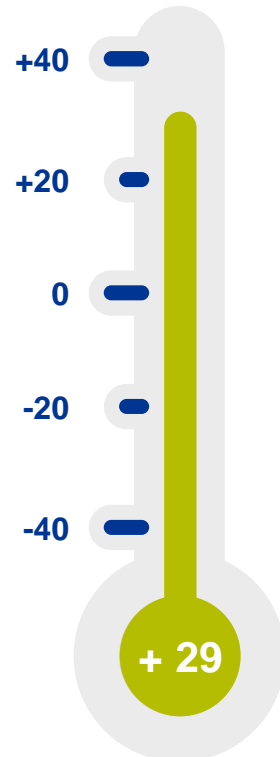
## Sitoutujat

- Yrittäjyys itsessään omistamisen tavoite
- Yritys tärkeä osa persoonaa ja identiteettiä



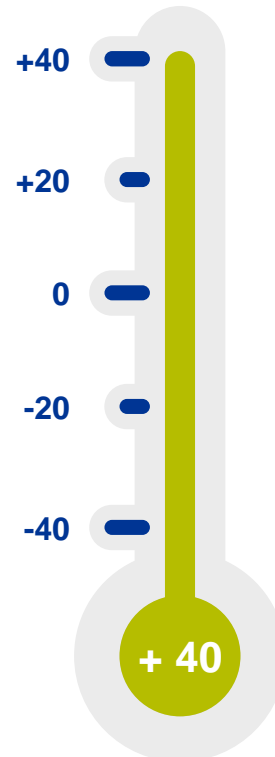
## Kehittäjät

- Kasvu usein yrittäjyyden tavoitteena
- Uuden kehittäminen korostuu



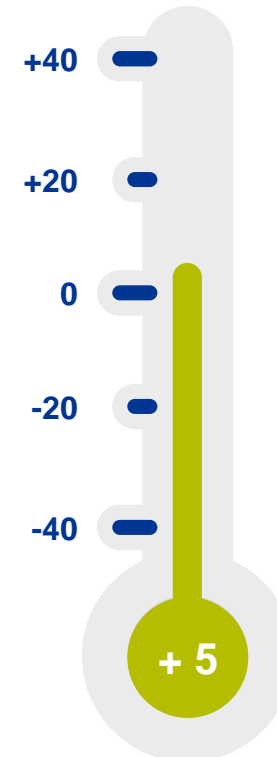
## Hallitsijat

- Tavoitteina vaikutusvallan ja varallisuuden kartuttaminen



## Säilyttäjät

- Yrittämisessä kyse perinteen jatkamisesta ja yritystoiminnan jatkuvuuden turvaamisesta



# Rekrytointiaikomusten täysimääräinen toteutuminen tarkoittaisi jopa yli 21 000 työpaikkaa\*



Lisääntyvät  
työpaikat lkm  
**37 000**

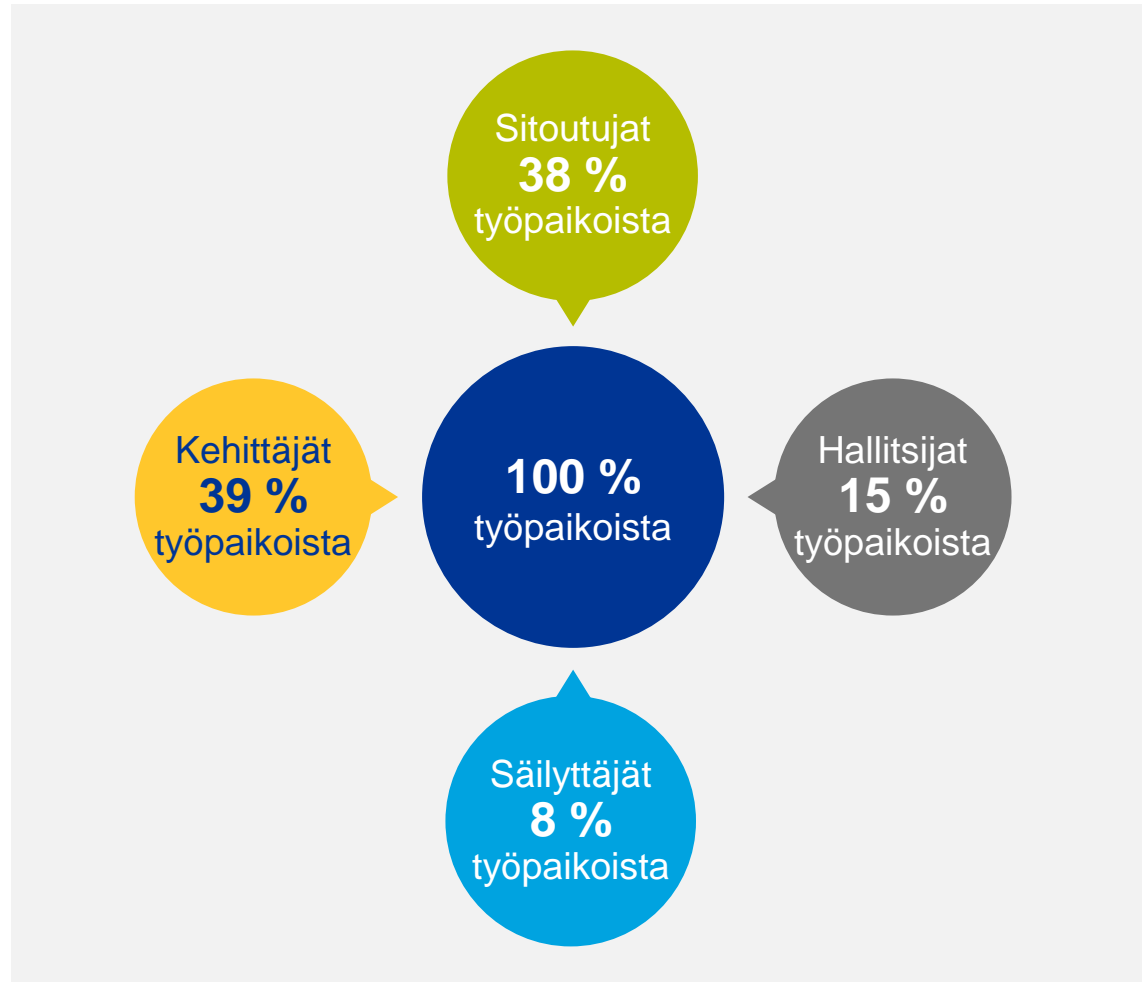
Vähentyvät  
työpaikat lkm  
**16 000**

**21 000**  
työpaikan lisäys

\*Tuloksia tulkittaessa on huomattava, että kyse on rekrytointiaikomuksista, joiden toteutuminen käytännössä on epävarmaa. Tämän vuoksi laskelmassa yrittäjien ilmoittamasta henkilölisäyksestä on poistettu muusta aineistosta selvästi poikkeavat ylisuuret havainnot ja käytetty pienintä arvoa tilanteissa, joissa vastaaja on esittänyt liukuvan arvion (esim. 2-3 työntekijää on muutettu laskelmassa kahdeksi työntekijäksi). Vastaavissa henkilöstövähennyksiä koskevissa arvioissa käytettiin puolestaan ylintä yrittäjän esittämää arvoa. Vastaukset on tämän jälkeen yleistetty suuntaa-antavasti korotettujen painokertoimien avulla pk-työnantajayritysten kokonaispopulaatioon.



# Kehittäjäyrittäjät ja hallitsijayrittäjät yliedustettuina uusien työpaikkojen synnyttämisessä\*



\*Suhteessa kyseisten yrittäjien osuuteen kaikista yrittäjistä.



# EK:n Yrittäjäpaneelin taustaa

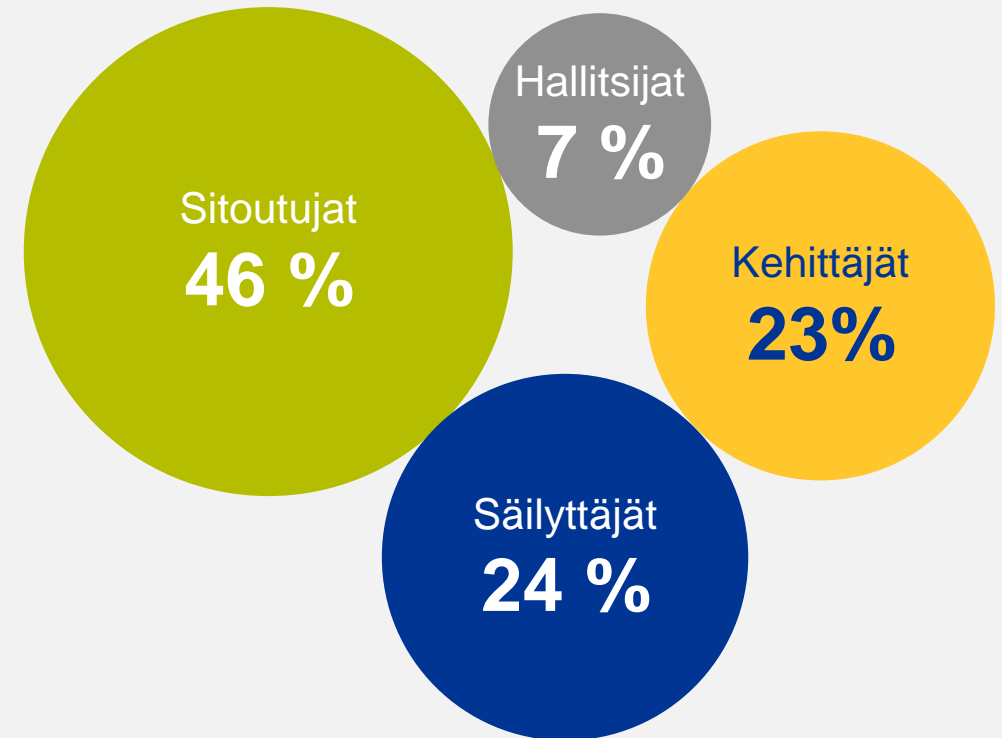
# EK:n Yrittäjäpaneeli: työkalu vaikutusarviointeihin

Suunniteltu erityisesti poliittisten päätösten ja lainsäädäntöhankkeiden vaikutusarviointeja varten

- Yrittäjätypologia perustuu laajaan vuonna 2016 toteutettuun yrittäjätutkimukseen
- Paneelissa mukana noin 800 yrittäjää (edustava otos tavoitteiltaan erilaisia yrittäjiä)
- Tässä kuvasarjassa esitetyt tulokset pohjautuvat kyselyyn, joka toteutettiin 19.10. – 31.10.2017, jonka aikana 318 yrittäjää vastasi kyselyyn (vastausprosentti 40)
- Aineiston analysoimisessa käytettiin yritys- ja päätoimialan ja yrittäjärühmien mukaan laskettuja painokertoimia, joiden ansiosta tulokset ovat yleistettävissä työnantajayrittäjien kokonaispopulaatioon
- Kuvasarjassa esitetyt tulokset ovat suuntaa-antavia

## Omistamisen tavoitteiltaan erilaiset yrittäjät

% kaikista työnantajayrittäjistä



# Lisätiedot



Jari Huovinen

Johtava asiantuntija

📞 040 861 4582

✉️ [jari.huovinen@ek.fi](mailto:jari.huovinen@ek.fi)

🐦 [@PKjari](https://twitter.com/PKjari)



Suomi yritysten toimintaympäristönä  
muiden Pohjoismaiden tasolle.

