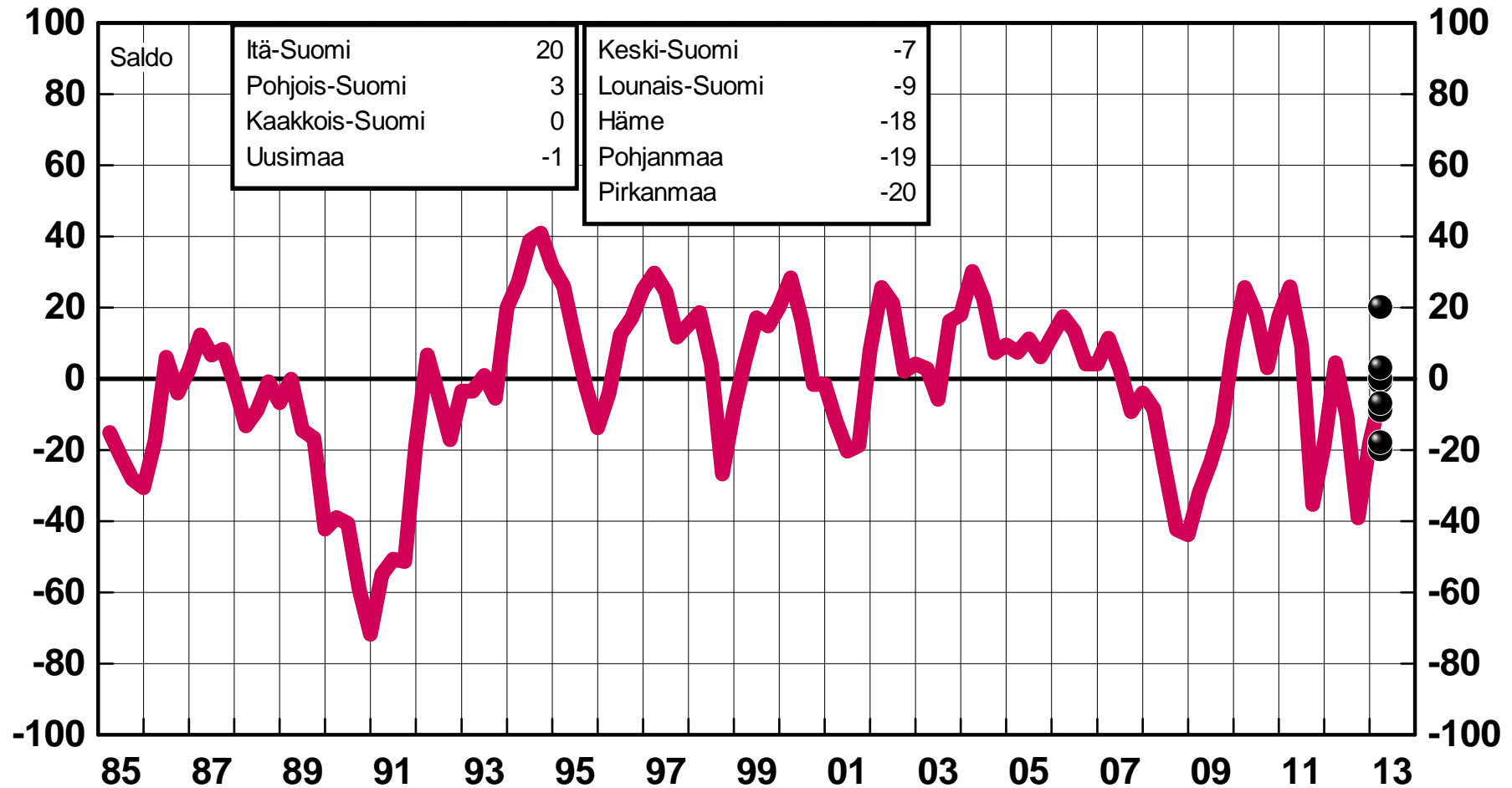


Yleiset suhdannenäkymät alueittain

Teollisuus ja rakentaminen



Toukokuu 2013

Lähde: EK:n Suhdannebarometri

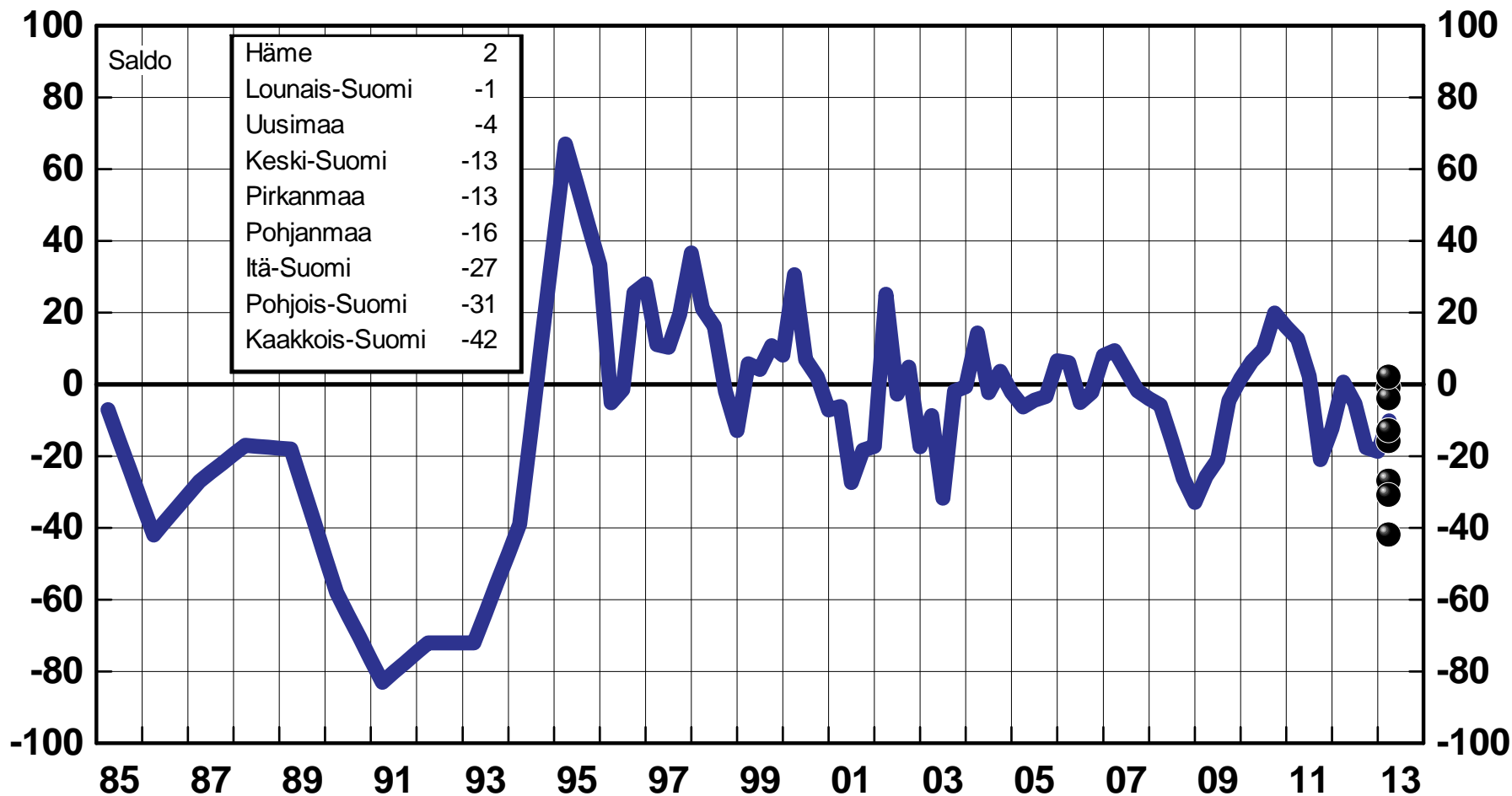
sb11/3.5.2013/jka

Elinkeinoelämän keskusliitto



Yleiset suhdannenäkymät alueittain

Palvelut



Toukokuu 2013

Lähde: EK:n Suhdannebarometri

sb38/3.5.2013/jka

Elinkeinoelämän keskusliitto





Suhdannebarometri

Häme

Toukokuu 2013

Teollisuus ja rakentaminen

- Suhdanne tilanne on pienestä toipumisesta huolimatta yhä heikko

Hämeen teollisuuden ja rakentamisen yritysten suhdanteet kohentuivat aavistuksen alkuvuodesta 2013. Tämänhetkinen tilanne oli huhtikuussa kuitenkin yhä tavallista huonompi, saldoluku -29. Suhdanteiden odotetaan edelleen hiipuvan lähikuukausina, saldoluku -18. Tammikuussa tehdystä tiedustelusta suhdannenäkymien saldoluku oli -23.

Huhtikuussa 27 % vastaajista ennakoivat huononemista ja 9 % arvioi tilanteen paranevan. Ennallaan tilanne

- Tuotanto pysynee keväällä ennallaan ja henkilökunnan määrä pienenee

pysynee 64 %:lla. Hämeen teollisuuden ja rakentamisen suhdanneodotukset ovat hieman koko maan keskiarvoa vaisummat.

Tuotantomäärät pienenevät hieman tammi-maaliskuun aikana. Tuotannon arvioidaan pysyvän kausivaihtelu huomioon ottaen ennallaan lähikuukausina. Tuotantokapasiteetti oli huhtikuussa kokonaan käytössä 69 %:lla vastaajista.

Tilaukirjat ohenivat aavistuksen alkuvuodesta (saldoluku huhtikuus-

- Suhdannenäkymät ovat edelleen miinuksella, saldoluku -18

sa -25). Valmiiden tuotteiden varastot ovat vähän normaalia suuremmat. Henkilökunnan määrä pieneni tammi-maaliskuussa ja työvoimaa vähennetään myös kevään edetessä.

Tuotantokapeikkoja oli huhtikuussa 54 %:lla vastaajista. Kysynnän heikkous oli ongelmana 46 %:lla. Rahoitusvaikeuksia oli kymmenesosalta alasta.

Kannattavuus on keskimäärin vuoden takaisella tasollaan. Investoinnit ovat vuoden takaista pienemmät.

Palvelut

- Suhdanne tilanne on aavistuksen tavanomaista huonompi

Hämeen palveluyritysten suhdanne tilanne oli huhtikuussa 2013 aavistuksen verran normaalitilannetta heikompi.

Suhdanteiden ennakoitaan pysyvän keskimäärin ennallaan kevään ja alkukesän kuluessa. Suhdanneodotusten saldoluku oli huhtikuussa 2, sillä kaksi prosenttia vastaajista odotti paranemista eikä heikkenemistä ennakoi lainkaan. Tammikuuisesta tiedustelusta suhdannenäkymien saldoluku oli -14.

- Myynti pysynee lähikuukausina nykytasollaan - kannattavuus laskussa

Hämeen palveluyritysten suhdanneodotukset ovat hieman koko maan keskiarvoa suotuisimmat.

Myynti oli tammi-maaliskuussa vuoden takaista vähäisempää, mutta alkuvuoden aikana myynti pysyi lähes ennallaan. Myynnin arvioidaan pysyvän nykytasollaan keväällä.

Henkilökunnan määrä säilyi lähes ennallaan alkuvuoden aikana. Lähikuukausina työvoima supistunee lievästi.

Tuotantokapeikkoja ilmoitti huh-

- Suhdanteiden odotetaan pysyvän lähikuukausina ennallaan, saldoluku 2

tikuussa 27 % Hämeen vastaajista. Heikko kysyntä oli yleisin kapeikko 25 % osuudellaan.

Kannattavuus on heikentynyt hie man vuoden takaiseen verrattuna. Kannattavuus pysynee huonona myös lähikuukausina.

Teollisuus ml. rakentaminen

Yrityksiä 33

Henkilökunta 6514, Liikevaihto 1042 milj. euroa

	Vastausten prosenttijakaumat			Saldoluku
	Suurempi/kyllä	Yhtä suuri	Pienempi	
Tuotannon määrä viimeisen kolmen kuukauden aikana	23	49	28	-5
Tuotannon määrä viimeisen kolmen kk aikana vuodentakaiseen verrattuna	20	27	53	-33
Tuotannon määrään odotetaan olevan seuraavan kolmen kuukauden aikana	34	50	16	18
Tuotantokapasiteettia tällä hetkellä sopivaan verrattuna	31	57	12	19
Tilauskanta tällä hetkellä normaalitilanteeseen verrattuna	13	49	38	-25
Valmiiden tuotteiden varastot normaalitilanteeseen verrattuna	23	64	13	10
Henkilökunnan määrä viimeisen kolmen kuukauden aikana	24	26	50	-26
Henkilökunnan määrään odotetaan olevan seuraavan kolmen kk:n aikana	25	48	27	-2
Tuotannon kasvun esteet	54			54
Kapeikkona ammattityövoiman puute (kaikista vastaajista)	3			3
puute kapasiteetista	5			5
riittämätön kysyntä	46			46
muu tuotantokapeikko	0			0
Suhdanneltilanteen arvioidaan olevan tällä hetkellä	16	39	45	-29
Suhdannenäkymien odotetaan lähitulevaisuudessa paranevan/huononevan	9	64	27	-18

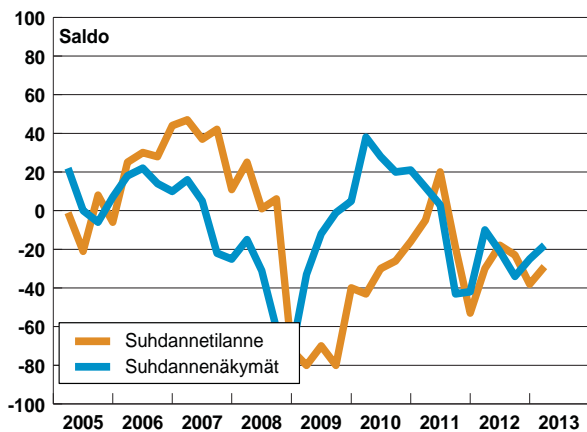
Palvelut

Yrityksiä 24

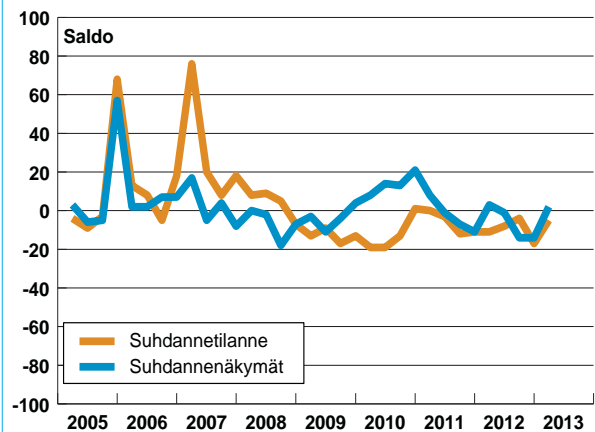
Henkilökunta 3916

	Vastausten prosenttijakaumat			Saldoluku
	Suurempi/kyllä	Yhtä suuri	Pienempi	
Myynnin määrä viimeisen kolmen kuukauden aikana	4	89	7	-3
Myynnin määrä viimeisen kolmen kk aikana vuodentakaiseen verrattuna	2	88	10	-8
Myynnin määrään odotetaan olevan seuraavan kolmen kuukauden aikana	5	92	3	2
Henkilökunnan määrä viimeisen kolmen kuukauden aikana	1	93	6	-5
Henkilökunnan määrään odotetaan olevan seuraavan kolmen kk:n aikana	1	83	16	-15
Tuotannon kasvun esteet	27			27
Kapeikkona ammattityövoiman puute (kaikista vastaajista)	0			0
puute kapasiteetista	0			0
riittämätön kysyntä	25			25
muu tuotantokapeikko	0			0
Suhdanneltilanteen arvioidaan olevan tällä hetkellä	0	95	5	-5
Suhdannenäkymien odotetaan lähitulevaisuudessa paranevan/huononevan	2	98	0	2

Teollisuus ml. rakentaminen

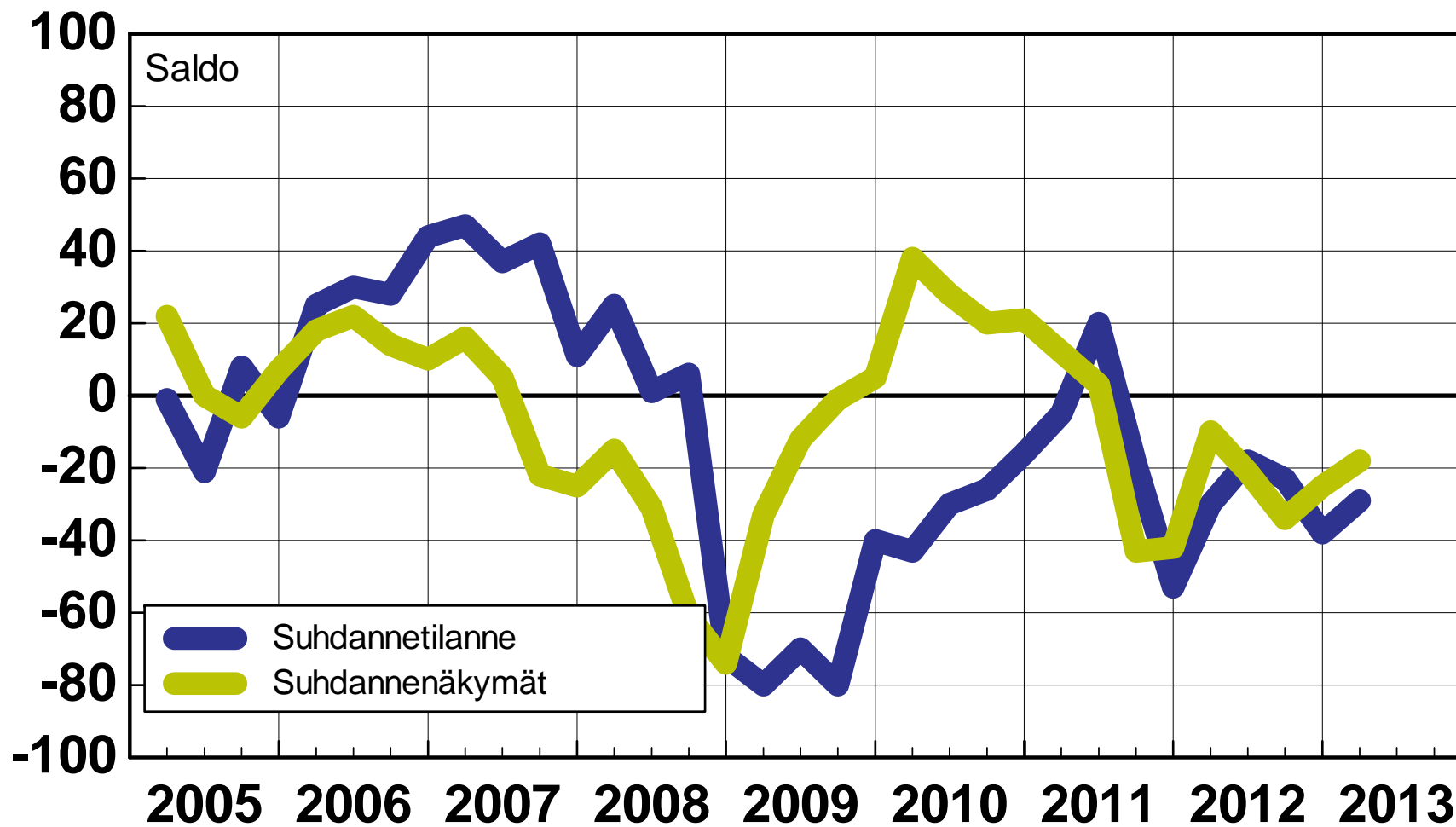


Palvelut



Häme

Teollisuus ml. rakentaminen



Toukokuu 2013

Lähde: EK:n Suhdannebarometri

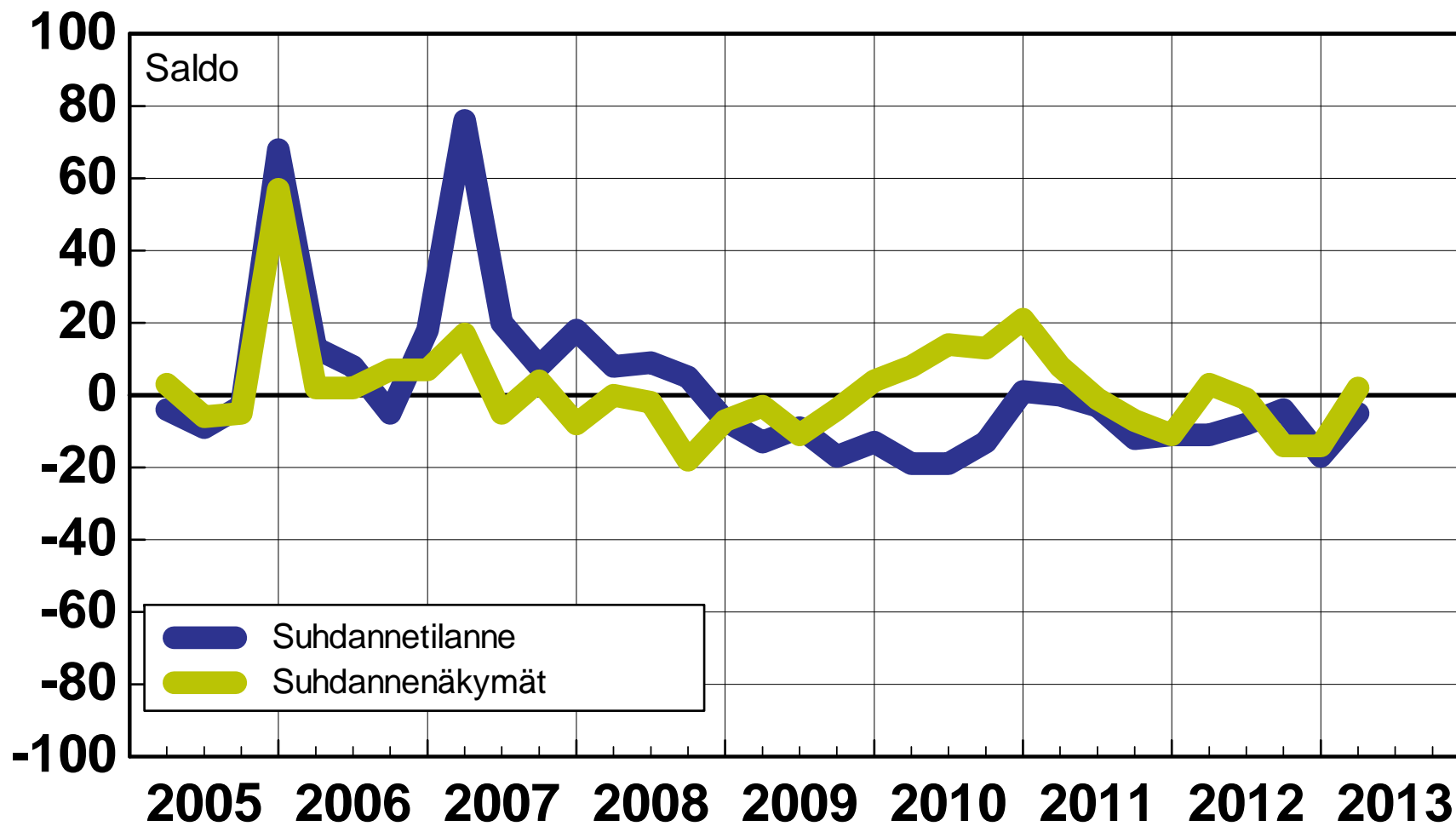
/6.5.2013/jka

Elinkeinoelämän keskusliitto



Häme

Palvelut



Toukokuu 2013

Lähde: EK:n Suhdannebarometri

/6.5.2013/jka

Elinkeinoelämän keskusliitto





Suhdannebarometri

Itä-Suomi

Toukokuu 2013

Teollisuus ja rakentaminen

● Suhdannenäkymät paranivat alkuvuoden aikana, saldoluku 20

Itä-Suomen teollisuuden ja rakentamisen suhdannetilanne pysyi huhtikuussa 2013 normaalia heikompana.

Suhdannenäkymät kohentuivat selvästi alkuvuoden aikana. Lähikuukausien suhdanneodotuksien saldoluku oli huhtikuussa 20, kun saldoluku oli tammikuussa -30. Huhtikuussa 32 % vastaajista ennakoivat paranemista ja 12 % alasta arvioi suhdanteiden heikenevän. Ennallaan suhdanteet pysyivät 56 %:lla alasta.

Itä-Suomen teollisuuden ja raken-

● Tuotannon ennakoitaan lisääntyvän kevään ja alkukesän myötä

tamisen suhdanneodotukset ovat koko maan keskiarvoa paremmat.

Tuotantomäärät pysyivät keskimäärin ennallaan vuoden 2013 ensimmäisellä neljänneksellä. Tuotannon odotetaan lisääntyvän hieman lähikuukausina. Tuotantokapasiteetti on kokonaan käytössä 48 %:lla alasta. Tilaustilanne on tavanomaista heikompi, saldoluku -37. Valmistuotevarastot ovat tavanomaiset.

Henkilökuntaa vähennettiin tammimaaliskuussa hieman. Työvoima

● Kannattavuus on vaikeasta kysynnästä huolimatta nousussa

pysynee kausivaihtelu huomioon ottaen ennallaan lähikuukausina.

Tuotantokapeikkoja oli huhtikuussa 67 %:lla Itä-Suomen vastaajista. Kysyntä oli heikkoa 46 %:lla alasta ja 13 %:lla oli pulaa työvoimasta. Rahoitusvaikeuksia oli 12 %:lla yrityksistä.

Investoinnit ovat keskimäärin vuoden takaista pienemmät. Kannattavuus on viimeaikaisesta kustannusten noususta huolimatta hieman vuoden takaista parempi.

Palvelut

● Suhdannetilanne selvästi normaalia huonompi

Itä-Suomen yksityisten palvelujen yritysten tämänhetkistä tilannetta kuvaavat suhdannearviot olivat heikot huhtikuussa 2013.

Lähikuukausia koskevat suhdanneodotukset pysyivät varovaisina alkuvuoden ajan. Suhdannenäkymien saldoluku oli huhtikuussa -27, sillä vastaajista 34 % ennakoivat heikentymistä ja seitsemän prosenttia odotti paranemista. Tammikuussa tehdystä tiedustelusta vastaava saldoluku oli -24.

Itä-Suomen palveluvastaajien suh-

● Henkilöstö ja myynti pysyivät lähikuukausina keskimäärin ennallaan

danneodotukset ovat koko maan keskiarvoa synkemmät.

Myynti supistui aavistuksen verran vuoden alkukuukausina. Myynnin ennakoitaan pysyvän pääosin ennallaan lähikuukausina.

Henkilökuntaa vähennettiin hieman vuoden 2013 ensimmäisellä neljänneksellä. Työvoiman määrä pysynee kausivaihtelu huomiodien lähes ennallaan vuoden toisella neljänneksellä.

Tuotantokapeikkoja oli huhtikuussa 72 %:lla Itä-Suomen palveluvas-

● Suhdannenäkymät ovat vaisuja, saldoluku -27

taajista. Heikko kysyntä oli ongelmana 49 %:lla alasta. Ammattitaitoisesta työvoimasta oli pulaa kahdeksalla prosentilla ja rahoitusvaikeuksista kärsi myös kahdeksan prosenttia.

Kannattavuus on yleisesti vuoden takaista huonompi. Myyntihinnot ovat nousseet viime kuukausina, mutta samaan aikaan myös kustannukset ovat kohonneet.

Teollisuus ml. rakentaminen

Yrityksiä 55

Henkilökunta 10694, Liikevaihto 2961 milj. euroa

Tuotannon määrä viimeisen kolmen kuukauden aikana
 Tuotannon määrä viimeisen kolmen kk aikana vuodentakaiseen verrattuna
 Tuotannon määrän odotetaan olevan seuraavan kolmen kuukauden aikana

Tuotantokapasiteettia tällä hetkellä sopivaan verrattuna

Tilauskanta tällä hetkellä normaalitilanteeseen verrattuna
 Valmiiden tuotteiden varastot normaalitilanteeseen verrattuna

Henkilökunnan määrä viimeisen kolmen kuukauden aikana
 Henkilökunnan määrän odotetaan olevan seuraavan kolmen kk:n aikana

Tuotannon kasvun esteet

Kapeikkona ammattityövoiman puute (kaikista vastaajista)
 puute kapasiteetista
 riittämätön kysyntä
 muu tuotantokapeikko

Suhdanneltilanteen arvioidaan olevan tällä hetkellä
 Suhdannenäkymien odotetaan lähitulevaisuudessa paranevan/huononevan

	Vastausten prosenttijakaumat			Saldoluku
	Suurempi/kyllä	Yhtä suuri	Pienempi	
Tuotannon määrä viimeisen kolmen kuukauden aikana	18	61	21	-3
Tuotannon määrä viimeisen kolmen kk aikana vuodentakaiseen verrattuna	32	43	25	7
Tuotannon määrän odotetaan olevan seuraavan kolmen kuukauden aikana	41	50	9	32
Tuotantokapasiteettia tällä hetkellä sopivaan verrattuna	52	43	5	47
Tilauskanta tällä hetkellä normaalitilanteeseen verrattuna	7	49	44	-37
Valmiiden tuotteiden varastot normaalitilanteeseen verrattuna	8	85	7	1
Henkilökunnan määrä viimeisen kolmen kuukauden aikana	20	51	29	-9
Henkilökunnan määrän odotetaan olevan seuraavan kolmen kk:n aikana	27	65	8	19
Tuotannon kasvun esteet	67			67
Kapeikkona ammattityövoiman puute (kaikista vastaajista)	13			13
puute kapasiteetista	1			1
riittämätön kysyntä	46			46
muu tuotantokapeikko	4			4
Suhdanneltilanteen arvioidaan olevan tällä hetkellä	15	35	50	-35
Suhdannenäkymien odotetaan lähitulevaisuudessa paranevan/huononevan	32	56	12	20

Palvelut

Yrityksiä 44

Henkilökunta 4858

Myynnin määrä viimeisen kolmen kuukauden aikana
 Myynnin määrä viimeisen kolmen kk aikana vuodentakaiseen verrattuna
 Myynnin määrän odotetaan olevan seuraavan kolmen kuukauden aikana

Henkilökunnan määrä viimeisen kolmen kuukauden aikana
 Henkilökunnan määrän odotetaan olevan seuraavan kolmen kk:n aikana

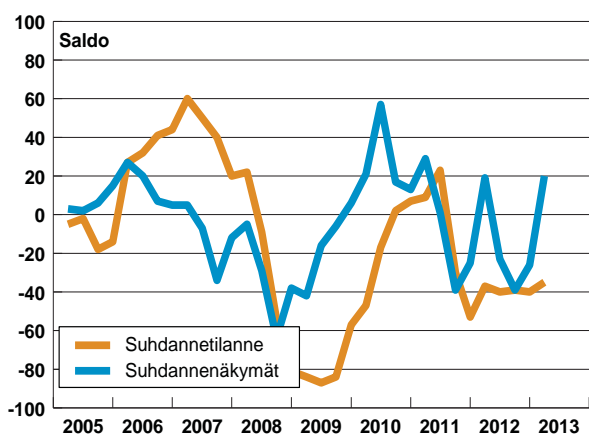
Tuotannon kasvun esteet

Kapeikkona ammattityövoiman puute (kaikista vastaajista)
 puute kapasiteetista
 riittämätön kysyntä
 muu tuotantokapeikko

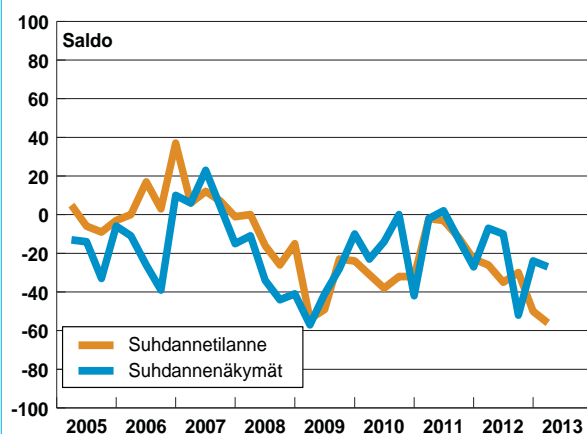
Suhdanneltilanteen arvioidaan olevan tällä hetkellä
 Suhdannenäkymien odotetaan lähitulevaisuudessa paranevan/huononevan

	Vastausten prosenttijakaumat			Saldoluku
	Suurempi/kyllä	Yhtä suuri	Pienempi	
Myynnin määrä viimeisen kolmen kuukauden aikana	9	69	22	-13
Myynnin määrä viimeisen kolmen kk aikana vuodentakaiseen verrattuna	43	30	27	16
Myynnin määrän odotetaan olevan seuraavan kolmen kuukauden aikana	13	75	12	1
Henkilökunnan määrä viimeisen kolmen kuukauden aikana	2	84	14	-12
Henkilökunnan määrän odotetaan olevan seuraavan kolmen kk:n aikana	17	75	8	9
Tuotannon kasvun esteet	72			72
Kapeikkona ammattityövoiman puute (kaikista vastaajista)	8			8
puute kapasiteetista	4			4
riittämätön kysyntä	49			49
muu tuotantokapeikko	4			4
Suhdanneltilanteen arvioidaan olevan tällä hetkellä	7	30	63	-56
Suhdannenäkymien odotetaan lähitulevaisuudessa paranevan/huononevan	7	59	34	-27

Teollisuus ml. rakentaminen

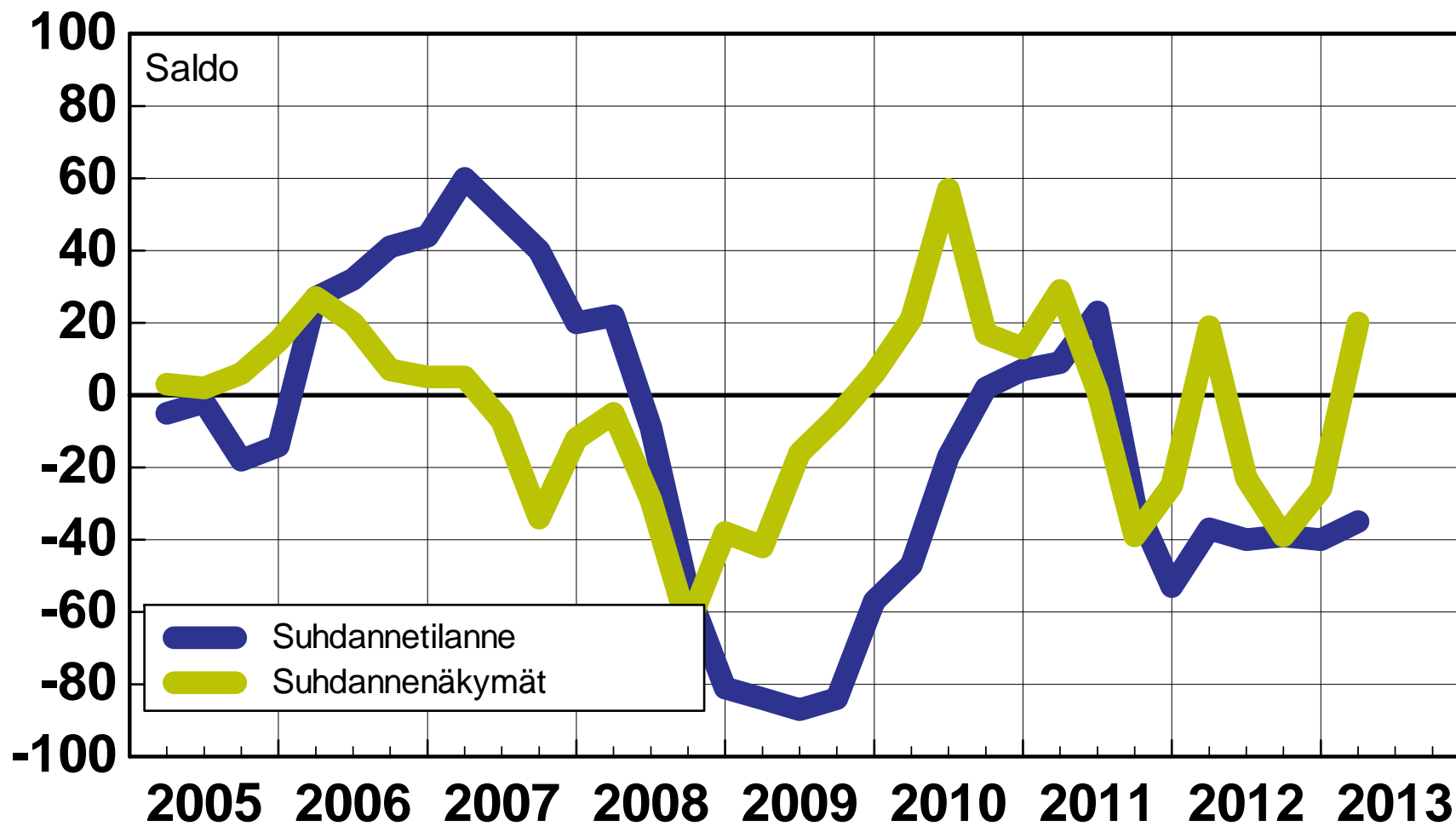


Palvelut



Itä-Suomi

Teollisuus ml. rakentaminen



Toukokuu 2013

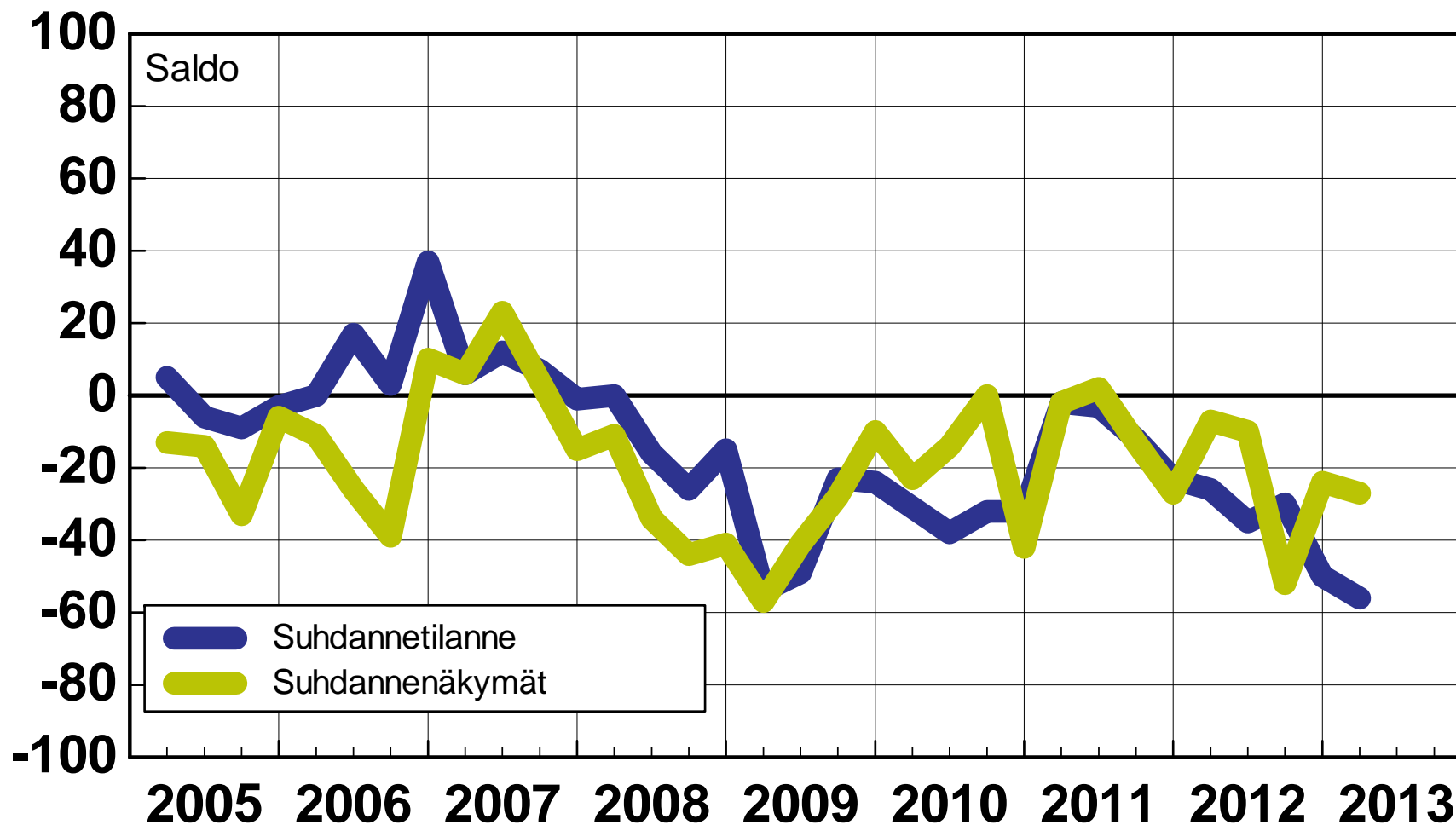
Lähde: EK:n Suhdannebarometri

/6.5.2013/jka

Elinkeinoelämän keskusliitto



Itä-Suomi Palvelut



Toukokuu 2013

Lähde: EK:n Suhdannebarometri

/6.5.2013/jka

Elinkeinoelämän keskusliitto





Suhdannebarometri

Kaakkois-Suomi

Toukokuu 2013

Teollisuus ja rakentaminen

- Suhdanne tilanne heikkeni vuoden 2013 alussa

Kaakkois-Suomen teollisuuden ja rakentamisen yritysten suhdanne tilanne heikkeni alkuvuoden 2013 aikana selvästi normaalia heikommaksi.

Suhdanteiden odotetaan pysyvän ennallaan kevään ja alkukesän aikaan. Suhdannenäkymien saldoluku oli huhtikuussa 0, kun tammikuussa vastaava saldoluku oli -4. Huhtikuussa kuusi prosenttia odotti paranemista ja kuusi prosentti ennakoivat heikkene mistä. Ennallaan suhdanteet säilynevät 88 %:lla alasta.

- Tuotanto väheni tammi-maaliskuussa - lähikuuksuille odotetaan tuotannon nousua

Kaakkois-Suomen yritysten suhdanne arviot ovat hieman koko maan keskiarvoa paremmat.

Tuotantomäärät pienenevät kausivaihtelu huomioon ottaen tammi-maaliskuussa. Tuotannon odotetaan lisääntyvän kevään aikana yleisesti. Tuotantokapasiteetti oli huhtikuussa kokonaan hyödynnettyä 64 %:lla teollisuudesta ja rakentamisesta.

Tilaukset ovat tavanomaista ohuempia, saldoluku -33. Valmistus- ja varastot ovat tällä hetkellä normaali-

- Suhdanteiden odotetaan pysyvän lähikuuksina ennallaan, saldoluku 0

lilukemissa, saldoluku 1.

Henkilökunnan määrä on pienentynyt alkuvuoden aikana. Lähikuuksina työvoima pysyy lähes ennallaan. Tuotantokapeikkoja oli huhtikuussa 45 %:lla Kaakkois-Suomen yrityksistä. Riittämätön kysyntä oli ainoa kapeikkotekijä 45 % osuudella.

Investoinnit jäivät tammi-maaliskuussa vuoden takaisista vähäisemmiksi. Sekä myyntihinnat että kustannukset laskivat viime kuukausina. Kannattavuus parani vuositasolla hieman.

Palvelut

- Suhdanne odotukset ovat alamaissa, saldoluku -42

Kaakkois-Suomen yksityisten palvelujen suhdanne tilanne oli vuoden 2013 huhtikuussa selvästi normaalia heikompi. Yli kaksi kolmasosaa vastaajista arvioi suhdanteet tavanomaisista synkemmiksi.

Suhdannenäkymät heikkenivät talven lopulla. Huhtikuuisessa tiedustelussa suhdanne odotuksien saldoluku oli -42, kun tammikuussa saldoluku oli -14. Kaakkois-Suomen yritysten suhdanne odotukset ovat koko maan keskiarvoa vaisummat.

- Myyntimäärät laskevat kysynnän heikkouden vuoksi

Huhtikuussa 42 % alasta arvioi suhdanteiden heikkenevän lähikuuksina ja 58 % arvioi suhdanteiden pysyvän ennallaan. Paranemista ei odoteta lainkaan.

Myyntimäärät vähenivät tammi-maaliskuun aikana, ja myynnin odotetaan laskevan hieman myös kevään edetessä.

Henkilökunnan määrä on supistunut odotusten mukaisesti alkuvuoden aikana, ja työvoimaa pienennetään myös toisella neljänneksellä hieman.

Tuotantokapeikkoja oli huhtikuus-

- Kannattavuus on vuoden takaisista huonompi

sa kahdella kolmasosalla alueen vastaajista. Kysyntä oli heikkoa 66 %:lla yrityksistä.

Kannattavuus on vuoden takaisista huonompi. Tuotantokustannukset ovat nousseet viime kuukausina ja samaan aikaan myyntihinnat ovat laskeneet.

Kaakkois-Suomi

Teollisuus ml. rakentaminen

Yrityksiä 20

Henkilökunta 6735, Liikevaihto 3474 milj. euroa

Tuotannon määrä viimeisen kolmen kuukauden aikana
 Tuotannon määrä viimeisen kolmen kk aikana vuodentakaiseen verrattuna
 Tuotannon määrän odotetaan olevan seuraavan kolmen kuukauden aikana

Vastausten prosenttijakaumat

Suurempi/kyllä	Yhtä suuri	Pienempi	Saldoluku
----------------	------------	----------	-----------

Tuotantokapasiteettia tällä hetkellä sopivaan verrattuna

24	56	20	4
33	38	29	4
67	25	8	59

Tilauskanta tällä hetkellä normaalitilanteeseen verrattuna

36	56	8	28
0	67	33	-33
6	89	5	1

Valmiiden tuotteiden varastot normaalitilanteeseen verrattuna

Henkilökunnan määrä viimeisen kolmen kuukauden aikana

5	83	12	-7
17	70	13	4

Henkilökunnan määrän odotetaan olevan seuraavan kolmen kk:n aikana

Tuotannon kasvun esteet

45			45
4			4
0			0
45			45
0			0

Kapeikkona ammattityövoiman puute (kaikista vastaajista)

puute kapasiteetista

riittämätön kysyntä

muu tuotantokapeikko

Suhdannelitilanteen arvioidaan olevan tällä hetkellä

3	64	33	-30
6	88	6	0

Suhdannenäkymien odotetaan lähitulevaisuudessa paranevan/huononevan

Palvelut

Yrityksiä 14

Henkilökunta 1306

Myynnin määrä viimeisen kolmen kuukauden aikana
 Myynnin määrä viimeisen kolmen kk aikana vuodentakaiseen verrattuna
 Myynnin määrän odotetaan olevan seuraavan kolmen kuukauden aikana

Vastausten prosenttijakaumat

Suurempi/kyllä	Yhtä suuri	Pienempi	Saldoluku
----------------	------------	----------	-----------

Henkilökunnan määrä viimeisen kolmen kuukauden aikana

8	34	58	-50
9	22	69	-60
25	42	33	-8

Henkilökunnan määrän odotetaan olevan seuraavan kolmen kk:n aikana

0	75	25	-25
3	54	43	-40

Tuotannon kasvun esteet

67			67
1			1
0			0
66			66
0			0

Kapeikkona ammattityövoiman puute (kaikista vastaajista)

puute kapasiteetista

riittämätön kysyntä

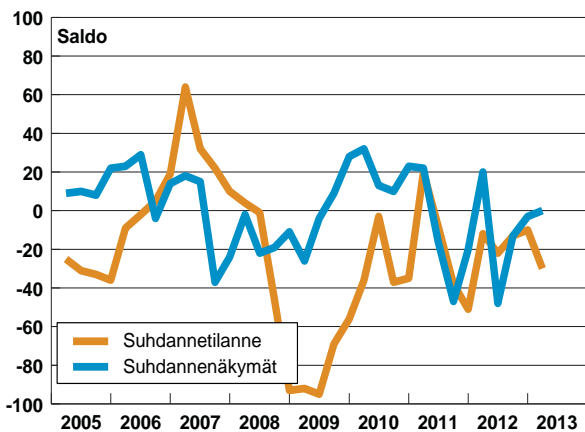
muu tuotantokapeikko

Suhdannelitilanteen arvioidaan olevan tällä hetkellä

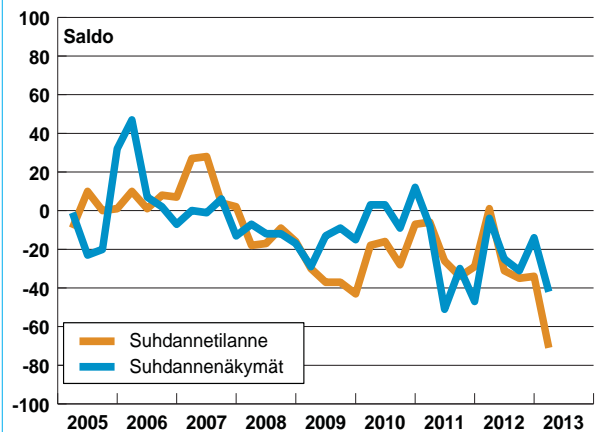
0	29	71	-71
0	58	42	-42

Suhdannenäkymien odotetaan lähitulevaisuudessa paranevan/huononevan

Teollisuus ml. rakentaminen

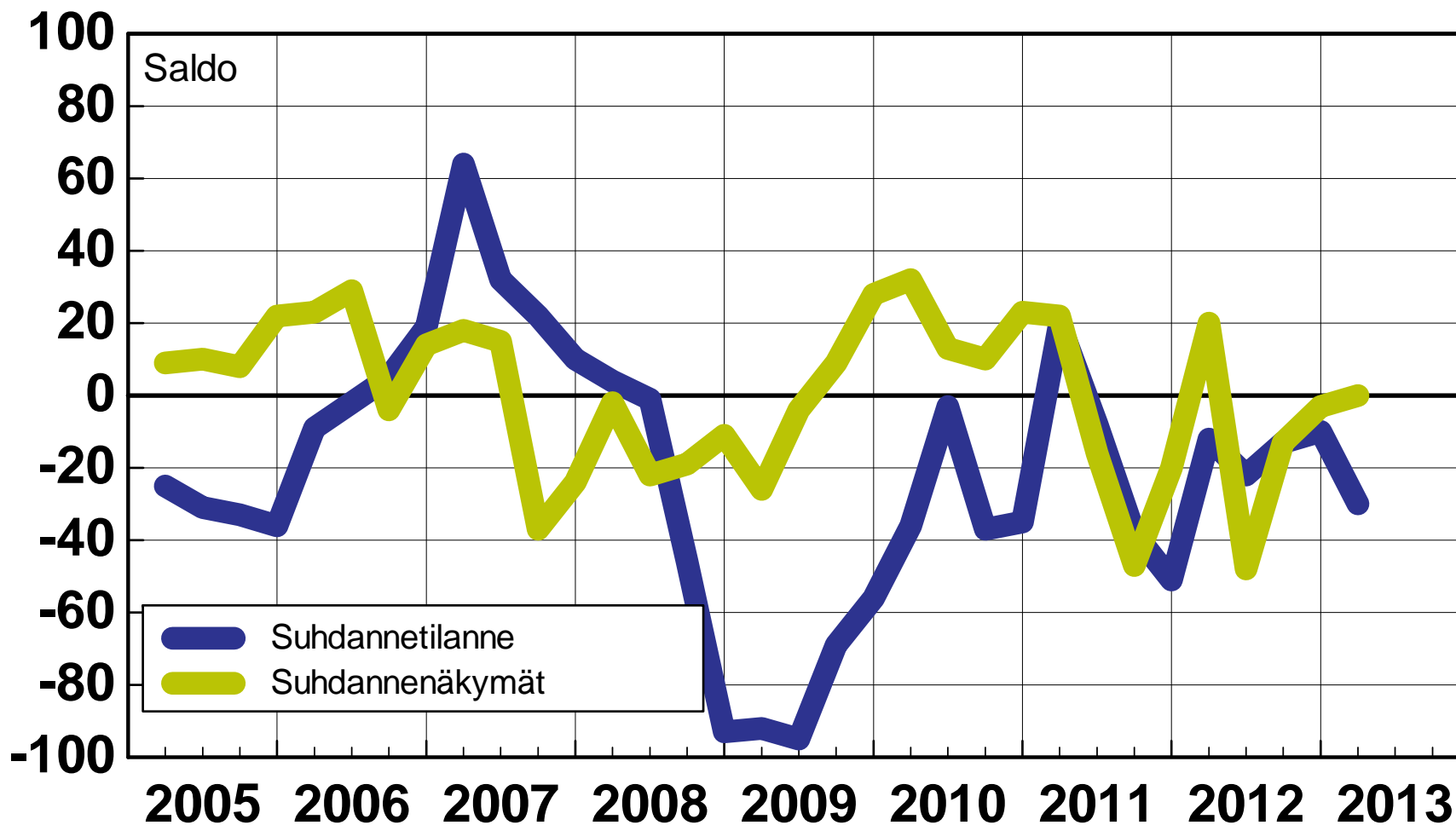


Palvelut



Kaakkois-Suomi

Teollisuus ml. rakentaminen



Toukokuu 2013

Lähde: EK:n Suhdannebarometri

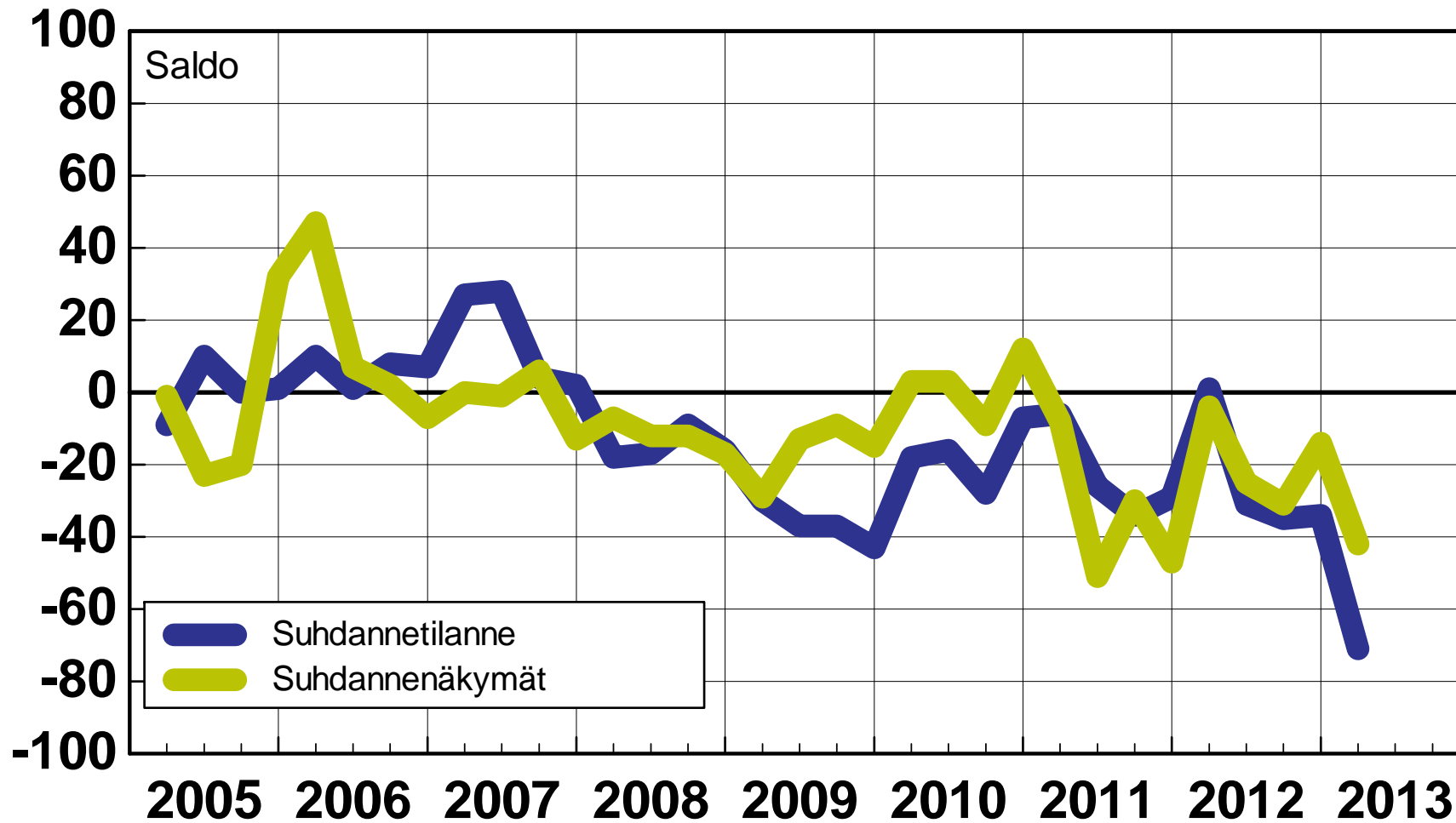
/6.5.2013/jka

Elinkeinoelämän keskusliitto



Kaakkois-Suomi

Palvelut



Toukokuu 2013

Lähde: EK:n Suhdannebarometri

/6.5.2013/jka

Elinkeinoelämän keskusliitto





Suhdannebarometri

Keski-Suomi

Toukokuu 2013

Teollisuus ja rakentaminen

- Suhdanteiden ennakoidaan hiipuvan lievästi lähikuukausina, saldoluku -7

Keski-Suomen teollisuuden ja rakentamisen suhdannearviot ovat EK:n huhtikuisen tiedustelun mukaan parantuneet alkuvuoden 2013 aikana.

Suhdanneltilanne oli kuitenkin huhtikuussa yhä hieman tavanomaisista heikompi, saldoluku -32. Suhdannenäkymät ovat edelleen aavistuksen miinuksella, saldoluku -7.

Keski-Suomen yritysten suhdanneodotukset ovat lähellä koko maan keskiarvoa.

Huhtikuussa 75 % vastaajista en-

- Tuotannon odotetaan lisääntyvän kevään ja alkukesän aikana

nakoi suhdanteiden pysyvän lähikuukausina ennallaan. Heikkenemistä odotti 16 % ja yhdeksän prosenttia arvioi suhdanteiden paranevan.

Tuotantomäärät supistuivat kausivaihtelu huomioon ottaen alkuvuoden aikana. Tuotannon ennakoidaan lisääntyvän keväällä ja alkukesällä. Tuotantokapasiteetti oli huhtikuussa kokonaan käytössä 44 %:lla alasta.

Tilauskirjat ovat normaalia ohuempia, saldoluku -29. Valmistusvarastot ovat keskimäärin tavan-

- Heikko kysyntä on yleisin tuotantokapeikko - myös muita tuotannonrajoitteita runsaasti

omaiset.

Henkilökunnan määrä oli laskusuunnassa alkuvuoden kuukausina, ja työvoimaa vähennettäneen myös toisella neljänneksellä.

Tuotantokapeikkoja oli huhtikuussa 76 %:lla vastaajista. Kysyntä oli heikkoa 37 %:lla alasta. Ammattityövoimasta oli pulaa 15 %:lla ja myös muita kapeikkoja oli yleisesti.

Investoinnit ovat pysyneet likimain ennallaan. Kannattavuus on hie-

Palvelut

- Suhdanneltilanne pysyi alkuvuoden aikana normaalia heikompana

Keski-Suomen palvelujen suhdanneltilanne pysyi hienoisesti miinuksella alkuvuoden aikana. Suhdanneodotukset ovat vähän tammikuista tiedustelua myönteisemmät, mutta edelleen odotetaan heikkenemistä. Suhdannenäkymien huhtikuinen saldoluku on -13, kun saldoluku oli tammikuussa -18. Keski-Suomen yksityisten palvelujen vastaajien suhdanneodotukset ovat lähellä koko maan keskiarvoa.

Huhtikuussa 71 % vastaajista arvioi suhdanteiden pysyvän lähikuukausina muuttumattomina. Heikkene-

- Myyntiodotukset varovaisen myönteiset - henkilökunnan määrä säilynee ennallaan

mistä odotti 21 % alasta ja kahdeksan prosenttia ennakoi paranemista.

Myyntimäärät pysyivät likimain ennallaan alkuvuoden 2013 aikana. Myynnin ennakoidaan vauhdittuvan hieman kevään lopulla ja kesän alussa.

Henkilökunnan määrä on pysynyt likimain ennallaan tammi-maaliskuussa. Työvoiman määrään ei odoteta suuria muutoksia lähikuukausina.

Tuotantokapeikkoja oli huhtikuussa 39 %:lla Keski-Suomen vastaajis-

- Suhdannenäkymät ovat edelleen vaisuja, saldoluku -13

ta. Kysyntä oli heikkoa 30 %:lla yrityksistä. Työvoimasta oli puutetta yhdeksällä prosentilla alasta.

Kannattavuuskehitys vaihtelee yrityksittäin ja toimialoittain. Keskimäärin kannattavuus on vuoden takaista heikompi.

Keski-Suomi

Teollisuus ml. rakentaminen

Yrityksiä 31

Henkilökunta 7301, Liikevaihto 2299 milj. euroa

Tuotannon määrä viimeisen kolmen kuukauden aikana
 Tuotannon määrä viimeisen kolmen kk aikana vuodentakaiseen verrattuna
 Tuotannon määrän odotetaan olevan seuraavan kolmen kuukauden aikana

Tuotantokapasiteettia tällä hetkellä sopivaan verrattuna

Tilauskanta tällä hetkellä normaalitilanteeseen verrattuna
 Valmiiden tuotteiden varastot normaalitilanteeseen verrattuna

Henkilökunnan määrä viimeisen kolmen kuukauden aikana
 Henkilökunnan määrän odotetaan olevan seuraavan kolmen kk:n aikana

Tuotannon kasvun esteet
 Kapeikkona ammattityövoiman puute (kaikista vastaajista)
 puute kapasiteetista
 riittämätön kysyntä
 muu tuotantokapeikko

Suhdannelitilanteen arvioidaan olevan tällä hetkellä
 Suhdannenäkymien odotetaan lähitulevaisuudessa paranevan/huononevan

	Vastausten prosenttijakaumat			Saldoluku
	Suurempi/kyllä	Yhtä suuri	Pienempi	
Tuotannon määrä viimeisen kolmen kuukauden aikana	20	62	18	2
Tuotannon määrä viimeisen kolmen kk aikana vuodentakaiseen verrattuna	17	34	49	-32
Tuotannon määrän odotetaan olevan seuraavan kolmen kuukauden aikana	38	55	7	31
Tuotantokapasiteettia tällä hetkellä sopivaan verrattuna	56	29	15	41
Tilauskanta tällä hetkellä normaalitilanteeseen verrattuna	27	17	56	-29
Valmiiden tuotteiden varastot normaalitilanteeseen verrattuna	10	80	10	0
Henkilökunnan määrä viimeisen kolmen kuukauden aikana	4	54	42	-38
Henkilökunnan määrän odotetaan olevan seuraavan kolmen kk:n aikana	7	76	17	-10
Tuotannon kasvun esteet	76			76
Kapeikkona ammattityövoiman puute (kaikista vastaajista)	15			15
puute kapasiteetista	15			15
riittämätön kysyntä	37			37
muu tuotantokapeikko	15			15
Suhdannelitilanteen arvioidaan olevan tällä hetkellä	24	20	56	-32
Suhdannenäkymien odotetaan lähitulevaisuudessa paranevan/huononevan	9	75	16	-7

Palvelut

Yrityksiä 19

Henkilökunta 1675

Myynnin määrä viimeisen kolmen kuukauden aikana
 Myynnin määrä viimeisen kolmen kk aikana vuodentakaiseen verrattuna
 Myynnin määrän odotetaan olevan seuraavan kolmen kuukauden aikana

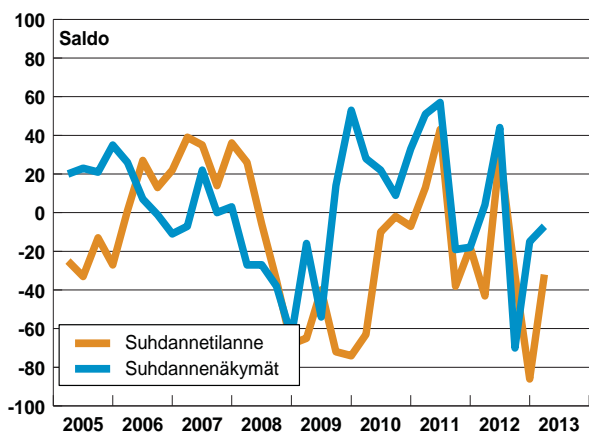
Henkilökunnan määrä viimeisen kolmen kuukauden aikana
 Henkilökunnan määrän odotetaan olevan seuraavan kolmen kk:n aikana

Tuotannon kasvun esteet
 Kapeikkona ammattityövoiman puute (kaikista vastaajista)
 puute kapasiteetista
 riittämätön kysyntä
 muu tuotantokapeikko

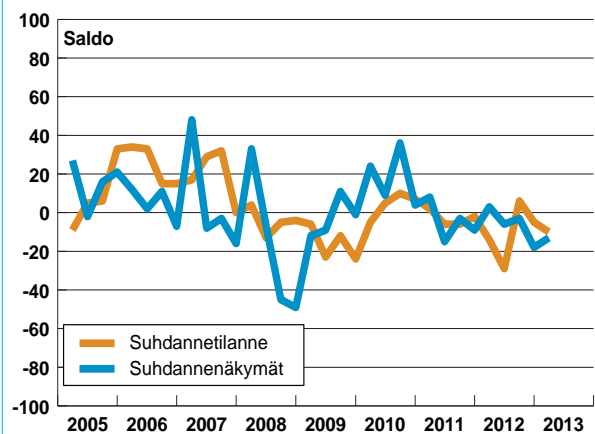
Suhdannelitilanteen arvioidaan olevan tällä hetkellä
 Suhdannenäkymien odotetaan lähitulevaisuudessa paranevan/huononevan

	Vastausten prosenttijakaumat			Saldoluku
	Suurempi/kyllä	Yhtä suuri	Pienempi	
Myynnin määrä viimeisen kolmen kuukauden aikana	21	62	17	4
Myynnin määrä viimeisen kolmen kk aikana vuodentakaiseen verrattuna	59	21	20	39
Myynnin määrän odotetaan olevan seuraavan kolmen kuukauden aikana	35	46	19	16
Henkilökunnan määrä viimeisen kolmen kuukauden aikana	9	86	5	4
Henkilökunnan määrän odotetaan olevan seuraavan kolmen kk:n aikana	7	89	4	3
Tuotannon kasvun esteet	39			39
Kapeikkona ammattityövoiman puute (kaikista vastaajista)	9			9
puute kapasiteetista	0			0
riittämätön kysyntä	30			30
muu tuotantokapeikko	0			0
Suhdannelitilanteen arvioidaan olevan tällä hetkellä	20	50	30	-10
Suhdannenäkymien odotetaan lähitulevaisuudessa paranevan/huononevan	8	71	21	-13

Teollisuus ml. rakentaminen

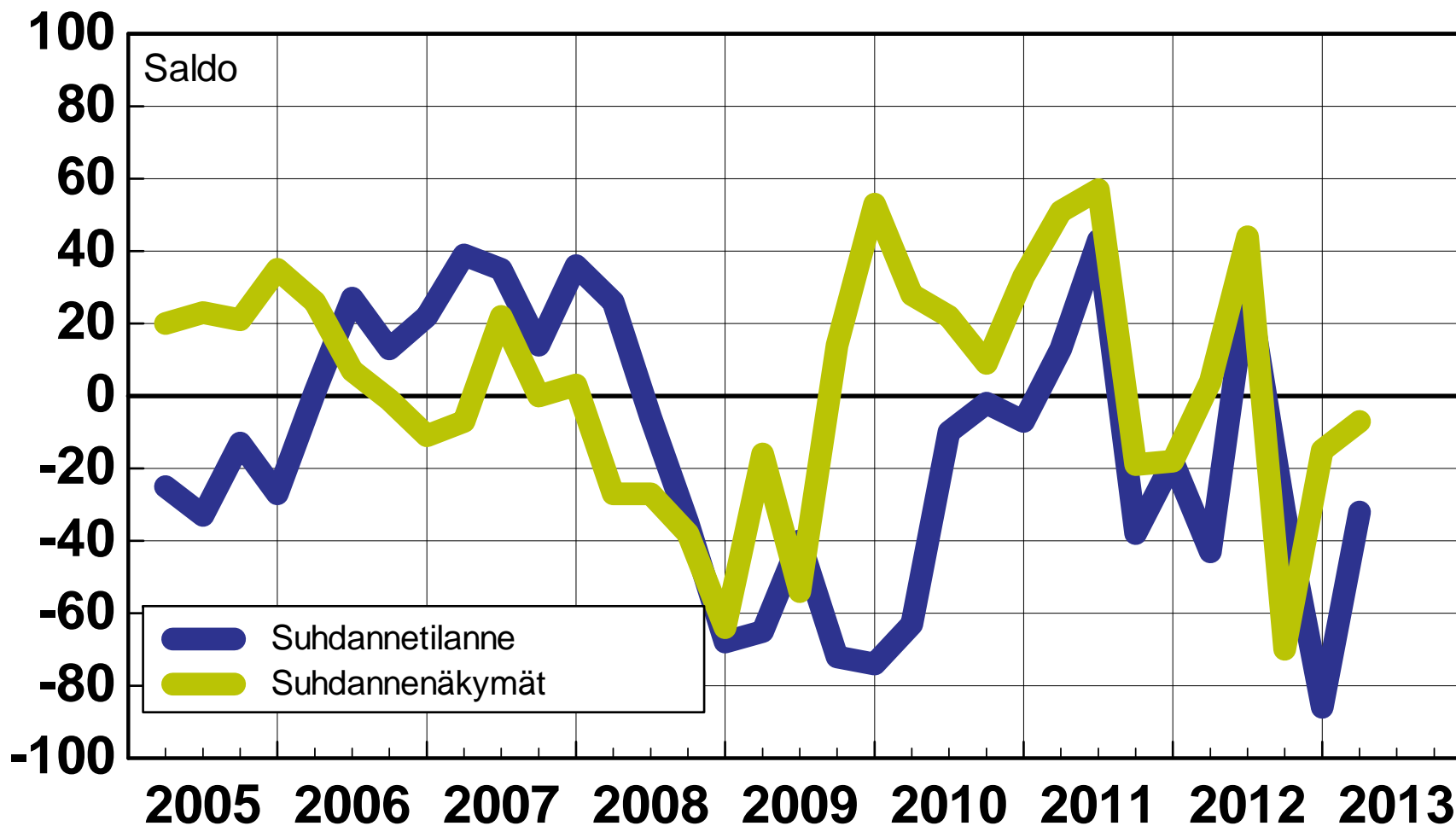


Palvelut



Keski-Suomi

Teollisuus ml. rakentaminen



Toukokuu 2013

Lähde: EK:n Suhdannebarometri

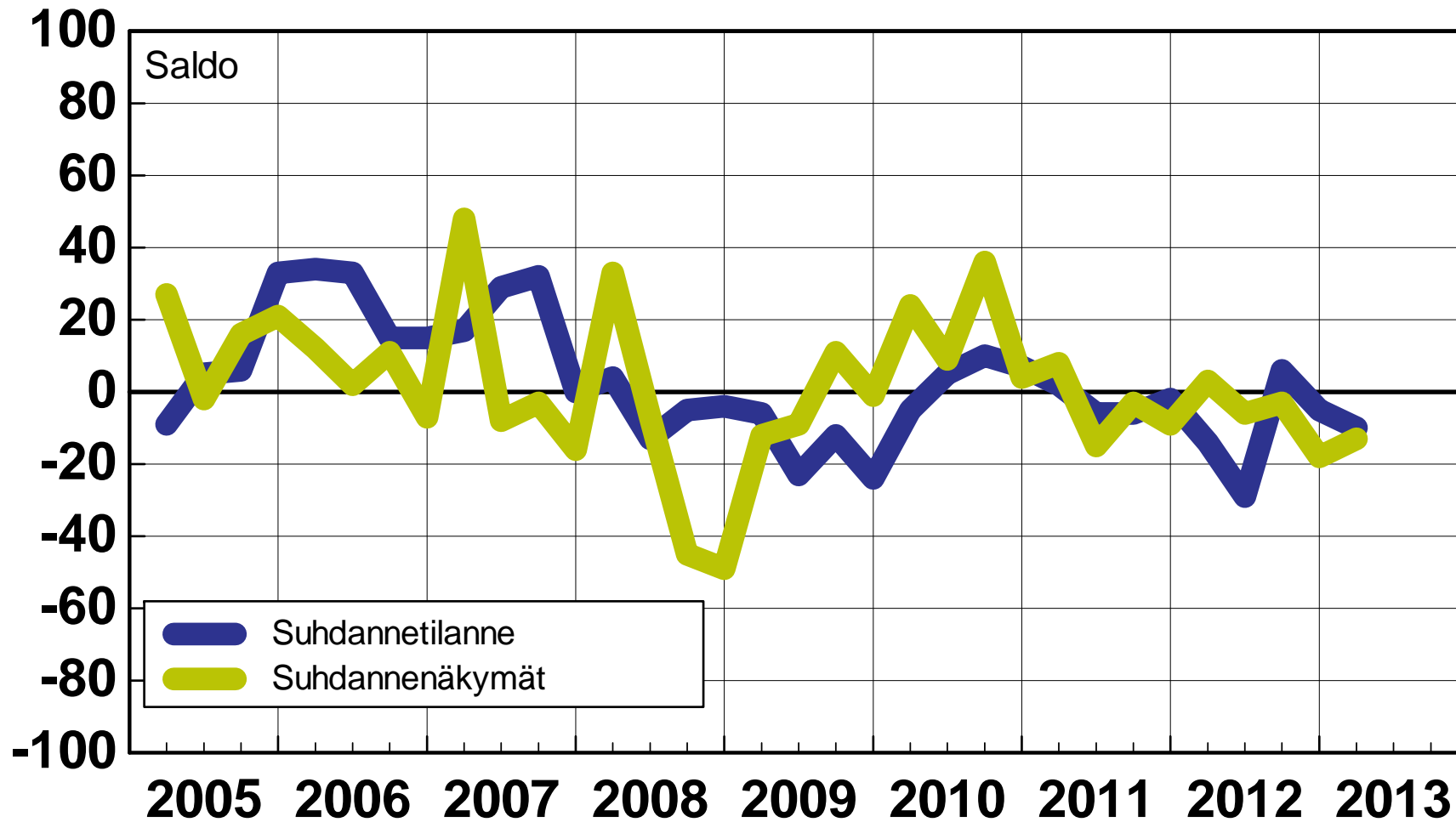
/6.5.2013/jka

Elinkeinoelämän keskusliitto



Keski-Suomi

Palvelut



Toukokuu 2013

Lähde: EK:n Suhdannebarometri

/6.5.2013/jka

Elinkeinoelämän keskusliitto





Suhdannebarometri

Lounais-Suomi

Toukokuu 2013

Teollisuus ja rakentaminen

- Suhdanne tilanne heikkeni vuoden alkukuukausina

Lounais-Suomen teollisuuden ja rakentamisen suhdanne tilanne hiipui vuoden 2013 alussa selvästi normaalia heikommaksi.

Suhdanne odotukset ovat nousussa, mutta edelleen odotetaan lievää heikkenemistä. Suhdanne näkymien saldoluku oli huhtikuussa -9, kun saldoluku oli tammikuussa -15.

Huhtikuussa 67 % vastaajista uskoi suhdanteiden säilyvän ennallaan. Heikkenemistä odottaa 21 % alasta ja 12 prosenttia ennakoii paranemista.

- Tuotannon lasku jatkuu kevään ajan

Lounais-Suomen suhdanne kuva on koko maan keskiarvoa harmaampi.

Tuotantomäärät vähenivät vuoden 2013 alussa ja tuotanto jäi myös vuoden takaista pienemmäksi. Tuotannon arvioidaan vähenevän aavistuksen verran keväällä. Tuotantokapasiteettia oli huhtikuussa vajaakäytössä peräti 55 %:lla vastaajista.

Tilauksien tilanne on tavanomaista huonompi, saldoluku -37. Valmiiden tuotteiden varastot ovat keskimäärin normaalilukemissa.

- Suhdanne näkymät harmaat (saldoluku -9)

Henkilökunnan määrä on laskussa. Tuotantokapeikkoja oli huhtikuussa 57 %:lla Lounais-Suomen vastaajista. Yleisin kapeikko oli heikko kysyntä (52 %). Rahoitusvaikeuksia oli viidellä prosentilla ja kahdella prosentilla oli pulaa henkilökunnasta.

Investoinnit ovat vuoden takaista vähäisemmät. Myyntihinnat ovat laskeneet viime kuukausina ja kustannukset ovat nousseet. Kannattavuuskehitys vaihtelee yrityksittäin. Keskimäärin kannattavuus on laskussa.

Palvelut

- Suhdanteiden ennakoitaan pysyvän lähikuukausina ennallaan, saldoluku -1

Lounais-Suomen yksityisten palvelujen yritysten suhdanne tilanne parani vuoden alussa, mutta tilanne on edelleen keskimäärin normaalia huonompi (saldoluku -20).

Suhdanne näkymät ovat kirkastuneet talven aikana, ja heikkenemisen sijaan suhdanteiden odotetaan pysyvän kevään ja alkukesän aikana pääosin ennallaan. Suhdanne näkymien saldoluku oli huhtikuussa -1. Lounais-Suomen yritysten suhdanteet ovat koko maan keskiarvoa paremmat.

Huhtikuussa 69 % yrityksistä ar-

- Myyntimäärät pysyivät muuttomattomina vuoden alussa

veli suhdanteiden pysyvän ennallaan lähikuukausina. Heikkenemistä ennakoii 16 % alasta ja paranemista odottaa 15 % yrityksistä.

Myynti pysyi keskimäärin ennallaan alkuvuoden aikana. Myynnin odotetaan vauhdittuvan kevään edetessä.

Henkilökunnan määrä pieneni ensimmäisellä vuosineljänneksellä. Toisella neljänneksellä työvoiman määrä pysynee nykyisellä tasolla. Tuotantokapeikkoja oli huhtikuussa 69 %:lla Lounais-Suomen yrityksistä. Heikko kysyntä oli yleisin kapeikko 58 %

- Heikko kysyntä on yleisin tuotantokapeikkotekijä

osuudella. Ammattitaitoisesta työvoimasta oli pulaa seitsemällä prosentilla ja kahdella prosentilla oli ongelmia tilojen ja välineiden kanssa. Muita kapeikkoja oli 13 %:lla vastaajista.

Kannattavuus vaihtelee yrityksittäin. Keskimäärin sen on vuoden takaisella tasolla. Sekä myyntihinnat että tuotantokustannukset ovat nousseet viime kuukausina. Kustannusten odotetaan jatkavan nousuaan lähikuukausinakin.

Lounais-Suomi

Teollisuus ml. rakentaminen

Yrityksiä 79

Henkilökunta 18885, Liikevaihto 6074 milj. euroa

Tuotannon määrä viimeisen kolmen kuukauden aikana
 Tuotannon määrä viimeisen kolmen kk aikana vuodentakaiseen verrattuna
 Tuotannon määrän odotetaan olevan seuraavan kolmen kuukauden aikana

	Vastausten prosenttijakaumat			Saldoluku
	Suurempi/kyllä	Yhtä suuri	Pienempi	
Tuotannon määrä viimeisen kolmen kuukauden aikana	15	46	39	-24
Tuotannon määrä viimeisen kolmen kk aikana vuodentakaiseen verrattuna	22	31	47	-25
Tuotannon määrän odotetaan olevan seuraavan kolmen kuukauden aikana	20	57	23	-3

Tuotantokapasiteettia tällä hetkellä sopivaan verrattuna

55 40 5 50

Tilaukanta tällä hetkellä normaalitilanteeseen verrattuna

2 59 39 -37

Valmiiden tuotteiden varastot normaalitilanteeseen verrattuna

15 72 13 2

Henkilökunnan määrä viimeisen kolmen kuukauden aikana

13 55 32 -19

Henkilökunnan määrän odotetaan olevan seuraavan kolmen kk:n aikana

13 65 22 -9

Tuotannon kasvun esteet

57 57

Kapeikkona ammattityövoiman puute (kaikista vastaajista)

2 2

puute kapasiteetista

1 1

riittämätön kysyntä

52 52

muu tuotantokapeikko

3 3

Suhdannelitilanteen arvioidaan olevan tällä hetkellä

8 42 50 -42

Suhdannenäkymien odotetaan lähitulevaisuudessa paranevan/huoneonevan

12 67 21 -9

Palvelut

Yrityksiä 47

Henkilökunta 5622

Myynnin määrä viimeisen kolmen kuukauden aikana
 Myynnin määrä viimeisen kolmen kk aikana vuodentakaiseen verrattuna
 Myynnin määrän odotetaan olevan seuraavan kolmen kuukauden aikana

	Vastausten prosenttijakaumat			Saldoluku
	Suurempi/kyllä	Yhtä suuri	Pienempi	
Myynnin määrä viimeisen kolmen kuukauden aikana	22	57	21	1
Myynnin määrä viimeisen kolmen kk aikana vuodentakaiseen verrattuna	20	60	20	0
Myynnin määrän odotetaan olevan seuraavan kolmen kuukauden aikana	28	68	4	24

Henkilökunnan määrä viimeisen kolmen kuukauden aikana

6 76 18 -12

Henkilökunnan määrän odotetaan olevan seuraavan kolmen kk:n aikana

13 72 15 -2

Tuotannon kasvun esteet

69 69

Kapeikkona ammattityövoiman puute (kaikista vastaajista)

7 7

puute kapasiteetista

2 2

riittämätön kysyntä

58 58

muu tuotantokapeikko

13 13

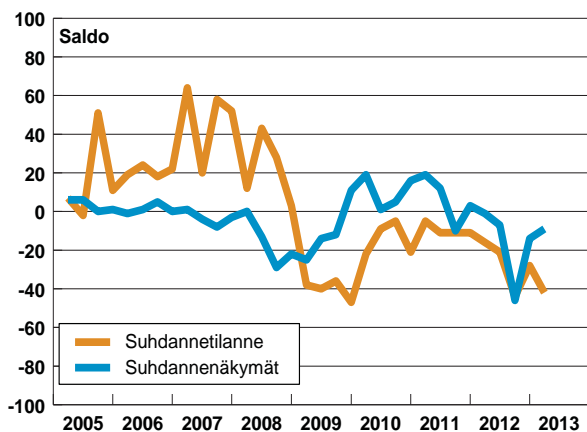
Suhdannelitilanteen arvioidaan olevan tällä hetkellä

5 70 25 -20

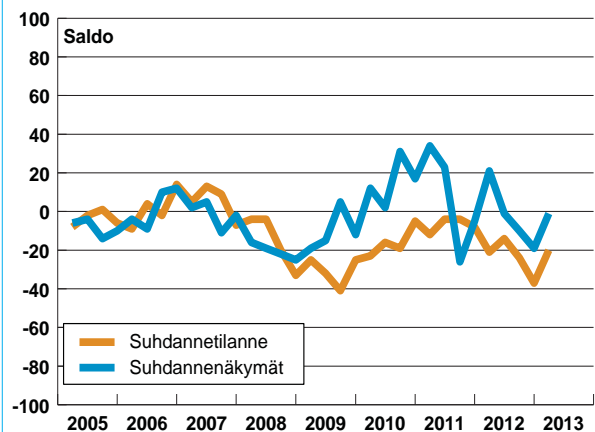
Suhdannenäkymien odotetaan lähitulevaisuudessa paranevan/huoneonevan

15 69 16 -1

Teollisuus ml. rakentaminen

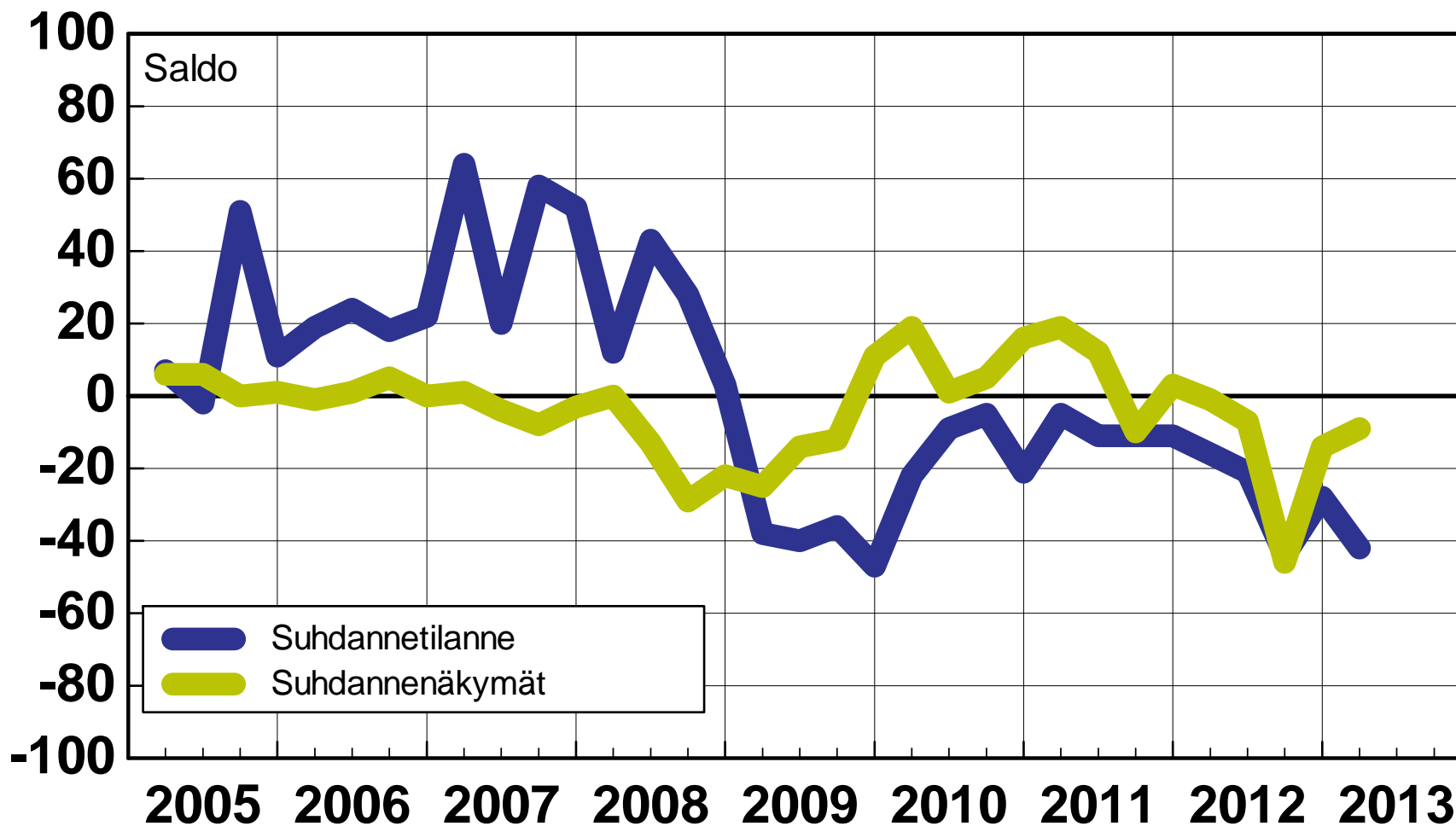


Palvelut



Lounais-Suomi

Teollisuus ml. rakentaminen



Toukokuu 2013

Lähde: EK:n Suhdannebarometri

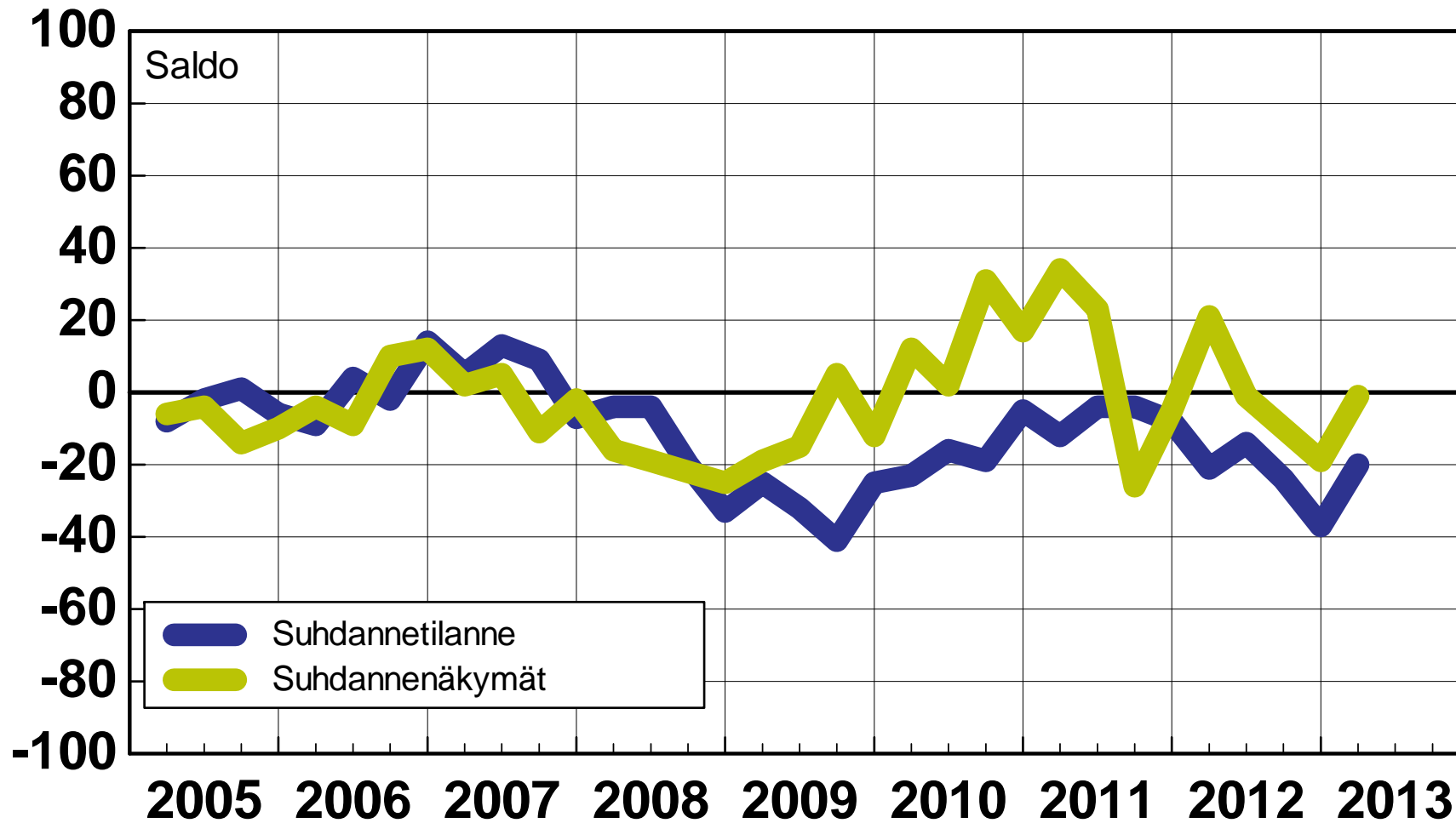
/6.5.2013/jka

Elinkeinoelämän keskusliitto



Lounais-Suomi

Palvelut



Toukokuu 2013

Lähde: EK:n Suhdannebarometri

/6.5.2013/jka

Elinkeinoelämän keskusliitto





Suhdannebarometri

Pirkanmaa

Toukokuu 2013

Teollisuus ja rakentaminen

● Tilauskirjat ovat heikon kysynnän myötä tavanomaista ohuempat

EK:n huhtikuussa 2013 tekemän tiedustelun mukaan Pirkanmaan teollisuuden ja rakentamisen suhdannetilanne on tavanomaista huonompi.

Lähtitulevaisuuden suhdannenäkymät hiipuivat alkuvuoden aikana hieman. Suhdanneodotuksien saldoluku oli huhtikuussa -20, kun saldoluku oli tammikuussa -15.

Huhtikuussa 54 % vastaajista arvioi suhdanteiden pysyvän ennallaan. Heikkenemistä odotti kolmasosa alasta ja 13 ennakoi paranemista. Pir-

● Tuotantokapasiteetti on kohtalaisesti käytössä - tuotannon kasvu on vähäistä

kanmaan suhdannenäkymät ovat koko maan keskiarvoa synkemmät.

Tuotantomäärät pysyivät ennallaan alkuvuoden aikana. Tuotannon kasvu jäänee lähikuukausina vähäiseksi. Tuotantokapasiteetti oli huhtikuussa kokonaan käytössä 75 %:lla vastaajista.

Tilauskirjat ovat yleisesti normaalia ohuempat, saldoluku -29. Valmistuotevarastot ovat vähän tavanomaisista suuremmat, saldoluku 5.

Henkilökuntaa vähennettiin tam-

● Suhdanteiden ennakkoidaan hiipuvan lähikuukausina, saldoluku -20

mi-maaliskuussa ja työvoiman määrä supistunee myös kevään jatkuessa.

Tuotantokapeikkoja ilmoitti huhtikuussa 47 % Pirkanmaan teollisuuden ja rakentamisen vastaajista. Kysyntä oli heikkoa 29 %:lla vastaajista. Rahoitusvaikeuksia oli 22 %:lla alasta. Ammattityövoimasta oli pulaa viidellä prosentilla.

Kannattavuus on vuoden takaisista heikompi viime kuukausien kustannusten nousun myötä. Investoinnit ovat vuoden takaista pienemmät.

Palvelut

● Suhdannetilanne hiipui alkuvuoden aikana alhaiselle tasolle

Pirkanmaan palveluyritysten suhdannetilanne synkeni vuoden 2013 alkukuukausina. Suhdanneodotukset ovat hieman vuodenvaihdetta valoisammat, mutta edelleen odotetaan heikkenemistä.

Suhdannenäkymien saldoluku oli huhtikuussa -13, kun saldoluku oli tammikuussa -22. Huhtikuussa 55 % vastaajista uskoi suhdanteiden pysyvän ennallaan. Suhdannelaskua ennakoiti 29 % alasta ja 16 % odottaa paranemista. Pirkanmaan yksityisten palvelujen suhdanneodotukset ovat koko

● Myynti lisääntyy - kannattavuus heikkenee

maan keskiarvoa heikommat.

Myynti lisääntyi alkuvuoden aikana ja myynnin ennakkoidaan kasvavan hieman myös keväällä.

Työvoiman määrä pysyi ennallaan tammi-maaliskuussa. Lähikuukausina henkilökuntaa ennakkoidaan vähentävän lievästi.

Tuotantokapeikkoja oli huhtikuussa 45 %:lla Pirkanmaan palvelujen vastaajista. Kysyntä oli heikkoa 26 %:lla yrityksistä. Työvoimasta oli pulaa 12 %:lla alasta.

Myyntihinnat ovat nousseet alku-

● Suhdannenäkymät edelleen lievästi miinuksella, saldoluku -13

vuoden aikana, mutta kustannukset ovat kohonneet selvästi hintoja yleisemmin.

Kannattavuuskehitys vaihtelee yrityksittäin. Kannattavuus on keskimäärin hieman vuoden takaista heikompi.

Teollisuus ml. rakentaminen

Yrityksiä 67

Henkilökunta 19654, Liikevaihto 5506 milj. euroa

Tuotannon määrä viimeisen kolmen kuukauden aikana
 Tuotannon määrä viimeisen kolmen kk aikana vuodentakaiseen verrattuna
 Tuotannon määrän odotetaan olevan seuraavan kolmen kuukauden aikana

Tuotantokapasiteettia tällä hetkellä sopivaan verrattuna

Tilaukanta tällä hetkellä normaalitilanteeseen verrattuna
 Valmiiden tuotteiden varastot normaalitilanteeseen verrattuna

Henkilökunnan määrä viimeisen kolmen kuukauden aikana
 Henkilökunnan määrän odotetaan olevan seuraavan kolmen kk:n aikana

Tuotannon kasvun esteet
 Kapeikkona ammattityövoiman puute (kaikista vastaajista)
 puute kapasiteetista
 riittämätön kysyntä
 muu tuotantokapeikko

Suhdannelilanteen arvioidaan olevan tällä hetkellä
 Suhdannenäkymien odotetaan lähitulevaisuudessa paranevan/huononevan

	Vastausten prosenttijakaumat			Saldoluku
	Suurempi/kyllä	Yhtä suuri	Pienempi	
Tuotannon määrä viimeisen kolmen kuukauden aikana	19	59	22	-3
Tuotannon määrä viimeisen kolmen kk aikana vuodentakaiseen verrattuna	22	43	35	-13
Tuotannon määrän odotetaan olevan seuraavan kolmen kuukauden aikana	26	61	13	13
Tuotantokapasiteettia tällä hetkellä sopivaan verrattuna	25	58	17	8
Tilaukanta tällä hetkellä normaalitilanteeseen verrattuna	7	57	36	-29
Valmiiden tuotteiden varastot normaalitilanteeseen verrattuna	17	71	12	5
Henkilökunnan määrä viimeisen kolmen kuukauden aikana	3	74	23	-20
Henkilökunnan määrän odotetaan olevan seuraavan kolmen kk:n aikana	4	69	27	-23
Tuotannon kasvun esteet	47			47
Kapeikkona ammattityövoiman puute (kaikista vastaajista)	5			5
puute kapasiteetista	0			0
riittämätön kysyntä	29			29
muu tuotantokapeikko	0			0
Suhdannelilanteen arvioidaan olevan tällä hetkellä	3	61	36	-33
Suhdannenäkymien odotetaan lähitulevaisuudessa paranevan/huononevan	13	54	33	-20

Palvelut

Yrityksiä 30

Henkilökunta 3814

Myynnin määrä viimeisen kolmen kuukauden aikana
 Myynnin määrä viimeisen kolmen kk aikana vuodentakaiseen verrattuna
 Myynnin määrän odotetaan olevan seuraavan kolmen kuukauden aikana

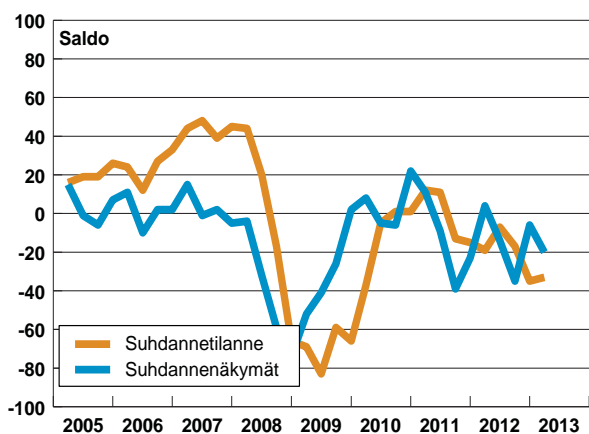
Henkilökunnan määrä viimeisen kolmen kuukauden aikana
 Henkilökunnan määrän odotetaan olevan seuraavan kolmen kk:n aikana

Tuotannon kasvun esteet
 Kapeikkona ammattityövoiman puute (kaikista vastaajista)
 puute kapasiteetista
 riittämätön kysyntä
 muu tuotantokapeikko

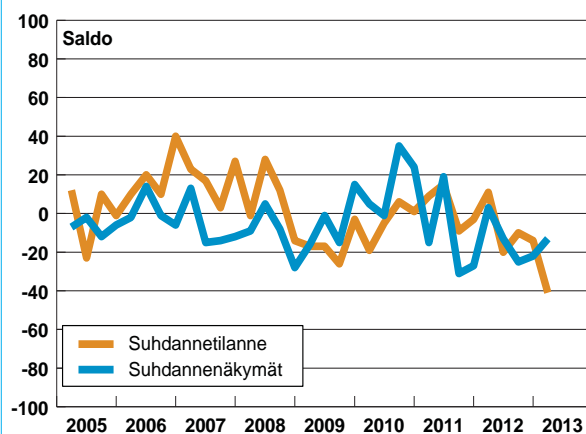
Suhdannelilanteen arvioidaan olevan tällä hetkellä
 Suhdannenäkymien odotetaan lähitulevaisuudessa paranevan/huononevan

	Vastausten prosenttijakaumat			Saldoluku
	Suurempi/kyllä	Yhtä suuri	Pienempi	
Myynnin määrä viimeisen kolmen kuukauden aikana	47	24	29	18
Myynnin määrä viimeisen kolmen kk aikana vuodentakaiseen verrattuna	44	22	34	10
Myynnin määrän odotetaan olevan seuraavan kolmen kuukauden aikana	36	45	19	17
Henkilökunnan määrä viimeisen kolmen kuukauden aikana	4	91	5	-1
Henkilökunnan määrän odotetaan olevan seuraavan kolmen kk:n aikana	5	78	17	-12
Tuotannon kasvun esteet	45			45
Kapeikkona ammattityövoiman puute (kaikista vastaajista)	12			12
puute kapasiteetista	0			0
riittämätön kysyntä	26			26
muu tuotantokapeikko	10			10
Suhdannelilanteen arvioidaan olevan tällä hetkellä	1	57	42	-41
Suhdannenäkymien odotetaan lähitulevaisuudessa paranevan/huononevan	16	55	29	-13

Teollisuus ml. rakentaminen

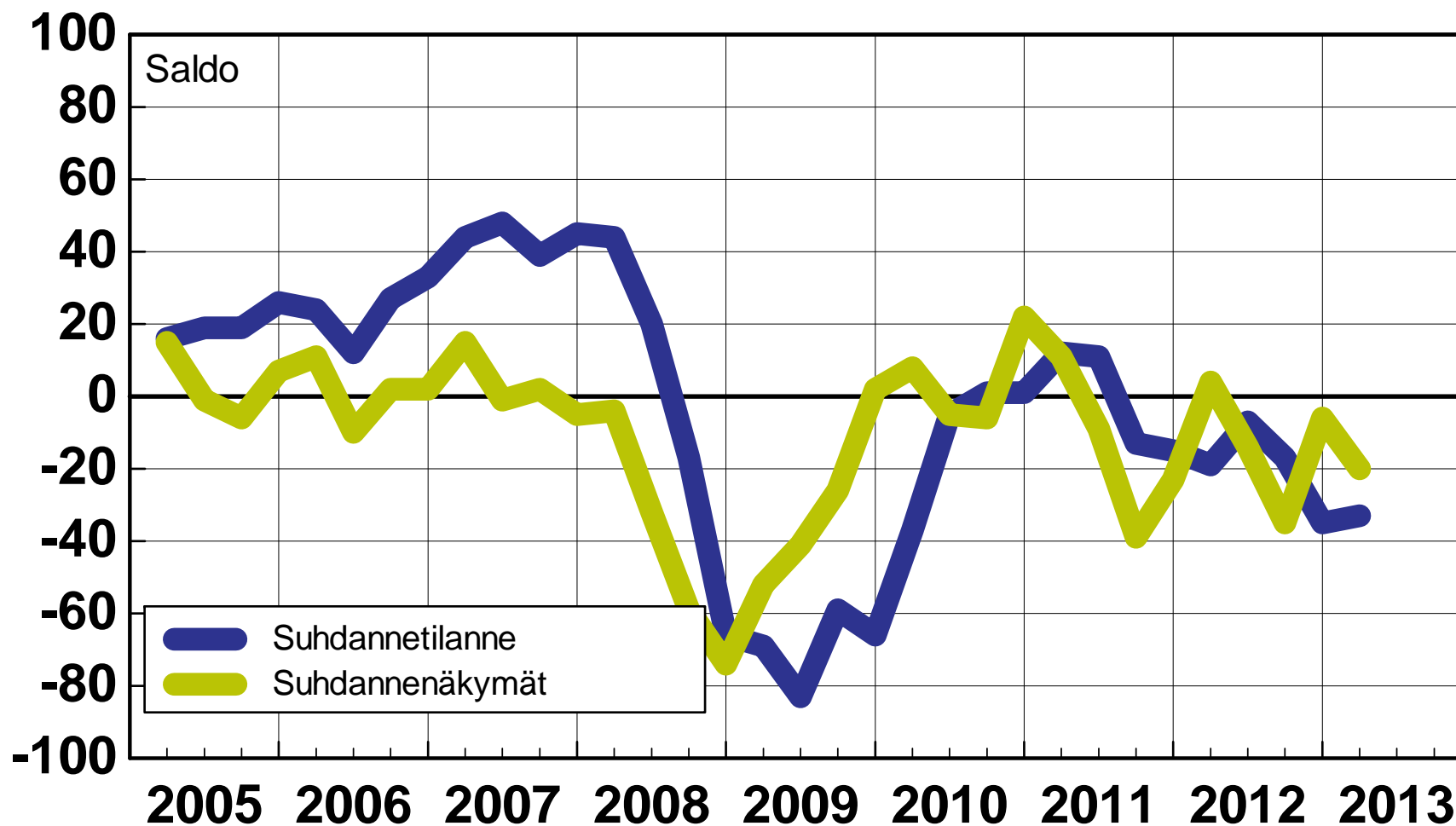


Palvelut



Pirkanmaa

Teollisuus ml. rakentaminen



Toukokuu 2013

Lähde: EK:n Suhdannebarometri

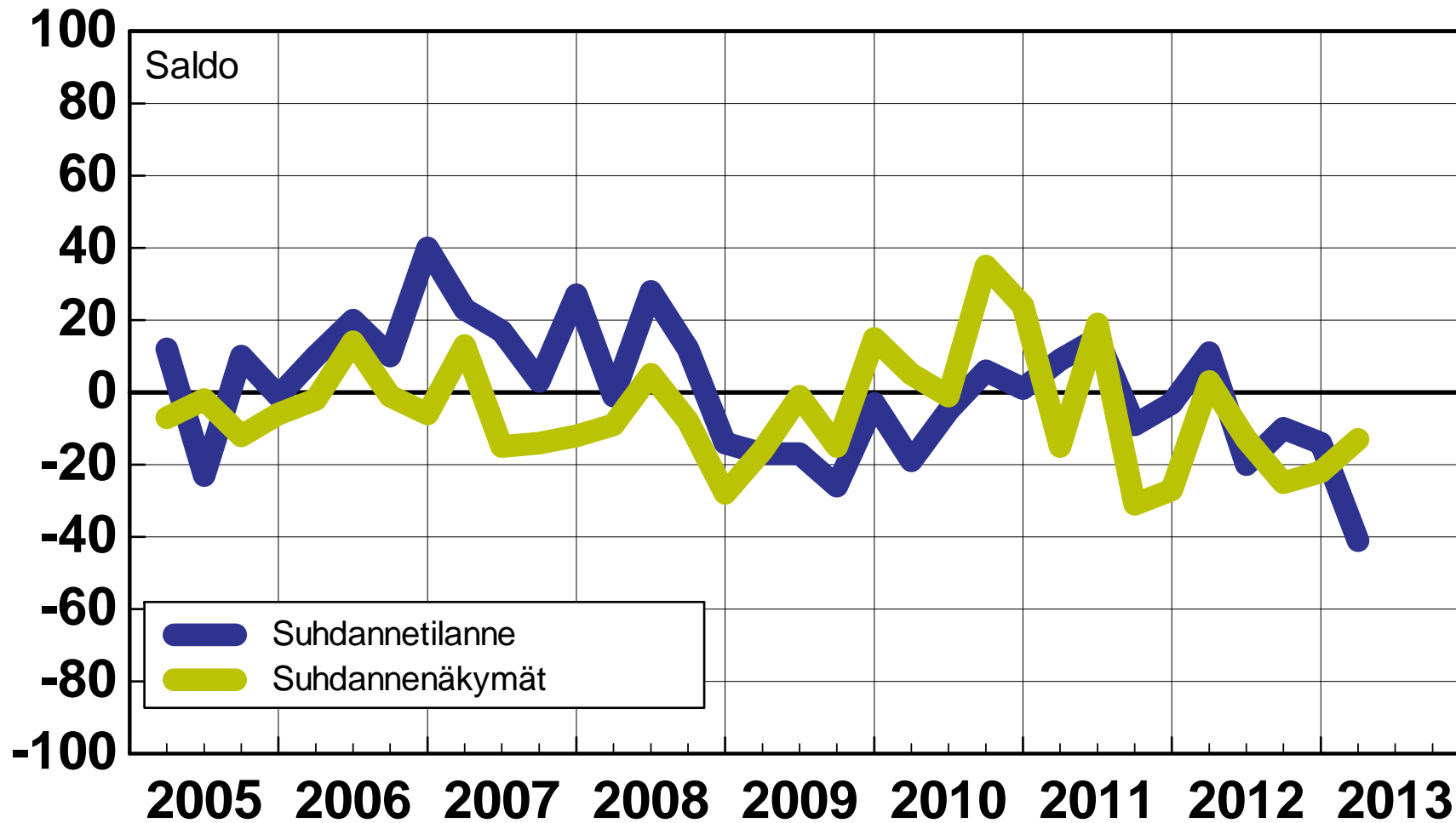
/6.5.2013/jka

Elinkeinoelämän keskusliitto



Pirkanmaa

Palvelut



Toukokuu 2013

Lähde: EK:n Suhdannebarometri

/6.5.2013/jka

Elinkeinoelämän keskusliitto





Suhdannebarometri

Pohjanmaa

Toukokuu 2013

Teollisuus ja rakentaminen

- Suhdannekuva tummeni lievästi alkuvuoden aikana

EK:n huhtikuussa 2013 tekemän suhdannetiedustelun mukaan Pohjanmaan teollisuuden ja rakentamisen suhdannetilanne heikkeni hieman alkuvuoden aikana.

Suhdannenäkymät ovat aavistuksen vuodenvaihdetta tummemmat. Suhdanneodotuksia kuvaava saldoluku oli huhtikuussa -19, kun saldoluku oli tammikuussa -16. Huhtikuussa 30 % vastaajista odotti heikkenemistä ja 11 % alasta arvioi suhdanteiden paranevan.

Pohjanmaan teollisuuden ja raken-

- Tilaustilanne on tavanomaista huonompi ja henkilökuntaa vähennetään

tamisen suhdannekuva on vähän koko maan keskiarvoa tummempi.

Tuotantomäärät pienenevät odotusten mukaisesti alkuvuoden aikana. Tuotannon ennakoitaan vähenevän edelleen hieman myös lähikuukausien kuluessa. Tuotantokapasiteetti on kohtalaisesti hyödynnettyä, sillä kapasiteetti on kokonaan käytössä 65 %:lla vastaajista.

Tilaukirjat ovat yleisesti normaalia ohuempia, saldoluku -39. Valmistusotevarastot ovat nousseet tavanomaista suuremmiksi, saldoluku 29.

- Lähikuukausien suhdanneodotukset laskussa (saldoluku -19)

Henkilökuntaa vähennettiin ensimmäisellä vuosineljänneksellä ja työvoima supistunee hieman myös toisella neljänneksellä.

Tuotantokapeikkoja oli huhtikuussa 56 %:lla Pohjanmaan vastaajista. Heikko kysyntä oli yleisin kapeikko 45 % osuudellaan. Ammattityövoimasta oli pulaa kahdeksalla prosentilla alasta.

Investoinnit ovat vuoden takaista vähäisemmät. Kannattavuus on vuoden takaista heikompi viimeaikaisen laskevan hintakehityksen vuoksi.

Palvelut

- Alkuvuoden myynti- ja henkilökuntakehitys oli vaisua

Pohjanmaan yksityisten palvelujen yritysten suhdannearviot parantavat aavistuksen verran vuoden 2013 alussa. Suhdannetilanne oli kuitenkin edelleen normaalia huonompi, saldoluku -18.

Suhdanneodotukset ovat pienestä paranemisesta huolimatta miinusella, saldoluku -16. Tammikuuisessa tiedustelussa saldoluku oli -29. Pohjanmaan palveluyritysten suhdannenäkymät ovat vähän koko maan keskiarvoa vaisummat.

Huhtikuussa 30 % vastaajista

- Suhdannetilanne on normaalia heikompi - suhdanneodotukset yhä miinusella (saldoluku -16)

odotti suhdanteiden hiipumista ja 14 % ennakoi paranemista. Ennallaan suhdanteet säilynevät 56 %:lla yrityksistä.

Myynti väheni hieman tammimaaliskuun aikana. Myyntiodotukset ovat varovaisia, ja myynnin ennakoitaan lisääntyvän lähikuukausina vain hieman.

Työvoimaa vähennettiin alkuvuoden kuluessa. Keväällä ja kesän alussa työvoimaa lisätään, mutta lisäys jäänee vähäiseksi.

Tuotantokapeikkoja oli huhtikuus-

- Tuotantokapeikkoina sekä kysynnän puutetta että ammattityövoimapulaa

sa 44 %:lla Pohjanmaan yksityisten palvelujen yrityksistä. Kysyntä on heikkoa 22 %:lla vastaajista ja samaan aikaan ammattityövoimasta oli pulaa 20 %:lla alasta.

Kannattavuus on hieman vuoden takaista heikompi, eikä kannattavuuden uskota juuri paranevan lähikuukausinakaan.

Pohjanmaa

Teollisuus ml. rakentaminen

Yrityksiä 37

Henkilökunta 12968, Liikevaihto 4483 milj. euroa

Tuotannon määrä viimeisen kolmen kuukauden aikana
 Tuotannon määrä viimeisen kolmen kk aikana vuodentakaiseen verrattuna
 Tuotannon määrän odotetaan olevan seuraavan kolmen kuukauden aikana

Tuotantokapasiteettia tällä hetkellä sopivaan verrattuna

Tilauskanta tällä hetkellä normaalitilanteeseen verrattuna
 Valmiiden tuotteiden varastot normaalitilanteeseen verrattuna

Henkilökunnan määrä viimeisen kolmen kuukauden aikana
 Henkilökunnan määrän odotetaan olevan seuraavan kolmen kk:n aikana

Tuotannon kasvun esteet
 Kapeikkona ammattityövoiman puute (kaikista vastaajista)
 puute kapasiteetista
 riittämätön kysyntä
 muu tuotantokapeikko

Suhdanneltilanteen arvioidaan olevan tällä hetkellä
 Suhdannenäkymien odotetaan lähitulevaisuudessa paranevan/huononevan

	Vastausten prosenttijakaumat			Saldoluku
	Suurempi/kyllä	Yhtä suuri	Pienempi	
Tuotannon määrä viimeisen kolmen kuukauden aikana	14	38	48	-34
Tuotannon määrä viimeisen kolmen kk aikana vuodentakaiseen verrattuna	9	52	39	-30
Tuotannon määrän odotetaan olevan seuraavan kolmen kuukauden aikana	29	33	38	-9
Tuotantokapasiteettia tällä hetkellä sopivaan verrattuna	35	61	4	31
Tilauskanta tällä hetkellä normaalitilanteeseen verrattuna	4	53	43	-39
Valmiiden tuotteiden varastot normaalitilanteeseen verrattuna	45	39	16	29
Henkilökunnan määrä viimeisen kolmen kuukauden aikana	3	78	19	-16
Henkilökunnan määrän odotetaan olevan seuraavan kolmen kk:n aikana	0	79	21	-21
Tuotannon kasvun esteet	56			56
Kapeikkona ammattityövoiman puute (kaikista vastaajista)	8			8
puute kapasiteetista	1			1
riittämätön kysyntä	45			45
muu tuotantokapeikko	3			3
Suhdanneltilanteen arvioidaan olevan tällä hetkellä	4	59	37	-33
Suhdannenäkymien odotetaan lähitulevaisuudessa paranevan/huononevan	11	59	30	-19

Palvelut

Yrityksiä 26

Henkilökunta 2758

Myynnin määrä viimeisen kolmen kuukauden aikana
 Myynnin määrä viimeisen kolmen kk aikana vuodentakaiseen verrattuna
 Myynnin määrän odotetaan olevan seuraavan kolmen kuukauden aikana

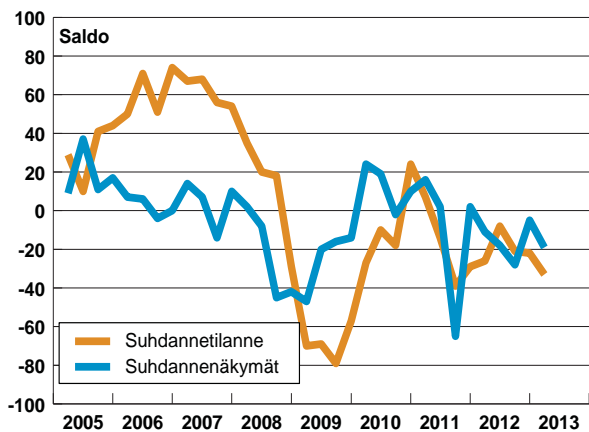
Henkilökunnan määrä viimeisen kolmen kuukauden aikana
 Henkilökunnan määrän odotetaan olevan seuraavan kolmen kk:n aikana

Tuotannon kasvun esteet
 Kapeikkona ammattityövoiman puute (kaikista vastaajista)
 puute kapasiteetista
 riittämätön kysyntä
 muu tuotantokapeikko

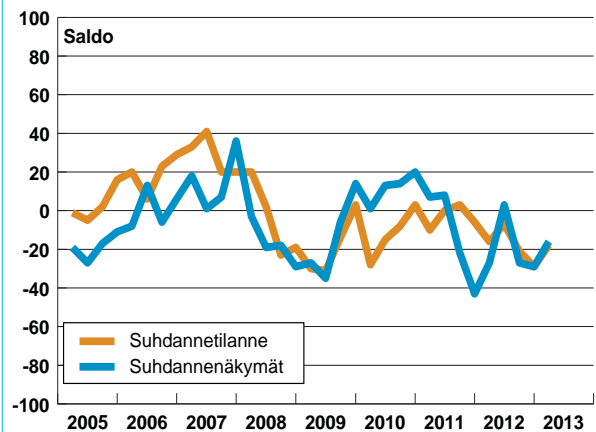
Suhdanneltilanteen arvioidaan olevan tällä hetkellä
 Suhdannenäkymien odotetaan lähitulevaisuudessa paranevan/huononevan

	Vastausten prosenttijakaumat			Saldoluku
	Suurempi/kyllä	Yhtä suuri	Pienempi	
Myynnin määrä viimeisen kolmen kuukauden aikana	13	57	30	-17
Myynnin määrä viimeisen kolmen kk aikana vuodentakaiseen verrattuna	19	41	40	-21
Myynnin määrän odotetaan olevan seuraavan kolmen kuukauden aikana	26	56	18	8
Henkilökunnan määrä viimeisen kolmen kuukauden aikana	3	71	26	-23
Henkilökunnan määrän odotetaan olevan seuraavan kolmen kk:n aikana	20	67	13	7
Tuotannon kasvun esteet	44			44
Kapeikkona ammattityövoiman puute (kaikista vastaajista)	20			20
puute kapasiteetista	2			2
riittämätön kysyntä	22			22
muu tuotantokapeikko	4			4
Suhdanneltilanteen arvioidaan olevan tällä hetkellä	13	56	31	-18
Suhdannenäkymien odotetaan lähitulevaisuudessa paranevan/huononevan	14	56	30	-16

Teollisuus ml. rakentaminen

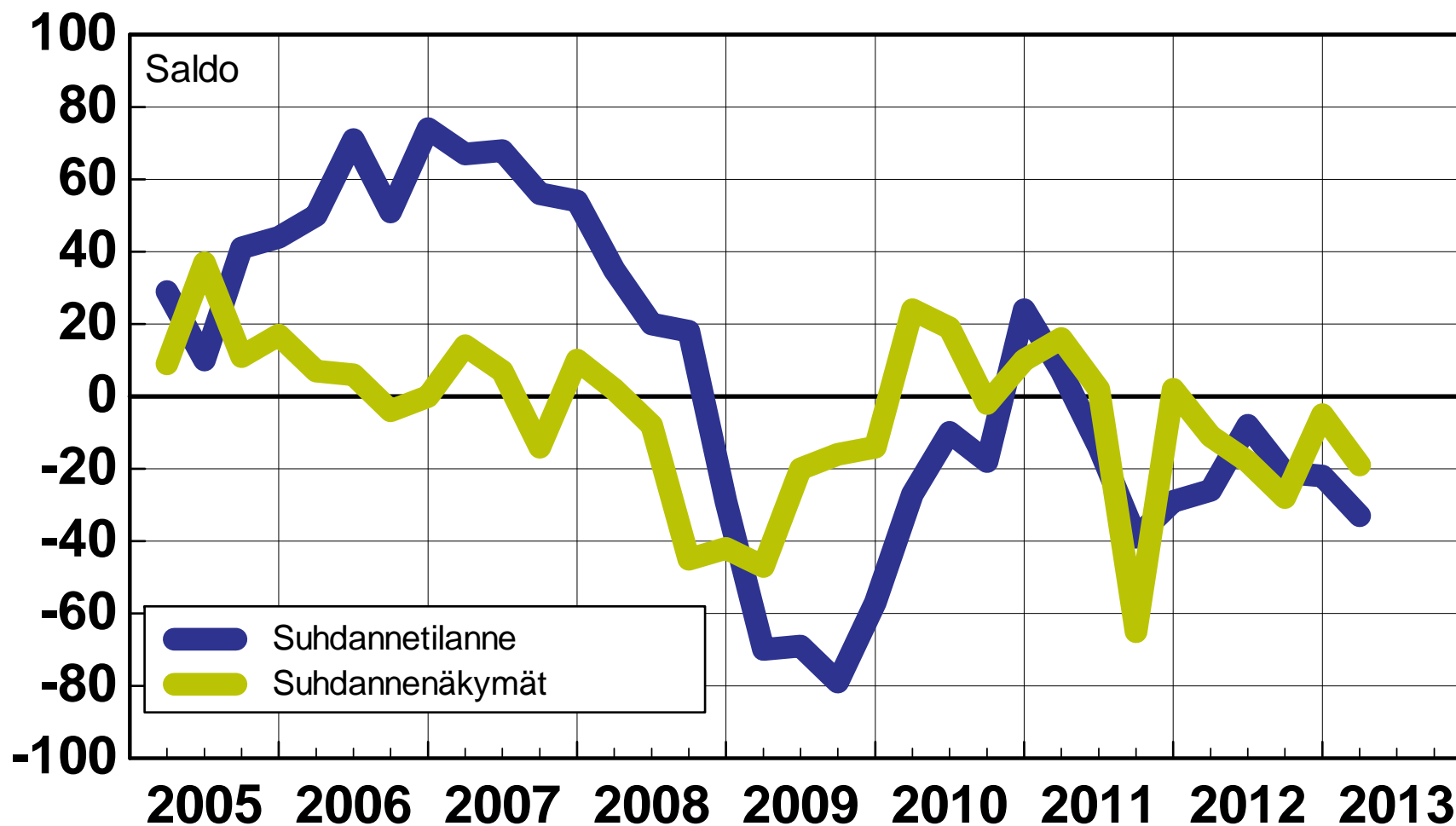


Palvelut



Pohjanmaa

Teollisuus ml. rakentaminen



Toukokuu 2013

Lähde: EK:n Suhdannebarometri

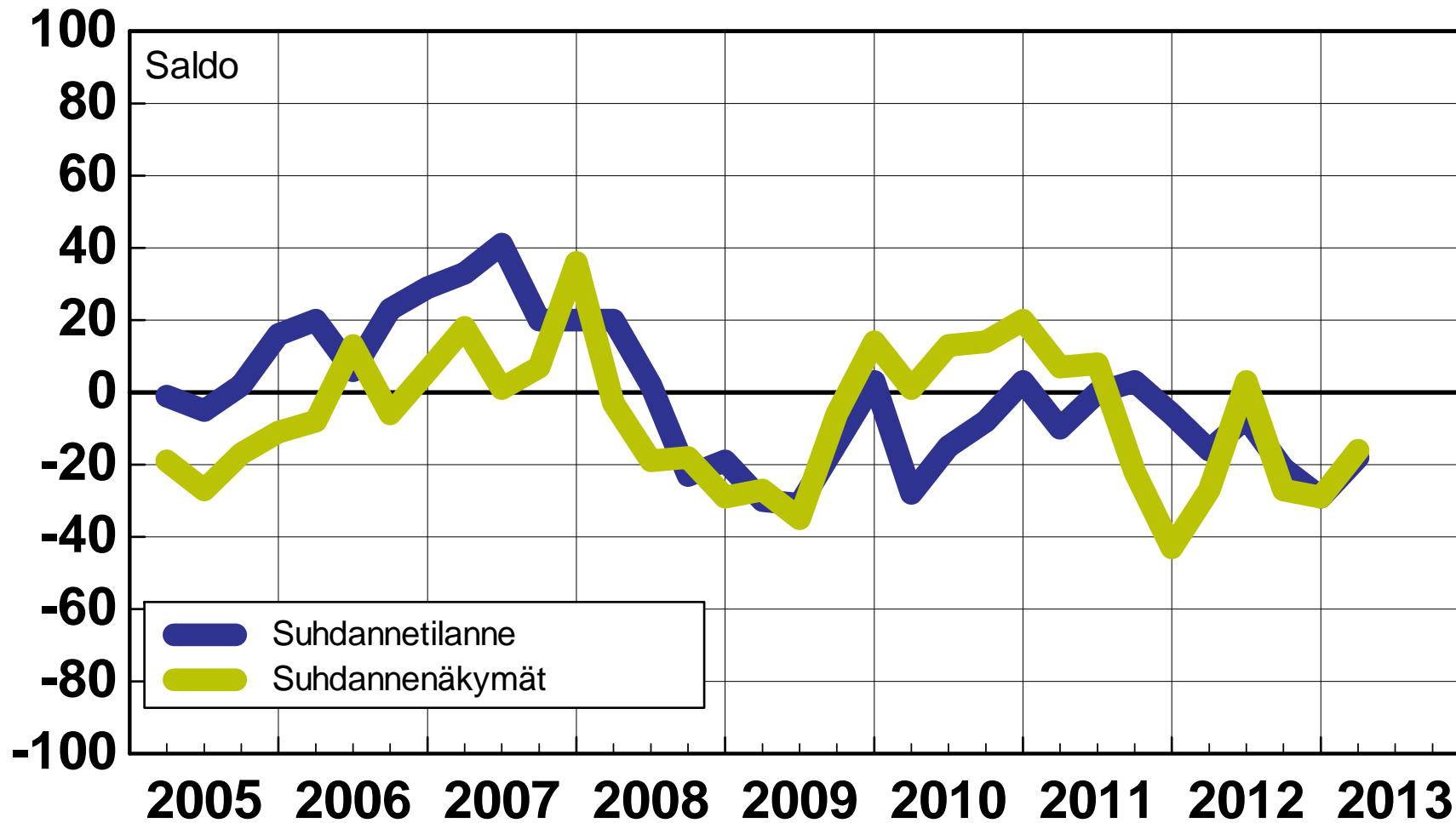
/6.5.2013/jka

Elinkeinoelämän keskusliitto



Pohjanmaa

Palvelut



Toukokuu 2013

Lähde: EK:n Suhdannebarometri

/6.5.2013/jka

Elinkeinoelämän keskusliitto





Suhdannebarometri

Pohjois-Suomi

Toukokuu 2013

Teollisuus ja rakentaminen

● Suhdanneodotukset kohentuivat alkuvuoden aikana, saldoluku 3

Pohjois-Suomen teollisuuden ja rakentamisen suhdanteet paranivat hie-
man vuoden 2013 alussa, mutta tilan-
ne on yhä tavallista huonompi.

Suhdannenäkymät kirkastuivat tal-
ven lopulla. Suhdanneodotuksien sal-
doluku oli huhtikuussa 3, kun saldo-
luku oli tammikuuisessa tiedustelussa
-23. Huhtikuussa valtaosa vastaajista,
85 %, arvioi suhdanteiden pysyvän
lähikuukausina ennallaan. Paranemis-
ta odotti kuusi prosenttia ja heikkenem-
istä ennakoi yhdeksän prosenttia.

● Heikko kysyntä on yleisin tuo-
tantokapeikko

Pohjois-Suomen teollisuuden ja
rakentamisen suhdannenäkymät ovat
koko maan keskiarvoa suotuisimmat.

Tuotanto lisääntyi tammi-maalis-
kuun aikana, mutta vuoden takaiseen
verrattuna tuotanto väheni. Tuotan-
non ennakoidaan lisääntyvän kesän
aikana. Tuotantokapasiteetti on koko-
naan käytössä vain 44 %:lla alasta.

Tilauskirjat ovat nousseet normaai-
lilukemiin, saldoluku -2. Valmiiden
tuotteiden varastot ovat laskeneet ta-
vallista pienemmiksi, saldoluku -36.

● Tilaukset ovat nousussa ja tuo-
tannon ennakoidaan lisääntyvän
lähikuukausina

Henkilökunnan määrä on pysynyt
likimain ennallaan alkuvuoden aika-
na, ja työvoima säilynee likimain ny-
kyisellään myös lähikuukausina.

Tuotantokapeikkoja oli huhtikuus-
sa 78 %:lla Pohjois-Suomen teolli-
suudesta ja rakentamisesta. Kysyntä
oli heikkoa 65 %:lla vastaajista ja ka-
pasiteetista oli pulaa 13 %:lla alasta.

Investoinnit ovat vuoden takais-
ta pienemmät. Kannattavuus vaihte-
lee yrityksittäin, ja keskimäärin se on
vuoden takaisella tasollaan.

Palvelut

● Suhdannetilanne normaalia
heikempi - suhdanneodotukset
laskussa (saldoluku -31)

Pohjois-Suomen palveluyritysten
suhdanteet heikkenivät alkuvuoden
2013 aikana. Tämänhetkinen tilanne
on hieman normaalia huonompi, sal-
doluku -14. Suhdannenäkymät olivat
huhtikuussa (saldoluku -31) aavistuk-
sen tammikuista tiedustelua (saldolu-
ku -23) tummemmat.

Huhtikuussa 65 % vastaajista ar-
vioi suhdanteiden pysyvän ennallaan.
Heikkenemistä odotti 33 % vastaa-
jista ja vain kaksi prosenttia ennakoi
paranemista. Pohjois-Suomen pal-

● Myynnin ennakoidaan pysyvän
lähikuukausina ennallaan

veluyritysten suhdannenäkymät ovat
vähän koko maan keskiarvoa har-
maammat.

Myynti väheni aavistuksen tammi-
maaliskuun aikana. Kevään ja alku-
kesän aikana myynti pysyneee keski-
määrin ennallaan.

Henkilökunnan määrä pysyi muut-
tumattomana vuoden 2013 ensim-
mäisellä neljänneksellä. Toisella nel-
jänneksellä työvoiman odotetaan vä-
henevän lievästi.

Tuotantokapeikkoja oli huhtikuus-

● Kannattavuus on parantunut
kustannuspaineista huolimatta

sa 27 %:lla Pohjois-Suomen palve-
lujen vastaajista. Kysyntä oli heik-
koa viidesosalla alasta. Rahoitusvai-
keuksia oli kuudella prosentilla yri-
tyksistä.

Kannattavuus on keskimäärin hie-
man vuoden takaista parempi. Viime
kuukausina kustannukset ovat nous-
seet selvästi myyntihintoja yleisem-
min.

Pohjois-Suomi

Teollisuus ml. rakentaminen

Yrityksiä 35

Henkilökunta 7940, Liikevaihto 4141 milj. euroa

Tuotannon määrä viimeisen kolmen kuukauden aikana
 Tuotannon määrä viimeisen kolmen kk aikana vuodentakaiseen verrattuna
 Tuotannon määrän odotetaan olevan seuraavan kolmen kuukauden aikana

Tuotantokapasiteettia tällä hetkellä sopivaan verrattuna

Tilauskanta tällä hetkellä normaalitilanteeseen verrattuna
 Valmiiden tuotteiden varastot normaalitilanteeseen verrattuna

Henkilökunnan määrä viimeisen kolmen kuukauden aikana
 Henkilökunnan määrän odotetaan olevan seuraavan kolmen kk:n aikana

Tuotannon kasvun esteet
 Kapeikkona ammattityövoiman puute (kaikista vastaajista)
 puute kapasiteetista
 riittämätön kysyntä
 muu tuotantokapeikko

Suhdannelilanteen arvioidaan olevan tällä hetkellä
 Suhdannenäkymien odotetaan lähitulevaisuudessa paranevan/huononevan

	Vastausten prosenttijakaumat			Saldoluku
	Suurempi/kyllä	Yhtä suuri	Pienempi	
Tuotannon määrä viimeisen kolmen kuukauden aikana	21	72	7	14
Tuotannon määrä viimeisen kolmen kk aikana vuodentakaiseen verrattuna	39	10	51	-12
Tuotannon määrän odotetaan olevan seuraavan kolmen kuukauden aikana	53	43	4	49
Tuotantokapasiteettia tällä hetkellä sopivaan verrattuna	56	31	13	43
Tilauskanta tällä hetkellä normaalitilanteeseen verrattuna	26	46	28	-2
Valmiiden tuotteiden varastot normaalitilanteeseen verrattuna	6	52	42	-36
Henkilökunnan määrä viimeisen kolmen kuukauden aikana	16	71	13	3
Henkilökunnan määrän odotetaan olevan seuraavan kolmen kk:n aikana	14	75	11	3
Tuotannon kasvun esteet	78			78
Kapeikkona ammattityövoiman puute (kaikista vastaajista)	0			0
puute kapasiteetista	13			13
riittämätön kysyntä	65			65
muu tuotantokapeikko	0			0
Suhdannelilanteen arvioidaan olevan tällä hetkellä	23	14	63	-40
Suhdannenäkymien odotetaan lähitulevaisuudessa paranevan/huononevan	9	85	6	3

Palvelut

Yrityksiä 59

Henkilökunta 5429

Myynnin määrä viimeisen kolmen kuukauden aikana
 Myynnin määrä viimeisen kolmen kk aikana vuodentakaiseen verrattuna
 Myynnin määrän odotetaan olevan seuraavan kolmen kuukauden aikana

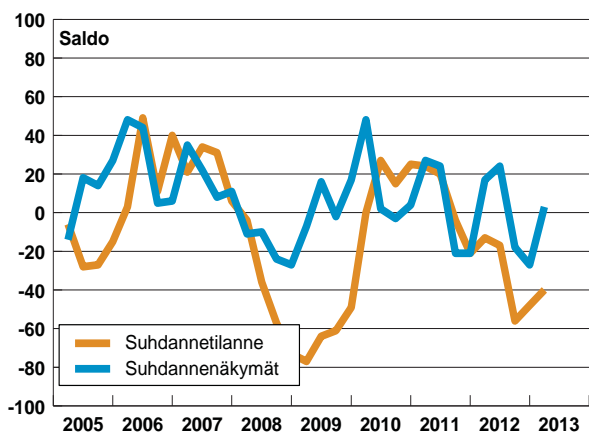
Henkilökunnan määrä viimeisen kolmen kuukauden aikana
 Henkilökunnan määrän odotetaan olevan seuraavan kolmen kk:n aikana

Tuotannon kasvun esteet
 Kapeikkona ammattityövoiman puute (kaikista vastaajista)
 puute kapasiteetista
 riittämätön kysyntä
 muu tuotantokapeikko

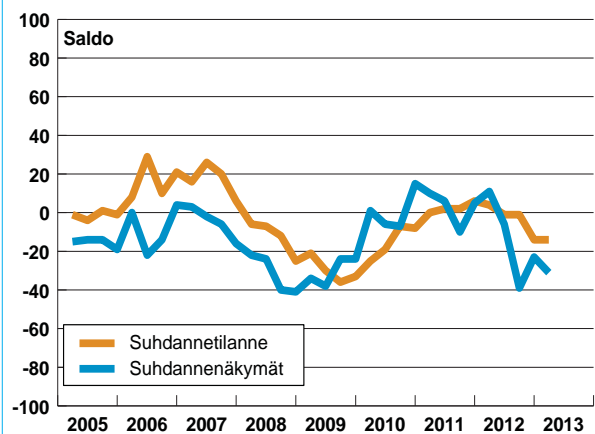
Suhdannelilanteen arvioidaan olevan tällä hetkellä
 Suhdannenäkymien odotetaan lähitulevaisuudessa paranevan/huononevan

	Vastausten prosenttijakaumat			Saldoluku
	Suurempi/kyllä	Yhtä suuri	Pienempi	
Myynnin määrä viimeisen kolmen kuukauden aikana	14	59	27	-13
Myynnin määrä viimeisen kolmen kk aikana vuodentakaiseen verrattuna	29	48	23	6
Myynnin määrän odotetaan olevan seuraavan kolmen kuukauden aikana	15	73	12	3
Henkilökunnan määrä viimeisen kolmen kuukauden aikana	12	74	14	-2
Henkilökunnan määrän odotetaan olevan seuraavan kolmen kk:n aikana	12	64	24	-12
Tuotannon kasvun esteet	27			27
Kapeikkona ammattityövoiman puute (kaikista vastaajista)	2			2
puute kapasiteetista	0			0
riittämätön kysyntä	20			20
muu tuotantokapeikko	7			7
Suhdannelilanteen arvioidaan olevan tällä hetkellä	0	86	14	-14
Suhdannenäkymien odotetaan lähitulevaisuudessa paranevan/huononevan	2	65	33	-31

Teollisuus ml. rakentaminen

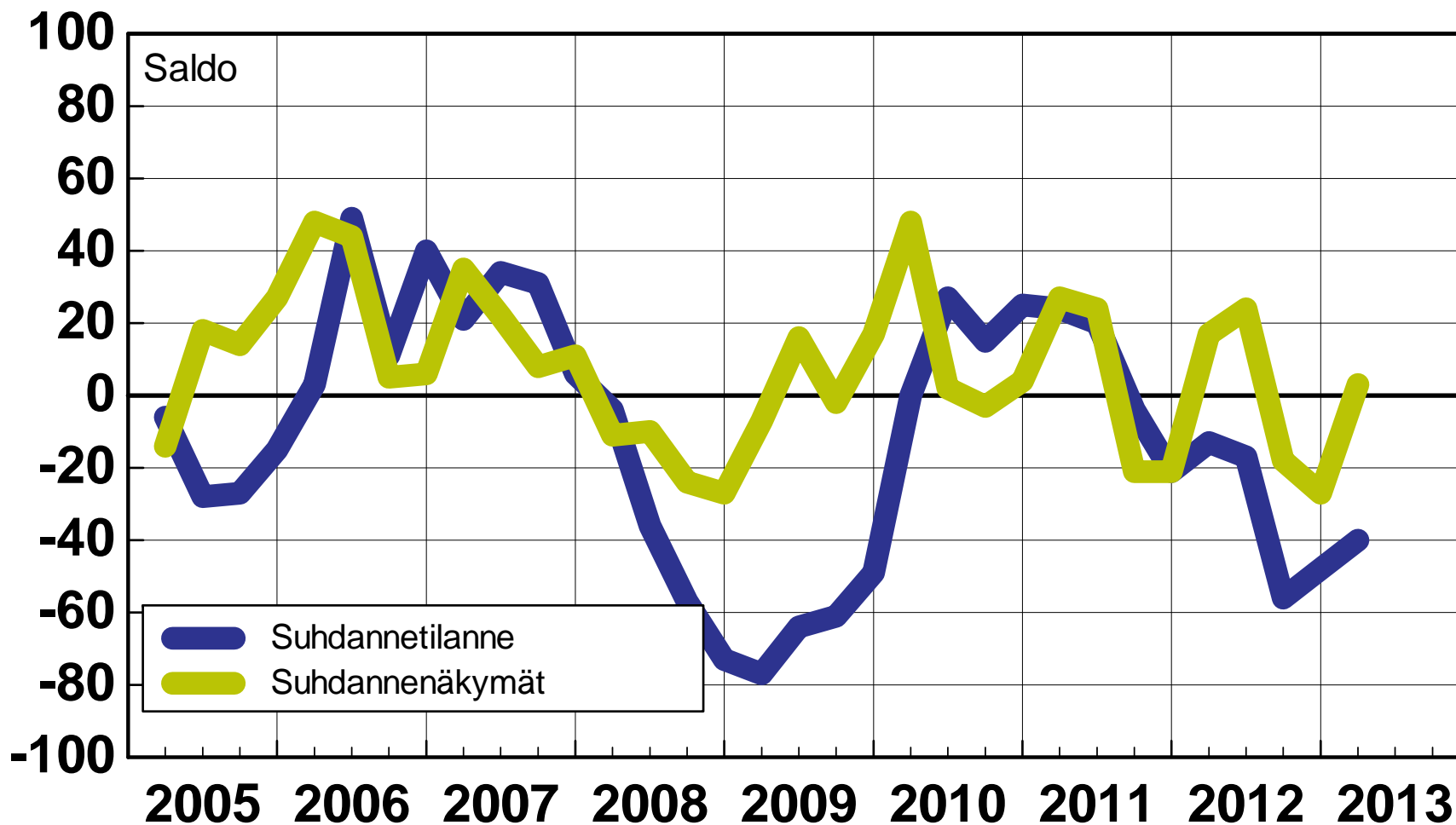


Palvelut



Pohjois-Suomi

Teollisuus ml. rakentaminen



Toukokuu 2013

Lähde: EK:n Suhdannebarometri

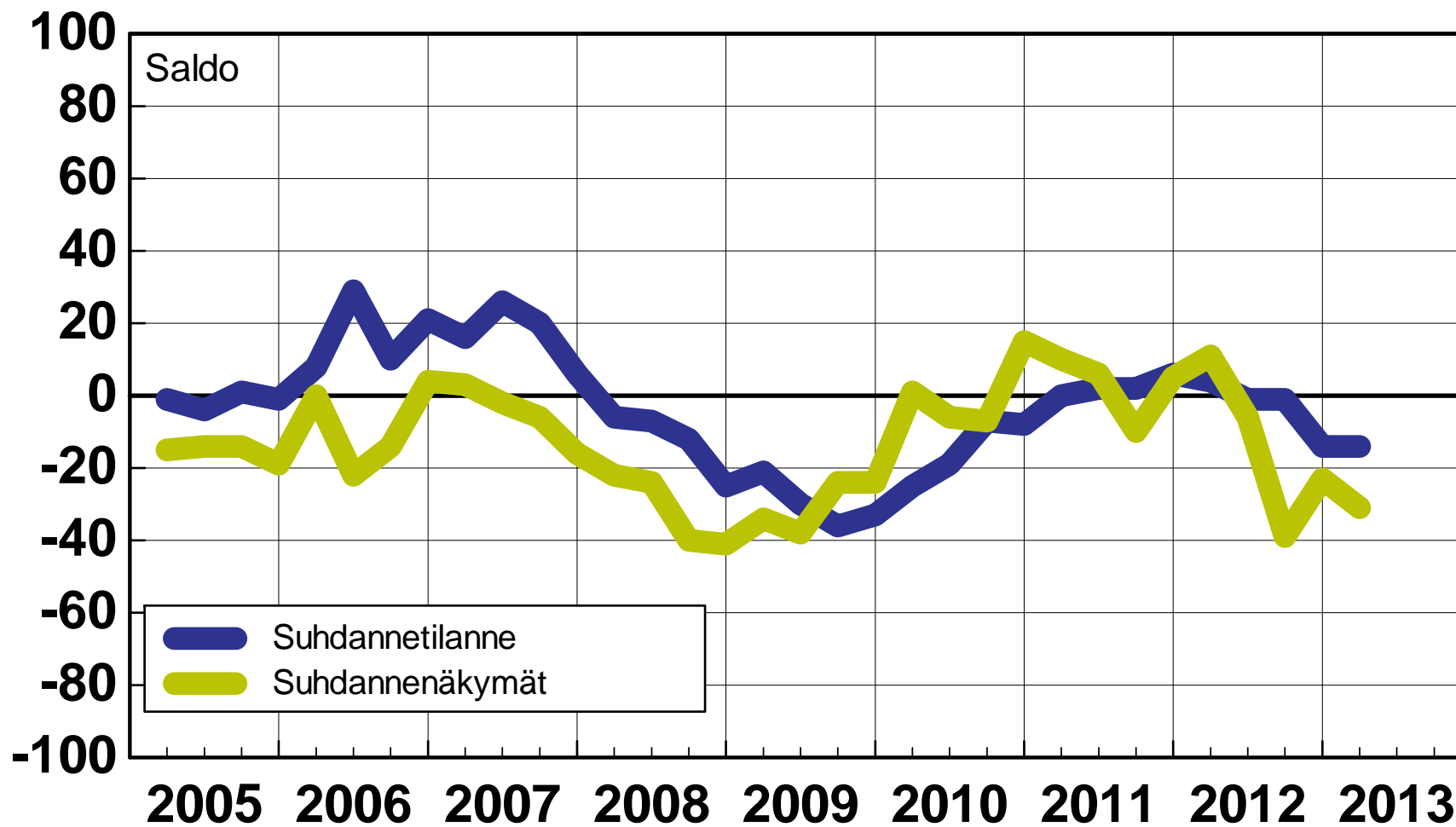
/6.5.2013/jka

Elinkeinoelämän keskusliitto



Pohjois-Suomi

Palvelut



Toukokuu 2013

Lähde: EK:n Suhdannebarometri

/6.5.2013/jka

Elinkeinoelämän keskusliitto





Suhdannebarometri

Uusimaa

Toukokuu 2013

Teollisuus ja rakentaminen

● Suhdanneodotukset alkuvuotta myönteisemmät - nousua ei vielä luvassa (saldoluku -1)

EK:n huhtikuussa 2013 tekemän tiedustelun mukaan Uudenmaan teollisuuden ja rakentamisen suhdannetilanne pysyi heikkona vuoden alkukuukausina. Suhdanteiden arvioidaan säilyvän pääosin ennallaan lähikuukausina, saldoluku -1. Tammikuuisessa tiedustelussa suhdannenäkymien saldoluku oli -19.

Huhtikuussa kaksi kolmasosaa vastaajista uskoi suhdanteiden pysyvän lähikuukausina ennallaan. Paranemista ennakoiti 16 % yrityksistä ja

● Tuotanto supistui vuoden alussa ja henkilökuntaa vähennettiin

17 % odottaa heikkenemistä. Uudenmaan yritysten suhdanteet ovat vähän koko maan keskiarvoa paremmat.

Tuotanto väheni selvästi vuoden ensimmäisellä neljänneksellä. Tuotannon ennakoidaan kasvavan kesällä kausivaihtelu huomioon ottaen vain vähän. Tuotantokapasiteetti on kokonaan käytössä 63 %:lla alasta.

Tilauskirjat ovat tavanomaista ohuempia, saldoluku -22. Valmiiden tuotteiden varastot ovat likimain normaalit, saldoluku 1. Henkilökunnan

● Kysyntä on vaihteellista ja tuotannon lisäys jäänee lähikuukausina vähäiseksi

määrä pieneni odotusten mukaisesti vuoden 2013 alussa. Kausitekijät huomioon ottaen työvoimaa vähennetään myös kevään lopulla.

Tuotantokapeikkoja oli huhtikuussa 55 %:lla Uudenmaan yrityksistä. Heikko kysyntä oli yleisin kapeikko 45 % osuudella. Rahoitusvaikeuksia on 16 %:lla ja ammattityövoimasta on pulaa seitsemällä prosentilla. Investoinnit ovat laskussa. Kustannusten nousu on hiipumassa ja kannattavuus on vuoden takaista parempi.

Palvelut

● Suhdannetilanne pysyi heikkona vuoden alussa

Uudenmaan palveluyritysten suhdannetilanne oli huhtikuussa 2013 normaalia synkempi. Lähikuukausia koskevat suhdannenäkymät ovat kirkaat vuodenvaihteesta, mutta edelleen odotetaan lievää heikkenemistä. Suhdannenäkymien saldoluku oli huhtikuussa -4, kun saldoluku oli tammikuussa -21. Uudenmaan palvelujen suhdannenäkymät ovat hieman koko maan keskiarvoa paremmat.

Huhtikuussa valtaosa vastaajista, 80 %, arvioi suhdanteiden jatkuvan

● Suhdanteiden odotetaan hiipuvan aavistuksen verran lähikuukausina (saldoluku -4)

nykyisellään. Heikkenemistä ennakoiti 12 % alasta ja kahdeksan prosenttia odotti paranemista.

Myyntimäärät pysyivät alkuvuoden aikana likimain ennallaan. Totuttunut myynti jäi odotuksia vähäisemmäksi. Myynnin odotetaan lisääntyvän hieman kevään ja kesän aikana.

Henkilökunnan määrä pieneni vuoden ensimmäisellä neljänneksellä. Työvoiman määrä pysynee likimain ennallaan lähikuukausina.

Tuotantokapeikkoja oli huhtikuus-

● Myynnin ennakoidaan lisääntyvän hieman keväällä

sa 51 %:lla Uudenmaan yksityisten palvelujen vastaajista. Kysyntä oli heikkoa 38 %:lla alasta.

Kannattavuus on vuoden takaisesta heikompi, sillä tuotantokustannukset ovat nousseet viime kuukausina yleisesti.

Teollisuus ml. rakentaminen

Yrityksiä 106

Henkilökunta 30452, Liikevaihto 15135 milj. euroa

	Vastausten prosenttijakaumat			Saldoluku
	Suurempi/kyllä	Yhtä suuri	Pienempi	
Tuotannon määrä viimeisen kolmen kuukauden aikana	7	65	28	-21
Tuotannon määrä viimeisen kolmen kk aikana vuodentakaiseen verrattuna	17	50	33	-16
Tuotannon määrän odotetaan olevan seuraavan kolmen kuukauden aikana	31	62	7	24
Tuotantokapasiteettia tällä hetkellä sopivaan verrattuna	37	59	4	33
Tilaukanta tällä hetkellä normaalitilanteeseen verrattuna	4	70	26	-22
Valmiiden tuotteiden varastot normaalitilanteeseen verrattuna	6	89	5	1
Henkilökunnan määrä viimeisen kolmen kuukauden aikana	8	61	31	-23
Henkilökunnan määrän odotetaan olevan seuraavan kolmen kk:n aikana	15	72	13	2
Tuotannon kasvun esteet	55			55
Kapeikkona ammattityövoiman puute (kaikista vastaajista)	7			7
puute kapasiteetista	1			1
riittämätön kysyntä	45			45
muu tuotantokapeikko	2			2
Suhdannelitilanteen arvioidaan olevan tällä hetkellä	4	71	25	-21
Suhdannenäkymien odotetaan lähitulevaisuudessa paranevan/huononevan	16	67	17	-1

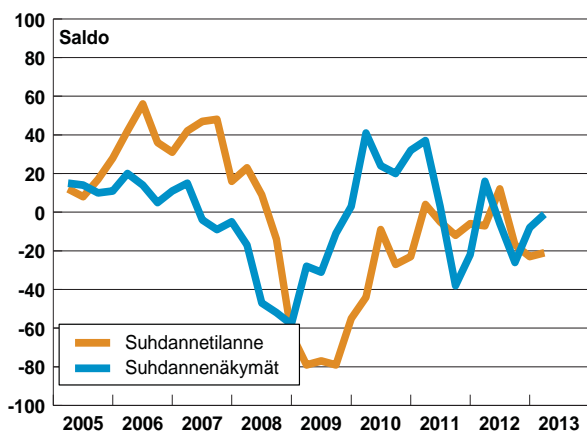
Palvelut

Yrityksiä 247

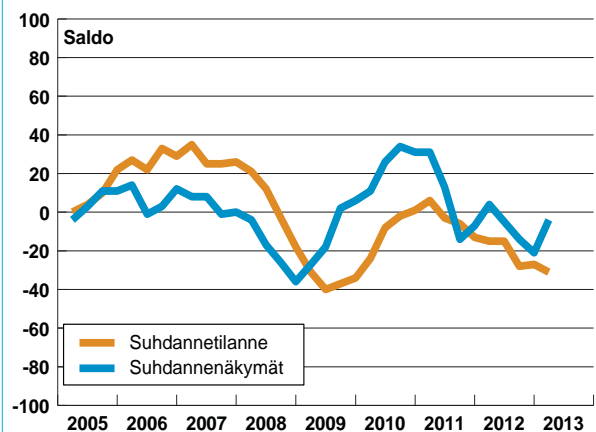
Henkilökunta 116022

	Vastausten prosenttijakaumat			Saldoluku
	Suurempi/kyllä	Yhtä suuri	Pienempi	
Myynnin määrä viimeisen kolmen kuukauden aikana	23	51	26	-3
Myynnin määrä viimeisen kolmen kk aikana vuodentakaiseen verrattuna	26	41	33	-7
Myynnin määrän odotetaan olevan seuraavan kolmen kuukauden aikana	28	64	8	20
Henkilökunnan määrä viimeisen kolmen kuukauden aikana	9	70	21	-12
Henkilökunnan määrän odotetaan olevan seuraavan kolmen kk:n aikana	14	70	16	-2
Tuotannon kasvun esteet	51			51
Kapeikkona ammattityövoiman puute (kaikista vastaajista)	11			11
puute kapasiteetista	1			1
riittämätön kysyntä	38			38
muu tuotantokapeikko	0			0
Suhdannelitilanteen arvioidaan olevan tällä hetkellä	4	61	35	-31
Suhdannenäkymien odotetaan lähitulevaisuudessa paranevan/huononevan	8	80	12	-4

Teollisuus ml. rakentaminen

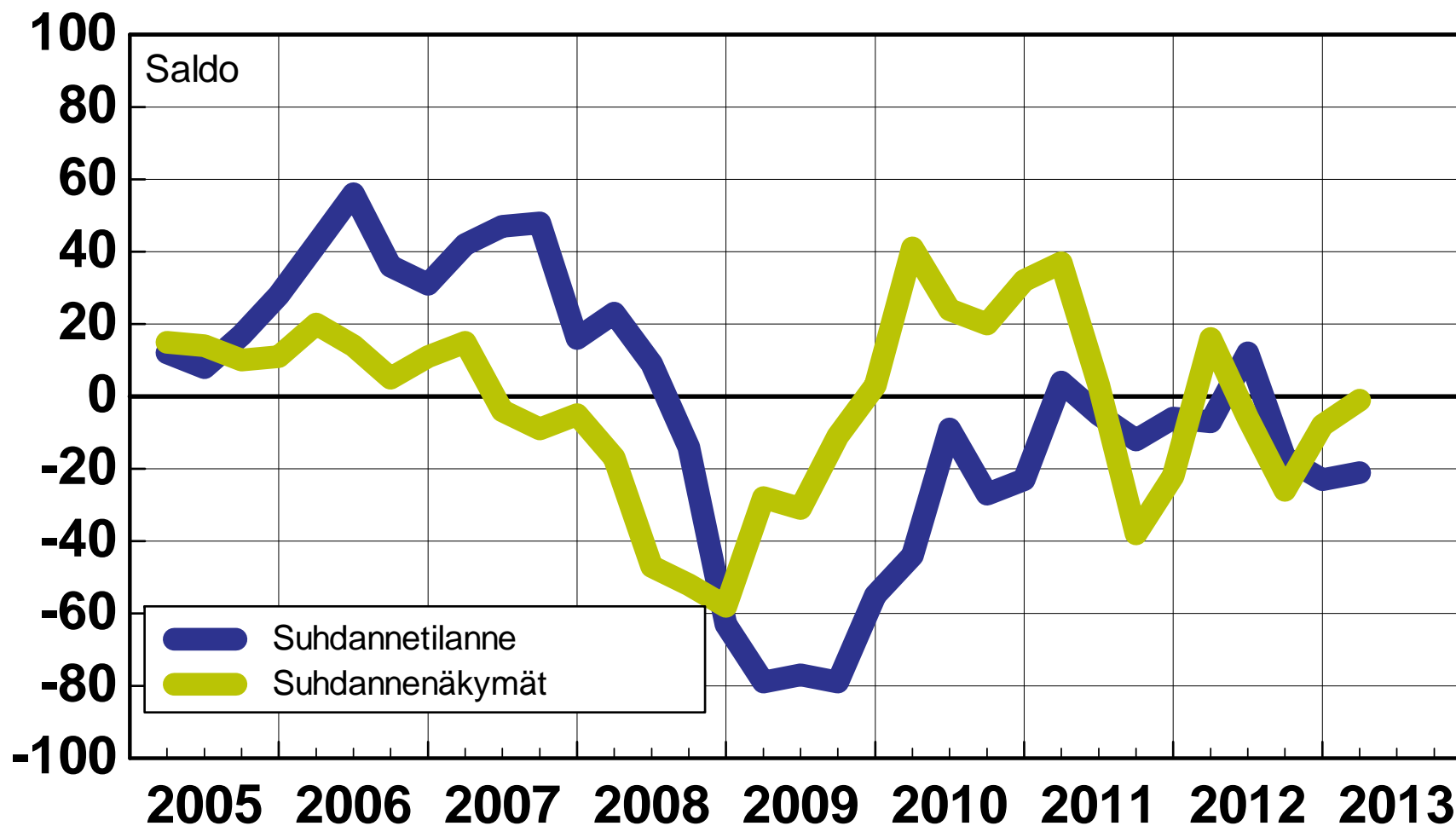


Palvelut



Uusimaa

Teollisuus ml. rakentaminen



Toukokuu 2013

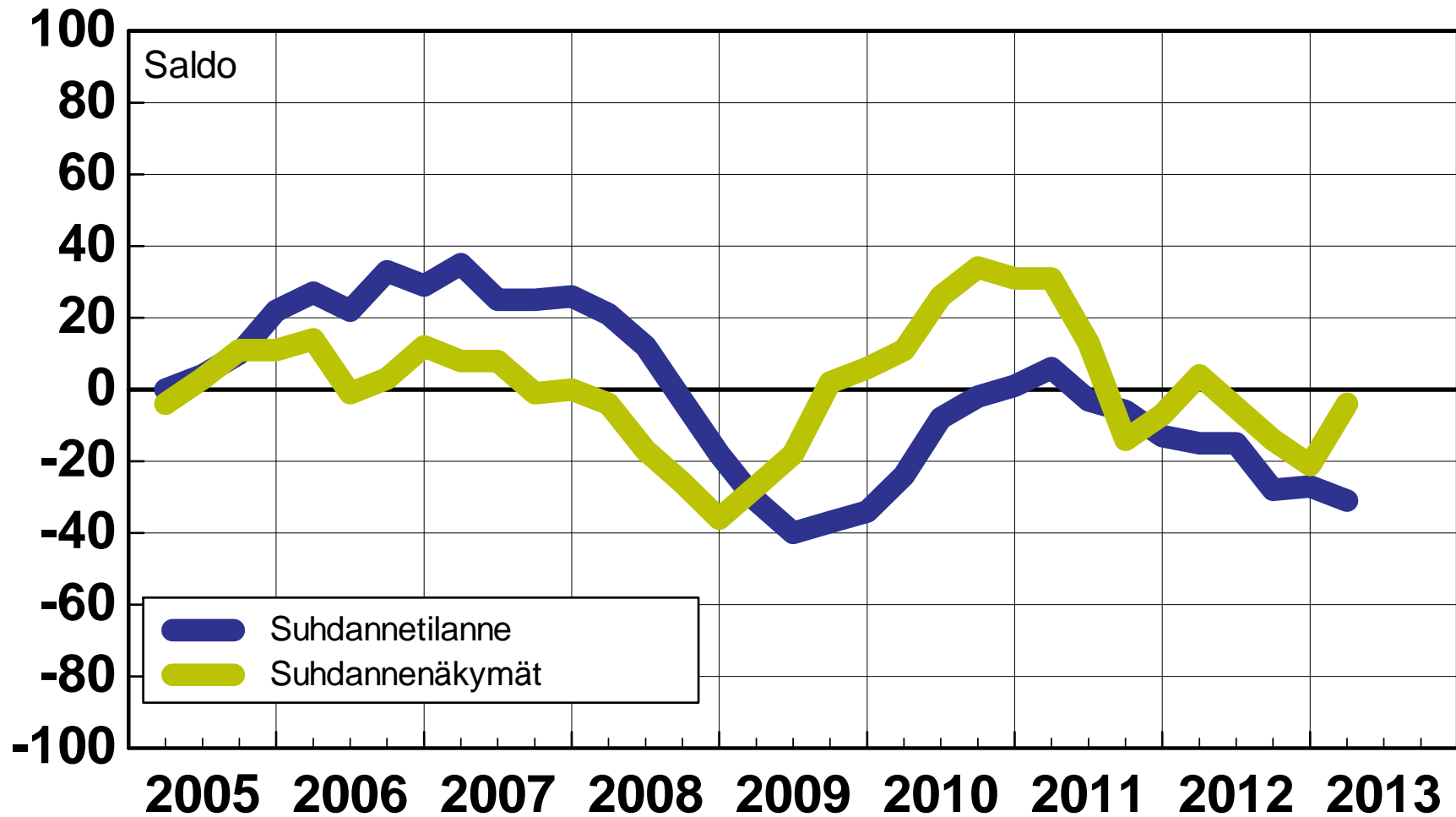
Lähde: EK:n Suhdannebarometri

/6.5.2013/jka

Elinkeinoelämän keskusliitto



Uusimaa Palvelut



Toukokuu 2013

Lähde: EK:n Suhdannebarometri

/6.5.2013/jka

Elinkeinoelämän keskusliitto

