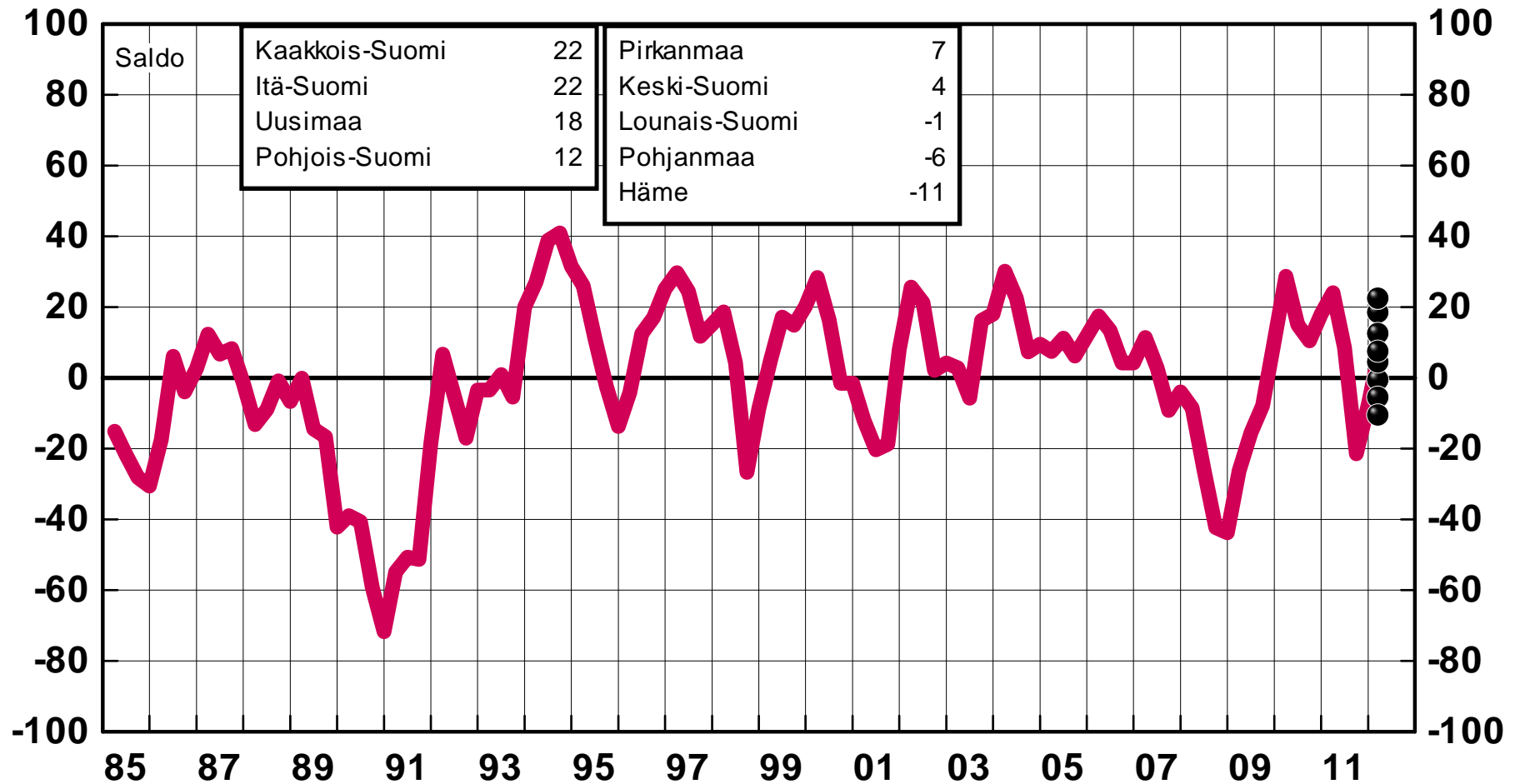


Yleiset suhdannenäkymät alueittain

Teollisuus ja rakentaminen



Toukokuu 2012

Lähde: EK:n Suhdannebarometri

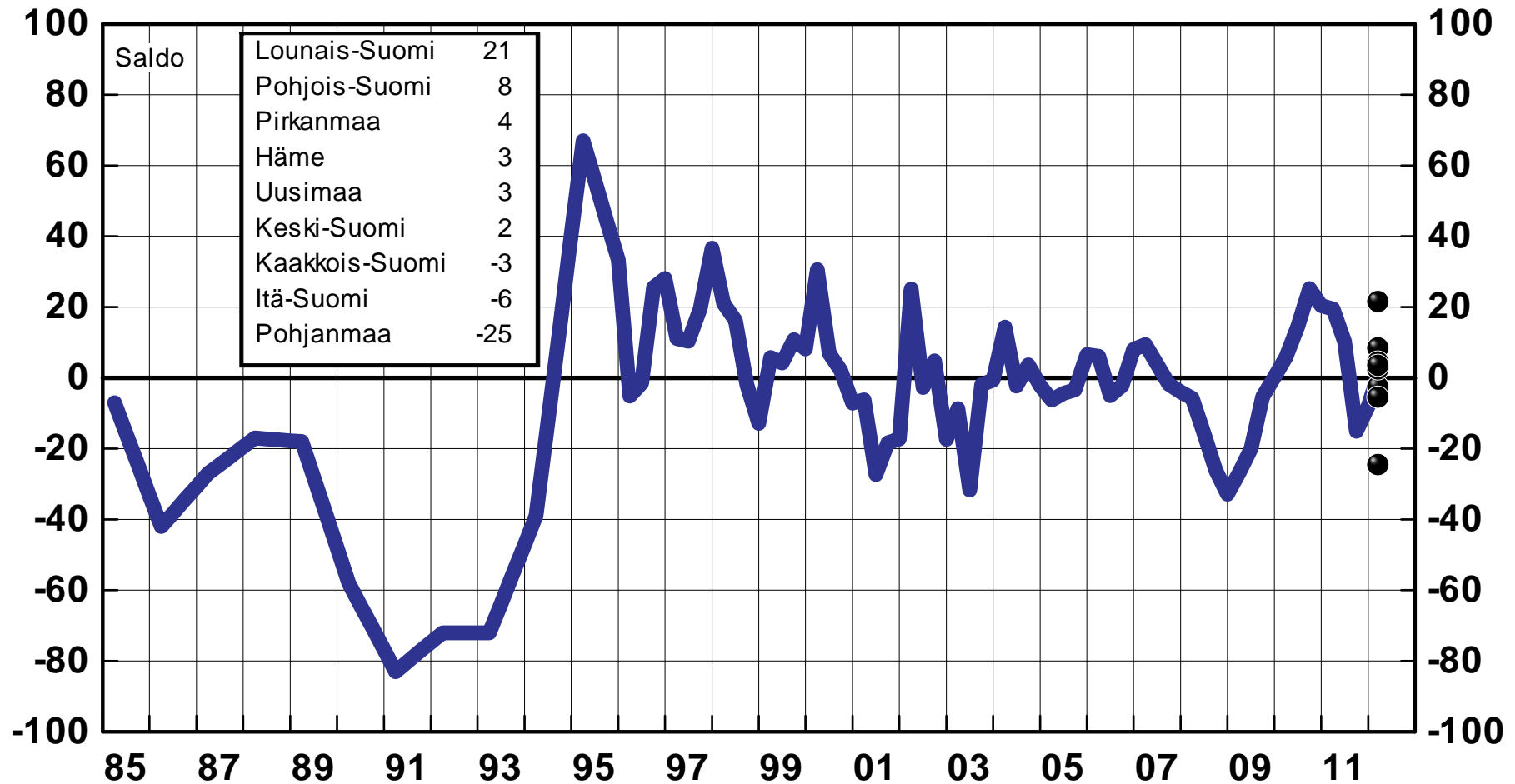
sb11/7.5.2012/jka

Elinkeinoelämän keskusliitto



Yleiset suhdannenäkymät alueittain

Palvelut



Toukokuu 2012

Lähde: EK:n Suhdannebarometri

sb38/7.5.2012/jka

Elinkeinoelämän keskusliitto





Suhdannebarometri

Häme

Toukokuu 2012

Teollisuus ja rakentaminen

● Tuotanto pysyi keskimäärin ennallaan vuoden 2012 alussa

Hämeen teollisuuden ja rakentamisen suhdanteet palautuivat vuoden 2012 alussa hieman edellisvuoden lopun notkahduksesta. Suhdanteiden ennakoitaan kuitenkin olevan heikot jatkossakin. Suhdannenäkymien saldoluku oli huhtikuussa -11, kun saldoluku oli viime tammikuussa -43. Hämeen teollisuuden ja rakentamisen suhdannenäkymät ovat koko maan keskiarvoa harmaammat.

Huhtikuussa 79 % vastaajista arvioi suhdanteiden pysyvän ennallaan

● Kysynnän heikkous on yleisin kapeikkotekijä

ja 16 % odotti heikkenemistä. Paranevista ennakoi viisi prosenttia vastaajista.

Tuotanto pysyi keskimäärin ennallaan vuoden 2012 alkukuukausina. Tuotannon ennakoitaan lisääntyvän hieman vuoden toisella neljänneksellä. Tuotantokapasiteetti oli huhtikuussa kokonaan hyödynnettyä 66 %:lla vastaajista.

Tilauskirjat ovat normaalia ohuempia, saldoluku -31. Valmiiden tuotteiden varastot ovat kasvaneet ta-

● Suhdanteiden ennakoitaan hiipuvan lähikuukausina, saldoluku -11

vallista suuremmiksi, saldoluku 22.

Henkilökunnan määrä supistui hieman tammi-maaliskuussa. Työvoima säilynee nykytasollaan lähikuukausina. Tuotantokapeikkoja oli huhtikuussa 63 %:lla Hämeen teollisuuden ja rakentamisen yrityksistä. Heikko kysyntä oli yleisin ongelma 60 % osuudellaan.

Kannattavuus vaihtelee yrityksittäin, mutta keskimäärin se oli tammi-maaliskuussa vuoden takaista huonompi. Investoinnit ovat laskussa.

Palvelut

● Suhdanne tilanne on edelleen hieman tavanomaista vaisumpi

Hämeen yksityisten palvelujen suhdanne tilanne oli vuoden 2012 huhtikuussa hieman tavanomaista heikompi. Tämänhetkistä tilannetta kuvaava saldoluku oli tuolloin -11.

Suhdannenäkymät ovat kirkastuneet vähän vuodenvaihteesta. Suhdanneodotuksien saldoluku oli huhtikuussa 3, kun saldoluku oli tammikuussa -12. Hämeen palveluvastaajien suhdanne arviot ovat lähellä koko maan keskiarvoa.

Huhtikuussa 91 % vastaajista ar-

● Myynti on hienoisessa nousussa ja kannattavuus on parantunut

vioi suhdanteiden pysyvän kevään ja alkukesän aikana ennallaan. Paranevista odotti kuusi prosenttia ja kolme prosenttia vastaajista ennakoi suhdanteiden heikkenevän.

Myynti lisääntyi tammi-maaliskuussa odotusten mukaisesti hieman. Myynnin ennakoitaan vilkastuvan selvästi kesän lähestyessä.

Henkilökunnan määrä on pysynyt keskimäärin ennallaan viime kuukausina. Lähikuukausina työvoimaa suunnitellaan supistettavan hieman.

● Suhdanteiden ennakoitaan pysyvän lähes ennallaan lähikuukausina, saldoluku 3

Tuotantokapeikkoja oli huhtikuussa 39 %:lla Hämeen palvelualojen vastaajista. Kysynnän heikkous oli yleisin myynnin kasvun este 27 % osuudellaan.

Kannattavuus on keskimäärin aavistuksen verran vuoden takaista heikompi. Lähikuukausina kannattavuuden odotetaan paranevan vähän.

Teollisuus ml. rakentaminen

Yrityksiä 40

Henkilökunta 6808, Liikevaihto 1124 milj. euroa

	Vastausten prosenttijakaumat			Saldoluku
	Suurempi/kyllä	Yhtä suuri	Pienempi	
Tuotannon määrä viimeisen kolmen kuukauden aikana	26	51	23	3
Tuotannon määrä viimeisen kolmen kk aikana vuodentakaiseen verrattuna	32	38	30	2
Tuotannon määrän odotetaan olevan seuraavan kolmen kuukauden aikana	20	72	8	12
Tuotantokapasiteettia tällä hetkellä sopivaan verrattuna	34	60	6	28
Tilauskanta tällä hetkellä normaalitilanteeseen verrattuna	13	43	44	-31
Valmiiden tuotteiden varastot normaalitilanteeseen verrattuna	26	70	4	22
Henkilökunnan määrä viimeisen kolmen kuukauden aikana	26	40	34	-8
Henkilökunnan määrän odotetaan olevan seuraavan kolmen kk:n aikana	19	64	17	2
Tuotannon kasvun esteet	63			63
Kapeikkona ammattityövoiman puute (kaikista vastaajista)	2			2
puute kapasiteetista	3			3
riittämätön kysyntä	60			60
muu tuotantokapeikko	0			0
Suhdanneltilanteen arvioidaan olevan tällä hetkellä	16	37	47	-31
Suhdannenäkymien odotetaan lähitulevaisuudessa paranevan/huononevan	5	79	16	-11

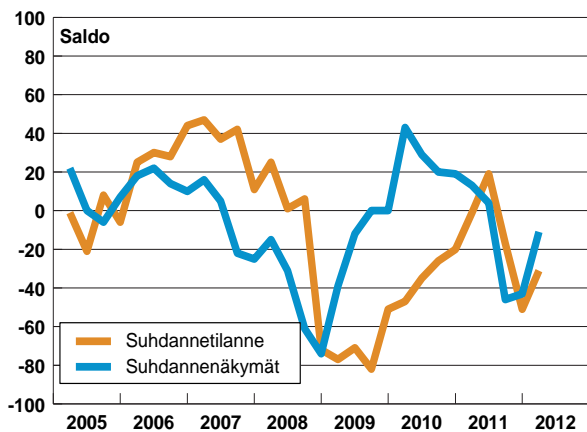
Palvelut

Yrityksiä 22

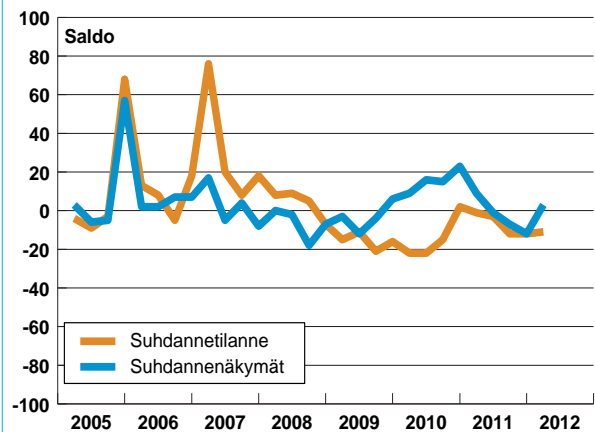
Henkilökunta 4305

	Vastausten prosenttijakaumat			Saldoluku
	Suurempi/kyllä	Yhtä suuri	Pienempi	
Myynnin määrä viimeisen kolmen kuukauden aikana	40	39	21	19
Myynnin määrä viimeisen kolmen kk aikana vuodentakaiseen verrattuna	32	45	23	9
Myynnin määrän odotetaan olevan seuraavan kolmen kuukauden aikana	39	59	2	37
Henkilökunnan määrä viimeisen kolmen kuukauden aikana	8	83	9	-1
Henkilökunnan määrän odotetaan olevan seuraavan kolmen kk:n aikana	1	86	13	-12
Tuotannon kasvun esteet	39			39
Kapeikkona ammattityövoiman puute (kaikista vastaajista)	3			3
puute kapasiteetista	3			3
riittämätön kysyntä	27			27
muu tuotantokapeikko	0			0
Suhdanneltilanteen arvioidaan olevan tällä hetkellä	6	77	17	-11
Suhdannenäkymien odotetaan lähitulevaisuudessa paranevan/huononevan	6	91	3	3

Teollisuus ml. rakentaminen

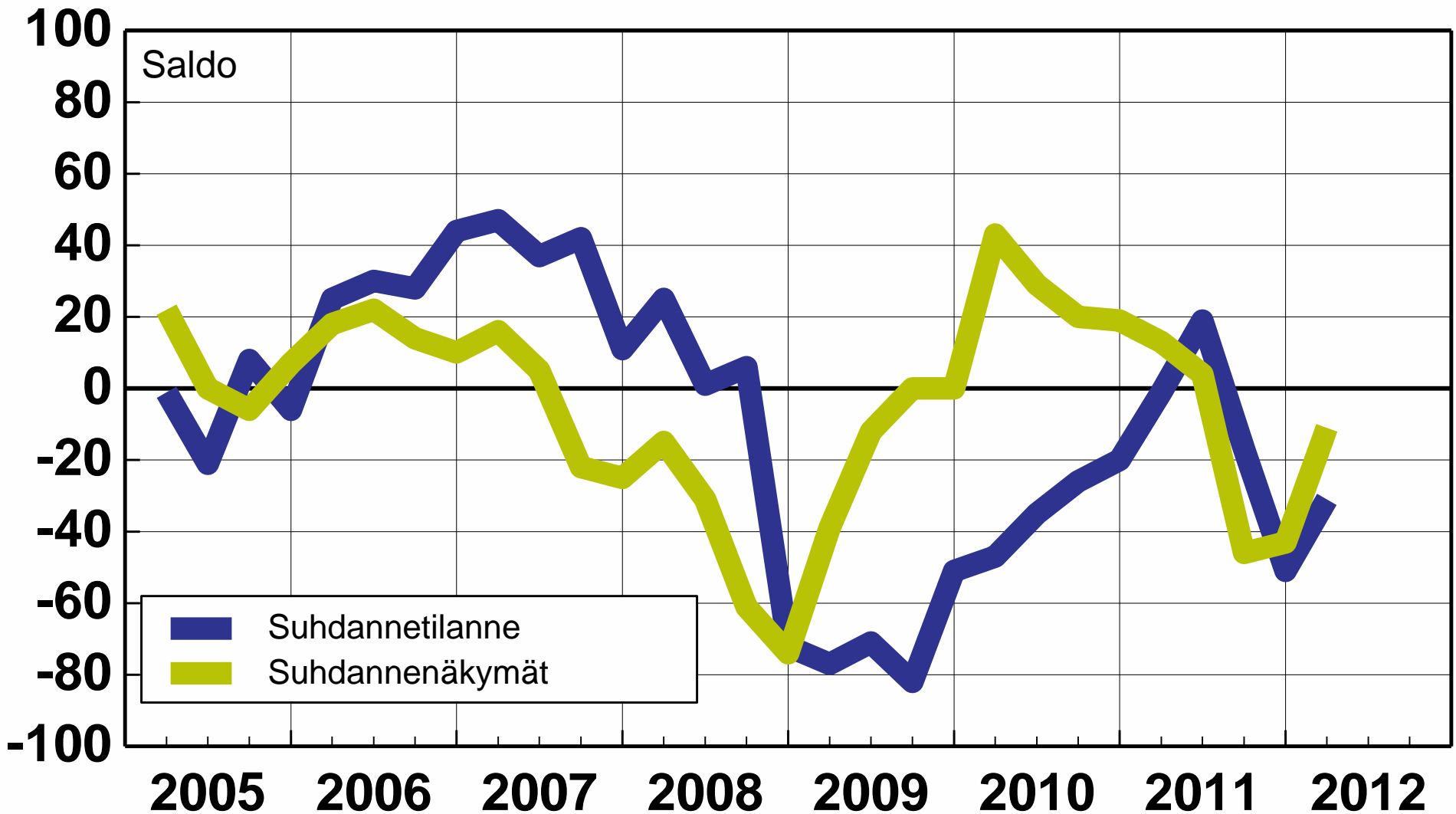


Palvelut



Häme

Teollisuus ml. rakentaminen



Toukokuu 2012

Lähde: EK:n Suhdannebarometri

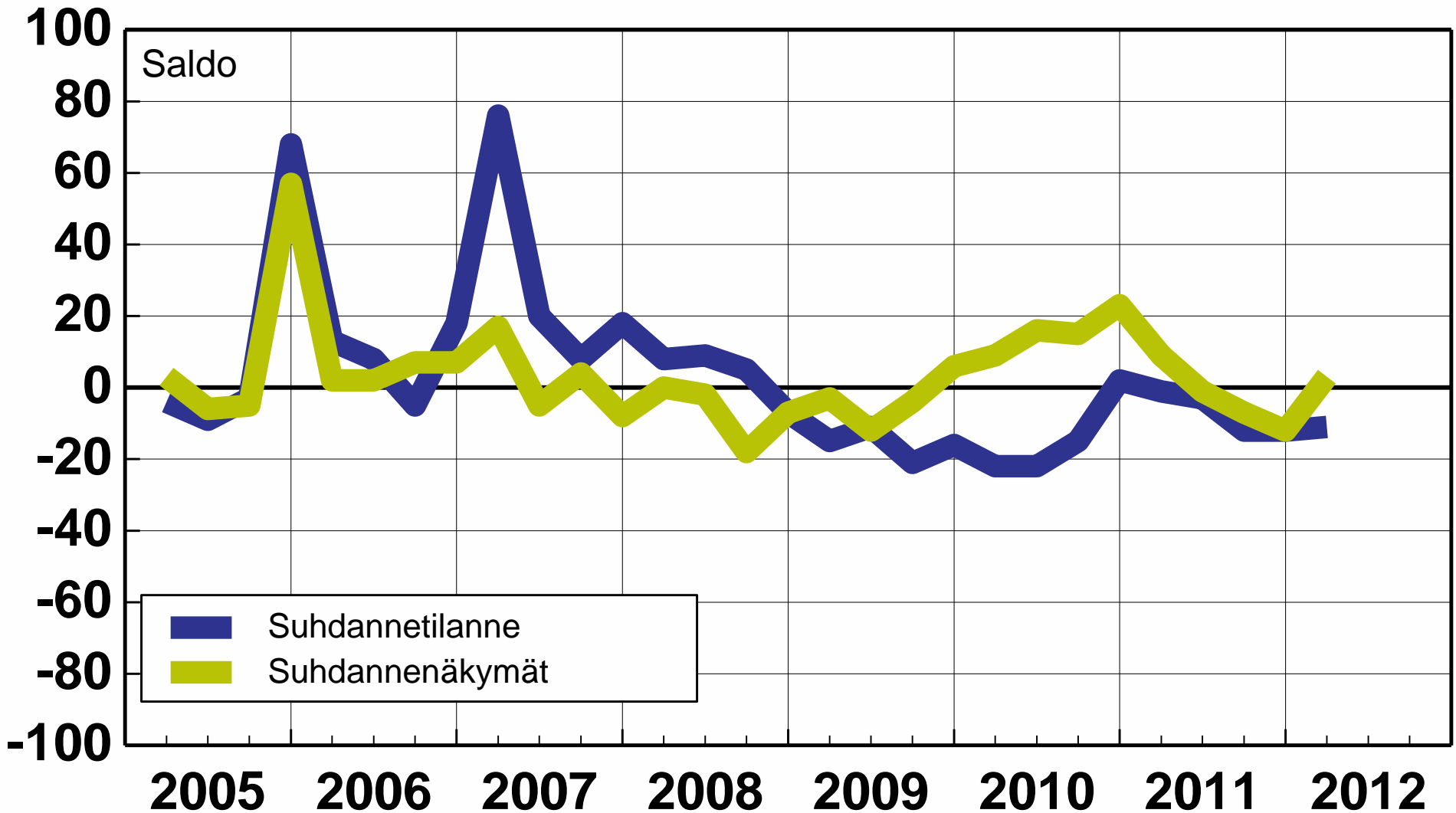
/7.5.2012/jka

Elinkeinoelämän keskusliitto



Häme

Palvelut



Toukokuu 2012

Lähde: EK:n Suhdannebarometri

/7.5.2012/jka

Elinkeinoelämän keskusliitto





Suhdannebarometri

Itä-Suomi

Toukokuu 2012

Teollisuus ja rakentaminen

- Tilaustilanne on alkuvuoden noususta huolimatta tavanomaista heikompi

Itä-Suomen teollisuuden ja rakentamisen suhdanneodotukset paranivat selvästi vuoden 2012 alkukuukausina. Tämänhetkinen suhdannetilanne sen sijaan on yhä heikko. Suhdannenäkymien saldoluku oli huhtikuussa 22, kun saldoluku oli tammikuussa -25. Itä-Suomen yritysten suhdanneodotukset ovat koko maan keskiarvoa myönteisemmät.

Huhtikuussa 60 % yrityksistä arvioi suhdanteiden pysyvän lähikuukausina ennallaan. Paranemista odotti 31

- Tuotannon odotetaan lisääntyvän lähikuukausina

% vastaajista ja yhdeksän prosenttia arvioi suhdanteiden heikkenevän.

Tuotanto supistui hieman vuoden 2012 ensimmäisellä neljänneksellä. Tuotannon ennakoidaan lisääntyvän jonkin verran keväällä ja kesän alussa. Tuotantokapasiteetin käyttöasteet ovat nousussa, mutta vain 63 % vastaajista arvioi kapasiteetin olevan kokonaan hyödynnettynä.

Tilaukirjat ovat viime kuukausien toipumisesta huolimatta tavanomaista ohuimmat, saldoluku -21. Valmiiden

- Yleiset suhdanneodotukset ovat myönteiset, saldoluku 22

tuotteiden varastot ovat hieman normaalia pienemmät, saldoluku -5.

Henkilökunnan määrä on pysynyt viime kuukausina lähes ennallaan, mutta vuoden takaisesta työvoimasta on supistunut. Tuotantokapeikkoja oli huhtikuussa 52 %:lla Itä-Suomen vastaajista. Kysyntä oli heikkoa 42 %:lla alasta ja työvoimasta oli puola seitsemällä prosentilla.

Kannattavuus on vähän vuoden takaisesta parempi ja investoinnit ovat lisääntyneet.

Palvelut

- Suhdannetilanne on normaalia heikompi

Itä-Suomen palveluvastaajien arviot suhdannetilanteesta pysyivät heikkoina vuoden 2012 alussa. Suhdannetilanne-kysymyksen saldoluku oli huhtikuussa -25.

Suhdannenäkymät ovat hieman vuoden vaihdetta valoisammat, mutta yhä odotetaan heikkenemistä. Suhdannenäkymien saldoluku oli huhtikuussa -6, kun saldoluku oli tammikuussa -26. Itä-Suomen palveluyritysten suhdanteet ovat hieman koko maan keskiarvoa heikkomat.

Huhtikuussa valtaosa vastaajis-

- Yleiset suhdannenäkymät ovat lievästi miinuksella, saldoluku -6

ta, 92 %, arvioi suhdanteiden pysyvän keväällä ja alkukesällä ennallaan. Suhdannelaskua ennakoitiin seitsemän prosenttia ja yksi prosentti odotti paranemista.

Myyntimäärät ovat kasvaneet alkuvuoden aikana ja myynnin odotetaan kehittyvän hyvin myös toisella vuosineljänneksellä.

Henkilökunnan määrä on pysynyt alkuvuoden aikana odotusten mukaisesti ennallaan. Lähikuukausina työvoima palkattaneen hieman lisää.

Tuotantokapeikkoja ilmoitti huhti-

- Myynnin ennakoidaan lisääntyvän - kustannusten nousu heikentää kannattavuutta

kuussa neljäsosa Itä-Suomen yrityksistä. Kysyntä oli heikkoa 17 %:lla alasta. Tilat ja välineet olivat puutteelliset kuudella prosentilla, ja kolme prosenttia kärsi työvoimapulasta.

Kannattavuus on kustannusten nousun vuoksi vuoden takaisesta heikompi.

Teollisuus ml. rakentaminen

Yrityksiä 58

Henkilökunta 10882, Liikevaihto 2826 milj. euroa

Tuotannon määrä viimeisen kolmen kuukauden aikana
 Tuotannon määrä viimeisen kolmen kk aikana vuodentakaiseen verrattuna
 Tuotannon määrän odotetaan olevan seuraavan kolmen kuukauden aikana

Tuotantokapasiteettia tällä hetkellä sopivaan verrattuna

Tilauskanta tällä hetkellä normaalitilanteeseen verrattuna
 Valmiiden tuotteiden varastot normaalitilanteeseen verrattuna

Henkilökunnan määrä viimeisen kolmen kuukauden aikana
 Henkilökunnan määrän odotetaan olevan seuraavan kolmen kk:n aikana

Tuotannon kasvun esteet

Kapeikkona ammattityövoiman puute (kaikista vastaajista)
 puute kapasiteetista
 riittämätön kysyntä
 muu tuotantokapeikko

Suhdanneltilanteen arvioidaan olevan tällä hetkellä
 Suhdannenäkymien odotetaan lähitulevaisuudessa paranevan/huononevan

	Vastausten prosenttijakaumat			Saldoluku
	Suurempi/kyllä	Yhtä suuri	Pienempi	
Tuotannon määrä viimeisen kolmen kuukauden aikana	11	70	19	-8
Tuotannon määrä viimeisen kolmen kk aikana vuodentakaiseen verrattuna	35	19	46	-11
Tuotannon määrän odotetaan olevan seuraavan kolmen kuukauden aikana	39	55	6	33
Tuotantokapasiteettia tällä hetkellä sopivaan verrattuna	37	53	10	27
Tilauskanta tällä hetkellä normaalitilanteeseen verrattuna	8	63	29	-21
Valmiiden tuotteiden varastot normaalitilanteeseen verrattuna	13	69	18	-5
Henkilökunnan määrä viimeisen kolmen kuukauden aikana	21	57	22	-1
Henkilökunnan määrän odotetaan olevan seuraavan kolmen kk:n aikana	20	62	18	2
Tuotannon kasvun esteet	52			52
Kapeikkona ammattityövoiman puute (kaikista vastaajista)	7			7
puute kapasiteetista	1			1
riittämätön kysyntä	42			42
muu tuotantokapeikko	3			3
Suhdanneltilanteen arvioidaan olevan tällä hetkellä	14	35	51	-37
Suhdannenäkymien odotetaan lähitulevaisuudessa paranevan/huononevan	31	60	9	22

Palvelut

Yrityksiä 46

Henkilökunta 4072

Myynnin määrä viimeisen kolmen kuukauden aikana
 Myynnin määrä viimeisen kolmen kk aikana vuodentakaiseen verrattuna
 Myynnin määrän odotetaan olevan seuraavan kolmen kuukauden aikana

Henkilökunnan määrä viimeisen kolmen kuukauden aikana
 Henkilökunnan määrän odotetaan olevan seuraavan kolmen kk:n aikana

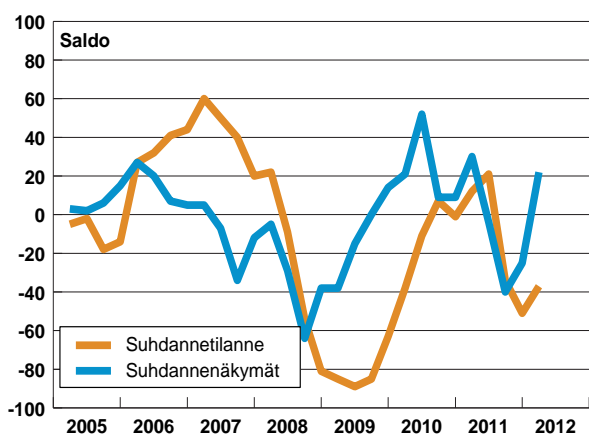
Tuotannon kasvun esteet

Kapeikkona ammattityövoiman puute (kaikista vastaajista)
 puute kapasiteetista
 riittämätön kysyntä
 muu tuotantokapeikko

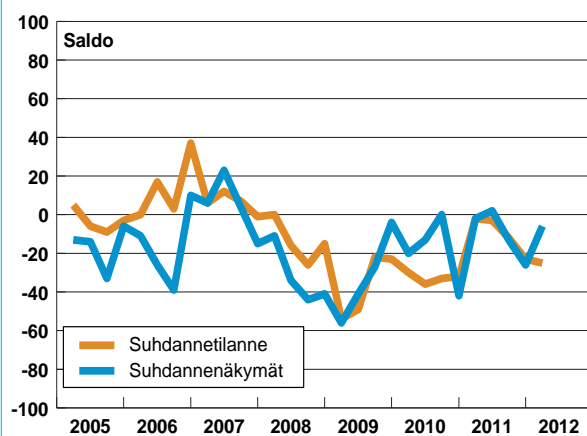
Suhdanneltilanteen arvioidaan olevan tällä hetkellä
 Suhdannenäkymien odotetaan lähitulevaisuudessa paranevan/huononevan

	Vastausten prosenttijakaumat			Saldoluku
	Suurempi/kyllä	Yhtä suuri	Pienempi	
Myynnin määrä viimeisen kolmen kuukauden aikana	25	70	5	20
Myynnin määrä viimeisen kolmen kk aikana vuodentakaiseen verrattuna	42	51	7	35
Myynnin määrän odotetaan olevan seuraavan kolmen kuukauden aikana	41	46	13	28
Henkilökunnan määrä viimeisen kolmen kuukauden aikana	13	76	11	2
Henkilökunnan määrän odotetaan olevan seuraavan kolmen kk:n aikana	43	57	0	43
Tuotannon kasvun esteet	25			25
Kapeikkona ammattityövoiman puute (kaikista vastaajista)	3			3
puute kapasiteetista	6			6
riittämätön kysyntä	17			17
muu tuotantokapeikko	0			0
Suhdanneltilanteen arvioidaan olevan tällä hetkellä	1	73	26	-25
Suhdannenäkymien odotetaan lähitulevaisuudessa paranevan/huononevan	1	92	7	-6

Teollisuus ml. rakentaminen

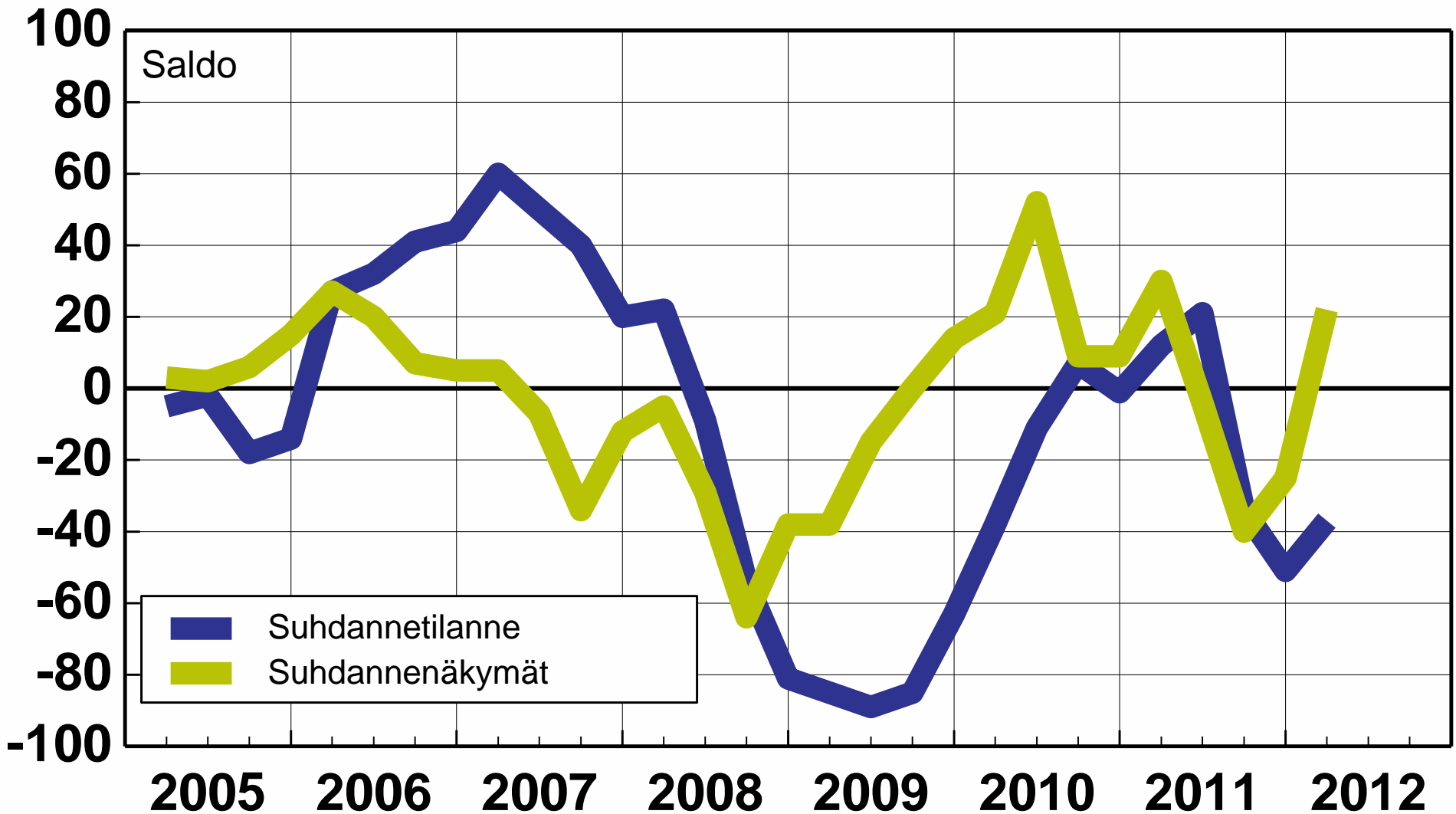


Palvelut



Itä-Suomi

Teollisuus ml. rakentaminen



Toukokuu 2012

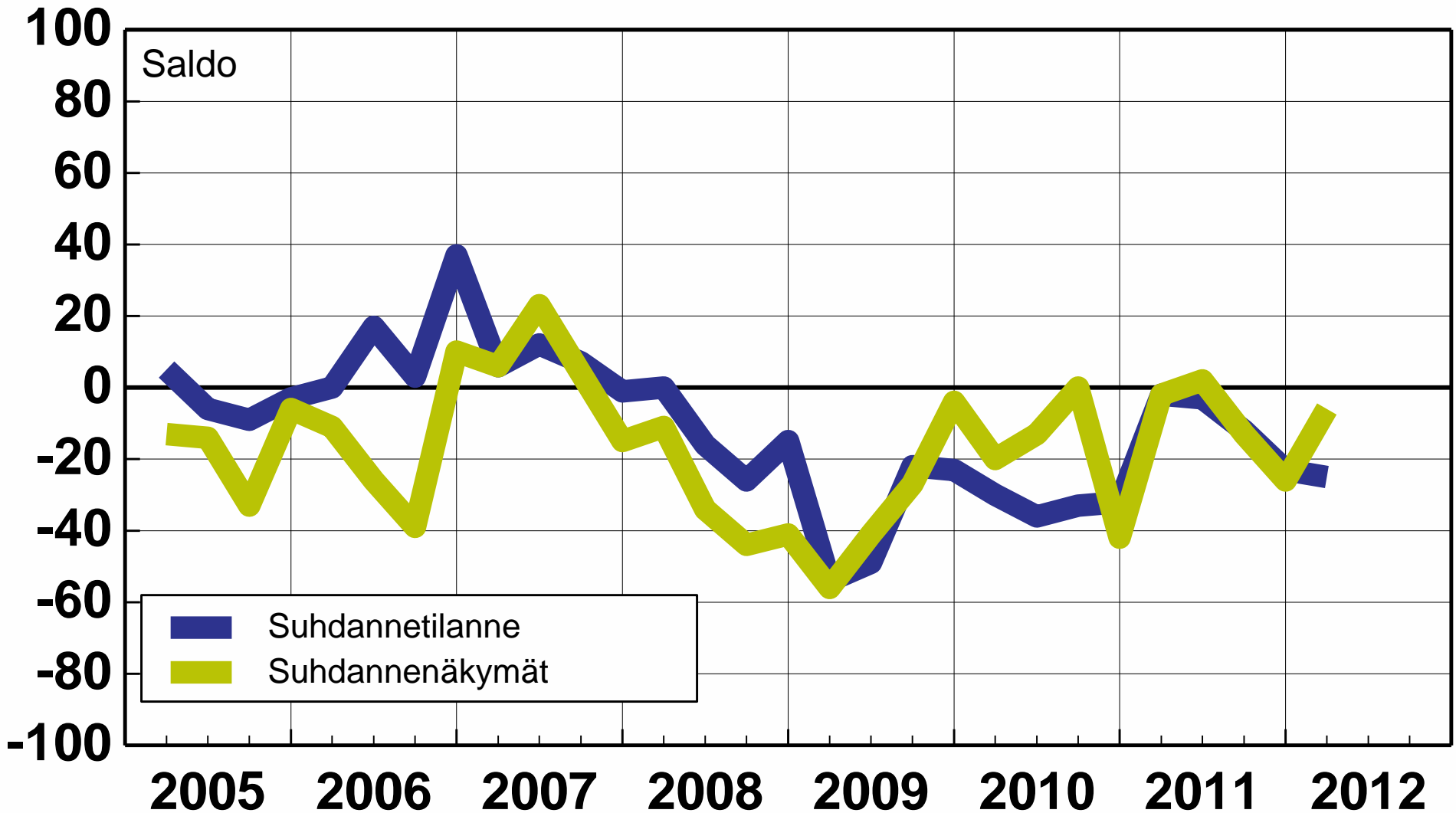
Lähde: EK:n Suhdannebarometri

/7.5.2012/jka

Elinkeinoelämän keskusliitto



Itä-Suomi Palvelut



Toukokuu 2012

Lähde: EK:n Suhdannebarometri

/7.5.2012/jka

Elinkeinoelämän keskusliitto





Suhdannebarometri

Kaakkois-Suomi

Toukokuu 2012

Teollisuus ja rakentaminen

- Suhdanneodotukset ovat nousussa, saldoluku 22

Kaakkois-Suomen teollisuuden ja rakentamisen suhdanteet kohentuivat vuoden 2012 alussa. Suhdanne tilanne on yhä tavanomaista huonompi, mutta odotukset ovat aiempaa valoisammat.

Suhdanneäkymien saldoluku oli huhtikuussa 22, kun saldoluku oli tammikuuisessa tiedustelussa -18. Huhtikuussa 78 % vastaajista arvioi suhdanteiden pysyvän lähikuukausina ennallaan ja 22 % odotti paranemista. Kaakkois-Suomen suhdanne-

- Kysyntä on piristynyt, mutta kapasiteettia on edelleen paljon vapaana

kuva on koko maan keskiarvoa valoisampi.

Tuotantomäärät kasvoivat hieman vuoden 2012 alussa, mutta tuotanto jäi vuoden takaista pienemmäksi. Tuotannon ennakoitaan lisääntyvän yleisesti kesän aikana. Tuotantokapasiteetti on kokonaan hyödynnettyinä 73 %:lla vastaajista.

Tilauksia saatiin lisää alkuvuoden aikana, ja tilauskirjat ovat kohonneet hieman tavanomaista täydemmiksi, saldoluku 6. Valmiiden tuotteiden

- Yleinen suhdanne tilanne on viime kuukausien noususta huolimatta tavanomaista heikompi

varastot ovat nousseet normaalia suuremmiksi, saldoluku 13. Henkilökunnan määrä on supistunut viime kuukausina odotusten mukaisesti. Kesällä työvoimaa palkataan lisää.

Tuotantokapeikkoja ilmoitti huhtikuussa 22 % Kaakkois-Suomen vastaajista. Kysyntä oli heikkoa viidesosalla alasta, ja ammattityövoimasta oli pulaa seitsemällä prosentilla.

Kannattavuus on heikentynyt vuodentakaisesta. Investoinnit ovat pysyneet keskimäärin ennallaan.

Palvelut

- Suhdanne tilanne toipui vuoden alkukuukausina normaalilukemiin

Kaakkois-Suomen palveluyritysten suhdannekuva kirkastui selvästi vuoden 2012 alussa. Tämänhetkistä tilannetta kuvaava saldoluku oli huhtikuussa 2, kun vastaava saldoluku oli tammikuussa -29.

Suhdanneodotukset ovat kohentuneet alkuvuoden aikana, ja suhdanteiden odotetaan pysyvän kesän aikana keskimäärin lähes ennallaan. Suhdanneäkymien saldoluku oli huhtikuussa -3, kun saldoluku oli tammikuuisessa tiedustelussa -47. Kaakkois-Suomen palveluyritysten suhdanneodo-

- Heikko kysyntä on merkittävä kapeikkotekijä

tukset ovat hieman koko maan keskiarvoa varovaisemmat.

Huhtikuussa valtaosa vastaajista, 93 %, arvioi suhdanteiden pysyvän ennallaan ja 5 % ennakoivat heikkene mistä. Paranemista odottaa kaksi prosenttia alasta.

Myyntimäärät kasvoivat yleisesti vuoden 2012 tammi-maaliskuussa, ja myynnin ennakoitaan lisääntyvän myös kesän myötä. Viime kuukausien kehitys on ollut odotuksia myönteisempää.

Henkilökunnan määrä pieneni

- Suhdanteiden ennakoitaan pysyvän lähikuukausina lähes ennallaan, saldoluku -3

odotusten mukaisesti vuoden 2012 alussa. Toisella vuosineljänneksellä henkilökunta pysynee lähes ennallaan.

Tuotantokapeikkoja oli huhtikuussa 75 %:lla Kaakkois-Suomen palveluvastaajista. Heikko kysyntä oli ainoa kapeikkotekijä.

Kannattavuus on viimeaikaisesta kustannusten noususta huolimatta vuoden takaista parempi.

Kaakkois-Suomi

Teollisuus ml. rakentaminen

Yrityksiä 23

Henkilökunta 7488, Liikevaihto 3761 milj. euroa

	Vastausten prosenttijakaumat			Saldoluku
	Suurempi/kyllä	Yhtä suuri	Pienempi	
Tuotannon määrä viimeisen kolmen kuukauden aikana	43	43	14	29
Tuotannon määrä viimeisen kolmen kk aikana vuodentakaiseen verrattuna	33	24	43	-10
Tuotannon määrään odotetaan olevan seuraavan kolmen kuukauden aikana	48	49	3	45
Tuotantokapasiteettia tällä hetkellä sopivaan verrattuna	27	73	0	27
Tilauskanta tällä hetkellä normaalitilanteeseen verrattuna	15	76	9	6
Valmiiden tuotteiden varastot normaalitilanteeseen verrattuna	16	81	3	13
Henkilökunnan määrä viimeisen kolmen kuukauden aikana	7	55	38	-31
Henkilökunnan määrään odotetaan olevan seuraavan kolmen kk:n aikana	39	50	11	28
Tuotannon kasvun esteet	22			22
Kapeikkona ammattityövoiman puute (kaikista vastaajista)	7			7
puute kapasiteetista	0			0
riittämätön kysyntä	20			20
muu tuotantokapeikko	0			0
Suhdanneilanteen arvioidaan olevan tällä hetkellä	1	84	15	-14
Suhdannenäkymien odotetaan lähitulevaisuudessa paranevan/huononevan	22	78	0	22

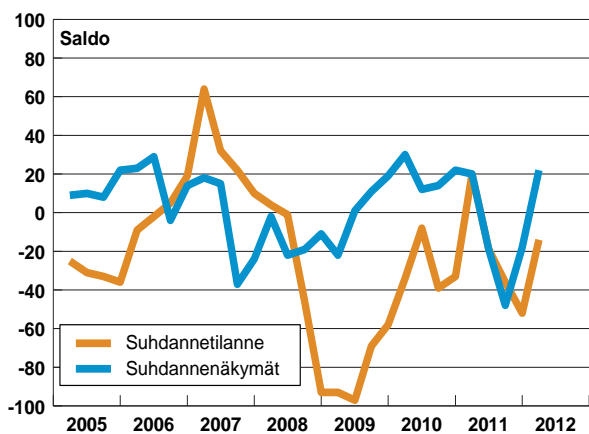
Palvelut

Yrityksiä 19

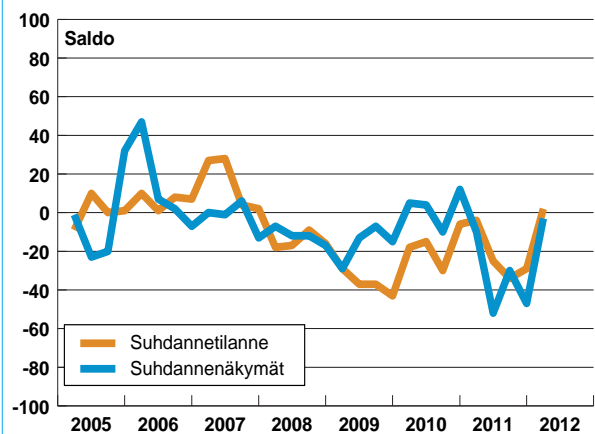
Henkilökunta 1956

	Vastausten prosenttijakaumat			Saldoluku
	Suurempi/kyllä	Yhtä suuri	Pienempi	
Myynnin määrä viimeisen kolmen kuukauden aikana	83	16	1	82
Myynnin määrä viimeisen kolmen kk aikana vuodentakaiseen verrattuna	85	15	0	85
Myynnin määrään odotetaan olevan seuraavan kolmen kuukauden aikana	71	20	9	62
Henkilökunnan määrä viimeisen kolmen kuukauden aikana	0	45	55	-55
Henkilökunnan määrään odotetaan olevan seuraavan kolmen kk:n aikana	6	92	2	4
Tuotannon kasvun esteet	75			75
Kapeikkona ammattityövoiman puute (kaikista vastaajista)	0			0
puute kapasiteetista	0			0
riittämätön kysyntä	75			75
muu tuotantokapeikko	0			0
Suhdanneilanteen arvioidaan olevan tällä hetkellä	10	82	8	2
Suhdannenäkymien odotetaan lähitulevaisuudessa paranevan/huononevan	2	93	5	-3

Teollisuus ml. rakentaminen

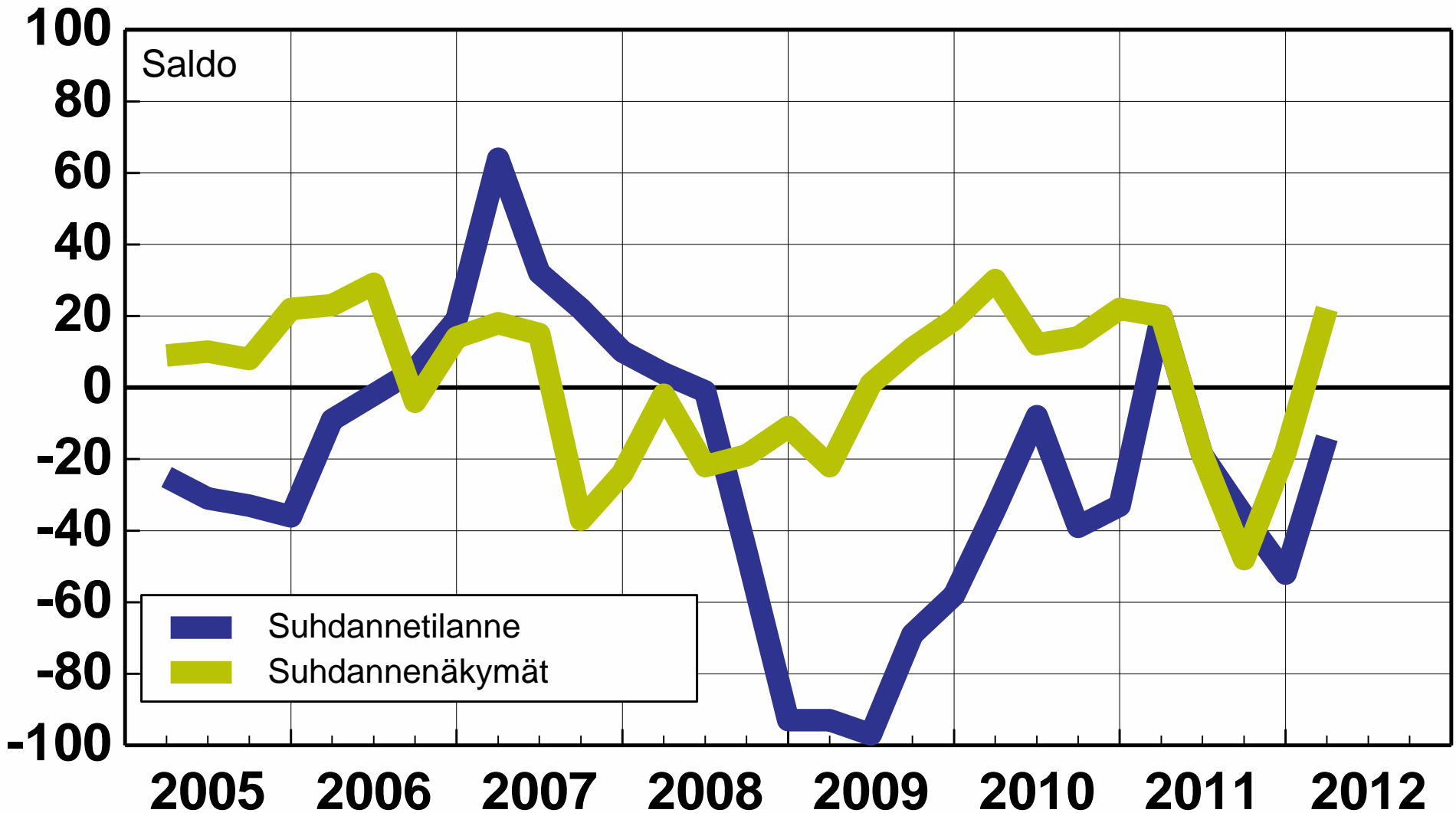


Palvelut



Kaakkois-Suomi

Teollisuus ml. rakentaminen



Toukokuu 2012

Lähde: EK:n Suhdannebarometri

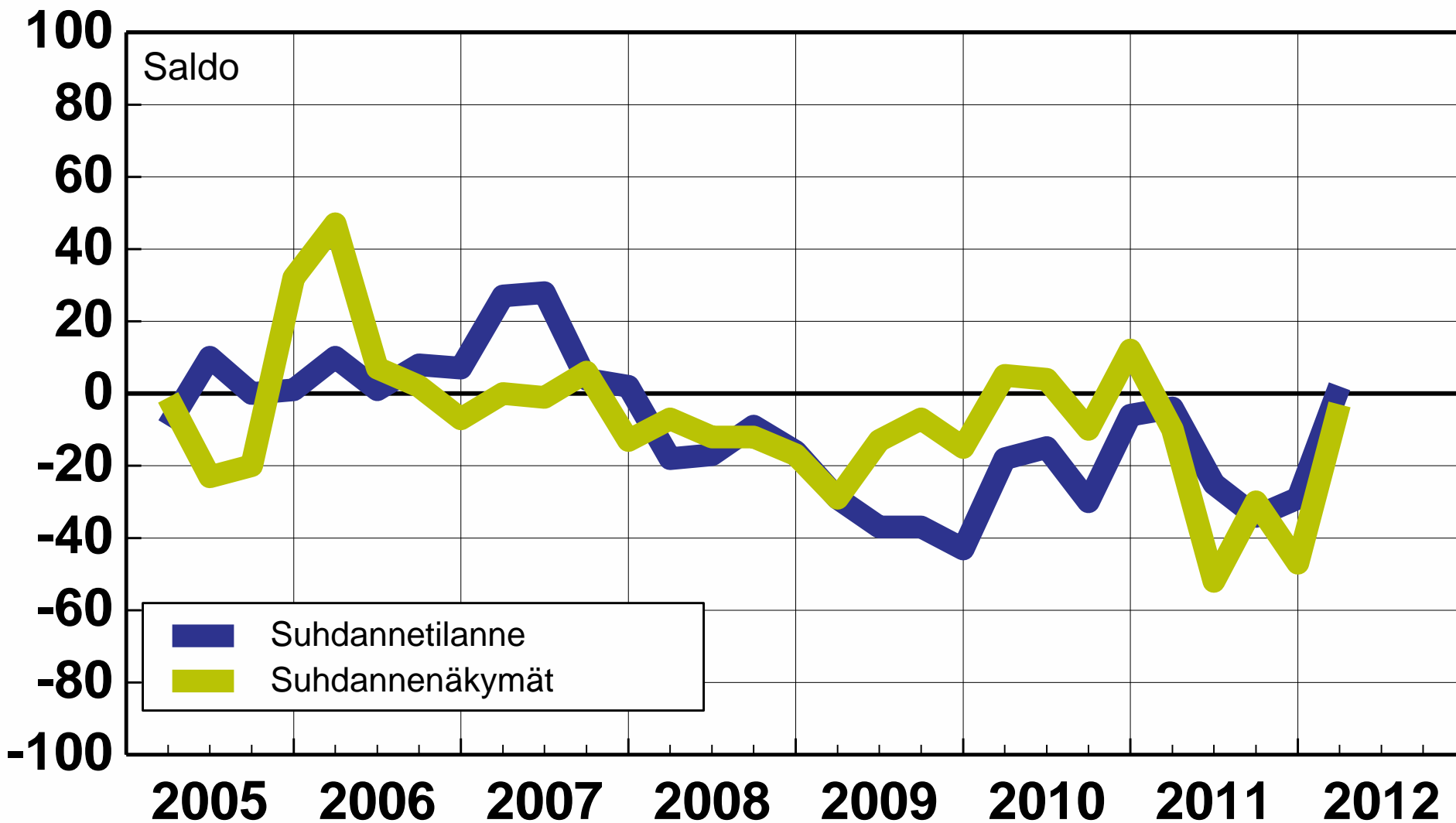
/7.5.2012/jka

Elinkeinoelämän keskusliitto



Kaakkois-Suomi

Palvelut



Toukokuu 2012

Lähde: EK:n Suhdannebarometri

/7.5.2012/jka

Elinkeinoelämän keskusliitto



Suhdannebarometri

Keski-Suomi



Toukokuu 2012

Teollisuus ja rakentaminen

● Suhdanteiden odotetaan paranevan lievästi, saldoluku 4

Keski-Suomen teollisuuden ja rakentamisen suhdannetilanne pysyi heikkona vuoden 2012 alkukuukausina, mutta suhdannenäkymät kirkastuivat selvästi. Suhdannenäkymien saldoluku oli huhtikuussa 4, kun saldoluku oli tammikuuisessa tiedustelussa -21. Keski-Suomen yritysten suhdanteet ovat koko maan keskiarvoa heikommat.

Huhtikuussa valtaosa vastaajista, 82 %, arvioi suhdanteiden pysyvän lähikuukausina ennallaan. Para-

● Kysyntä on vaimeaa, mutta tuotannon ennakoidaan kääntyvän lähikuukausina nousuun

nemista ennakoi 11 % vastaajista ja seitsemän prosenttia arvioi suhdanteiden heikkenevän.

Tuotanto pysyi odotusten mukaan keskimäärin ennallaan vuoden alussa. Lähikuukausina tuotannon ennakoidaan lisääntyvän selvästi. Tuotantokapasiteetin käyttöasteet ovat nousussa, mutta edelleen 37 % vastaajista arvioi kapasiteettia olevan jouten.

Tilauskirjat ovat normaalia ohuempia, saldoluku -26. Valmiiden tuotteiden varastot ovat tavanomaista

● Kannattavuus heikkenee

isommat, saldoluku 12.

Henkilökunnan määrä pieneni tammi-maaliskuun aikana. Työvoimaa supistettaneen aavistuksen verran myös lähikuukausina.

Tuotantokapeikkoja oli huhtikuussa 45 %:lla vastaajista. Kysyntä oli heikkoa 32 %:lla vastaajista, ja rahoitusvaikeuksia raportoi 18 % alasta.

Kannattavuus on vuoden takaista heikompi kustannusten nousun vuoksi. Investoinnit ovat jääneet vuoden takaista vähäisemmiksi.

Palvelut

● Suhdannetilanne heikkeni alkuvuoden aikana

Keski-Suomen palveluvastaajien suhdannetilanne heikkeni alkuvuoden aikana. Suhdannenäkymät kirkastuivat hieman, sillä suhdanneodotuksia kuvaava saldoluku oli huhtikuussa 2, kun saldoluku oli tammikuuisessa tiedustelussa -2. Keski-Suomen yksityisten palvelujen yritysten suhdannearviot ovat lähellä koko maan keskiarvoa.

Huhtikuussa 82 % yrityksistä arvioi suhdanteiden pysyvän muuttumattomina lähikuukausina. Paraneamiseen uskoo kymmenesosa alasta ja

● Myynti pysyi tammi-maaliskuussa ennallaan - lähikuukausille odotetaan pientä kasvua

kahdeksan prosenttia ennakoi heikkeneväksi.

Myyntimäärät pysyivät tammi-maaliskuussa keskimäärin ennallaan. Myynnin odotetaan lisääntyvän kevään ja alkukesän aikaan. Henkilökunnan määrä on pysynyt viime kuukausina muuttumattomana. Kesällä työvoimaa palkattaneen lisää.

Tuotantokapeikkoja oli huhtikuussa 35 %:lla Keski-Suomen palveluvastaajista. Kysyntä oli heikkoa 23 %:lla alasta. Työvoimapula oli ongelmaksi 15 %:lla yrityksistä.

● Suhdannenäkymät ovat varovaisia, saldoluku 2

Kannattavuus oli tammi-maaliskuussa hieman vuoden takaista parempi. Lähikuukausina kannattavuus pysynee suunnilleen ennallaan.

Keski-Suomi

Teollisuus ml. rakentaminen

Yrityksiä 29

Henkilökunta 7712, Liikevaihto 2381 milj. euroa

Tuotannon määrä viimeisen kolmen kuukauden aikana
 Tuotannon määrä viimeisen kolmen kk aikana vuodentakaiseen verrattuna
 Tuotannon määrän odotetaan olevan seuraavan kolmen kuukauden aikana

Tuotantokapasiteettia tällä hetkellä sopivaan verrattuna

Tilauskanta tällä hetkellä normaalitilanteeseen verrattuna
 Valmiiden tuotteiden varastot normaalitilanteeseen verrattuna

Henkilökunnan määrä viimeisen kolmen kuukauden aikana
 Henkilökunnan määrän odotetaan olevan seuraavan kolmen kk:n aikana

Tuotannon kasvun esteet
 Kapeikkona ammattityövoiman puute (kaikista vastaajista)
 puute kapasiteetista
 riittämätön kysyntä
 muu tuotantokapeikko

Suhdannelitilanteen arvioidaan olevan tällä hetkellä
 Suhdannenäkymien odotetaan lähitulevaisuudessa paranevan/huonevan

	Vastausten prosenttijakaumat			Saldoluku
	Suurempi/kyllä	Yhtä suuri	Pienempi	
Tuotannon määrä viimeisen kolmen kuukauden aikana	29	43	28	1
Tuotannon määrä viimeisen kolmen kk aikana vuodentakaiseen verrattuna	32	34	34	-2
Tuotannon määrän odotetaan olevan seuraavan kolmen kuukauden aikana	53	36	11	42
Tuotantokapasiteettia tällä hetkellä sopivaan verrattuna	37	50	13	24
Tilauskanta tällä hetkellä normaalitilanteeseen verrattuna	5	64	31	-26
Valmiiden tuotteiden varastot normaalitilanteeseen verrattuna	22	68	10	12
Henkilökunnan määrä viimeisen kolmen kuukauden aikana	9	56	35	-26
Henkilökunnan määrän odotetaan olevan seuraavan kolmen kk:n aikana	18	57	25	-7
Tuotannon kasvun esteet	45			45
Kapeikkona ammattityövoiman puute (kaikista vastaajista)	5			5
puute kapasiteetista	1			1
riittämätön kysyntä	32			32
muu tuotantokapeikko	1			1
Suhdannelitilanteen arvioidaan olevan tällä hetkellä	4	52	44	-40
Suhdannenäkymien odotetaan lähitulevaisuudessa paranevan/huonevan	11	82	7	4

Palvelut

Yrityksiä 21

Henkilökunta 2813

Myynnin määrä viimeisen kolmen kuukauden aikana
 Myynnin määrä viimeisen kolmen kk aikana vuodentakaiseen verrattuna
 Myynnin määrän odotetaan olevan seuraavan kolmen kuukauden aikana

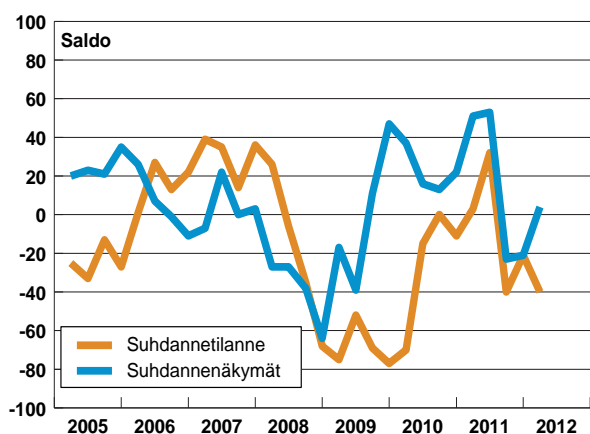
Henkilökunnan määrä viimeisen kolmen kuukauden aikana
 Henkilökunnan määrän odotetaan olevan seuraavan kolmen kk:n aikana

Tuotannon kasvun esteet
 Kapeikkona ammattityövoiman puute (kaikista vastaajista)
 puute kapasiteetista
 riittämätön kysyntä
 muu tuotantokapeikko

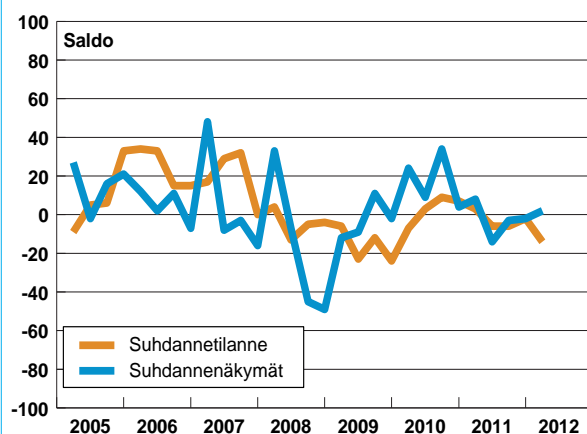
Suhdannelitilanteen arvioidaan olevan tällä hetkellä
 Suhdannenäkymien odotetaan lähitulevaisuudessa paranevan/huonevan

	Vastausten prosenttijakaumat			Saldoluku
	Suurempi/kyllä	Yhtä suuri	Pienempi	
Myynnin määrä viimeisen kolmen kuukauden aikana	13	73	14	-1
Myynnin määrä viimeisen kolmen kk aikana vuodentakaiseen verrattuna	85	9	6	79
Myynnin määrän odotetaan olevan seuraavan kolmen kuukauden aikana	39	43	18	21
Henkilökunnan määrä viimeisen kolmen kuukauden aikana	2	98	0	2
Henkilökunnan määrän odotetaan olevan seuraavan kolmen kk:n aikana	16	84	0	16
Tuotannon kasvun esteet	35			35
Kapeikkona ammattityövoiman puute (kaikista vastaajista)	15			15
puute kapasiteetista	1			1
riittämätön kysyntä	23			23
muu tuotantokapeikko	0			0
Suhdannelitilanteen arvioidaan olevan tällä hetkellä	1	84	15	-14
Suhdannenäkymien odotetaan lähitulevaisuudessa paranevan/huonevan	10	82	8	2

Teollisuus ml. rakentaminen

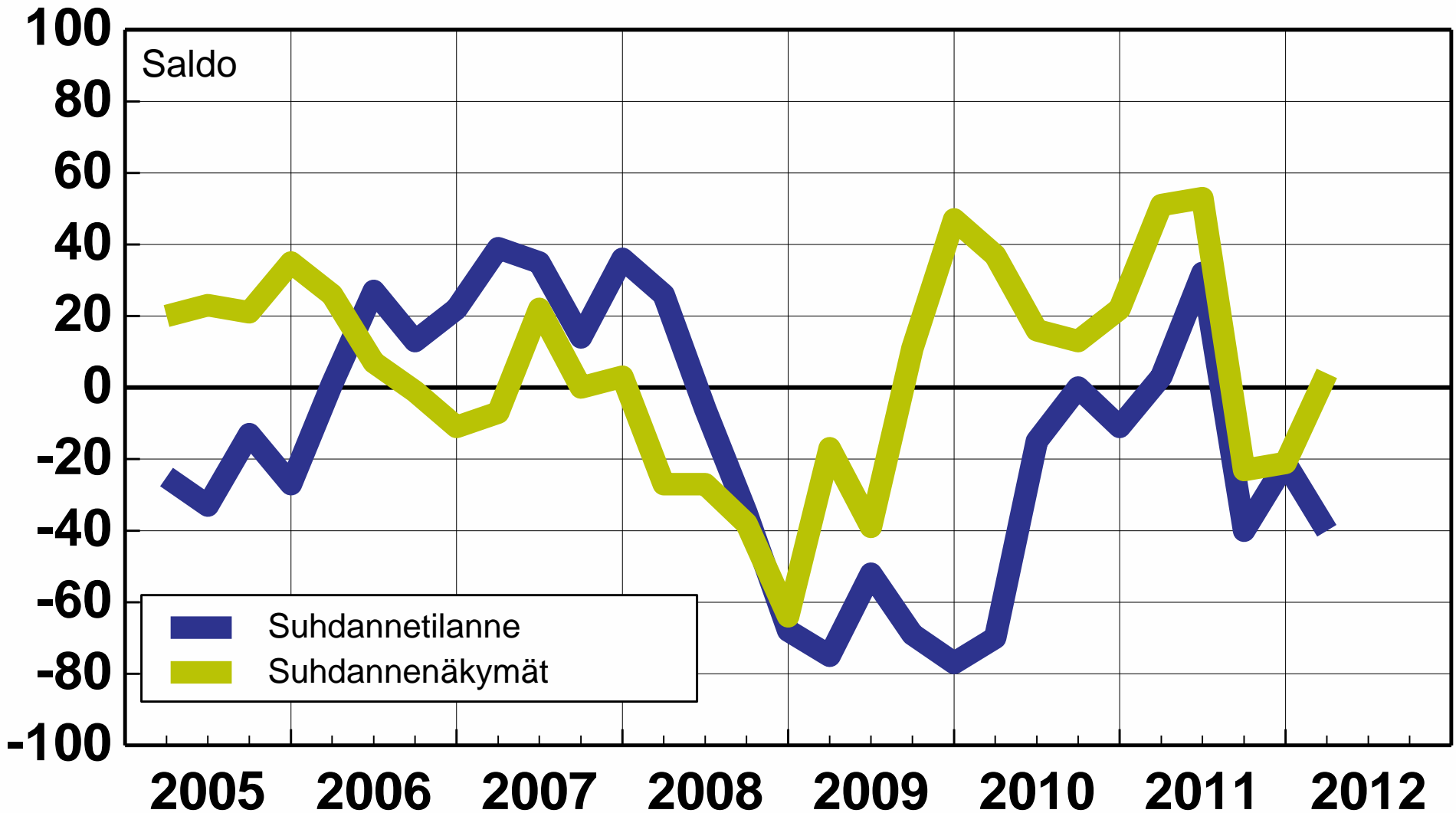


Palvelut



Keski-Suomi

Teollisuus ml. rakentaminen



Toukokuu 2012

Lähde: EK:n Suhdannebarometri

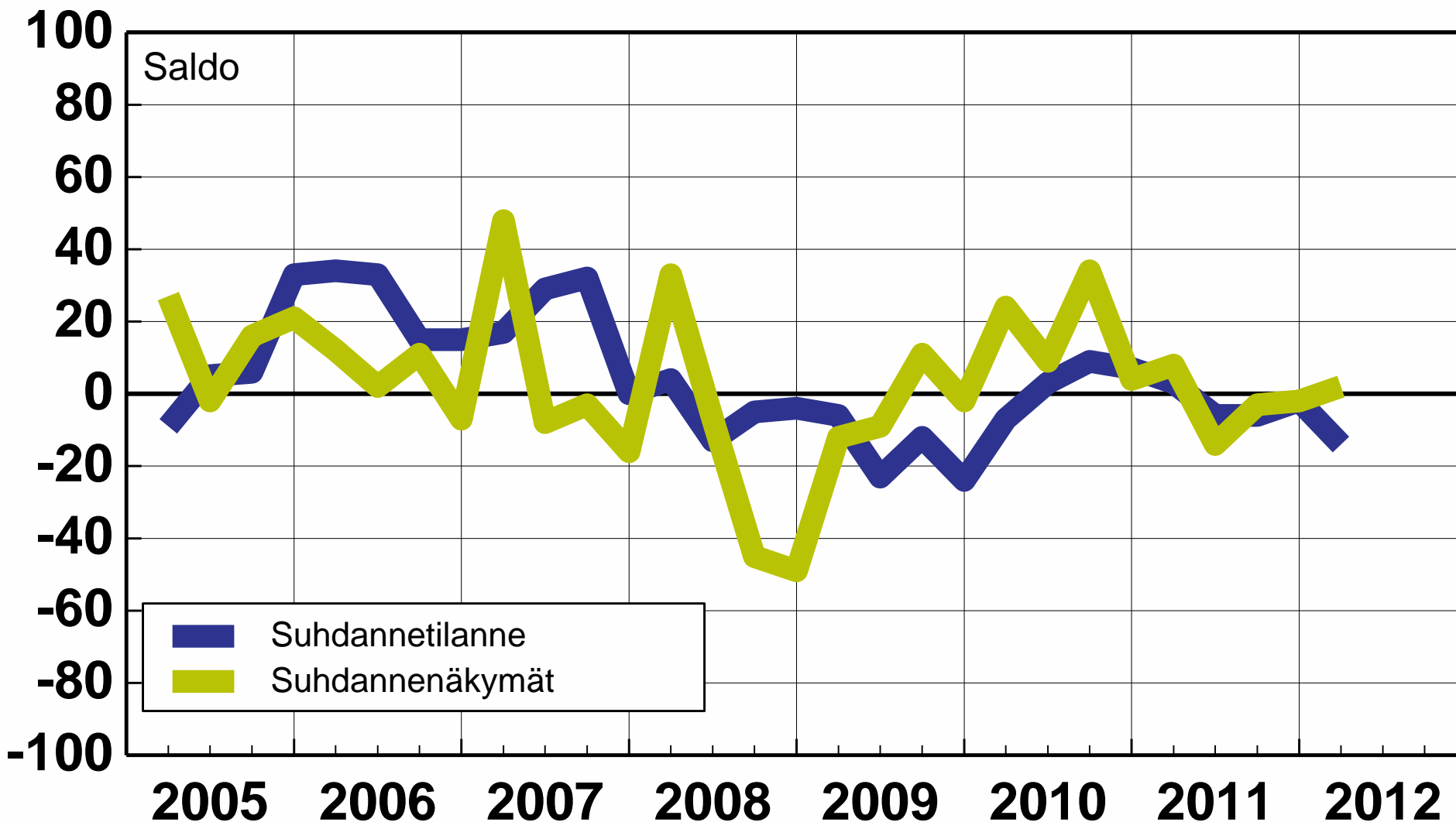
/7.5.2012/jka

Elinkeinoelämän keskusliitto



Keski-Suomi

Palvelut



Toukokuu 2012

Lähde: EK:n Suhdannebarometri

/7.5.2012/jka

Elinkeinoelämän keskusliitto



Suhdannebarometri

Lounais-Suomi



Toukokuu 2012

Teollisuus ja rakentaminen

● Kysyntä on heikkoa, mutta tuotanto kasvoi hieman vuoden 2012 alussa

Lounais-Suomen teollisuuden ja rakentamisen vastaajat arvioivat huhtikuussa 2012 suhdannetilanteen normaalia huonommaksi, saldoluku -12.

Suhdannenäkymät tummenivat alkuvuoden aikana. Suhdanneodotuksia kuvaava saldoluku oli huhtikuussa -1, kun saldoluku oli tammikuussa tiedustelussa 26. Huhtikuussa 79 prosenttia Lounais-Suomen vastaajista arvioi suhdanteiden pysyvän lähiaikoina ennallaan. Paranemista odotti 10 % alasta ja 11 % yrityksistä ennakoivat heikkenemistä.

● Henkilökunnan ennakoidaan vähenevän lievästi lähikuukausina

Lounais-Suomen teollisuuden ja rakentamisen suhdannenäkymät ovat hieman koko maan keskiarvoa tummemmat.

Tuotanto kasvoi ensimmäisellä vuosineljänneksellä vähän odotuksia enemmän. Vuoden 2011 ensimmäiseen neljännekseen verrattuna tuotanto pysyi ennallaan. Lähikuukausina tuotanto lisääntynee hieman.

Tuotantokapasiteetti oli huhtikuussa täyskäytössä 74 %:lla yrityksistä. Tilaustilanne on normaalia huonompi, saldoluku -13. Valmiiden

● Suhdannenäkymät heikkenivät huhtikuussa, saldoluku -1

tuotteiden varastot ovat lähellä normaalia, saldoluku -3.

Henkilökunnan määrä pysyi keskimäärin ennallaan vuoden 2012 alussa. Kesän myötä työvoimaa vähennetään hieman.

Tuotantokapeikkoja ilmoitti huhtikuussa 36 % Lounais-Suomen vastaajista. Heikko kysyntä oli ongelmana 29 %:lla, ja kuudella prosentilla oli pulaa työvoimasta.

Kannattavuus on keskimäärin vuoden takaisella tasolla. Investoinnit ovat hienoisessa laskussa.

Palvelut

● Suhdannetilanne heikkeni hieman alkuvuoden aikana

Lounais-Suomen palveluyritysten suhdannetilanne synkentyi alkuvuoden aikana. Huhtikuussa tämänhetkistä tilannetta kuvaavan kysymyksen saldoluku oli -22.

Suhdanneodotukset ovat toipuneet vuoden 2011 syksyllä alkaneesta notkahduksesta. Suhdannenäkymien saldoluku oli huhtikuussa 21, kun saldoluku oli tammikuussa -5. Lounais-Suomen yritysten suhdannenäkymät ovat vähän koko maan keskiarvoa valoisammat.

Huhtikuussa kaksi kolmasosaa vastaajista arvioi suhdanteiden pysy-

● Yleiset suhdanneodotukset ovat nousussa, saldoluku 21

vän lähikuukausina ennallaan. Paranemista odotti 27 % alasta ja heikkenemistä ennakoivat kuusi prosenttia yrityksistä.

Myynti lisääntyi hieman vuoden 2012 ensimmäisellä neljänneksellä. Myynnin kasvun odotetaan vauhdittuvan kesän myötä. Alkuvuoden myyntikehitys oli hieman odotuksia parempaa.

Henkilökunnan määrä pysyi keskimäärin ennallaan tammi-maaliskuussa. Työvoimaa suunnitellaan lisäävän hieman alkukesän aikana.

Tuotantokapeikkoja oli huhtikuus-

● Myynnin kasvun odotetaan vauhdittuvan, mutta kysyntä on edelleen heikkoa

sa 43 %:lla Lounais-Suomen vastaajista. Kysyntä oli heikkoa 25 %:lla alasta. Työvoiman puute oli ongelmana yhdeksällä prosentilla, ja kuusi prosenttia totesi tilat ja välineet riittämättömiksi.

Kannattavuus on aavistuksen verran vuoden takaista parempi. Lähikuukausina kannattavuus pysynee keskimäärin vuoden takaisella tasolla. Kustannusten ennakoidaan nousevan kuitenkin hieman myyntihintoja enemmän.

Lounais-Suomi

Teollisuus ml. rakentaminen

Yrityksiä 82

Henkilökunta 25142, Liikevaihto 11154 milj. euroa

Tuotannon määrä viimeisen kolmen kuukauden aikana
 Tuotannon määrä viimeisen kolmen kk aikana vuodentakaiseen verrattuna
 Tuotannon määrän odotetaan olevan seuraavan kolmen kuukauden aikana

Vastausten prosenttijakaumat

Suurempi/kyllä	Yhtä suuri	Pienempi	Saldoluku
----------------	------------	----------	-----------

Tuotantokapasiteettia tällä hetkellä sopivaan verrattuna

17	77	6	11
34	29	37	-3
20	72	8	12
26	71	3	23
6	75	19	-13
7	83	10	-3
22	56	22	0
16	51	33	-17
36			36
6			6
1			1
29			29
1			1
11	66	23	-12
10	79	11	-1

Tilaukanta tällä hetkellä normaalitilanteeseen verrattuna

Valmiiden tuotteiden varastot normaalitilanteeseen verrattuna

Henkilökunnan määrä viimeisen kolmen kuukauden aikana

Henkilökunnan määrän odotetaan olevan seuraavan kolmen kk:n aikana

Tuotannon kasvun esteet

Kapeikkona ammattityövoiman puute (kaikista vastaajista)
 puute kapasiteetista
 riittämätön kysyntä
 muu tuotantokapeikko

Suhdannetilanteen arvioidaan olevan tällä hetkellä

Suhdannenäkymien odotetaan lähitulevaisuudessa paranevan/huonevan

Palvelut

Yrityksiä 44

Henkilökunta 3464

Myynnin määrä viimeisen kolmen kuukauden aikana
 Myynnin määrä viimeisen kolmen kk aikana vuodentakaiseen verrattuna
 Myynnin määrän odotetaan olevan seuraavan kolmen kuukauden aikana

Vastausten prosenttijakaumat

Suurempi/kyllä	Yhtä suuri	Pienempi	Saldoluku
----------------	------------	----------	-----------

Henkilökunnan määrä viimeisen kolmen kuukauden aikana

Henkilökunnan määrän odotetaan olevan seuraavan kolmen kk:n aikana

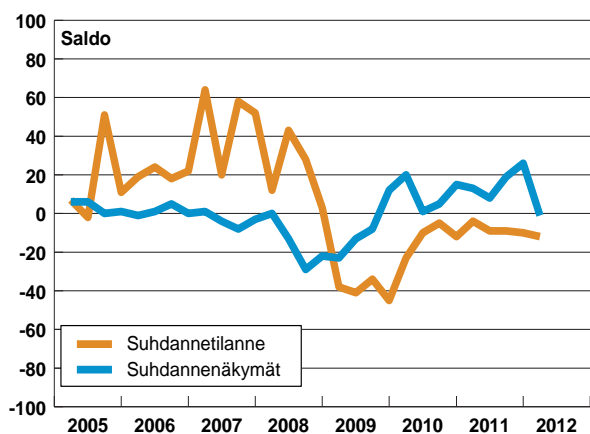
Tuotannon kasvun esteet

Kapeikkona ammattityövoiman puute (kaikista vastaajista)
 puute kapasiteetista
 riittämätön kysyntä
 muu tuotantokapeikko

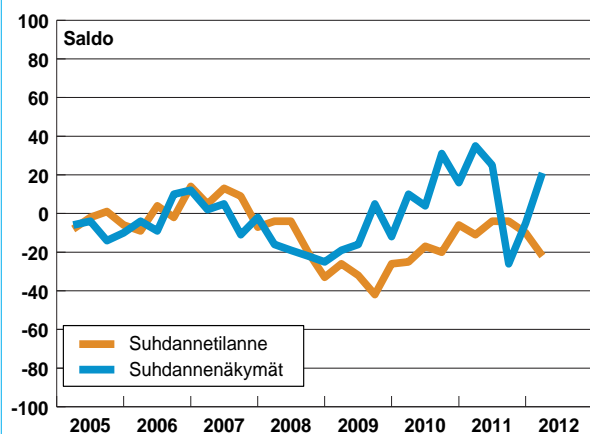
Suhdannetilanteen arvioidaan olevan tällä hetkellä

Suhdannenäkymien odotetaan lähitulevaisuudessa paranevan/huonevan

Teollisuus ml. rakentaminen

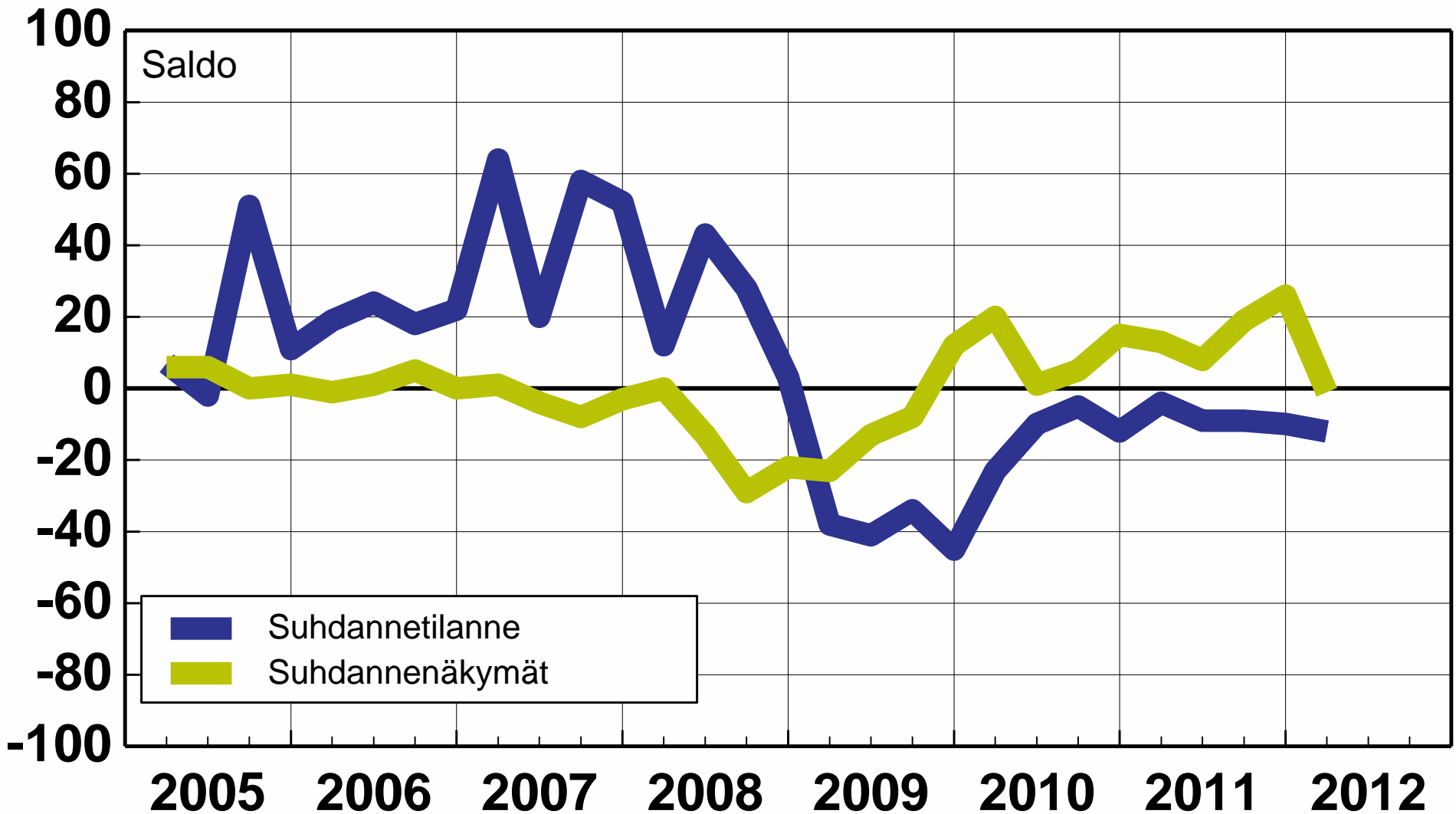


Palvelut



Lounais-Suomi

Teollisuus ml. rakentaminen



Toukokuu 2012

Lähde: EK:n Suhdannebarometri

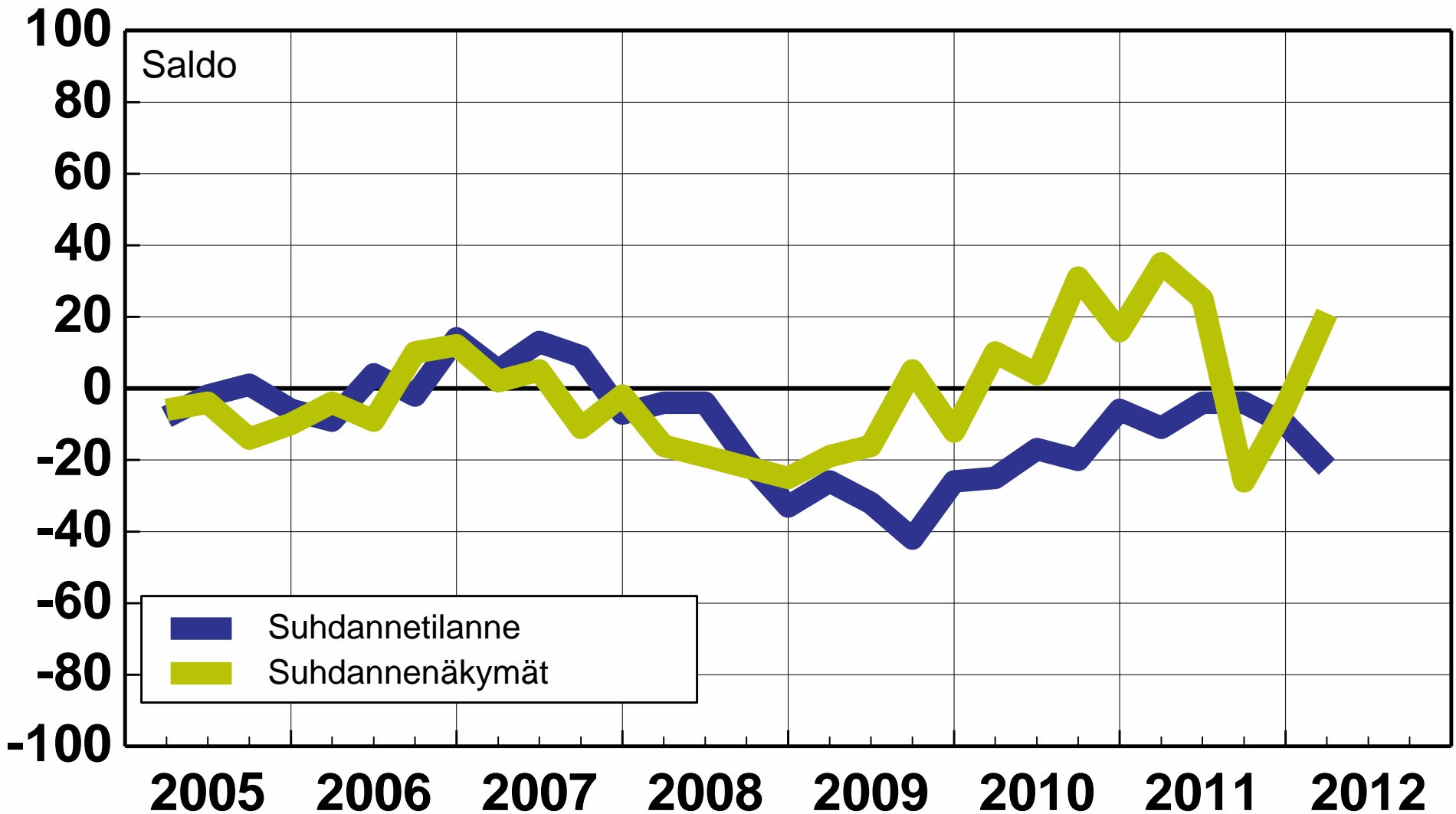
/7.5.2012/jka

Elinkeinoelämän keskusliitto



Lounais-Suomi

Palvelut



Toukokuu 2012

Lähde: EK:n Suhdannebarometri

/7.5.2012/jka

Elinkeinoelämän keskusliitto





Suhdannebarometri

Pirkanmaa

Toukokuu 2012

Teollisuus ja rakentaminen

● Tilauksia on saatu lisää, mutta suhdannetilanne on yhä vaisu

Pirkanmaan teollisuuden ja rakentamisen suhdannetilanne pysyi heikkona vuoden 2012 alkukuukausina. Suhdanneodotukset sen sijaan palautuivat viime vuoden lopun notkahduksestaan. Suhdannenäkymien saldoluku oli huhtikuussa 7, kun saldoluku oli tammikuussa -21. Pirkanmaan vastaajien suhdanneodotukset ovat lähellä koko maan keskiarvoa.

Huhtikuussa 85 % vastaajista odotti suhdanteiden pysyvän lähikuukausina ennallaan. Suhdannenousua

● Kysyntä on edelleen heikkoa - myös työvoimasta on pulaa

ennakoi 11 prosenttia ja neljä prosenttia arvioi suhdanteiden heikenevän.

Tuotanto pysyi lähes ennallaan vuoden ensimmäisellä neljänneksellä. Tuotanto lisääntynee toisella neljänneksellä. Tuotantokapasiteetin käyttöasteet ovat nousussa, ja huhtikuussa 81 % alasta totesi kapasiteetin olevan kokonaan hyödynnettyinä.

Tilauskirjat ovat nousseet tavanomaista täydemmiksi, saldoluku 9. Valmiiden tuotteiden varastot ovat

● Suhdanteiden odotetaan kohen-
tuvan lähikuukausina, saldoluku 7

normaalia pienemmät, saldoluku -11.

Henkilökunnan määrä on pysynyt viime kuukausina keskimäärin ennallaan. Lähikuukausina henkilökuntaa palkattaneen hieman lisää.

Tuotantokapeikkoja ilmoitti huhtikuussa 46 % Pirkanmaan teollisuudesta ja rakentamisesta. Työvoimasta oli pulaa 27 %:lla vastaajista ja 24 % vastasi kysynnän olevan heikkoa. Kannattavuus on vuoden takaista parempi ja investoinnit kasvavat.

Palvelut

● Suhdannetilanne on tavanomaista parempi

Pirkanmaan palveluyritysten suhdanteet paranivat alkuvuoden aikana. Suhdannetilannetta kuvaavan kysymyksen saldoluku oli huhtikuussa 12.

Suhdannenäkymät ovat nousseet nollaviivan yläpuolelle puolen vuoden heikkouden jälkeen. Suhdanneodotusten saldoluku oli huhtikuussa 4, kun saldoluku oli tammikuussa -28. Pirkanmaan yritysten suhdannenäkymät vastaavat hyvin koko maan näkymiä.

Huhtikuussa 78 % yrityksistä arvioi tilanteen pysyvän muuttumattoma-

● Myynti kasvaa, ja ammattityövoimapula on yleisin kapeikkotekijä

na kevään ja kesän aikana. Paranevista odotti 13 % alasta ja yhdeksän prosenttia ennakoi heikkenemistä.

Myynti lisääntyi vuoden 2012 tammi-maaliskuussa, ja myynnin ennakoitaan kasvavan myös lähikuukausina.

Henkilökunnan määrä supistui aavistuksen verran vuoden alussa. Lähikuukausina henkilöstö pysynee keskimäärin ennallaan.

Tuotantokapeikkoja oli huhtikuussa 51 %:lla Pirkanmaan palveluyrityksistä. Työvoimasta oli pulaa nel-

● Suhdanteiden ennakoitaan paranevan aavistuksen verran kesällä, saldoluku 4

jäsosalla vastaajista ja 18 % arvioi kysynnän olevan riittämätöntä.

Kannattavuus vaihtelee yrityksittäin, mutta keskimäärin se on vähän vuoden takaista parempi.

Teollisuus ml. rakentaminen

Yrityksiä 57

Henkilökunta 17553, Liikevaihto 5478 milj. euroa

Tuotannon määrä viimeisen kolmen kuukauden aikana
 Tuotannon määrä viimeisen kolmen kk aikana vuodentakaiseen verrattuna
 Tuotannon määrän odotetaan olevan seuraavan kolmen kuukauden aikana

Tuotantokapasiteettia tällä hetkellä sopivaan verrattuna

Tilaukanta tällä hetkellä normaalitilanteeseen verrattuna
 Valmiiden tuotteiden varastot normaalitilanteeseen verrattuna

Henkilökunnan määrä viimeisen kolmen kuukauden aikana
 Henkilökunnan määrän odotetaan olevan seuraavan kolmen kk:n aikana

Tuotannon kasvun esteet
 Kapeikkona ammattityövoiman puute (kaikista vastaajista)
 puute kapasiteetista
 riittämätön kysyntä
 muu tuotantokapeikko

Suhdannelilanteen arvioidaan olevan tällä hetkellä
 Suhdannenäkymien odotetaan lähitulevaisuudessa paranevan/huononevan

	Vastausten prosenttijakaumat			Saldoluku
	Suurempi/kyllä	Yhtä suuri	Pienempi	
Tuotannon määrä viimeisen kolmen kuukauden aikana	33	36	31	2
Tuotannon määrä viimeisen kolmen kk aikana vuodentakaiseen verrattuna	57	22	21	36
Tuotannon määrän odotetaan olevan seuraavan kolmen kuukauden aikana	48	42	10	38
Tuotantokapasiteettia tällä hetkellä sopivaan verrattuna	19	74	7	12
Tilaukanta tällä hetkellä normaalitilanteeseen verrattuna	23	63	14	9
Valmiiden tuotteiden varastot normaalitilanteeseen verrattuna	13	63	24	-11
Henkilökunnan määrä viimeisen kolmen kuukauden aikana	15	70	15	0
Henkilökunnan määrän odotetaan olevan seuraavan kolmen kk:n aikana	32	65	3	29
Tuotannon kasvun esteet	46			46
Kapeikkona ammattityövoiman puute (kaikista vastaajista)	27			27
puute kapasiteetista	0			0
riittämätön kysyntä	24			24
muu tuotantokapeikko	4			4
Suhdannelilanteen arvioidaan olevan tällä hetkellä	7	69	24	-17
Suhdannenäkymien odotetaan lähitulevaisuudessa paranevan/huononevan	11	85	4	7

Palvelut

Yrityksiä 34

Henkilökunta 3962

Myynnin määrä viimeisen kolmen kuukauden aikana
 Myynnin määrä viimeisen kolmen kk aikana vuodentakaiseen verrattuna
 Myynnin määrän odotetaan olevan seuraavan kolmen kuukauden aikana

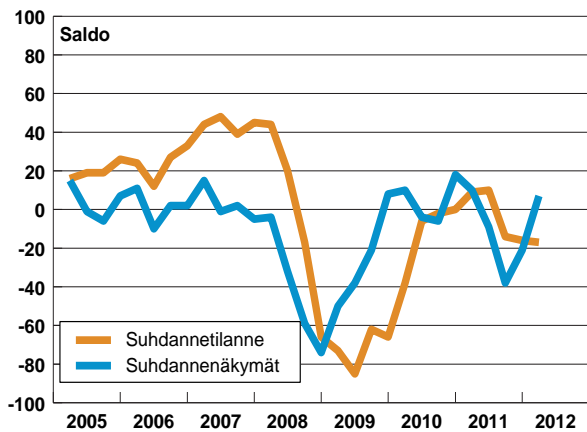
Henkilökunnan määrä viimeisen kolmen kuukauden aikana
 Henkilökunnan määrän odotetaan olevan seuraavan kolmen kk:n aikana

Tuotannon kasvun esteet
 Kapeikkona ammattityövoiman puute (kaikista vastaajista)
 puute kapasiteetista
 riittämätön kysyntä
 muu tuotantokapeikko

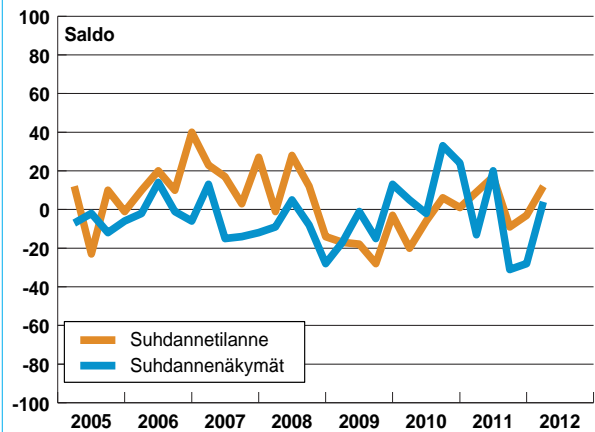
Suhdannelilanteen arvioidaan olevan tällä hetkellä
 Suhdannenäkymien odotetaan lähitulevaisuudessa paranevan/huononevan

	Vastausten prosenttijakaumat			Saldoluku
	Suurempi/kyllä	Yhtä suuri	Pienempi	
Myynnin määrä viimeisen kolmen kuukauden aikana	57	42	1	56
Myynnin määrä viimeisen kolmen kk aikana vuodentakaiseen verrattuna	71	26	3	68
Myynnin määrän odotetaan olevan seuraavan kolmen kuukauden aikana	27	72	1	26
Henkilökunnan määrä viimeisen kolmen kuukauden aikana	7	78	15	-8
Henkilökunnan määrän odotetaan olevan seuraavan kolmen kk:n aikana	15	67	18	-3
Tuotannon kasvun esteet	51			51
Kapeikkona ammattityövoiman puute (kaikista vastaajista)	25			25
puute kapasiteetista	0			0
riittämätön kysyntä	18			18
muu tuotantokapeikko	9			9
Suhdannelilanteen arvioidaan olevan tällä hetkellä	21	70	9	12
Suhdannenäkymien odotetaan lähitulevaisuudessa paranevan/huononevan	13	78	9	4

Teollisuus ml. rakentaminen

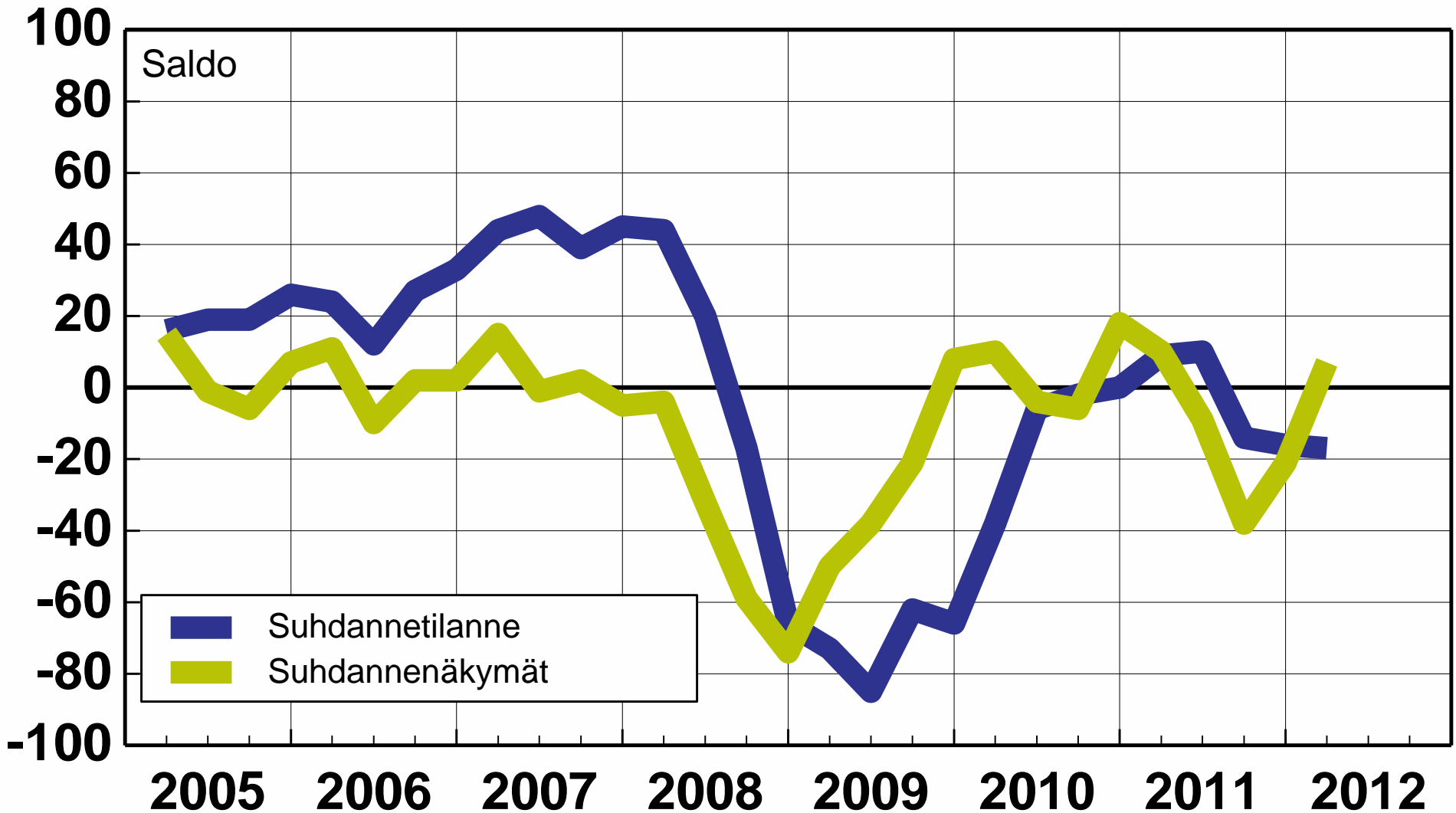


Palvelut



Pirkanmaa

Teollisuus ml. rakentaminen



Toukokuu 2012

Lähde: EK:n Suhdannebarometri

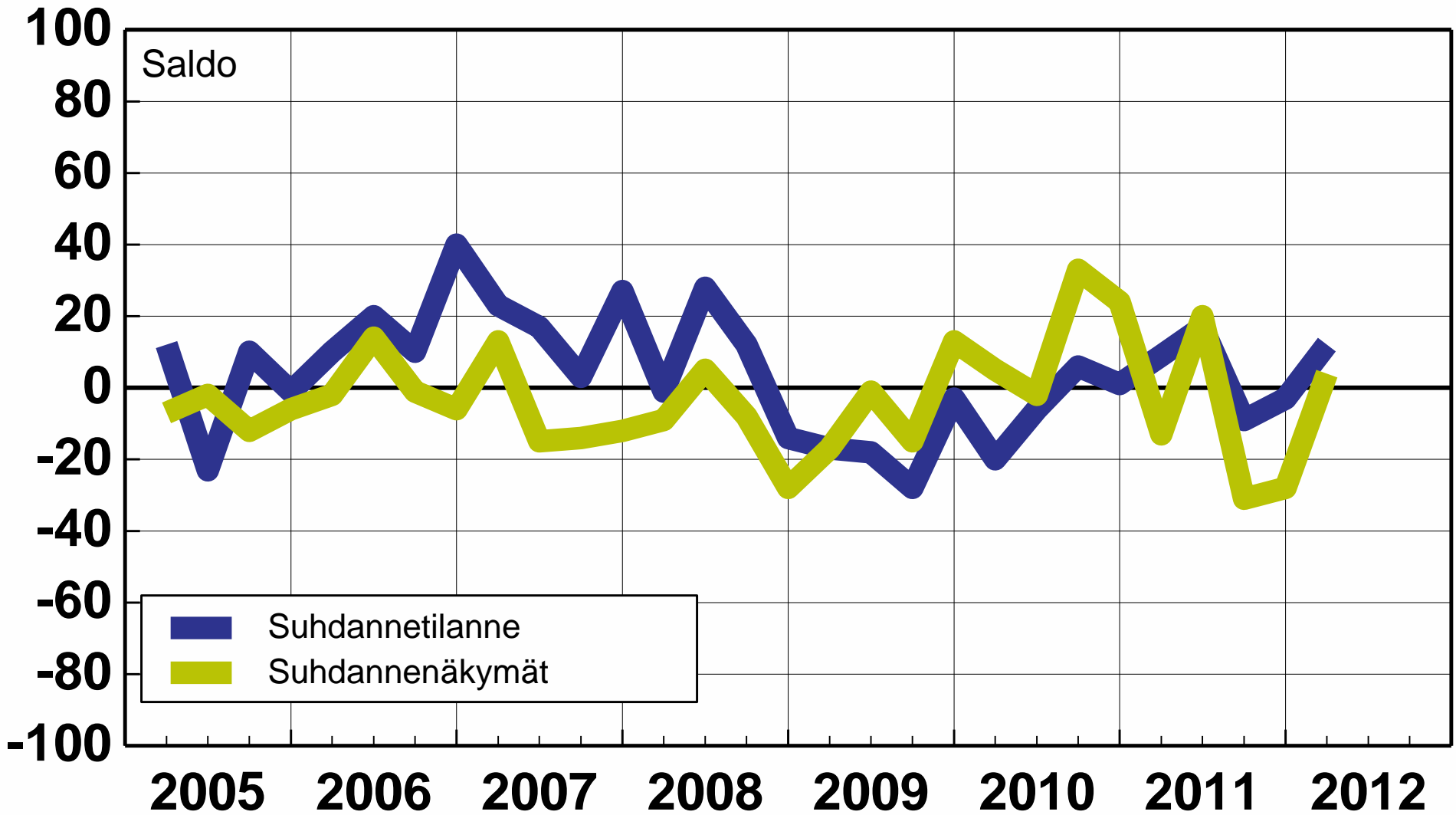
/7.5.2012/jka

Elinkeinoelämän keskusliitto



Pirkanmaa

Palvelut



Toukokuu 2012

Lähde: EK:n Suhdannebarometri

/7.5.2012/jka

Elinkeinoelämän keskusliitto





Suhdannebarometri

Pohjanmaa

Toukokuu 2012

Teollisuus ja rakentaminen

- Suhdanne tilanne on tavanomaista huonompi

Pohjanmaan teollisuuden ja rakentamisen suhdanne tilanne pysyi heikona vuoden 2012 alkukuukausina. Suhdanne tilannetta kuvaava saldolu-ku oli huhtikuussa -36.

Suhdannenäkymät ovat hiipuneet hieman edellisestä tiedustelusta, sillä suhdanneodotuksien saldolu-ku oli huhtikuussa -6, kun saldolu-ku oli tammikuussa 5. Pohjanmaan teollisuuden ja rakentamisen arviot ovat koko maan keskiarvoa väisummat.

Huhtikuussa 56 % yrityksistä ennako- i suhdanteiden pysyvän kevään

- Yleiset suhdanneodotukset ovat lievässä laskussa, saldolu-ku -6

ja kesän aikana muuttumattomina. Heikkenemistä odotti neljäsosa ja pa- ranemiseen uskoi 19 % alasta.

Tuotanto supistui kausivaihte- lu huomioon ottaen hieman vuoden alussa. Tuotannon ennakoidaan li- sääntyvän yleisesti seuraavan puolen vuoden aikana. Tuotantokapasiteet- ti oli huhtikuussa kokonaan käytössä 65 %:lla vastaajista.

Tilaukannat ovat tavanomais- ta heikommat, saldolu-ku -48. Valmi- iden tuotteiden varastot ovat norma- lia täydemmat, saldolu-ku 12.

- Tuotanto väheni alkuvuodesta - lähikuukausina tuotannon ennako- idaan lisääntyvän

Työvoiman määrä lisääntyi aavis- tuksen verran alkuvuoden 2012 aika- na. Lähikuukausina henkilöstö pysy- nee kausivaihtelu huomioon ottaen lähes ennallaan.

Tuotantokapeikkoja oli huhtikuus- sa 63 %:lla Pohjanmaan teollisuuden ja rakentamisen yrityksistä. Riittä- mätön kysyntä oli yleisin kapeikko 55 % osuudellaan. Ammattityövoimasta oli pulaa seitsemällä prosentilla.

Investoinnit ovat hieman vuoden takaista runsaammat. Kannattavuus on heikentynyt vähän.

Palvelut

- Suhdanne tilanne hiipui vuoden 2012 alussa

Pohjanmaan palveluyritysten suhdan- netilanne oli huhtikuussa hieman nor- maalia heikompi, saldolu-ku -12. Suh- danneodotukset ovat piristyneet edel- lisestä tiedustelusta, mutta edelleen odotetaan huononemista. Suhdanne- näkymien saldolu-ku oli huhtikuus- sa -25, kun saldolu-ku oli tammikuus- sa -44. Pohjanmaan palveluyritysten suhdanneodotukset ovat koko maan keskiarvoa varovaisemmat.

Huhtikuussa 61 % yrityksistä arvi- oi suhdanteiden pysyvän kesällä en- nallaan. Heikkenemistä odottaa 32 %

- Myynti kasvoi alkuvuodesta - lähikuukausina myyntimäärät pysynevät ennallaan

vastaajista ja seitsemän prosenttia en- nakoi paranemista.

Myynti lisääntyi tammi-malis- kuussa, ja myyntimäärät olivat sel- västi vuoden takaista runsaammat. Myynti pysynee likimain ennallaan lähikuukausina.

Henkilökunnan määrä säilyi muut- tumattomana alkuvuoden aikana. Ke- vään ja alkukesän aikana työvoimaa palkataan hieman lisää.

Tuotantokapeikkoja oli huhtikuus- sa 83 %:lla Pohjanmaan palveluyri- tyksistä. Ammattityövoimasta oli pu-

- Suhdannenäkymät ovat har- maat, saldolu-ku -25

laa 52 %:lla vastaajista, ja 23 % arvi- oi kysynnän riittämättömäksi.

Kannattavuus on aavistuksen ver- ran vuoden takaista heikompa.

Pohjanmaa

Teollisuus ml. rakentaminen

Yrityksiä 38

Henkilökunta 9315, Liikevaihto 4413 milj. euroa

Tuotannon määrä viimeisen kolmen kuukauden aikana
 Tuotannon määrä viimeisen kolmen kk aikana vuodentakaiseen verrattuna
 Tuotannon määrän odotetaan olevan seuraavan kolmen kuukauden aikana

Vastausten prosenttijakaumat
 Suurempi/kyllä Yhtä suuri Pienempi Saldoluku

Tuotantokapasiteettia tällä hetkellä sopivaan verrattuna

35 64 1 34

Tilauskanta tällä hetkellä normaalitilanteeseen verrattuna

2 48 50 -48

Valmiiden tuotteiden varastot normaalitilanteeseen verrattuna

19 74 7 12

Henkilökunnan määrä viimeisen kolmen kuukauden aikana

32 45 23 9

Henkilökunnan määrän odotetaan olevan seuraavan kolmen kk:n aikana

29 56 15 14

Tuotannon kasvun esteet

63 63

Kapeikkona ammattityövoiman puute (kaikista vastaajista)

7 7

puute kapasiteetista

1 1

riittämätön kysyntä

55 55

muu tuotantokapeikko

2 2

Suhdanneltilanteen arvioidaan olevan tällä hetkellä

10 44 46 -36

Suhdannenäkymien odotetaan lähitulevaisuudessa paranevan/huononevan

19 56 25 -6

Palvelut

Yrityksiä 25

Henkilökunta 2750

Myynnin määrä viimeisen kolmen kuukauden aikana

43 39 18 25

Myynnin määrä viimeisen kolmen kk aikana vuodentakaiseen verrattuna

59 32 9 50

Myynnin määrän odotetaan olevan seuraavan kolmen kuukauden aikana

15 64 21 -6

Henkilökunnan määrä viimeisen kolmen kuukauden aikana

1 97 2 -1

Henkilökunnan määrän odotetaan olevan seuraavan kolmen kk:n aikana

11 83 6 5

Tuotannon kasvun esteet

83 83

Kapeikkona ammattityövoiman puute (kaikista vastaajista)

52 52

puute kapasiteetista

7 7

riittämätön kysyntä

23 23

muu tuotantokapeikko

12 12

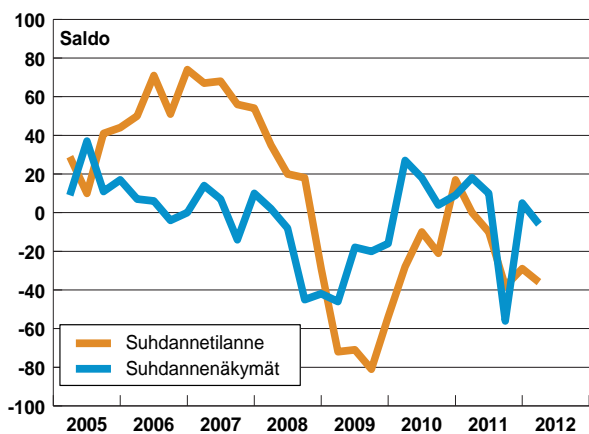
Suhdanneltilanteen arvioidaan olevan tällä hetkellä

6 76 18 -12

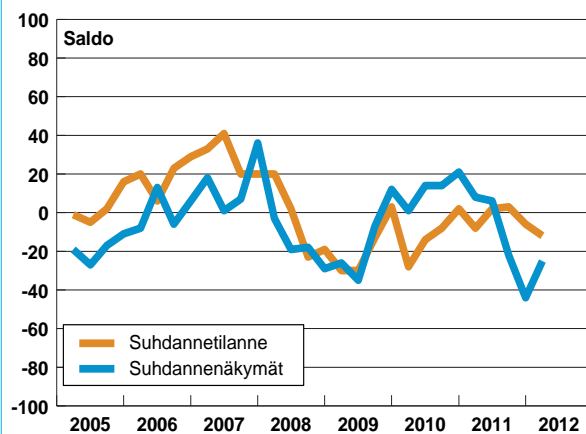
Suhdannenäkymien odotetaan lähitulevaisuudessa paranevan/huononevan

7 61 32 -25

Teollisuus ml. rakentaminen

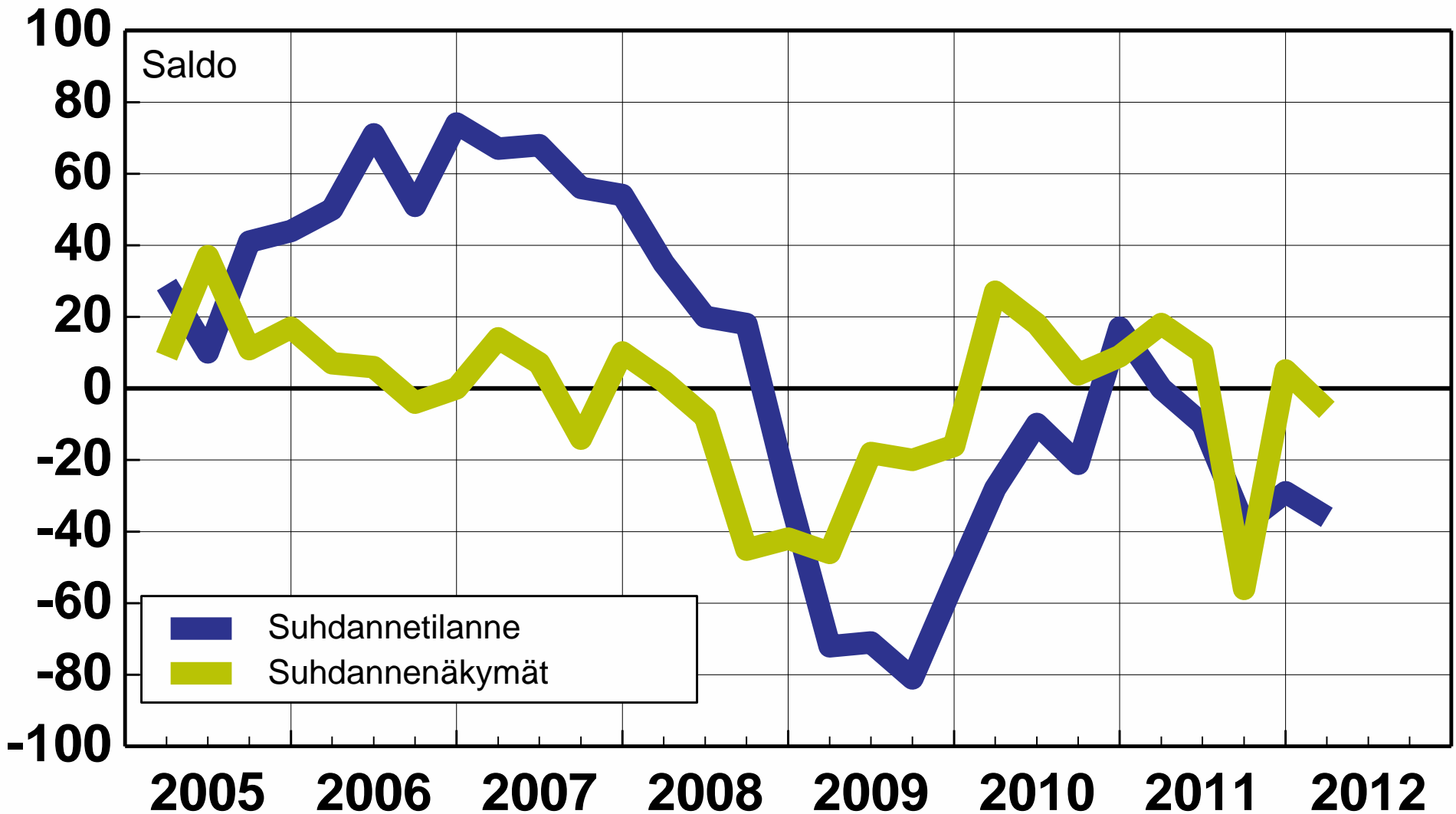


Palvelut



Pohjanmaa

Teollisuus ml. rakentaminen



Toukokuu 2012

Lähde: EK:n Suhdannebarometri

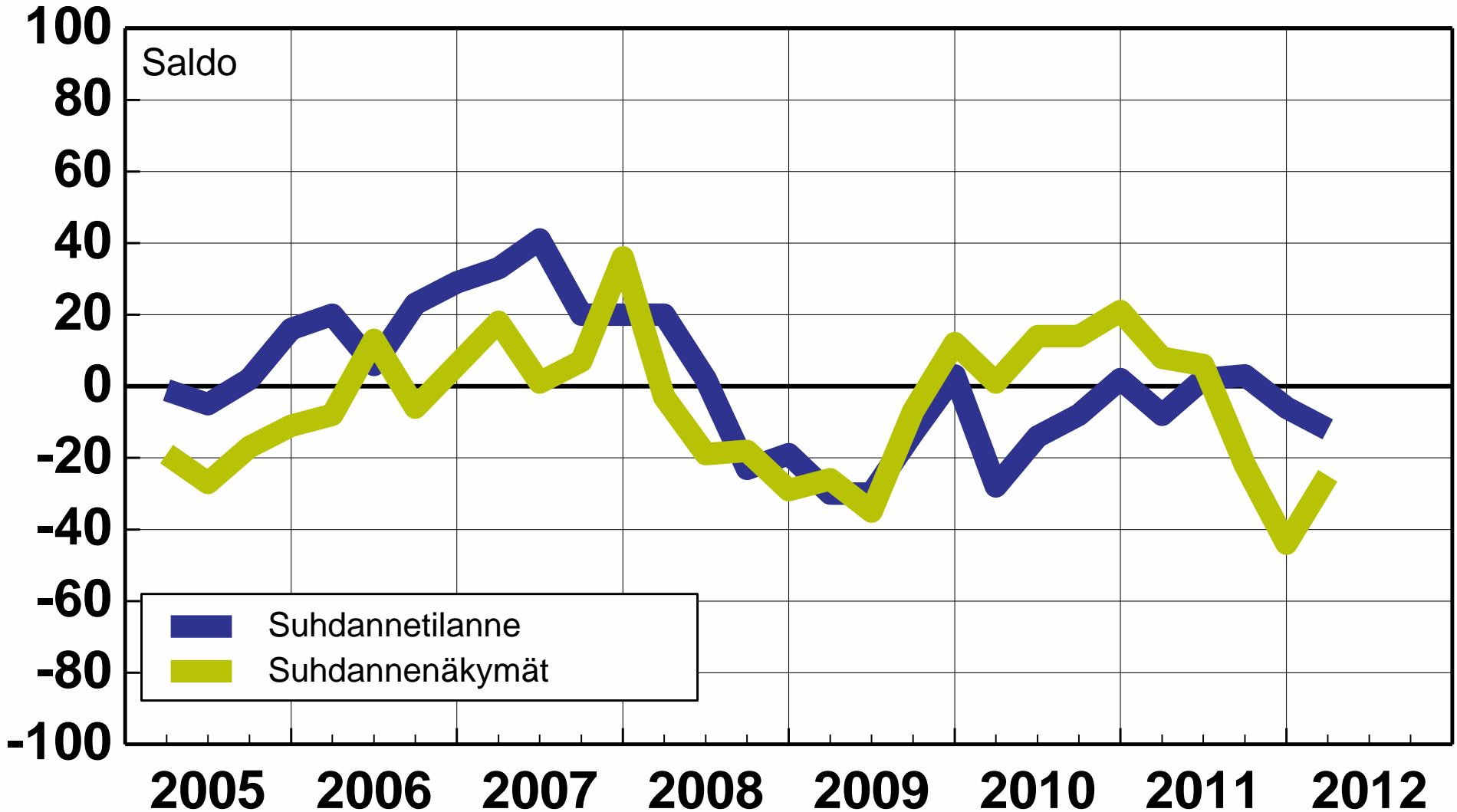
/7.5.2012/jka

Elinkeinoelämän keskusliitto



Pohjanmaa

Palvelut



Toukokuu 2012

Lähde: EK:n Suhdannebarometri

/7.5.2012/jka

Elinkeinoelämän keskusliitto





Suhdannebarometri

Pohjois-Suomi

Toukokuu 2012

Teollisuus ja rakentaminen

- Suhdannenäkymät kirkastuivat alkuvuoden aikana, saldoluku 12

Pohjois-Suomen teollisuuden ja rakentamisen suhdannetilanne pysyi heikkona vuoden 2012 alussa. Suhdanneodotukset sen sijaan kääntyivät nousuun. Suhdannenäkymien saldoluku oli huhtikuussa 12, kun saldoluku oli tammikuuisessa tiedustelussa -12. Pohjois-Suomen teollisuuden ja rakentamisen suhdanneodotukset ovat koko maan keskiarvoa myönteisemmät.

Huhtikuussa 76 % yrityksistä arvioi suhdanteiden pysyvän lähikuukausina ennallaan. Kohentumista odotti

- Tuotanto- ja henkilöstökehitys on heikkoa

18 % alasta ja kuusi prosenttia arvioi suhdanteiden huononevan.

Tuotanto supistui kausivaihtelu huomioon ottaen vähän tammi-maaliskuussa. Tuotannon ennakoidaan pienenevän aavistuksen verran myös toisella neljänneksellä. Tuotantokapasiteetti oli huhtikuussa kokonaan hyödynnettyä vain 32 %:lla vastaajista.

Tilaukset ovat toipuneet viime vuoden lopun notkahduksesta lähelle normaalilukemia, saldoluku -4. Valmiiden tuotteiden varastot ovat hie-

- Tuotantokapasiteettia on yleisesti vajaakäytössä

man tavallista täydempiä, saldoluku 7.

Henkilökuntaa vähennettiin odotusten mukaisesti vuoden 2012 alussa ja työvoima supistunee myös lähikuukausina hieman.

Tuotantokapeikkoja oli huhtikuussa 28 %:lla Pohjois-Suomen teollisuudesta ja rakentamisesta. Yleisin kapeikko oli heikko kysyntä 24 % osuudellaan.

Kannattavuus on vuoden takaisista heikompi. Investoinnit ovat keskimäärin laskussa.

Palvelut

- Suhdanteiden paraneminen jatkunee kesän alussa, saldoluku 8

Pohjois-Suomen palveluyritysten suhdannetilanne oli huhtikuussa 2012 hieman normaalia parempi. Suhdanteiden odotetaan kirkastuvan lähikuukausina vähäisen, saldoluku 8. Tammikuuisessa tiedustelussa vastaava saldoluku oli 7.

Pohjois-Suomen palveluyritysten suhdanteet ovat tällä hetkellä koko maan keskiarvoa paremmat.

Huhtikuussa valtaosa vastaajista, 68 %, arvioi suhdanteiden säilyvän nykyisellään kevään ja kesän aikana. Paranemista odotti viidesosa alasta ja 12 % yrityksistä uskoi tilanteen heik-

- Myynti kasvoi alkuvuoden aikana

kenevän.

Myynti lisääntyi alkuvuoden 2012 aikana hieman odotuksia enemmän, ja myyntimäärät olivat myös vuoden takaista runsaammat. Myynnin ennakoidaan lisääntyvän hieman keväällä ja alkukesästä.

Henkilökunnan määrä on lisääntynyt viime kuukausina ja työvoimaa palkattaneen lisää myös lähikuukausina.

Tuotantokapeikkoja oli huhtikuussa 39 %:lla Pohjois-Suomen vastaajista. Ammattityövoimapula oli yleisin kapeikko 33 % osuudellaan. Ky-

- Henkilökunnan määrä on noussussa ja kolmasosa alasta kärsii työvoimapulasta

syntä oli heikkoa seitsemällä prosentilla alasta.

Kannattavuus on vuoden takaisista parempi, ja kannattavuuden arvioidaan kohentuvan myös lähikuukausina.

Pohjois-Suomi

Teollisuus ml. rakentaminen

Yrityksiä 37

Henkilökunta 10189, Liikevaihto 6536 milj. euroa

Tuotannon määrä viimeisen kolmen kuukauden aikana
 Tuotannon määrä viimeisen kolmen kk aikana vuodentakaiseen verrattuna
 Tuotannon määrän odotetaan olevan seuraavan kolmen kuukauden aikana

Tuotantokapasiteettia tällä hetkellä sopivaan verrattuna

Tilauskanta tällä hetkellä normaalitilanteeseen verrattuna
 Valmiiden tuotteiden varastot normaalitilanteeseen verrattuna

Henkilökunnan määrä viimeisen kolmen kuukauden aikana
 Henkilökunnan määrän odotetaan olevan seuraavan kolmen kk:n aikana

Tuotannon kasvun esteet
 Kapeikkona ammattityövoiman puute (kaikista vastaajista)
 puute kapasiteetista
 riittämätön kysyntä
 muu tuotantokapeikko

Suhdannelitilanteen arvioidaan olevan tällä hetkellä
 Suhdannenäkymien odotetaan lähitulevaisuudessa paranevan/huononevan

	Vastausten prosenttijakaumat			Saldoluku
	Suurempi/kyllä	Yhtä suuri	Pienempi	
Tuotannon määrä viimeisen kolmen kuukauden aikana	7	92	1	6
Tuotannon määrä viimeisen kolmen kk aikana vuodentakaiseen verrattuna	61	34	5	56
Tuotannon määrän odotetaan olevan seuraavan kolmen kuukauden aikana	4	87	9	-5
Tuotantokapasiteettia tällä hetkellä sopivaan verrattuna	68	30	2	66
Tilauskanta tällä hetkellä normaalitilanteeseen verrattuna	6	84	10	-4
Valmiiden tuotteiden varastot normaalitilanteeseen verrattuna	13	81	6	7
Henkilökunnan määrä viimeisen kolmen kuukauden aikana	1	74	25	-24
Henkilökunnan määrän odotetaan olevan seuraavan kolmen kk:n aikana	5	77	18	-13
Tuotannon kasvun esteet	28			28
Kapeikkona ammattityövoiman puute (kaikista vastaajista)	2			2
puute kapasiteetista	2			2
riittämätön kysyntä	24			24
muu tuotantokapeikko	1			1
Suhdannelitilanteen arvioidaan olevan tällä hetkellä	10	50	40	-30
Suhdannenäkymien odotetaan lähitulevaisuudessa paranevan/huononevan	18	76	6	12

Palvelut

Yrityksiä 65

Henkilökunta 7372

Myynnin määrä viimeisen kolmen kuukauden aikana
 Myynnin määrä viimeisen kolmen kk aikana vuodentakaiseen verrattuna
 Myynnin määrän odotetaan olevan seuraavan kolmen kuukauden aikana

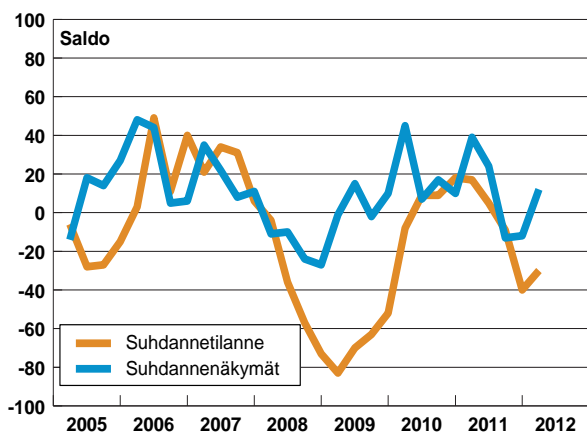
Henkilökunnan määrä viimeisen kolmen kuukauden aikana
 Henkilökunnan määrän odotetaan olevan seuraavan kolmen kk:n aikana

Tuotannon kasvun esteet
 Kapeikkona ammattityövoiman puute (kaikista vastaajista)
 puute kapasiteetista
 riittämätön kysyntä
 muu tuotantokapeikko

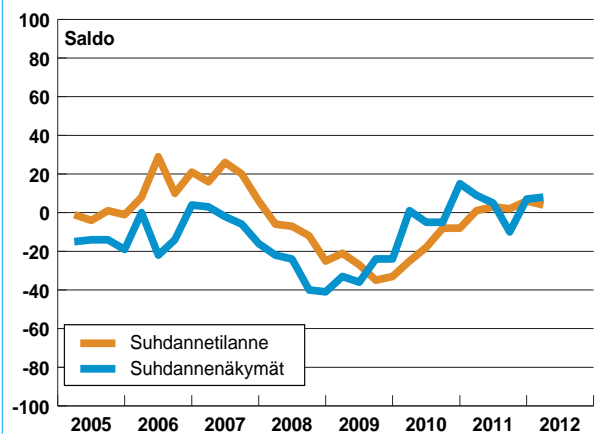
Suhdannelitilanteen arvioidaan olevan tällä hetkellä
 Suhdannenäkymien odotetaan lähitulevaisuudessa paranevan/huononevan

	Vastausten prosenttijakaumat			Saldoluku
	Suurempi/kyllä	Yhtä suuri	Pienempi	
Myynnin määrä viimeisen kolmen kuukauden aikana	44	43	13	31
Myynnin määrä viimeisen kolmen kk aikana vuodentakaiseen verrattuna	55	31	14	41
Myynnin määrän odotetaan olevan seuraavan kolmen kuukauden aikana	36	43	21	15
Henkilökunnan määrä viimeisen kolmen kuukauden aikana	26	66	8	18
Henkilökunnan määrän odotetaan olevan seuraavan kolmen kk:n aikana	28	62	10	18
Tuotannon kasvun esteet	39			39
Kapeikkona ammattityövoiman puute (kaikista vastaajista)	33			33
puute kapasiteetista	3			3
riittämätön kysyntä	7			7
muu tuotantokapeikko	5			5
Suhdannelitilanteen arvioidaan olevan tällä hetkellä	13	78	9	4
Suhdannenäkymien odotetaan lähitulevaisuudessa paranevan/huononevan	20	68	12	8

Teollisuus ml. rakentaminen

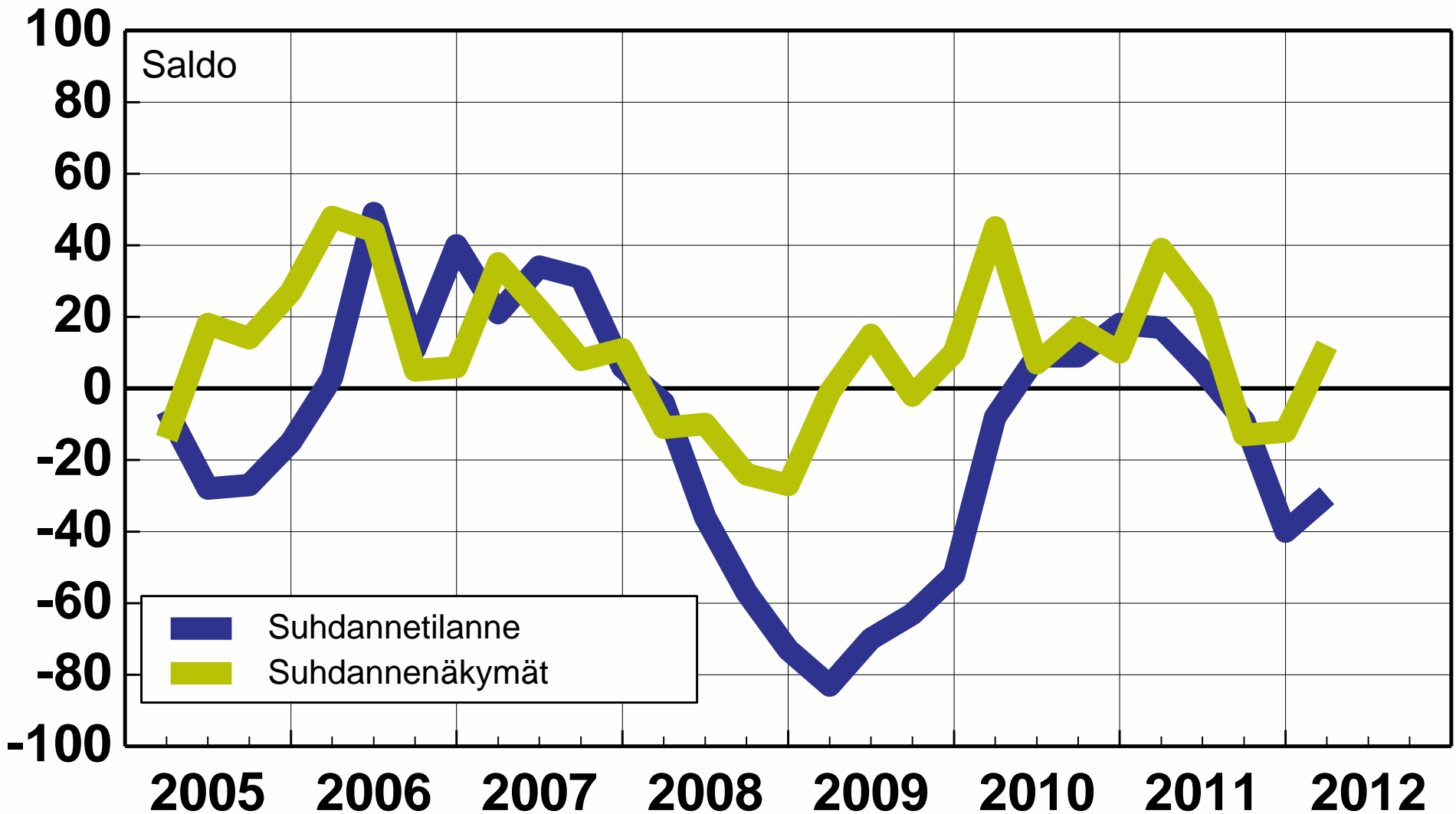


Palvelut



Pohjois-Suomi

Teollisuus ml. rakentaminen



Toukokuu 2012

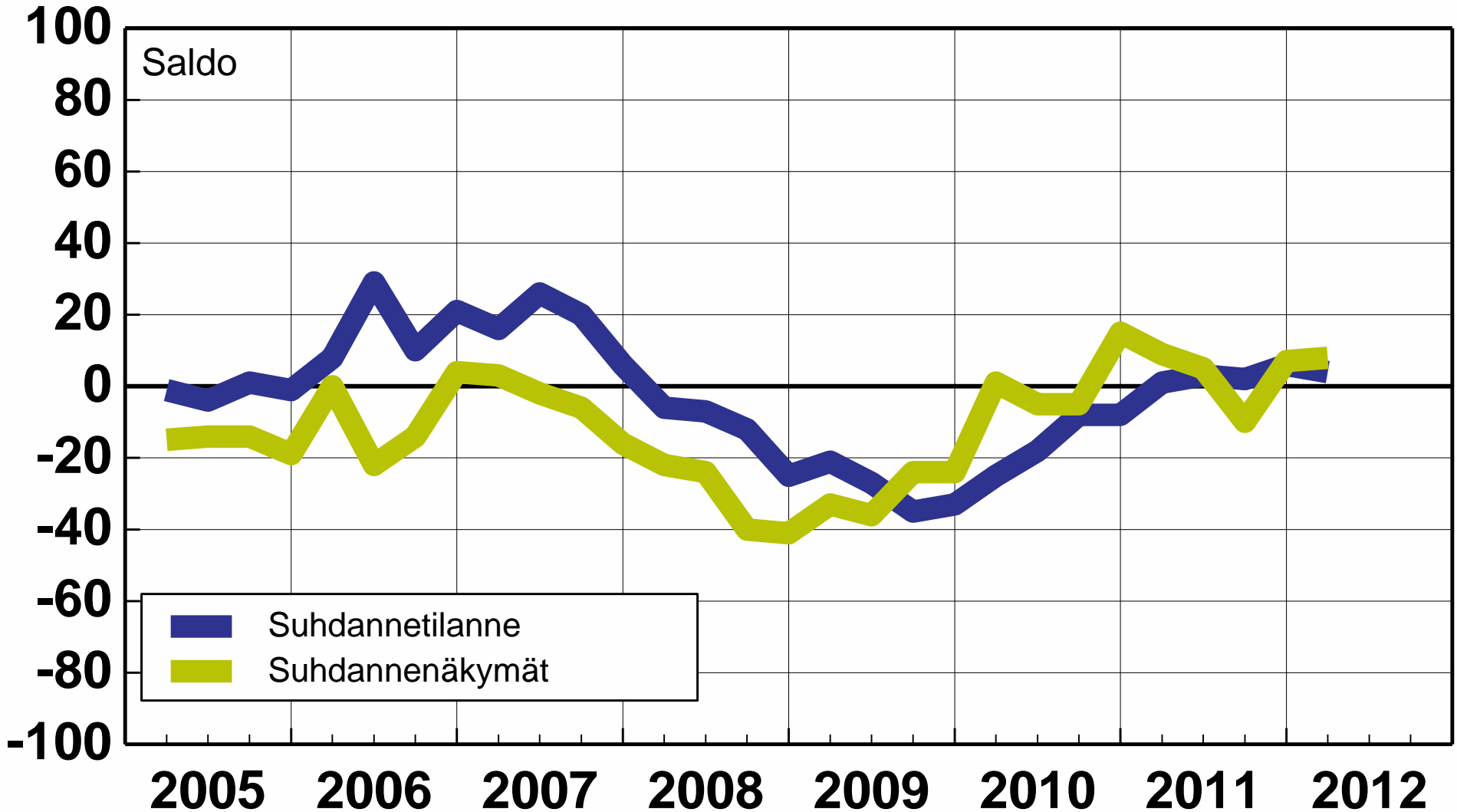
Lähde: EK:n Suhdannebarometri

/7.5.2012/jka

Elinkeinoelämän keskusliitto



Pohjois-Suomi Palvelut



Toukokuu 2012

Lähde: EK:n Suhdannebarometri

/7.5.2012/jka

Elinkeinoelämän keskusliitto





Suhdannebarometri

Uusimaa

Toukokuu 2012

Teollisuus ja rakentaminen

● Suhdanne tilanne on pysynyt vakisuna vuoden 2012 alussa

Uudenmaan teollisuuden ja rakentamisen suhdanne tilanne oli huhtikuussa 2012 tavanomaista huonompi, mutta suhdanne odotukset ovat kääntyneet alkuvuoden aikana nousuun. Suhdanne näkymien saldoluku oli huhtikuussa 18, kun saldoluku oli tammikuuisessa tiedustelussa -21.

Huhtikuuisessa tiedustelussa 64 % yrityksistä uskoi suhdanteiden pysyvän ennallaan. Paranemista odotti 27 prosenttia vastaajista ja yhdeksän prosenttia ennakoivat heikkenemistä. Uudenmaan yritysten suhdanne

● Kysyntä on yhä heikkoa, mutta tuotanto on lisääntynyt viime kuukausina

näkymät ovat koko maan keskiarvoa suotuisimmat.

Tuotantomäärät kasvoivat hieman vuoden 2012 ensimmäisellä neljänneksellä. Seuraavan puolen vuoden aikana tuotannon ennakoidaan lisääntyvän kausitekijät huomioon ottaen vain hieman. Tuotantokapasiteetti oli huhtikuussa kokonaan käytössä 71 %:lla Uudenmaan yrityksistä.

Tilauksia saatiin vuoden alussa lisää, mutta tilauskirjat ovat yhä normaalia ohuempia. Tilauksien saldoluku oli huhtikuussa -13. Valmii-

● Suhdanne näkymät ovat nousussa, saldoluku 18

den tuotteiden varastot ovat hieman tavallista pienemmät, saldoluku -4. Henkilökunnan määrä lisääntyi vuoden alussa, ja toisella neljänneksellä henkilöstö pysynee kausivaihtelu huomioon ottaen lähes ennallaan.

Tuotantokapeikkoja ilmoittaa 44 % vastaajista. Riittämätön kysyntä on yleisin kapeikko 34 % osuudellaan. Ammattityövoimasta on pulaa 11 %:lla alasta.

Kannattavuus on vähän vuoden takaista parempi. Investoinnit ovat vuoden takaisella tasolla.

Palvelut

● Myynti lisääntyi alkuvuoden aikana

Uudenmaan palveluyritysten suhdanne tilanne oli vuoden 2012 huhtikuussa hieman normaalia heikompi. Suhdanne näkymät ovat aavistuksen vuodenvaihdetta valoisammat, sillä suhdanne näkymien uusin saldoluku on 3, kun saldoluku oli tammikuun tiedustelussa -4.

Huhtikuussa 81 % vastaajista arvioi tilanteen pysyvän lähikuukausina ennallaan. Paranemista odotti 11 % alasta ja kahdeksan prosenttia ennakoivat heikkenevän. Uudenmaan yksityisten palvelujen suh-

● Kannattavuus on vuoden takaista parempi

danne odotukset ovat lähellä koko maan keskiarvoa.

Myyntimäärät kasvoivat vuoden 2012 tammi-maaliskuussa, ja myynti oli myös vuoden takaista runsaampaa. Myynnin ennakoidaan kasvavan myös alkukesän aikana.

Henkilökunnan määrä on pysynyt viime kuukausina keskimäärin ennallaan. Lähikuukausina työvoimaa lisääntäneen hieman.

Tuotantokapeikkoja ilmoitti huhtikuussa 37 % Uudenmaan palveluvastaajista. Heikko kysyntä oli ongel-

● Suhdanteisiin odotetaan lievää paranemista, saldoluku 3

mana 21 %:lla vastaajista ja ammattitaitoisesta työvoimasta oli pulaa 13 prosentilla. Muut kapeikot olivat vähäisiä.

Kannattavuus on keskimäärin hieman vuoden takaista parempi, ja kannattavuuden odotetaan kohentuvan myös lähikuukausina vuoden takaiseen verrattuna.

Teollisuus ml. rakentaminen

Yrityksiä 106

Henkilökunta 35164, Liikevaihto 14246 milj. euroa

	Vastausten prosenttijakaumat			Saldoluku
	Suurempi/kyllä	Yhtä suuri	Pienempi	
Tuotannon määrä viimeisen kolmen kuukauden aikana	34	56	10	24
Tuotannon määrä viimeisen kolmen kk aikana vuodentakaiseen verrattuna	39	43	18	21
Tuotannon määrän odotetaan olevan seuraavan kolmen kuukauden aikana	39	48	13	26
Tuotantokapasiteettia tällä hetkellä sopivaan verrattuna	29	62	9	20
Tilaukanta tällä hetkellä normaalitilanteeseen verrattuna	8	71	21	-13
Valmiiden tuotteiden varastot normaalitilanteeseen verrattuna	9	78	13	-4
Henkilökunnan määrä viimeisen kolmen kuukauden aikana	18	74	8	10
Henkilökunnan määrän odotetaan olevan seuraavan kolmen kk:n aikana	22	69	9	13
Tuotannon kasvun esteet	44			44
Kapeikkona ammattityövoiman puute (kaikista vastaajista)	11			11
puute kapasiteetista	3			3
riittämätön kysyntä	34			34
muu tuotantokapeikko	1			1
Suhdannelitilanteen arvioidaan olevan tällä hetkellä	12	60	28	-16
Suhdannenäkymien odotetaan lähitulevaisuudessa paranevan/huononevan	27	64	9	18

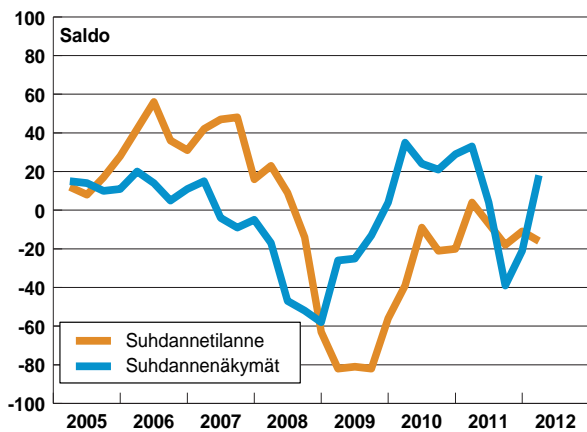
Palvelut

Yrityksiä 232

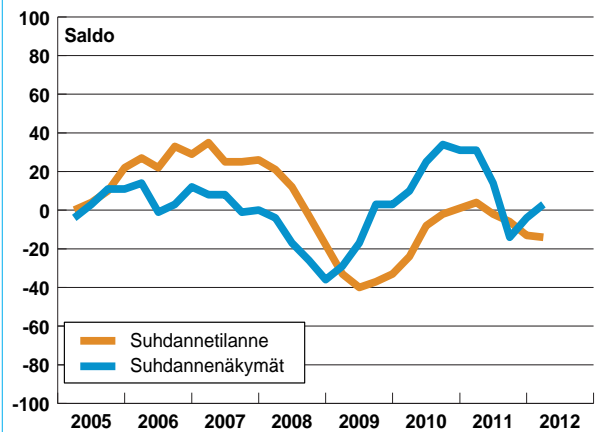
Henkilökunta 106432

	Vastausten prosenttijakaumat			Saldoluku
	Suurempi/kyllä	Yhtä suuri	Pienempi	
Myynnin määrä viimeisen kolmen kuukauden aikana	37	49	14	23
Myynnin määrä viimeisen kolmen kk aikana vuodentakaiseen verrattuna	40	38	22	18
Myynnin määrän odotetaan olevan seuraavan kolmen kuukauden aikana	34	60	6	28
Henkilökunnan määrä viimeisen kolmen kuukauden aikana	18	66	16	2
Henkilökunnan määrän odotetaan olevan seuraavan kolmen kk:n aikana	20	68	12	8
Tuotannon kasvun esteet	37			37
Kapeikkona ammattityövoiman puute (kaikista vastaajista)	13			13
puute kapasiteetista	0			0
riittämätön kysyntä	21			21
muu tuotantokapeikko	3			3
Suhdannelitilanteen arvioidaan olevan tällä hetkellä	9	68	23	-14
Suhdannenäkymien odotetaan lähitulevaisuudessa paranevan/huononevan	11	81	8	3

Teollisuus ml. rakentaminen

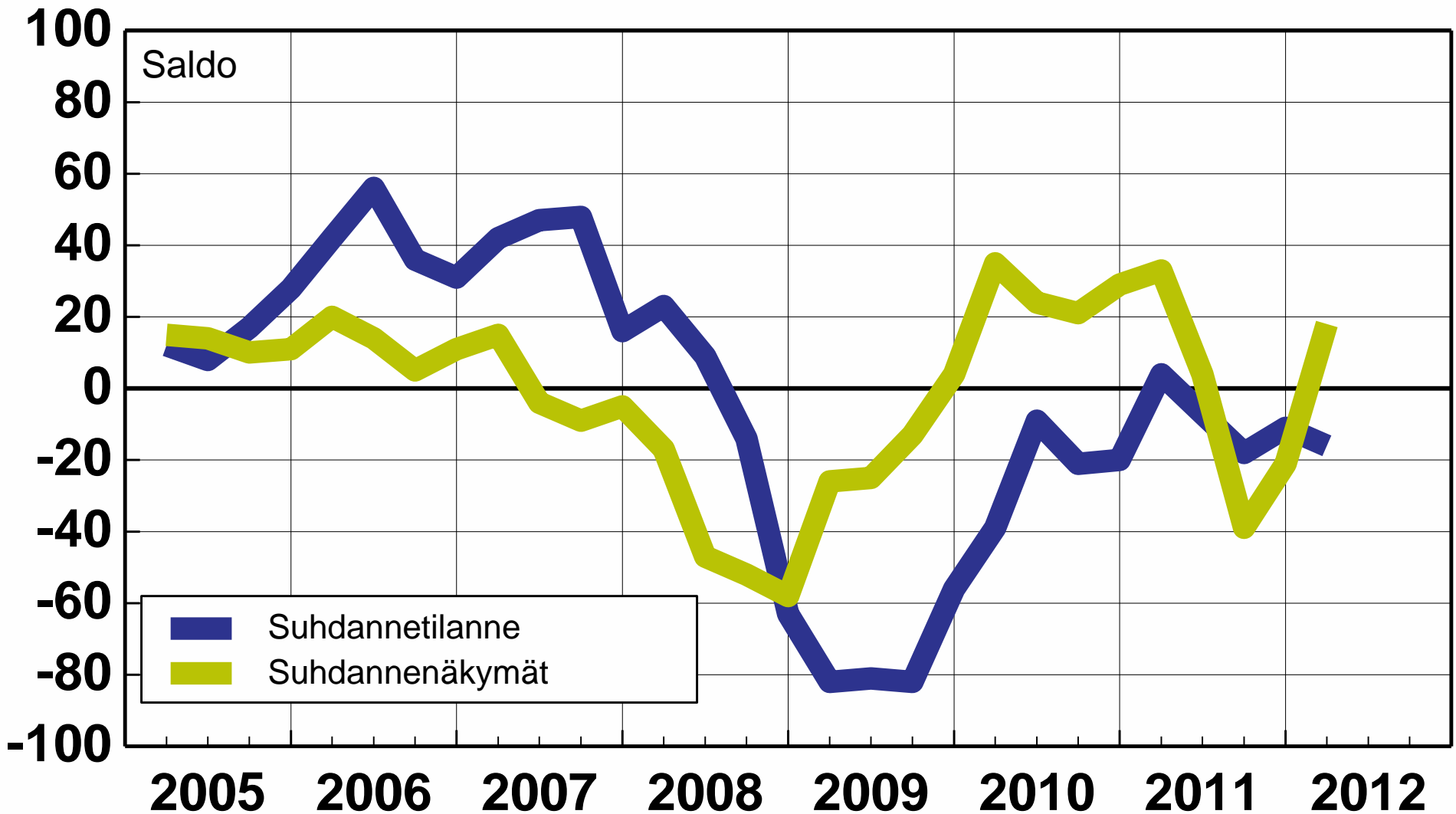


Palvelut



Uusimaa

Teollisuus ml. rakentaminen



Toukokuu 2012

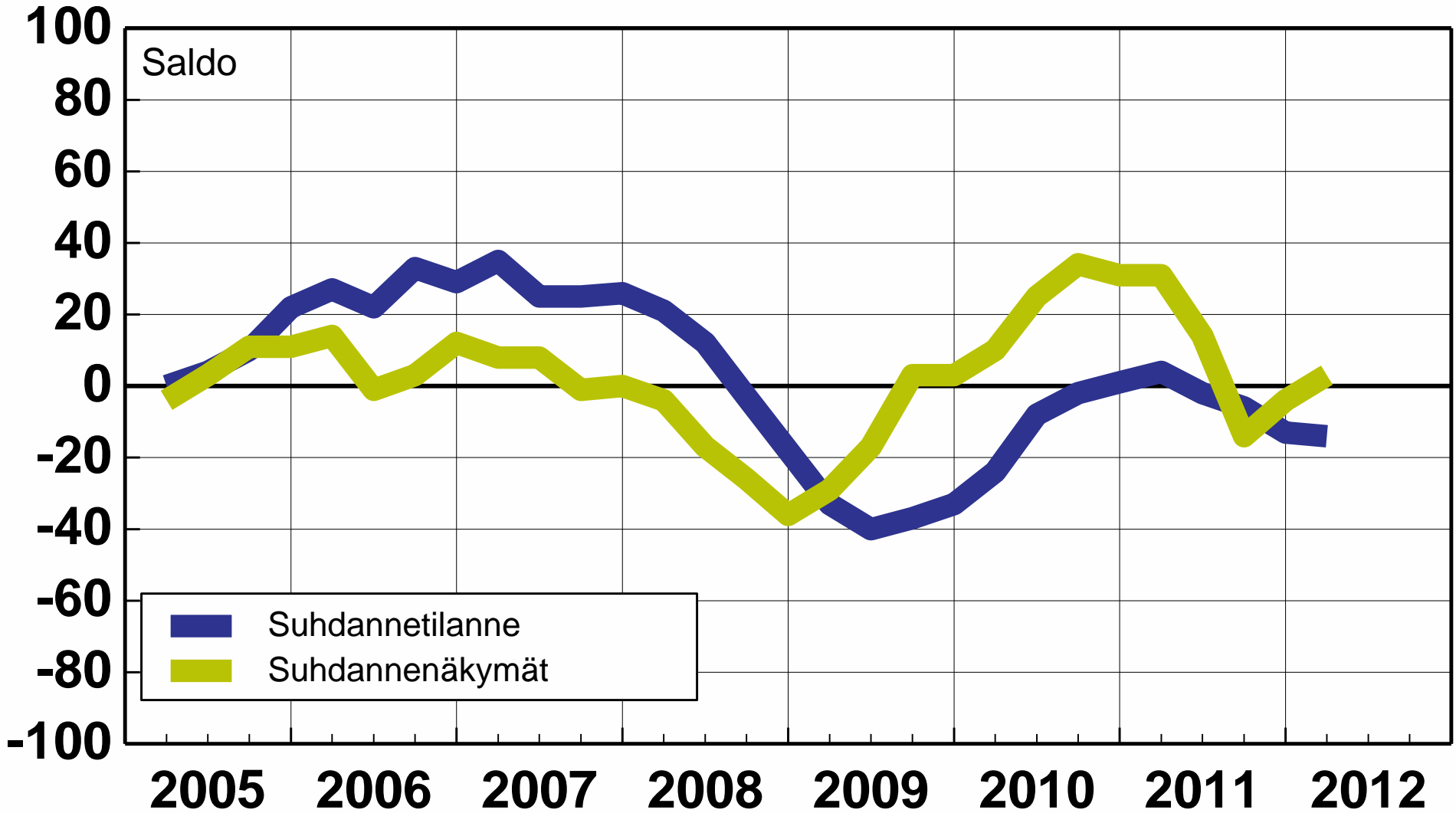
Lähde: EK:n Suhdannebarometri

/7.5.2012/jka

Elinkeinoelämän keskusliitto



Uusimaa Palvelut



Toukokuu 2012

Lähde: EK:n Suhdannebarometri

/7.5.2012/jka

Elinkeinoelämän keskusliitto

