



# Suhdannebarometri

Uusimaa

Elokuu 2014

## Teollisuus ja rakentaminen

- Suhdanne tilanne heikkeni hieman kesän alussa

Uudenmaan teollisuuden ja rakentamisen suhdanne tilanne heikkeni hieman kesän 2014 alkupuoliskolla.

Suhdanne näkymät laimenivat lievästi, mutta lähikuukausille odotetaan edelleen hienoista paranemista. Suhdanne näkymien saldoluku oli heinäkuuisessa tiedustelussa 10, kun saldoluku oli edellisessä, huhtikuussa tehdyssä kyselyssä 13.

Heinäkuussa paranemista ennakoitiin 20 % alasta ja kymmenesosa arvioi suhdanteiden heikkenevän. Uu-

- Kysyntä on normaalia alhaisemmalla tasolla, mutta tuotanto lisääntyy

denmaan vastaajien suhdanne näkymät ovat koko maan keskiarvoa valoisammat.

Tuotanto lisääntyi kuluvan vuoden toisella neljänneksellä ja tuotannon ennakoitaan kasvavan myös lähikuukausien aikana. Tuotantokapasiteetti on kohtalaisesti hyödynnettyä, sillä 75 %:lla alasta kapasiteetti on kokonaan käytössä.

Tilauksien tilanne on lievästi normaalia heikompi, saldoluku heinäkuussa -10. Valmiiden tuotteiden varastot

- Suhdanteiden ennakoitaan kohentuvan hienoisesti loppukesän aikana, saldoluku 10

ovat kohonneet tavallista suuremmiksi, saldoluku 10. Henkilökuntaa palkattiin lisää alkukesän aikana, mutta lähikuukausina työvoimaa suunnitellaan supistettavan vähän.

Heikko kysyntä on yleisin tuotantokapeikko 43 %:n osuudellaan. Työvoimasta on pulaa 12 %:lla alasta ja kymmenesosalla on rahoitusvaikeuksia. Kannattavuus on pysynyt viime kuukausina ennallaan, mutta sen odotetaan paranevan lähikuukausina. Investoinnit ovat loivassa nousussa.

## Palvelut

- Suhdanne tilanne säilyi likimain ennallaan tavanomaista alhaisemmissa lukemissa

Uudenmaan palvelu alojen yritysten suhdanne tilanne oli heinäkuussa 2014 selvästi normaalia heikompi. Tämänhetkistä tilannetta kuvaava viimeisin saldoluku oli -41, kun saldoluku oli huhtikuussa -38.

Suhdanteiden ennakoitaan heikkenevän lievästi kesän lopussa ja syksyn alussa. Suhdanne näkymien saldoluku oli heinäkuussa -13, sillä 26 % alasta arvioi suhdanteiden huononevan ja 13 % ennakoitiin paranemista. Huhtikuussa tehdyssä tiedustelussa

- Lähikuukausien suhdanne odotukset ovat hienoisesti miinusella, saldoluku -13

suhdanne näkymien saldoluku oli 0. Uudenmaan palvelu alojen vastaajien suhdanne odotukset ovat aavistuksen verran koko maan keskiarvoa varovaisemmat.

Myynti supistui lievästi huhti-heinäkuussa. Myynti odotukset ovat varovaisia ja myynti pysynee keskimäärin ennallaan lähikuukausina. Myynnin ennakoitaan kasvavan jonkin verran vuoden lopulla.

Henkilökunnan määrä pieneni lievästi kesän alussa ja työvoimaa vä-

- Kannattavuuden odotetaan heikkenevän lähikuukausina - myyntimäärät pysyvät ennallaan

hennettäneen hieman myös kesän lopussa.

Tuotantokapeikkoja oli heinäkuussa 53 %:lla Uudenmaan vastaajista. Riittämätön kysyntä oli yleisin kapeikko, sillä sitä ilmoitti 47 % vastaajista. Työvoimasta oli pulaa kuudella prosentilla.

Kannattavuus on hieman vuoden takaista heikompi, eikä kannattavuuteen juuri odoteta paranemista lähikuukausina.

## Teollisuus ml. rakentaminen

Yrityksiä 108

Henkilökunta 27029, Liikevaihto 15413 milj. euroa

Tuotannon määrä viimeisen kolmen kuukauden aikana  
 Tuotannon määrä viimeisen kolmen kk aikana vuodentakaiseen verrattuna  
 Tuotannon määrään odotetaan olevan seuraavan kolmen kuukauden aikana

Tuotantokapasiteettia tällä hetkellä sopivaan verrattuna

Tilaukanta tällä hetkellä normaalitilanteeseen verrattuna  
 Valmiiden tuotteiden varastot normaalitilanteeseen verrattuna

Henkilökunnan määrä viimeisen kolmen kuukauden aikana  
 Henkilökunnan määrään odotetaan olevan seuraavan kolmen kk:n aikana

Tuotannon kasvun esteet

Kapeikkona ammattityövoiman puute (kaikista vastaajista)  
 puute kapasiteetista  
 riittämätön kysyntä  
 rahoitusvaikeudet  
 muu tuotantokapeikko

Suhdannelitilanteen arvioidaan olevan tällä hetkellä  
 Suhdannenäkymien odotetaan lähitulevaisuudessa paranevan/huononevan

	Vastausten prosenttijakaumat			Saldoluku
	Suurempi/kyllä	Yhtä suuri	Pienempi	
Tuotannon määrä viimeisen kolmen kuukauden aikana	43	43	14	29
Tuotannon määrä viimeisen kolmen kk aikana vuodentakaiseen verrattuna	17	49	34	-17
Tuotannon määrään odotetaan olevan seuraavan kolmen kuukauden aikana	34	54	12	22
Tuotantokapasiteettia tällä hetkellä sopivaan verrattuna	25	62	13	12
Tilaukanta tällä hetkellä normaalitilanteeseen verrattuna	22	46	32	-10
Valmiiden tuotteiden varastot normaalitilanteeseen verrattuna	20	70	10	10
Henkilökunnan määrä viimeisen kolmen kuukauden aikana	34	53	13	21
Henkilökunnan määrään odotetaan olevan seuraavan kolmen kk:n aikana	6	72	22	-16
Tuotannon kasvun esteet	55			55
Kapeikkona ammattityövoiman puute (kaikista vastaajista)	12			12
puute kapasiteetista	5			5
riittämätön kysyntä	43			43
rahoitusvaikeudet	10			10
muu tuotantokapeikko	7			7
Suhdannelitilanteen arvioidaan olevan tällä hetkellä	16	46	38	-22
Suhdannenäkymien odotetaan lähitulevaisuudessa paranevan/huononevan	20	70	10	10

## Palvelut

Yrityksiä 268

Henkilökunta 103879

Myynnin määrä viimeisen kolmen kuukauden aikana  
 Myynnin määrä viimeisen kolmen kk aikana vuodentakaiseen verrattuna  
 Myynnin määrään odotetaan olevan seuraavan kolmen kuukauden aikana

Henkilökunnan määrä viimeisen kolmen kuukauden aikana  
 Henkilökunnan määrään odotetaan olevan seuraavan kolmen kk:n aikana

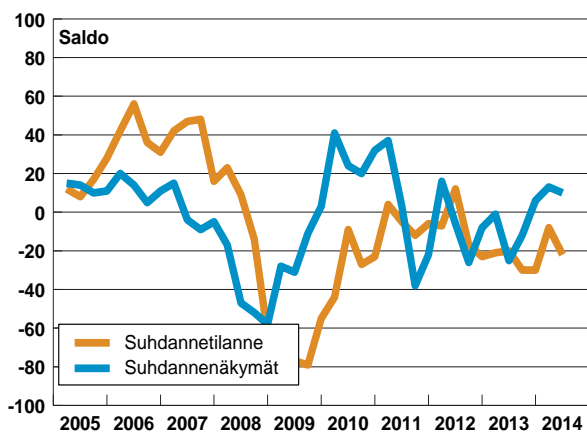
Tuotannon kasvun esteet

Kapeikkona ammattityövoiman puute (kaikista vastaajista)  
 puute kapasiteetista  
 riittämätön kysyntä  
 rahoitusvaikeudet  
 muu tuotantokapeikko

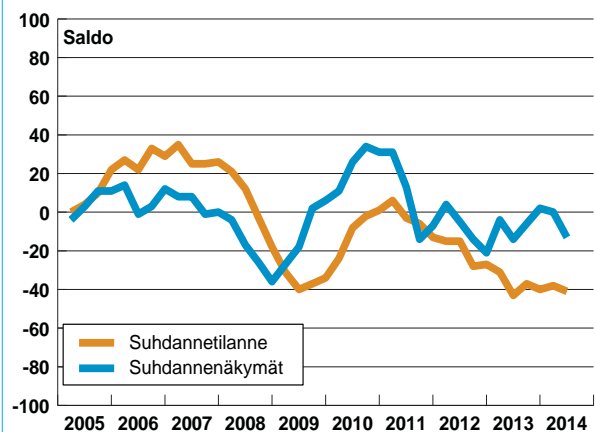
Suhdannelitilanteen arvioidaan olevan tällä hetkellä  
 Suhdannenäkymien odotetaan lähitulevaisuudessa paranevan/huononevan

	Vastausten prosenttijakaumat			Saldoluku
	Suurempi/kyllä	Yhtä suuri	Pienempi	
Myynnin määrä viimeisen kolmen kuukauden aikana	22	46	32	-10
Myynnin määrä viimeisen kolmen kk aikana vuodentakaiseen verrattuna	26	43	31	-5
Myynnin määrään odotetaan olevan seuraavan kolmen kuukauden aikana	19	60	21	-2
Henkilökunnan määrä viimeisen kolmen kuukauden aikana	11	69	20	-9
Henkilökunnan määrään odotetaan olevan seuraavan kolmen kk:n aikana	8	72	20	-12
Tuotannon kasvun esteet	53			53
Kapeikkona ammattityövoiman puute (kaikista vastaajista)	6			6
puute kapasiteetista	0			0
riittämätön kysyntä	47			47
rahoitusvaikeudet	3			3
muu tuotantokapeikko	2			2
Suhdannelitilanteen arvioidaan olevan tällä hetkellä	5	49	46	-41
Suhdannenäkymien odotetaan lähitulevaisuudessa paranevan/huononevan	13	61	26	-13

### Teollisuus ml. rakentaminen



### Palvelut



# Suhdannebarometri

## Lounais-Suomi



Elokuu 2014

### Teollisuus ja rakentaminen

- Suhdanneodotukset kääntyivät kesällä laskuun, saldoluku -16

Lounais-Suomen teollisuuden ja rakentamisen suhdannearviot hiipuiivat hienoisesti kesän alussa. Suhdannetilanne on synkentynyt lievästi kevään arvioista ja lähikuukausien suhdannenäkymät ovat kääntyneet laskuun.

Suhdannenäkymien saldoluku oli heinäkuussa -16, sillä 30 % vastaajista odotti heikkenemistä ja 14 % alasta ennakoi paranemista. Huhtikuussa tiedustelussa vastaava saldoluku oli 1.

Lounais-Suomen yritysten suhdan-

- Tuotantomäärät ovat pysyneet ennallaan - tilaustilanne on heikentynyt

nenäkymät ovat koko maan keskiarvoa tummemmat.

Tuotanto pysyi likimain ennallaan huhti-kesäkuun aikana. Lähikuukausia koskevat odotukset ovat vakaita, ja tuotanto pysynee keskimäärin nykyläytasollaan kesän lopulla. Tuotantokapasiteettia on yleisesti vajaakäytössä, sillä kapasiteetti on kokonaan hyödynnettyä vain 56 %:lla alasta.

Tilaustilanne heikkeni alkukesällä, ja tilaustilanne saldoluku oli heinäkuussa -35. Valmistusvarastot ovat

- Tuotantokapasiteettia on paljon vapaana - kannattavuus kuitenkin hienoisessa nousussa

normaalia täydempiä, saldoluku 18.

Henkilökuntaa vähennettiin kausivaihtelu huomioon ottaen lievästi kesän alussa. Työvoima pienentynee jonkin verran kesän lopulla. Riittämätön kysyntä oli heinäkuussa yleisin kapeikkotekijä 50 % osuudella. Kapasiteetista oli pulaa seitsemällä prosentilla ja kuudella prosentilla oli rahoitusvaikeuksia.

Kannattavuus vaihtelee yrityksittäin, mutta keskimäärin se on vain lievästi vuoden takaista parempi.

### Palvelut

- Suhdannekuva synkentyi kesän alussa

Lounais-Suomen palvelualojen suhdanteet heikentyivät alkukesän aikana. Tämänhetkistä tilannetta kuvaava saldoluku oli jo melko yleisesti tavanomaista synkempi, saldoluku -30.

Lähikuukausien suhdanneodotukset hiipuiivat alkukesällä. Suhdannenäkymien saldoluku oli heinäkuussa tiedustelussa -8, kun vastaava saldoluku oli huhtikuussa 8. Heinäkuussa 21 % vastaajista ennakoi heikkenemistä ja 13 % odotti suhdanteiden paranemista.

Lounais-Suomen palveluvastaajien suhdannearviot ovat lähellä koko

- Myynti väheni toisella vuosineljänneksellä ja henkilökunnan määrä oli laskussa

maan keskiarvoa.

Myyntimäärät pienenevät hieman kesän alussa. Myynnin ennakoitaan lisääntyvän lievästi kesän lopulla ja syksyn alussa.

Henkilökuntakehitys oli vaisua alkukesän aikana, sillä työvoimaa vähennettiin jonkin verran. Henkilökunnan määrä pysynee laskussa myös kesän lopulla.

Tuotantokapeikkoja oli heinäkuussa 64 %:lla Lounais-Suomen palvelualojen yrityksissä. Kysyntä oli vaihtelevaa 32 %:lla vastaajista, ja samaan aikaan työvoimasta oli puutetta 28

- Suhdanneodotukset ovat varovaisia, saldoluku -8

%:lla alueen yrityksistä.

Kannattavuuskehitys vaihtelee yrityksittäin, mutta keskimäärin kannattavuus on hieman vuoden takaista parempi.

# Lounais-Suomi

## Teollisuus ml. rakentaminen

Yrityksiä 75

Henkilökunta 17890, Liikevaihto 6657 milj. euroa

Tuotannon määrä viimeisen kolmen kuukauden aikana  
 Tuotannon määrä viimeisen kolmen kk aikana vuodentakaiseen verrattuna  
 Tuotannon määrään odotetaan olevan seuraavan kolmen kuukauden aikana

Vastausten prosenttijakaumat

Suurempi/kyllä	Yhtä suuri	Pienempi	Saldoluku
----------------	------------	----------	-----------

Tuotantokapasiteettia tällä hetkellä sopivaan verrattuna

19	57	24	-5
26	46	28	-2
22	57	21	1
44	49	7	37
2	61	37	-35
20	78	2	18
27	49	24	3
4	57	39	-35
64			64
3			3
7			7
50			50
6			6
4			4
3	61	36	-33
14	56	30	-16

Tilaukanta tällä hetkellä normaalitilanteeseen verrattuna  
 Valmiiden tuotteiden varastot normaalitilanteeseen verrattuna

Henkilökunnan määrä viimeisen kolmen kuukauden aikana  
 Henkilökunnan määrään odotetaan olevan seuraavan kolmen kk:n aikana

Tuotannon kasvun esteet  
 Kapeikkona ammattityövoiman puute (kaikista vastaajista)  
 puute kapasiteetista  
 riittämätön kysyntä  
 rahoitusvaikeudet  
 muu tuotantokapeikko

Suhdanneilanteen arvioidaan olevan tällä hetkellä  
 Suhdannenäkymien odotetaan lähitulevaisuudessa paranevan/huononevan

## Palvelut

Yrityksiä 50

Henkilökunta 5781

Myynnin määrä viimeisen kolmen kuukauden aikana  
 Myynnin määrä viimeisen kolmen kk aikana vuodentakaiseen verrattuna  
 Myynnin määrään odotetaan olevan seuraavan kolmen kuukauden aikana

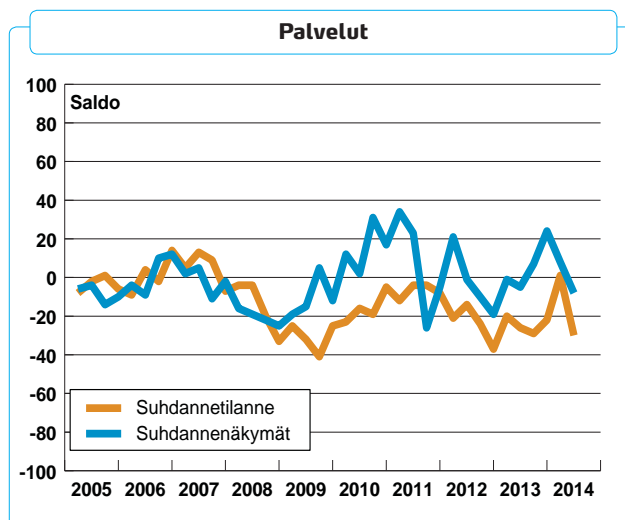
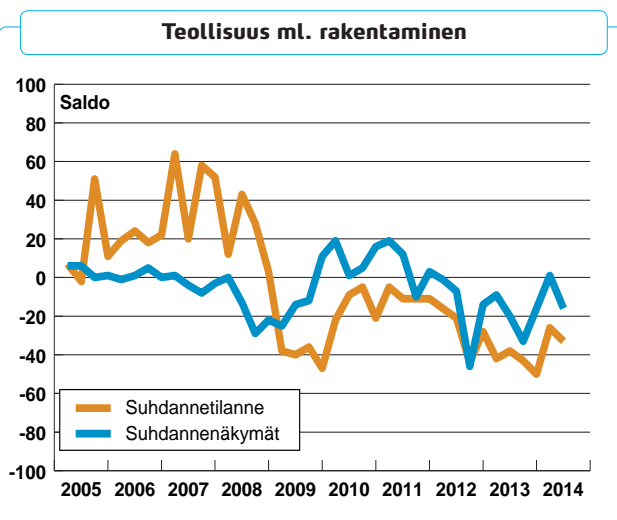
Vastausten prosenttijakaumat

Suurempi/kyllä	Yhtä suuri	Pienempi	Saldoluku
----------------	------------	----------	-----------

Henkilökunnan määrä viimeisen kolmen kuukauden aikana  
 Henkilökunnan määrään odotetaan olevan seuraavan kolmen kk:n aikana

Tuotannon kasvun esteet  
 Kapeikkona ammattityövoiman puute (kaikista vastaajista)  
 puute kapasiteetista  
 riittämätön kysyntä  
 rahoitusvaikeudet  
 muu tuotantokapeikko

Suhdanneilanteen arvioidaan olevan tällä hetkellä  
 Suhdannenäkymien odotetaan lähitulevaisuudessa paranevan/huononevan





# Suhdannebarometri

## Kaakkois-Suomi

Elokuu 2014

### Teollisuus ja rakentaminen

● Tuotanto on hienoisessa laskussa - kysyntä vaimeni kesän aikana

Kaakkois-Suomen teollisuuden ja rakentamisen suhdannearviot heikentyivät lievästi alkukesän 2014 aikana. Suhdannetilanne oli heinäkuussa yleisesti normaalia heikompi, ja suhdanteiden odotettiin hiipuvan lievästi syksyn lähestyessäkin.

Suhdannenäkymien saldoluku oli heinäkuussa -7, kun saldoluku oli huhtikuuisessa tiedustelussa -1. Heinäkuussa heikkenemistä ennakoitiin 21 % alasta ja 14 % arvioi suhdanteiden paranevan lähikuukausina.

● Suhdannenäkymät heikkenivät hieman, saldoluku -7

Kaakkois-Suomen suhdannenäkymät ovat lähellä koko maan keskiarvoa.

Tuotanto pieneni lievästi kevään ja alkukesän aikana. Tuotantokehitys pysynee heikkona myös loppukesällä. Tuotantokapasiteetin käyttöasteet ovat laskussa ja kapasiteetti on kokonaan hyödynnettyä vain 43 %:lla vastaajista.

Tilaukirjat laskivat hieman toisen vuosineljänneksen aikana. Tilaukskannan viimeisin saldoluku oli

● Henkilökunnan määrä pysynee lähes ennallaan loppukesän aikana

-42. Valmistuotevarastot ovat kasvaneet tavallista täydemmiksi, saldoluku 7. Henkilökunnan määrä säilyi kausivaihtelu huomioon ottaen likimain ennallaan alkukesällä, eikä suuria muutoksia odoteta lähikuukausina.

Kysyntä oli heinäkuussa heikkoa 66 %:lla vastaajista ja 17 %:lla pulaa työvoimasta. Kannattavuus on keskimäärin aavistuksen verran vuoden takaista parempi. Investoinnit ovat edelleen lievässä laskussa.

### Palvelut

● Suhdannetilanne synkeni kevään ja alkukesän aikana

Kaakkois-Suomen palveluyritysten suhdannetilanne hiipui kesän alussa tavanomaista heikommaksi. Tämänhetkistä tilannetta kuvaava saldoluku oli heinäkuussa -31, kun vastaava saldoluku oli huhtikuussa vielä normaalilukemissa (saldoluku 2).

Suhdannetilanteen ennakoidaan pysyvän keskimäärin ennallaan kesän ja alkusyksyn aikana. Suhdannenäkymien saldoluku oli heinäkuussa -1, sillä 12 % vastaajista odottaa heikkenemistä ja 11 % arvioi tilanteen paranevan. Huhtikuussa tehdyssä tiedus-

● Myyntimäärät ovat hienoisessa laskussa ja henkilöstön ennakoidaan vähenevän lähikuukausina

telussa suhdannenäkymien saldoluku oli -11.

Kaakkois-Suomen palveluvastaaajien suhdannetilanne on lähellä koko maan keskiarvoa, mutta suhdannenäkymät ovat hieman koko maata kirkkaammat.

Myynti väheni kevään ja alkukesän aikana jonkin verran, ja myyntimäärien arvioidaan supistuvan myös lähikuukausina. Henkilökunnan määrä kasvoi hieman kesän alussa, mutta työvoimaa supistettaneen lievästi lähikuukausina.

● Suhdanteiden odotetaan pysyvän lähikuukausina ennallaan, saldoluku -1

Tuotantokapeikkoja oli heinäkuussa 76 %:lla alueen vastaajista. Työvoimapula oli ongelmana 39 %:lla vastaajista ja 38 % arvioi kysynnän heikoksi. Muut kapeikot olivat vähäisiä.

Kannattavuus oli toisella vuosineljänneksellä vuoden takaista heikompa, eikä kannattavuuden paranemista ole lähikuukausina näkyvissä. Hinnat ovat pysyneet viime kuukausina pääosin ennallaan, mutta kustannukset ovat nousussa.

# Kaakkois-Suomi

## Teollisuus ml. rakentaminen

Yrityksiä 49

Henkilökunta 7993, Liikevaihto 3320 milj. euroa

Tuotannon määrä viimeisen kolmen kuukauden aikana  
 Tuotannon määrä viimeisen kolmen kk aikana vuodentakaiseen verrattuna  
 Tuotannon määrään odotetaan olevan seuraavan kolmen kuukauden aikana

Vastausten prosenttijakaumat			
Suurempi/kyllä	Yhtä suuri	Pienempi	Saldoluku
17	60	23	-6
19	28	53	-34
20	51	29	-9

Tuotantokapasiteettia tällä hetkellä sopivaan verrattuna

57	36	7	50
----	----	---	----

Tilaukanta tällä hetkellä normaalitilanteeseen verrattuna

4	50	46	-42
---	----	----	-----

Valmiiden tuotteiden varastot normaalitilanteeseen verrattuna

15	77	8	7
----	----	---	---

Henkilökunnan määrä viimeisen kolmen kuukauden aikana

18	72	10	8
----	----	----	---

Henkilökunnan määrään odotetaan olevan seuraavan kolmen kk:n aikana

10	79	11	-1
----	----	----	----

Tuotannon kasvun esteet

79			79
----	--	--	----

Kapeikkona ammattityövoiman puute (kaikista vastaajista)

17			17
----	--	--	----

puute kapasiteetista

11			11
----	--	--	----

riittämätön kysyntä

66			66
----	--	--	----

rahoitusvaikeudet

2			2
---	--	--	---

muu tuotantokapeikko

1			1
---	--	--	---

Suhdanneilanteen arvioidaan olevan tällä hetkellä

3	48	49	-46
---	----	----	-----

Suhdannenäkymien odotetaan lähitulevaisuudessa paranevan/huononevan

14	65	21	-7
----	----	----	----

## Palvelut

Yrityksiä 68

Henkilökunta 5411

Myynnin määrä viimeisen kolmen kuukauden aikana

Vastausten prosenttijakaumat			
Suurempi/kyllä	Yhtä suuri	Pienempi	Saldoluku
17	42	41	-24
17	34	49	-32
8	63	29	-21

Myynnin määrä viimeisen kolmen kk aikana vuodentakaiseen verrattuna

17	34	49	-32
----	----	----	-----

Myynnin määrään odotetaan olevan seuraavan kolmen kuukauden aikana

8	63	29	-21
---	----	----	-----

Henkilökunnan määrä viimeisen kolmen kuukauden aikana

31	52	17	14
----	----	----	----

Henkilökunnan määrään odotetaan olevan seuraavan kolmen kk:n aikana

14	57	29	-15
----	----	----	-----

Tuotannon kasvun esteet

76			76
----	--	--	----

Kapeikkona ammattityövoiman puute (kaikista vastaajista)

39			39
----	--	--	----

puute kapasiteetista

4			4
---	--	--	---

riittämätön kysyntä

38			38
----	--	--	----

rahoitusvaikeudet

4			4
---	--	--	---

muu tuotantokapeikko

2			2
---	--	--	---

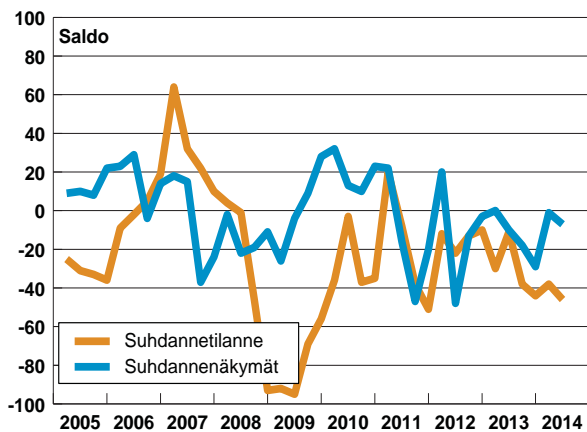
Suhdanneilanteen arvioidaan olevan tällä hetkellä

9	51	40	-31
---	----	----	-----

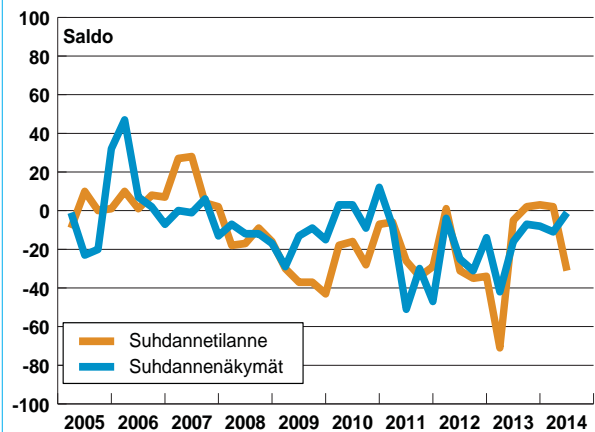
Suhdannenäkymien odotetaan lähitulevaisuudessa paranevan/huononevan

11	77	12	-1
----	----	----	----

### Teollisuus ml. rakentaminen



### Palvelut





# Suhdannebarometri

Itä-Suomi

Elokuu 2014

## Teollisuus ja rakentaminen

● Suhdanneodotukset kääntyivät alkukesällä laskuun, saldoluku -14

Itä-Suomen teollisuuden ja rakentamisen suhdannetilanne oli heinäkuussa 2014 melko yleisesti normaalia heikompi.

Suhdanneodotukset synkkenivät hieman alkukesän aikana. Heinäkuussa lähikuukausien suhdannenäkymien saldoluku oli -14, kun saldoluku oli huhtikuussa tehdyssä tiedustelussa 0. Heinäkuussa 24 % vastaajista arvioi tilanteen olevan hiipumas- ja 10 % odotti paranemista.

Itä-Suomen yritysten suhdanneku-

● Tuotanto lisääntyi huhti-kesäkuussa - lähikuukausina tuotanto pysynee ennallaan

va on vähän koko maan keskiarvoa tummempi.

Tuotantomäärät kasvoivat yleisesti alkukesällä. Tuotanto-odotukset ovat kuitenkin varovaisia, ja tuotannon ennakoidaan pysyvän pääosin ennallaan kesän lopulla. Tuotantokapasiteetti on kohtalaisesti käytössä, sillä 70 % vastaajista arvioi kapasiteetin olevan kokonaan hyödynnettyä.

Tilastutilanne on hieman tavanomaista heikompi, saldoluku -15. Valmistusvarastot ovat lievästi nor-

● Tuotantokapasiteetti on kohtalaisesti käytössä - kysyntä yhä vaimeaa

maalia täydempiä, saldoluku 10.

Henkilökunnan määrä pysyi kausityöntekijät huomioon ottaen likimain ennallaan kesän alussa. Työvoimaa suunnitellaan vähennettävän jonkin verran syksyn lähestyessä.

Heikko kysyntä oli heinäkuussa yleisin tuotantokapeikko 33 prosentin osuudella. Työvoimasta oli pulaa 15 %:lla alasta.

Kannattavuus vaihtelee yrityksittäin. Keskimäärin se on lähes edellisvuotisissa lukemissa.

## Palvelut

● Myyntimäärät pienenevät lievästi huhti-kesäkuussa - myyntiodotukset myös miinuksella

Itä-Suomen palveluyritysten suhdannetilannearviot heikkenivät lievästi kesän aikana. Suhdannetilanne oli heinäkuussa jonkin verran normaalia huonompi, saldoluku -33.

Suhdanneodotukset ovat loivasta paranemisesta huolimatta yhä miinuksella. Suhdannenäkymien saldoluku oli heinäkuussa -18, kun saldoluku oli huhtikuussa -25. Heinäkuussa 23 % vastaajista ennakoivat tilanteen heikkenevän ja vain viisi prosenttia odotti paranemista.

Itä-Suomen palvelualojen vastaaji-

● Yleinen suhdannetilanne on normaalia synkempi - kysyntä heikkoa

en suhdanneodotukset ovat vähän koko maan keskiarvon alapuolella.

Myyntimäärät pienenevät aavistuksen verran huhti-kesäkuussa. Myyntiodotukset ovat varovaisia, ja myyntin ennakoidaan vähenevän hieman kesän lopulla.

Henkilökunta väheni lievästi kesän alussa. Työvoimaa vähennettäneen myös lähikuukausina.

Tuotantokapeikkoja oli heinäkuussa 54 %:lla Itä-Suomen vastaajista. Kysyntä oli vaimeaa 44 %:lla alasta. Muut kapeikot olivat vähäisiä.

● Suhdanneodotukset ovat vaimeita, saldoluku -18

Kannattavuus on parantunut lievästi vuoden takaisesta, mutta lähikuukausina sen odotetaan heikkenevän jonkin verran. Hintakehitys on heikkoa, mutta kustannukset jatkavat nousuaan.



## Teollisuus ml. rakentaminen

Yrityksiä 59

Henkilökunta 8619, Liikevaihto 2459 milj. euroa

Tuotannon määrä viimeisen kolmen kuukauden aikana  
 Tuotannon määrä viimeisen kolmen kk aikana vuodentakaiseen verrattuna  
 Tuotannon määrän odotetaan olevan seuraavan kolmen kuukauden aikana

Vastausten prosenttijakaumat			
Suurempi/kyllä	Yhtä suuri	Pienempi	Saldoluku
42	48	10	32
56	29	15	41
24	54	22	2

Tuotantokapasiteettia tällä hetkellä sopivaan verrattuna

30	66	4	26
----	----	---	----

Tilauskanta tällä hetkellä normaalitilanteeseen verrattuna

14	57	29	-15
----	----	----	-----

Valmiiden tuotteiden varastot normaalitilanteeseen verrattuna

20	70	10	10
----	----	----	----

Henkilökunnan määrä viimeisen kolmen kuukauden aikana

34	52	14	20
----	----	----	----

Henkilökunnan määrän odotetaan olevan seuraavan kolmen kk:n aikana

10	50	40	-30
----	----	----	-----

Tuotannon kasvun esteet

54			54
----	--	--	----

Kapeikkona ammattityövoiman puute (kaikista vastaajista)

15			15
----	--	--	----

puute kapasiteetista

4			4
---	--	--	---

riittämätön kysyntä

33			33
----	--	--	----

rahoitusvaikeudet

4			4
---	--	--	---

muu tuotantokapeikko

7			7
---	--	--	---

Suhdanneltilanteen arvioidaan olevan tällä hetkellä

16	39	45	-29
----	----	----	-----

Suhdannenäkymien odotetaan lähitulevaisuudessa paranevan/huononevan

10	66	24	-14
----	----	----	-----

## Palvelut

Yrityksiä 51

Henkilökunta 4402

Myynnin määrä viimeisen kolmen kuukauden aikana

Vastausten prosenttijakaumat			
Suurempi/kyllä	Yhtä suuri	Pienempi	Saldoluku
15	64	21	-6
7	33	60	-53
9	64	27	-18

Myynnin määrä viimeisen kolmen kk aikana vuodentakaiseen verrattuna

7	33	60	-53
---	----	----	-----

Myynnin määrän odotetaan olevan seuraavan kolmen kuukauden aikana

9	64	27	-18
---	----	----	-----

Henkilökunnan määrä viimeisen kolmen kuukauden aikana

9	73	18	-9
---	----	----	----

Henkilökunnan määrän odotetaan olevan seuraavan kolmen kk:n aikana

4	59	37	-33
---	----	----	-----

Tuotannon kasvun esteet

54			54
----	--	--	----

Kapeikkona ammattityövoiman puute (kaikista vastaajista)

6			6
---	--	--	---

puute kapasiteetista

0			0
---	--	--	---

riittämätön kysyntä

44			44
----	--	--	----

rahoitusvaikeudet

0			0
---	--	--	---

muu tuotantokapeikko

4			4
---	--	--	---

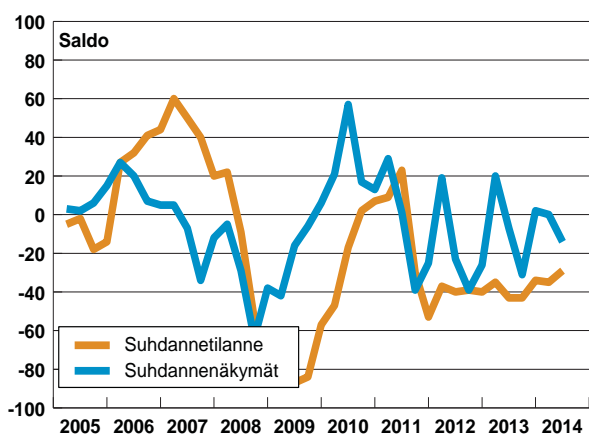
Suhdanneltilanteen arvioidaan olevan tällä hetkellä

2	63	35	-33
---	----	----	-----

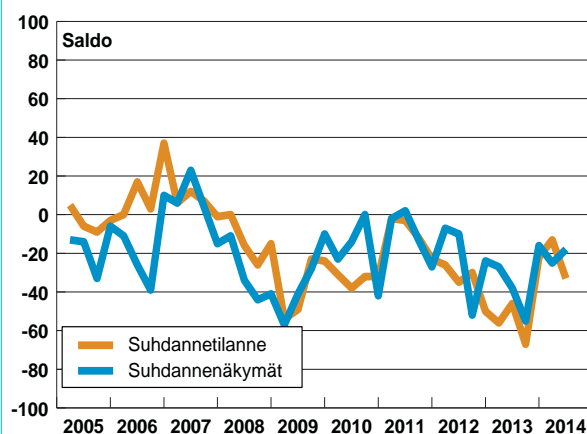
Suhdannenäkymien odotetaan lähitulevaisuudessa paranevan/huononevan

5	72	23	-18
---	----	----	-----

### Teollisuus ml. rakentaminen



### Palvelut





# Suhdannebarometri

## Pohjanmaa



Elokuu 2014

### Teollisuus ja rakentaminen

- Suhdanneodotukset ovat hienoisessa laskussa, saldoluku -12

Pohjanmaan teollisuuden ja rakentamisen suhdannetilanne oli heinäkuussa 2014 likimain normaalilukemissa.

Suhdannenäkymät heikkenivät lievästi kesän alussa. Suhdannenäkymien saldoluku oli heinäkuussa -12, kun saldoluku oli huhtikuussa tehdysissä tiedustelussa 1. Heinäkuussa 19 % vastaajista ennakoivat heikkenemistä ja seitsemän prosenttia odotti paranevista. Ennallaan suhdanteet säilyivät 74 %:lla alasta. Pohjanmaan yritysten suhdannetilanne on koko maan

- Tuotantokapasiteetti on varsin hyvin käytössä - kysyntätilanne yhä normaalia heikompi

keskiarvoa parempi, mutta odotukset ovat hieman keskimääräistä heikommat.

Tuotantomäärät pysyivät kausivaihtelu huomioon ottaen likimain ennallaan alkukesän aikana. Tuotanto säilynee nykylukemissa myös loppuvuoden ajan. Tuotantokapasiteetti on hyvin hyödynnettyä, sillä 86 % vastaajista arvioi kapasiteetin olevan kokonaan käytössä.

Tilaukirjat ovat viime kuukausien noususta huolimatta tavanomaista

- Tuotantomäärien odotetaan pysyvän ennallaan loppuvuoden aikana

pienemmät, saldoluku -9. Valmistus- ja varastot ovat tavanomaista täydempiä, saldoluku 19.

Henkilökunnan määrä pieneni hieman huhti-kesäkuussa, ja työvoimaa vähennettäneen lievästi myös loppukesän aikana.

Heikko kysyntä oli heinäkuussa yleisin tuotantokapeikko 41 prosentin osuudella. Rahoitusvaikeuksia oli yhdeksällä prosentilla vastaajista. Kannattavuus oli aavistuksen vuoden takaista parempi.

### Palvelut

- Suhdannetilanne arvioidaan yleisesti tavanomaista huonomaksi

Pohjanmaan palvelualojen yritysten suhdannetilanne oli heinäkuussa 2014 yleisesti tavanomaista heikompi.

Suhdannenäkymät ovat lievästi miinuksella. Lähikuukausien suhdanneodotuksien saldoluku oli heinäkuussa -6, sillä 20 % alasta odotti heikkenemistä ja 14 % ennakoivat paranevista. Vastaajista 66 % uskoi suhdanteiden pysyvän lähiaikoina ennallaan. Huhtikuussa tehdysissä tiedustelussa suhdannenäkymien saldoluku

- Myynti pysynee lähikuukausina likimain ennallaan

oli -23. Pohjanmaan palveluyritysten suhdanneodotukset ovat lähellä koko maan keskiarvoa.

Myyntikehitys on ollut viime aikoina tasaista, sillä myyntimäärät pysyivät lähes ennallaan toisella vuosineljänneksellä. Myynnin odotetaan hiipuvan aavistuksen verran loppukesän aikana.

Henkilökunnan määrä lisääntyi kausivaihtelun vuoksi hieman alkukesän aikana. Työvoima säilynee lähes ennallaan syksyn lähestyessä.

- Suhdanteiden ennakoitaan heikkenevän lievästi, saldoluku -6

Tuotantokapeikkoja oli heinäkuussa kahdella kolmasosalla alueen palveluvastaajista. Kysyntä oli heikkoa 46 %:lla yrityksistä. Työvoimasta oli puutetta 15 %:lla alasta. Muut kapeikot olivat vähäisiä.

Kannattavuus on jäänyt viime kuukausina vuoden takaista heikomaksi kustannusten nousun myötä.

## Teollisuus ml. rakentaminen

Yrityksiä 36

Henkilökunta 13184, Liikevaihto 4468 milj. euroa

	Vastausten prosenttijakaumat			Saldoluku
	Suurempi/kyllä	Yhtä suuri	Pienempi	
Tuotannon määrä viimeisen kolmen kuukauden aikana	33	53	14	19
Tuotannon määrä viimeisen kolmen kk aikana vuodentakaiseen verrattuna	33	49	18	15
Tuotannon määrän odotetaan olevan seuraavan kolmen kuukauden aikana	21	56	23	-2
Tuotantokapasiteettia tällä hetkellä sopivaan verrattuna	14	80	6	8
Tilauskanta tällä hetkellä normaalitilanteeseen verrattuna	12	67	21	-9
Valmiiden tuotteiden varastot normaalitilanteeseen verrattuna	38	43	19	19
Henkilökunnan määrä viimeisen kolmen kuukauden aikana	17	57	26	-9
Henkilökunnan määrän odotetaan olevan seuraavan kolmen kk:n aikana	1	80	19	-18
Tuotannon kasvun esteet	57			57
Kapeikkona ammattityövoiman puute (kaikista vastaajista)	0			0
puute kapasiteetista	1			1
riittämätön kysyntä	41			41
rahoitusvaikeudet	9			9
muu tuotantokapeikko	10			10
Suhdannelitilanteen arvioidaan olevan tällä hetkellä	16	65	19	-3
Suhdannenäkymien odotetaan lähitulevaisuudessa paranevan/huononevan	7	74	19	-12

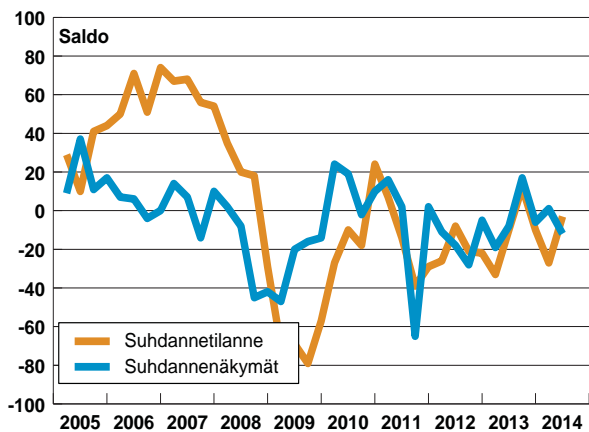
## Palvelut

Yrityksiä 23

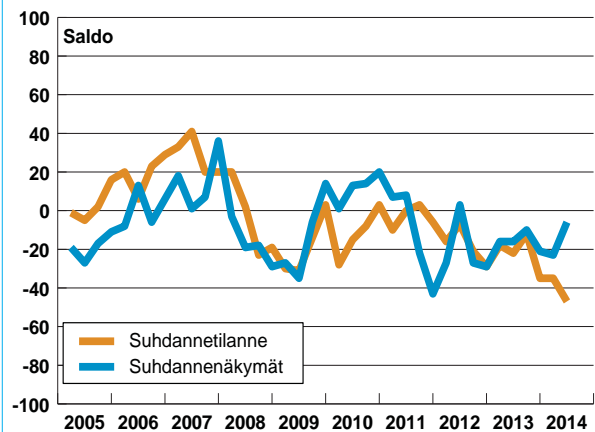
Henkilökunta 1930

	Vastausten prosenttijakaumat			Saldoluku
	Suurempi/kyllä	Yhtä suuri	Pienempi	
Myynnin määrä viimeisen kolmen kuukauden aikana	27	42	31	-4
Myynnin määrä viimeisen kolmen kk aikana vuodentakaiseen verrattuna	30	36	34	-4
Myynnin määrän odotetaan olevan seuraavan kolmen kuukauden aikana	18	57	25	-7
Henkilökunnan määrä viimeisen kolmen kuukauden aikana	33	52	15	18
Henkilökunnan määrän odotetaan olevan seuraavan kolmen kk:n aikana	24	61	15	9
Tuotannon kasvun esteet	67			67
Kapeikkona ammattityövoiman puute (kaikista vastaajista)	15			15
puute kapasiteetista	3			3
riittämätön kysyntä	46			46
rahoitusvaikeudet	4			4
muu tuotantokapeikko	3			3
Suhdannelitilanteen arvioidaan olevan tällä hetkellä	0	53	47	-47
Suhdannenäkymien odotetaan lähitulevaisuudessa paranevan/huononevan	14	66	20	-6

### Teollisuus ml. rakentaminen



### Palvelut





# Suhdannebarometri

## Pohjois-Suomi

Elokuu 2014

### Teollisuus ja rakentaminen

- Kysyntä on normaalia vaimeampaa - kannattavuus on nousussa

Pohjois-Suomen teollisuuden ja rakentamisen suhdannetilanne oli heinäkuussa 2014 vähän tavanomaista parempi.

Lähtöleveysuutta koskevat suhdanneodotukset ovat hiipuneet kesän aikana. Suhdannenäkymien saldoluku oli heinäkuussa -15, kun saldoluku oli huhtikuuisessa tiedustelussa 8. Heinäkuussa 75 % vastaajista odotti tilanteen pysyvän ennallaan. Heikkenemistä odottaa 20 % alasta ja viisi prosenttia uskoo paranemiseen. Poh-

- Suhdannenäkymät ovat hienoisesti miinuksella, saldoluku -15

jois-Suomen vastaajien suhdannenäkymät ovat koko maan keskiarvoa harmaammat.

Tuotantomäärät kasvoivat alkukesällä lievästi. Tuotanto säilynee syksyn lähestyessä lähes ennallaan. Tuotantokapasiteetti on varsin hyvin hyödynnettyä, sillä kapasiteetti on kokonaan käytössä 78 %:lla vastaajista.

Tilauskirjat ovat laskeneet normaalia ohuemmiksi, saldoluku heinäkuussa -24. Valmiiden tuotteiden va-

- Tuotannon ennakoitaan pysyvän lähikuukausina pääosin ennallaan

rastot ovat vähän tavallista isommat, saldoluku 10.

Henkilökuntaa palkattiin hieman lisää alkukesän aikana. Työvoima pysynee lähes ennallaan lähikuukausina. Tuotantokapeikkoja oli heinäkuussa 46 %:lla Pohjois-Suomen vastaajista. Kysyntä oli heikkoa 43 %:lla yrityksistä. Muut kapeikot olivat vähäisiä.

Kannattavuus on hieman vuoden takaista parempi ja myös investoinnit ovat nousussa.

### Palvelut

- Myynti on pysynyt alkukesän aikana ennallaan

Pohjois-Suomen palveluyritysten suhdanteet kohentuivat lievästi alkukesällä, mutta suhdannetilanne on yhä normaalia heikompi.

Suhdannenäkymät ovat aavistuksen aiempaa valoisammat, mutta edelleen ennakoitaan suhdanteiden hiipumista. Lähikuukausien suhdanneodotuksien saldoluku oli heinäkuussa -15, kun saldoluku oli huhtikuussa tehdyssä tiedustelussa -20. Heinäkuussa 27 % vastaajista ennakoiti heikkenemistä ja 12 % odotti

- Suhdannetilanne arvioidaan tavallista huonommaksi - kysyntä on yhä yleisesti heikkoa

suhdanteiden paranemista.

Pohjois-Suomen yksityisten palveluiden suhdannenäkymät ovat lievästi koko maan keskiarvoa vaisummat.

Myynti pysyi suurin piirtein ennallaan huhti-kesäkuun aikana. Myynnin arvioidaan kohentuvan lähikuukausina aavistuksen verran.

Henkilökunnan määrä pieneni hieman alkukesän aikana. Työvoimaa supistettaneen edelleen myös kesän lopulla. Tuotantokapeikkoja oli heinäkuussa 52 %:lla Pohjois-Suomen

- Suhdanteiden odotetaan hiipuvan hieman kesän lopulla, saldoluku -15

palveluvastaajista. Vaimea kysyntä oli yleisin kapeikkotekijä 48 prosentin osuudella. Työvoimapula oli ongelmana 12 %:lla alasta.

Kannattavuus on pysynyt viime kuukausina keskimäärin edellisen vuoden vastaavan ajankohdan tasolla.

# Pohjois-Suomi

## Teollisuus ml. rakentaminen

Yrityksiä 47

Henkilökunta 9436, Liikevaihto 6504 milj. euroa

Tuotannon määrä viimeisen kolmen kuukauden aikana  
 Tuotannon määrä viimeisen kolmen kk aikana vuodentakaiseen verrattuna  
 Tuotannon määrän odotetaan olevan seuraavan kolmen kuukauden aikana

Tuotantokapasiteettia tällä hetkellä sopivaan verrattuna

Tilauskanta tällä hetkellä normaalitilanteeseen verrattuna  
 Valmiiden tuotteiden varastot normaalitilanteeseen verrattuna

Henkilökunnan määrä viimeisen kolmen kuukauden aikana  
 Henkilökunnan määrän odotetaan olevan seuraavan kolmen kk:n aikana

Tuotannon kasvun esteet  
 Kapeikkona ammattityövoiman puute (kaikista vastaajista)  
 puute kapasiteetista  
 riittämätön kysyntä  
 rahoitusvaikeudet  
 muu tuotantokapeikko

Suhdannelitilanteen arvioidaan olevan tällä hetkellä  
 Suhdannenäkymien odotetaan lähitulevaisuudessa paranevan/huononevan

	Vastausten prosenttijakaumat			Saldoluku
	Suurempi/kyllä	Yhtä suuri	Pienempi	
Tuotannon määrä viimeisen kolmen kuukauden aikana	26	68	6	20
Tuotannon määrä viimeisen kolmen kk aikana vuodentakaiseen verrattuna	64	22	14	50
Tuotannon määrän odotetaan olevan seuraavan kolmen kuukauden aikana	10	76	14	-4
Tuotantokapasiteettia tällä hetkellä sopivaan verrattuna	22	74	4	18
Tilauskanta tällä hetkellä normaalitilanteeseen verrattuna	1	74	25	-24
Valmiiden tuotteiden varastot normaalitilanteeseen verrattuna	17	76	7	10
Henkilökunnan määrä viimeisen kolmen kuukauden aikana	37	57	6	31
Henkilökunnan määrän odotetaan olevan seuraavan kolmen kk:n aikana	4	87	9	-5
Tuotannon kasvun esteet	46			46
Kapeikkona ammattityövoiman puute (kaikista vastaajista)	3			3
puute kapasiteetista	1			1
riittämätön kysyntä	43			43
rahoitusvaikeudet	2			2
muu tuotantokapeikko	0			0
Suhdannelitilanteen arvioidaan olevan tällä hetkellä	41	29	30	11
Suhdannenäkymien odotetaan lähitulevaisuudessa paranevan/huononevan	5	75	20	-15

## Palvelut

Yrityksiä 70

Henkilökunta 7965

Myynnin määrä viimeisen kolmen kuukauden aikana  
 Myynnin määrä viimeisen kolmen kk aikana vuodentakaiseen verrattuna  
 Myynnin määrän odotetaan olevan seuraavan kolmen kuukauden aikana

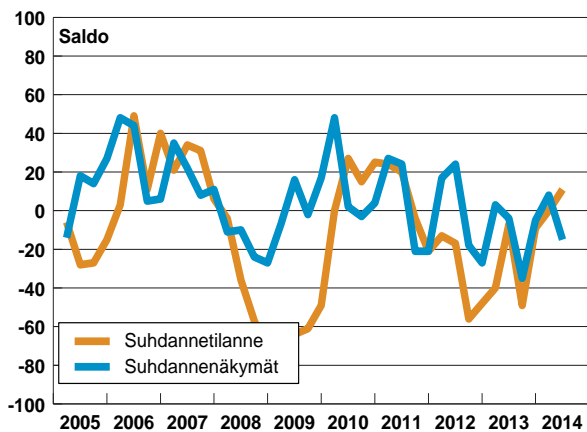
Henkilökunnan määrä viimeisen kolmen kuukauden aikana  
 Henkilökunnan määrän odotetaan olevan seuraavan kolmen kk:n aikana

Tuotannon kasvun esteet  
 Kapeikkona ammattityövoiman puute (kaikista vastaajista)  
 puute kapasiteetista  
 riittämätön kysyntä  
 rahoitusvaikeudet  
 muu tuotantokapeikko

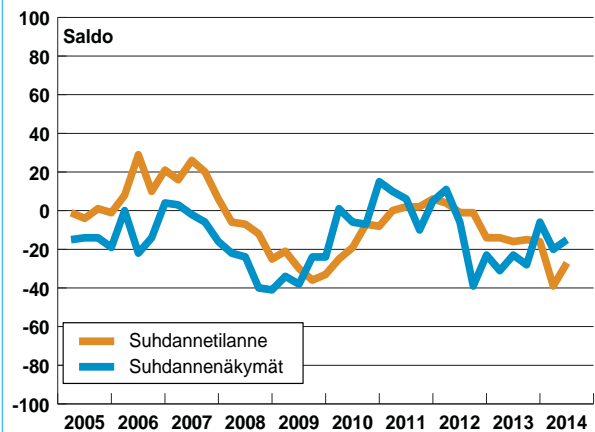
Suhdannelitilanteen arvioidaan olevan tällä hetkellä  
 Suhdannenäkymien odotetaan lähitulevaisuudessa paranevan/huononevan

	Vastausten prosenttijakaumat			Saldoluku
	Suurempi/kyllä	Yhtä suuri	Pienempi	
Myynnin määrä viimeisen kolmen kuukauden aikana	17	64	19	-2
Myynnin määrä viimeisen kolmen kk aikana vuodentakaiseen verrattuna	25	51	24	1
Myynnin määrän odotetaan olevan seuraavan kolmen kuukauden aikana	22	62	16	6
Henkilökunnan määrä viimeisen kolmen kuukauden aikana	4	76	20	-16
Henkilökunnan määrän odotetaan olevan seuraavan kolmen kk:n aikana	6	70	24	-18
Tuotannon kasvun esteet	52			52
Kapeikkona ammattityövoiman puute (kaikista vastaajista)	12			12
puute kapasiteetista	0			0
riittämätön kysyntä	48			48
rahoitusvaikeudet	1			1
muu tuotantokapeikko	2			2
Suhdannelitilanteen arvioidaan olevan tällä hetkellä	4	65	31	-27
Suhdannenäkymien odotetaan lähitulevaisuudessa paranevan/huononevan	12	61	27	-15

### Teollisuus ml. rakentaminen



### Palvelut





# Suhdannebarometri

Pirkanmaa

Elokuu 2014

## Teollisuus ja rakentaminen

● Suhdanne tilanne on parantunut lähelle normaalilukemia

Pirkanmaan teollisuuden ja rakentamisen suhdanne tilanne on parantunut jo lähelle normaalilukemia. Tämänhetkistä tilannetta kuvaava saldoluku oli heinäkuussa -6.

Lähikuukausia koskevat suhdannenäkymät ovat pysyneet hienoisesti miinuksella, saldoluku heinäkuussa -14. Edellisessä, huhtikuussa tehdystä tiedustelusta vastaava saldoluku oli -15. Heinäkuussa 23 % vastaajista ennakoivat heikkenemistä ja yhdeksän prosenttia odotti paranemista. Suh-

● Kysyntä on vaimeaa - tuotannon ennakoitaan supistuvan hieman kesän lopulla

danteet säilynevät ennallaan 68 %:lla alasta. Pirkanmaalaisten yritysten suhdanneodotukset ovat vähän kokonaan keskiarvoa varovaisemmat.

Tuotanto lisääntyi jonkun verran toisella vuosineljänneksellä. Tuotannon odotetaan supistuvan lievästi loppukesän aikana. Tuotantokapasiteetti on vain kohtalaisesti hyödynnettyä, sillä kapasiteetti on kokonaan käytössä 68 %:lla vastaajista.

Tilauksien tilanne on normaalia heikompi, saldoluku -27. Valmistusoteva-

● Suhdannenäkymät ovat hienoisesti miinuksella, saldoluku -14

rastot ovat lievästi yli normaalin, saldoluku 10.

Henkilökunnan määrä lisääntyi kesän alussa, mutta työvoimaa vähennettiin hieman kesän lopussa. Tuotantokapeikkoja oli heinäkuussa 41 %:lla Pirkanmaan vastaajista. Kysyntä oli heikkoa 35 %:lla. Työvoimasta oli pulaa neljällä prosentilla.

Kannattavuuskehitys vaihtelee suuresti yrityksittäin. Keskimäärin kannattavuus on vuoden takaisella tasollaan.

## Palvelut

● Myynti lisääntyi kesän alussa ja työvoimaa palkattiin lisää

Pirkanmaan palvelualojen yritykset arvioivat suhdanne tilanteen heikentyneen lievästi alkukesän aikana. Valitsevaa tilannetta kuvaava saldoluku oli heinäkuussa -36 (huhtikuussa -31).

Suhdanteiden odotetaan hiipuvan hieman kesän ja alkusyksyn aikana, saldoluku heinäkuussa -19 (huhtikuussa -14). Tilanteen arvioi pysyvän ennallaan 69 % alasta, suhdanne laskua odottaa neljäsosa vastaajista ja kuusi prosenttia uskoo paranemiseen.

Pirkanmaan palvelujen vastaajien

● Suhdanteiden ennakoitaan heikkenevän kesän lopussa ja syksyn alussa, saldoluku -19

suhdannekuva on hieman kokonaan keskiarvoa harmaampi.

Myynti lisääntyi vähän kesän alussa ja myynnin odotetaan kasvavan myös lähikuukausien aikana.

Henkilökunnan määrä on pääosin kausivaihtelun vaikutuksesta ollut kasvussa viime kuukausia. Työvoiman määrä pysynee lähikuukausina ennallaan.

Tuotannon rajoitteita ilmoitti heinäkuussa 32 % Pirkanmaan palvelualojen vastaajista. Kysyntä oli heikkoa 31 %:lla alasta.

● Kannattavuuskehitys vaihtelee yrityksittäin - kannattavuusodotukset nousussa

Kannattavuus vaihtelee yrityksittäin ja aloittain. Kannattavuus oli huhti-kesäkuussa lievästi vuoden takaista heikompaa. Kannattavuuden odotetaan kohentuvan hieman lähikuukausina.

## Teollisuus ml. rakentaminen

Yrityksiä 52

Henkilökunta 14079, Liikevaihto 6753 milj. euroa

Tuotannon määrä viimeisen kolmen kuukauden aikana  
 Tuotannon määrä viimeisen kolmen kk aikana vuodentakaiseen verrattuna  
 Tuotannon määrän odotetaan olevan seuraavan kolmen kuukauden aikana

Vastausten prosenttijakaumat			
Suurempi/kyllä	Yhtä suuri	Pienempi	Saldoluku
32	51	17	15
40	40	20	20
17	57	26	-9

Tuotantokapasiteettia tällä hetkellä sopivaan verrattuna

32 66 2 30

Tilaukanta tällä hetkellä normaalitilanteeseen verrattuna

7 59 34 -27

Valmiiden tuotteiden varastot normaalitilanteeseen verrattuna

15 80 5 10

Henkilökunnan määrä viimeisen kolmen kuukauden aikana

36 51 13 23

Henkilökunnan määrän odotetaan olevan seuraavan kolmen kk:n aikana

7 75 18 -11

Tuotannon kasvun esteet

41 41

Kapeikkona ammattityövoiman puute (kaikista vastaajista)

4 4

puute kapasiteetista

2 2

riittämätön kysyntä

35 35

rahoitusvaikeudet

3 3

muu tuotantokapeikko

2 2

Suhdannelitilanteen arvioidaan olevan tällä hetkellä

24 46 30 -6

Suhdannenäkymien odotetaan lähitulevaisuudessa paranevan/huononevan

9 68 23 -14

## Palvelut

Yrityksiä 36

Henkilökunta 4326

Myynnin määrä viimeisen kolmen kuukauden aikana

Vastausten prosenttijakaumat			
Suurempi/kyllä	Yhtä suuri	Pienempi	Saldoluku
37	43	20	17
43	23	34	9
43	27	30	13

Myynnin määrä viimeisen kolmen kk aikana vuodentakaiseen verrattuna

43 23 34 9

Myynnin määrän odotetaan olevan seuraavan kolmen kuukauden aikana

43 27 30 13

Henkilökunnan määrä viimeisen kolmen kuukauden aikana

29 70 1 28

Henkilökunnan määrän odotetaan olevan seuraavan kolmen kk:n aikana

23 55 22 1

Tuotannon kasvun esteet

32 32

Kapeikkona ammattityövoiman puute (kaikista vastaajista)

2 2

puute kapasiteetista

0 0

riittämätön kysyntä

31 31

rahoitusvaikeudet

0 0

muu tuotantokapeikko

9 9

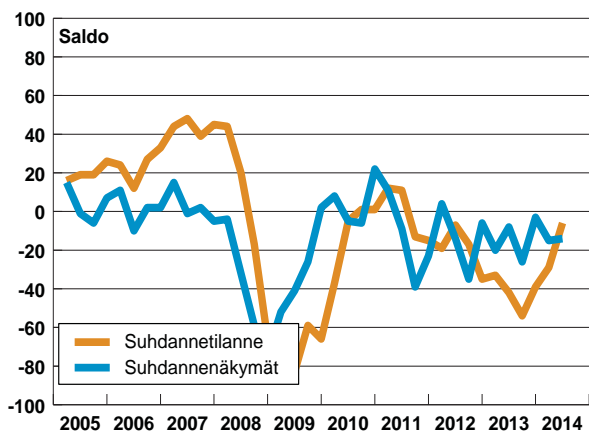
Suhdannelitilanteen arvioidaan olevan tällä hetkellä

2 60 38 -36

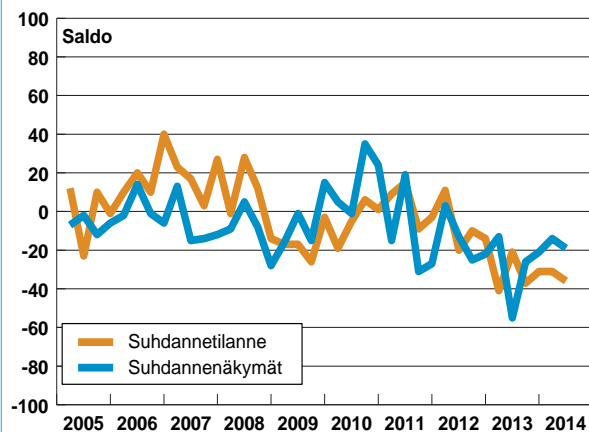
Suhdannenäkymien odotetaan lähitulevaisuudessa paranevan/huononevan

6 69 25 -19

### Teollisuus ml. rakentaminen



### Palvelut



# Suhdannebarometri

Häme



Elokuu 2014

## Teollisuus ja rakentaminen

● Suhdanne tilanne kohentui kesän aikana - tilauksia edelleen tavanomaista niukemmin

Hämeen teollisuuden ja rakentamisen yritysten suhdanne tilanne on alkukesän paranemisesta huolimatta yhä hieman normaalia huonompi, saldoluku -12.

Suhdanteiden arvioidaan kohentuvan aavistuksen verran kesän lopulla ja syksyn alussa. Suhdannenäkymien saldoluku oli heinäkuussa 4, sillä 23 % vastaajista odotti paranemista ja 19 % ennakoi heikkenemistä. Huhtikuussa tehdyssä tiedustelussa saldoluku oli 11

● Tuotannon ennakoidaan supistuvan lähikuukausina

Hämeen yritysten suhdanne odotukset ovat koko maan keskiarvoa paremmat.

Tuotanto lisääntyi alkukesän aikana, mutta loppukesälle odotetaan tuotannon vähenemistä. Tuotantokapasiteetin käyttöasteet olivat heinäkuussa melko korkealla, ja 79 % vastaajista totesi kapasiteetin olevan kokonaan käytössä.

Tilauksien tilanne on vähän tavanomaista heikompi, saldoluku -25. Valmistusvarastot ovat normaalia

● Yleiset suhdanne odotukset ovat lievästi positiiviset, saldoluku 4

ohuimmat, saldoluku -21. Henkilökunta lisääntyi kesän alussa vain kausivaihtelun verran. Työvoimaa vähennettäneen aavistuksen verran kesän lopulla.

Tuotantokapeikkoja oli heinäkuussa 61 %:lla Hämeen vastaajista. Kysyntä oli heikkoa 44 %:lla alasta ja kapasiteetista oli pulaa 14 %:lla yrityksistä.

Kannattavuus on heikosta myyntihintakehityksestä huolimatta hieman vuoden takaista parempi.

## Palvelut

● Suhdanteiden ennakoidaan heikkenevän lievästi lähikuukausina, saldoluku -5

Palvelualojen yritysten suhdannekuva kirkastui lievästi kesän alussa, mutta tilanne on yhä hieman tavanomaista heikompi. Suhdanne tilanne-kysymyksen saldoluku oli heinäkuussa -6, kun saldoluku oli huhtikuussa -12.

Suhdanteiden ennakoidaan pysyvän hienoisesti laskusuunnassa myös lähikuukausien ajan. Suhdannenäkymien saldoluku oli heinäkuussa huhtikuun tavoin -5. Heinäkuussa valtaosa vastaajista, 91 %, ennakoi suhdanteiden pysyvän muuttumattomina.

● Myyntikehitys on vaisua ja henkilökunnan määrä on hienoisessa laskussa

Heikkenemistä odotti seitsemän prosenttia ja kaksi prosenttia arvioi tilanteen paranevan. Hämeen yritysten suhdannenäkymät ovat lievästi koko maan keskiarvoa kirkkaammat.

Myyntimäärät olivat hienoisessa laskussa kesän alussa, ja myyntikehitys pysynee lievästi miinuksella syksyn aikanaan. Henkilökunnan määrä supistui loivasti kesän alussa. Lähikuukausina työvoima vähentynee edelleen aavistuksen verran.

● Vaimea kysyntä on yleisin tuotantokapeikko 10 %:n osuudella

Tuotantokapeikkoja oli heinäkuussa 13 %:lla Hämeen vastaajista. Heikko kysyntä oli yleisin kapeikko 10 % osuudella. Ammattityövoimasta oli pulaa kolmella prosentilla.

Kannattavuus on vähän vuoden takaista heikompi.



## Teollisuus ml. rakentaminen

Yrityksiä 40

Henkilökunta 7855, Liikevaihto 1822 milj. euroa

	Vastausten prosenttijakaumat			Saldoluku
	Suurempi/kyllä	Yhtä suuri	Pienempi	
Tuotannon määrä viimeisen kolmen kuukauden aikana	32	59	9	23
Tuotannon määrä viimeisen kolmen kk aikana vuodentakaiseen verrattuna	23	43	34	-11
Tuotannon määrän odotetaan olevan seuraavan kolmen kuukauden aikana	12	42	46	-34
Tuotantokapasiteettia tällä hetkellä sopivaan verrattuna	21	53	26	-5
Tilauskanta tällä hetkellä normaalitilanteeseen verrattuna	17	41	42	-25
Valmiiden tuotteiden varastot normaalitilanteeseen verrattuna	1	77	22	-21
Henkilökunnan määrä viimeisen kolmen kuukauden aikana	27	56	17	10
Henkilökunnan määrän odotetaan olevan seuraavan kolmen kk:n aikana	8	74	18	-10
Tuotannon kasvun esteet	61			61
Kapeikkona ammattityövoiman puute (kaikista vastaajista)	2			2
puute kapasiteetista	14			14
riittämätön kysyntä	44			44
rahoitusvaikeudet	6			6
muu tuotantokapeikko	0			0
Suhdanneltilanteen arvioidaan olevan tällä hetkellä	18	52	30	-12
Suhdannenäkymien odotetaan lähitulevaisuudessa paranevan/huononevan	23	58	19	4

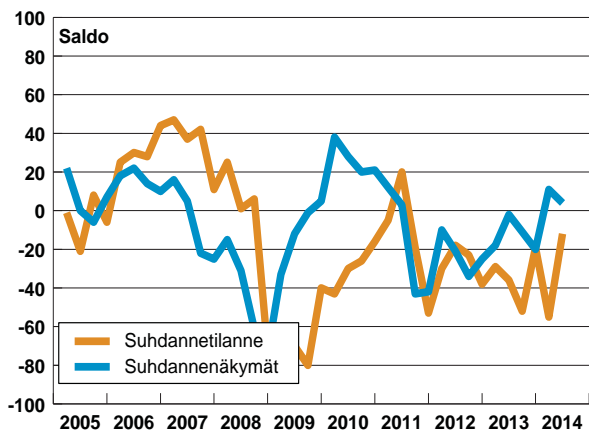
## Palvelut

Yrityksiä 26

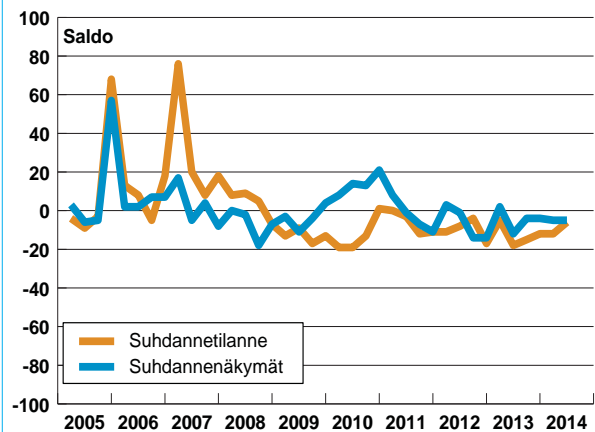
Henkilökunta 3315

	Vastausten prosenttijakaumat			Saldoluku
	Suurempi/kyllä	Yhtä suuri	Pienempi	
Myynnin määrä viimeisen kolmen kuukauden aikana	6	83	11	-5
Myynnin määrä viimeisen kolmen kk aikana vuodentakaiseen verrattuna	4	85	11	-7
Myynnin määrän odotetaan olevan seuraavan kolmen kuukauden aikana	5	84	11	-6
Henkilökunnan määrä viimeisen kolmen kuukauden aikana	3	89	8	-5
Henkilökunnan määrän odotetaan olevan seuraavan kolmen kk:n aikana	2	86	12	-10
Tuotannon kasvun esteet	13			13
Kapeikkona ammattityövoiman puute (kaikista vastaajista)	3			3
puute kapasiteetista	0			0
riittämätön kysyntä	10			10
rahoitusvaikeudet	0			0
muu tuotantokapeikko	0			0
Suhdanneltilanteen arvioidaan olevan tällä hetkellä	0	94	6	-6
Suhdannenäkymien odotetaan lähitulevaisuudessa paranevan/huononevan	2	91	7	-5

### Teollisuus ml. rakentaminen



### Palvelut





# Suhdannebarometri

## Keski-Suomi

Elokuu 2014

### Teollisuus ja rakentaminen

- Suhdanneodotukset ovat varovaisen myönteiset, saldoluku 7

Keski-Suomen teollisuuden ja rakentamisen suhdanteet paranivat kesän aikana, mutta tilanne on yhä hieman normaalia heikompi. Tämänhetkistä suhdannetilannetta kuvaava saldoluku oli heinäkuussa -21.

Suhdanteiden ennakoidaan paranevan hieman loppukesän ja alkusyksyn kuluessa. Suhdannenäkymien saldoluku oli heinäkuussa 7, kun saldoluku oli huhtikuuisessa tiedustelussa -44. Heinäkuussa 20 % vastaajista ennakoi paranemista ja 13 % yrityk-

- Suhdannetilanne on edelleen tavanomaista heikompi

sistä uskoi suhdanteiden heikkenevän. Keski-Suomen suhdannenäkymät ovat koko maan keskiarvoa kirkkaammat.

Tuotantomäärät pienenivät alkukesän aikana hieman. Tuotanto lisääntynee kausivaihtelu huomioon ottaen kesän lopussa ja syksyn alussa hiivenen. Tuotantokapasiteetti on vain kohtalaisesti hyödynnettyä, sillä 36 %:lla vastaajista oli heinäkuussa kapasiteettia jouten.

Tilauksia on saatu lisää, mutta ti-

- Tilauskirjat ovat normaalia ohuempia - tuotanto kasvaa lähikuukausina hitaasti

lauskirjat ovat edelleen tavanomaista ohuempia (saldoluku -23). Valmistusvarastot ovat hivenen tavallista pienemmät (saldoluku -5). Henkilökuntaa vähennettiin kesän alussa lievästi, ja työvoima supistuu myös lähikuukausina.

Riittämätön kysyntä oli heinäkuussa yleisin kapeikkotekijä 32 %:n osuudella. Rahoitusvaikeuksia oli yhdeksällä prosentilla ja ammattityövoimasta oli pulaa viidellä prosentilla. Kannattavuus on laskussa.

### Palvelut

- Suhdannetilanne vain hieman tavanomaista huonompi

Keski-Suomen yksityisten palvelujen suhdannetilanne pysyi alkukesän aikana vähän normaalia heikompana. Tämänhetkistä tilannetta kuvaava saldoluku oli heinäkuussa -7, kun vastaava saldoluku oli huhtikuussa -11.

Suhdanteiden odotetaan edellisen tiedustelun tavoin kohentuvan aavistuksen verran lähikuukausien aikana. Suhdannenäkymien saldoluku oli heinäkuussa 7, sillä 16 % alasta odotti paranemista ja yhdeksän prosenttia ennakoi heikkenemistä. Huhtikuun kyselyssä suhdannenäkymien saldo-

- Myynti pysyi ennallaan alkukesän aikana - lähikuukausille nousuodotuksia

luku oli 5. Keski-Suomen palvelujen suhdanneodotukset ovat koko maan keskiarvoa myönteisemmät.

Myyntimäärät pysyivät huhtikuussa keskimäärin ennallaan. Myyntiodotukset ovat varovaisen myönteiset, sillä myynnin ennakoidaan lisääntyvän vähän loppuvuoden aikana. Henkilökunnan määrä pieneni lievästi kesän alussa. Työvoima vähentynee jonkin verran myös syksyn lähestyessä.

Tuotantokapeikkoja oli heinäkuussa 40 %:lla Keski-Suomen vastaa-

- Yleiset suhdanneodotukset ovat varovaisen myönteiset, saldoluku 7

jista. Yleisin kapeikko oli riittämätön kysyntä, joka oli ongelmana kolmasosalla vastaajista. Rahoitusvaikeuksia oli kahdeksalla prosentilla yrityksistä.

Kannattavuus oli toisella vuosineljänneksellä yleisesti vuoden takaisista heikompi.

# Keski-Suomi

## Teollisuus ml. rakentaminen

Yrityksiä 41

Henkilökunta 7628, Liikevaihto 2286 milj. euroa

Tuotannon määrä viimeisen kolmen kuukauden aikana  
 Tuotannon määrä viimeisen kolmen kk aikana vuodentakaiseen verrattuna  
 Tuotannon määrän odotetaan olevan seuraavan kolmen kuukauden aikana

Vastausten prosenttijakaumat			
Suurempi/kyllä	Yhtä suuri	Pienempi	Saldoluku
12	65	23	-11
17	55	28	-11
20	71	9	11

Tuotantokapasiteettia tällä hetkellä sopivaan verrattuna

36	62	2	34
----	----	---	----

Tilauskanta tällä hetkellä normaalitilanteeseen verrattuna

5	67	28	-23
---	----	----	-----

Valmiiden tuotteiden varastot normaalitilanteeseen verrattuna

9	77	14	-5
---	----	----	----

Henkilökunnan määrä viimeisen kolmen kuukauden aikana

8	69	23	-15
---	----	----	-----

Henkilökunnan määrän odotetaan olevan seuraavan kolmen kk:n aikana

2	61	37	-35
---	----	----	-----

Tuotannon kasvun esteet

37			37
----	--	--	----

Kapeikkona ammattityövoiman puute (kaikista vastaajista)

5			5
---	--	--	---

puute kapasiteetista

4			4
---	--	--	---

riittämätön kysyntä

32			32
----	--	--	----

rahoitusvaikeudet

9			9
---	--	--	---

muu tuotantokapeikko

0			0
---	--	--	---

Suhdannelitilanteen arvioidaan olevan tällä hetkellä

13	53	34	-21
----	----	----	-----

Suhdannenäkymien odotetaan lähitulevaisuudessa paranevan/huononevan

20	67	13	7
----	----	----	---

## Palvelut

Yrityksiä 39

Henkilökunta 3297

Myynnin määrä viimeisen kolmen kuukauden aikana

Vastausten prosenttijakaumat			
Suurempi/kyllä	Yhtä suuri	Pienempi	Saldoluku
21	61	18	3
9	71	20	-11
30	63	7	23

Myynnin määrä viimeisen kolmen kk aikana vuodentakaiseen verrattuna

9	71	20	-11
---	----	----	-----

Myynnin määrän odotetaan olevan seuraavan kolmen kuukauden aikana

30	63	7	23
----	----	---	----

Henkilökunnan määrä viimeisen kolmen kuukauden aikana

9	73	18	-9
---	----	----	----

Henkilökunnan määrän odotetaan olevan seuraavan kolmen kk:n aikana

9	51	40	-31
---	----	----	-----

Tuotannon kasvun esteet

40			40
----	--	--	----

Kapeikkona ammattityövoiman puute (kaikista vastaajista)

2			2
---	--	--	---

puute kapasiteetista

0			0
---	--	--	---

riittämätön kysyntä

33			33
----	--	--	----

rahoitusvaikeudet

8			8
---	--	--	---

muu tuotantokapeikko

0			0
---	--	--	---

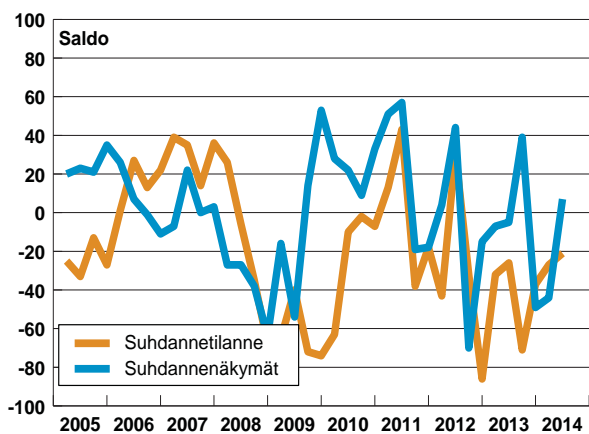
Suhdannelitilanteen arvioidaan olevan tällä hetkellä

7	79	14	-7
---	----	----	----

Suhdannenäkymien odotetaan lähitulevaisuudessa paranevan/huononevan

16	75	9	7
----	----	---	---

### Teollisuus ml. rakentaminen



### Palvelut

