

EK:n Investointitiedustelu

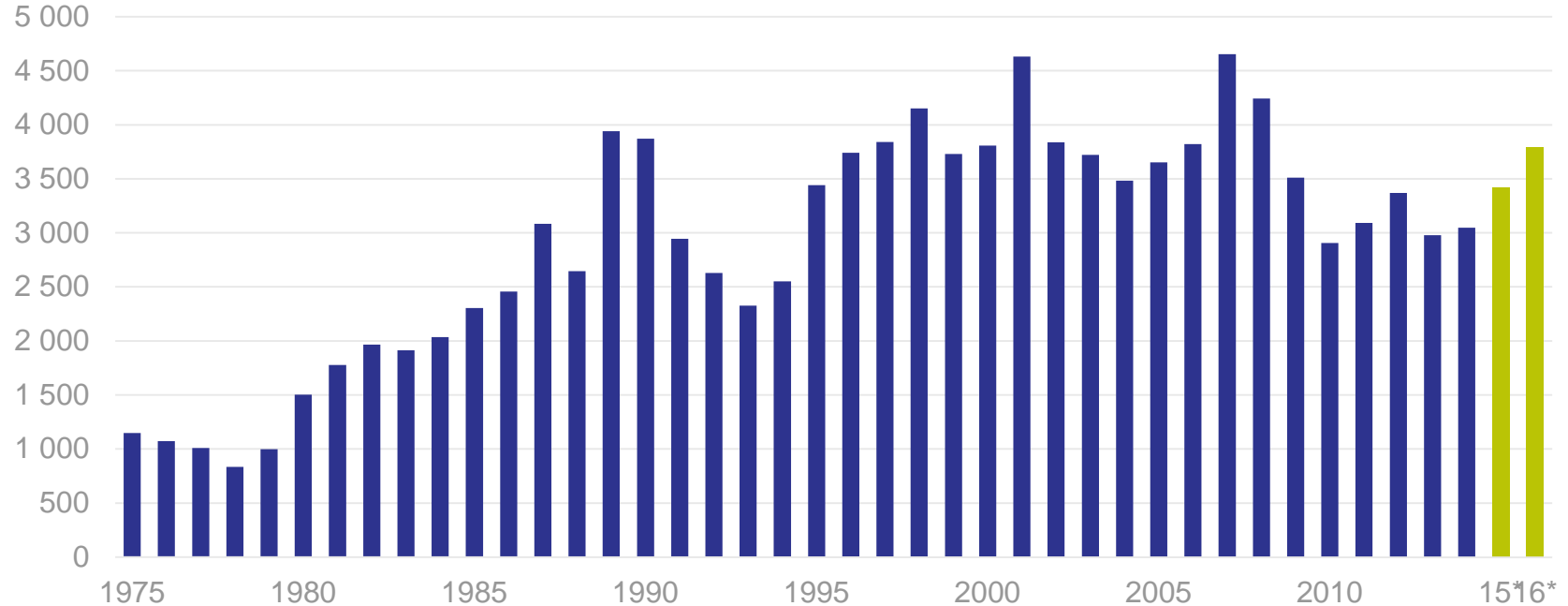
Penna Urrila 16.6.2016

Investointitiedustelun päätulokset kesäkuussa 2016

- Teollisuuden kiinteät investoinnit kasvavat kuluvana vuonna lähes 11 prosentilla
 - Investoinnit kääntyivät kasvuun jo viime vuonna, mutta niiden taso jäi matalaksi
 - Investoinnit kasvavat noin 3,8 miljardiin euroon (3,0 mrd. vuonna 2014)
 - Tulos jonkin verran parempi kuin talvella julkaistussa tiedustelussa
 - Energia-alan investoinnit jatkuvat vilkkaina – investointisumma nousee lähes 2,4 miljardiin euroon
- Teollisen tutkimus- ja tuotekehitystoiminnan kehitys on heikkoa
 - T&K-menot alenivat viime vuonna selvästi, ja ne laskevat vähän myös v. 2016
 - Tutkimuspanostukset kotimaassa vajaat 2,6 mrd. euroa v. 2016

Tehdasteollisuuden kiinteät investoinnit

Milj. euroa käyvin hinnoin



Lähde: EK:n Investointitiedustelu

15.6.2016

Penna Urrila

3

Elinkeinoelämän keskusliitto

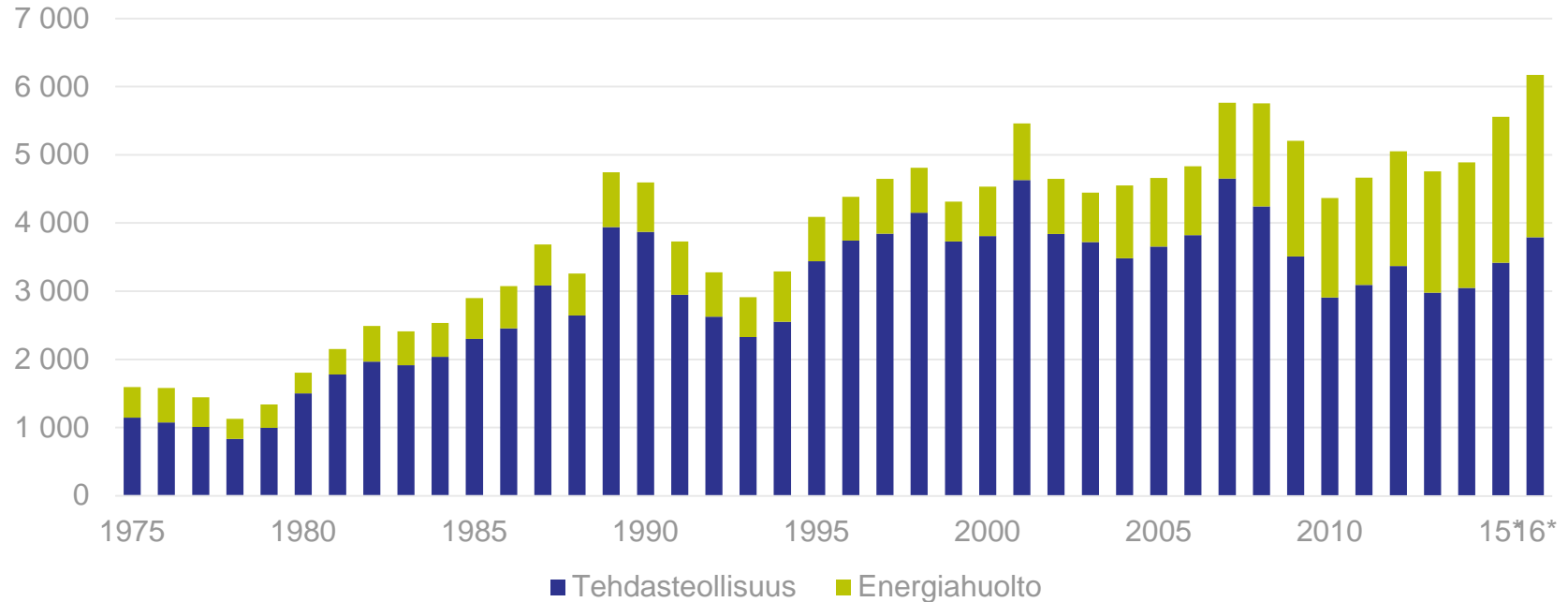


Teollisuuden kiinteät investoinnit ja –suunnitelmat Suomessa v. 2014–2016, milj. euroa (käyvin hinnoin) ja muutosprosentit

	2014	2015	2016	14–15 %	15–16 %
Elintarviketeollisuus	489	461	579	-5,7	25,7
Teva-teollisuus	21	32	31	54,5	-5,5
Metsäteollisuus	475	712	965	49,8	35,6
Painaminen	31	47	33	51,6	-30,7
Kemianteollisuus	438	519	541	18,5	4,2
Rakennusaineteollisuus	99	118	127	19,5	7,1
Teknologisteollisuus	1 458	1 503	1 483	3,1	-1,3
- metallien jalostus	242	232	237	-4,2	2,0
- kone- ja metallituoteteoll.	638	575	648	-9,8	12,6
- elektroniikka- ja sähköteoll.	578	696	599	20,3	-13,9
Tehdasteollisuus	3 047	3 419	3 790	12,2	10,8
Energiahuolto	1 845	2 141	2 385	16,0	11,4
Yhteensä	4 892	5 560	6 175	13,7	11,1

Tehdasteollisuuden ja energia-alan kiinteät investoinnit

Milj. euroa käyvin hinnoin



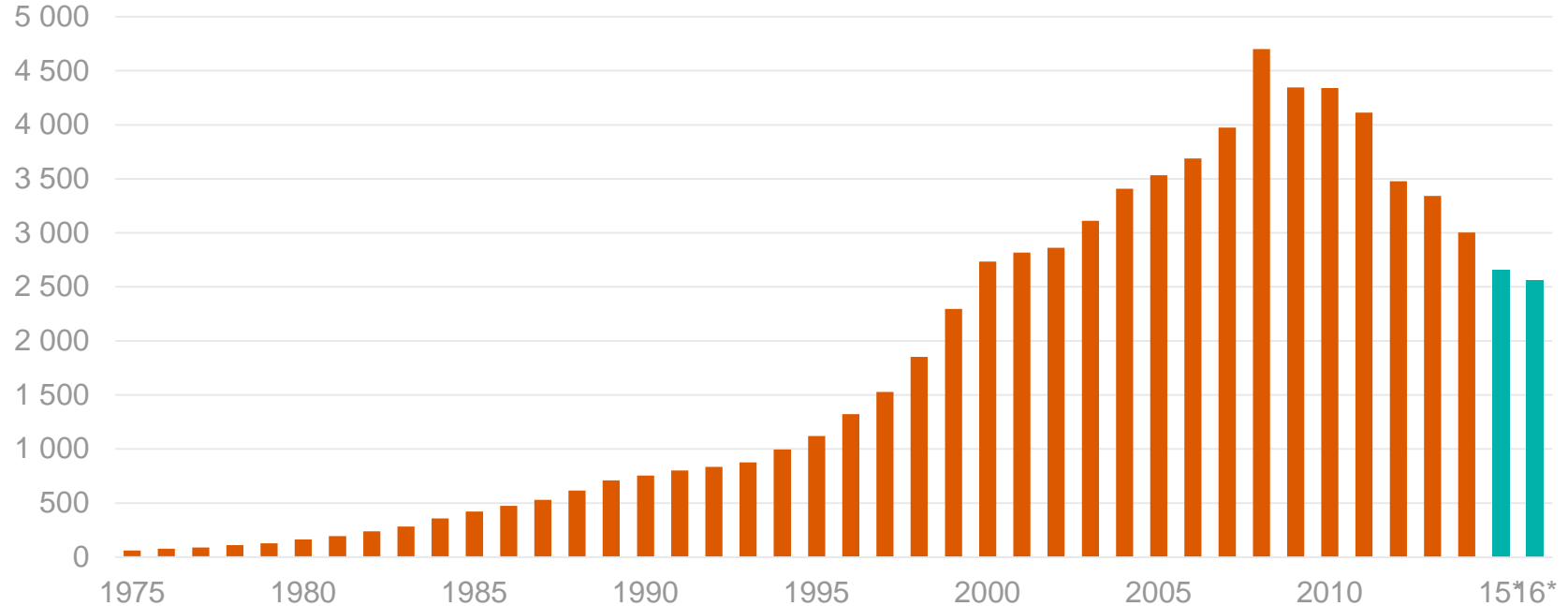
Lähde: EK:n Investointitiedustelu

Teollisuuden kiinteät investoinnit ja –suunnitelmat Suomessa v. 2014–2016, milj. euroa (käyvin hinnoin) ja muutosprosentit

	2014	2015	2016	14–15 %	15–16 %
Aineelliset kiinteät investoinnit					
Kone- ja laiteinvestoinnit	1 865	2 251	2 393	20,7	6,3
Rakennusinvestoinnit	493	593	846	20,2	42,8
Muut	689	575	551	-16,5	-4,3
Yhteensä	3 047	3 419	3 790	12,2	10,8
Tutkimus- ja kehitykseen	3 004	2 660	2 565	-11,5	-3,6

Tehdasteollisuuden T&K-menot

Milj. euroa käyvin hinnoin



Lähde: EK:n Investointitiedustelu

15.6.2016

Penna Urrila

7

Elinkeinoelämän keskusliitto

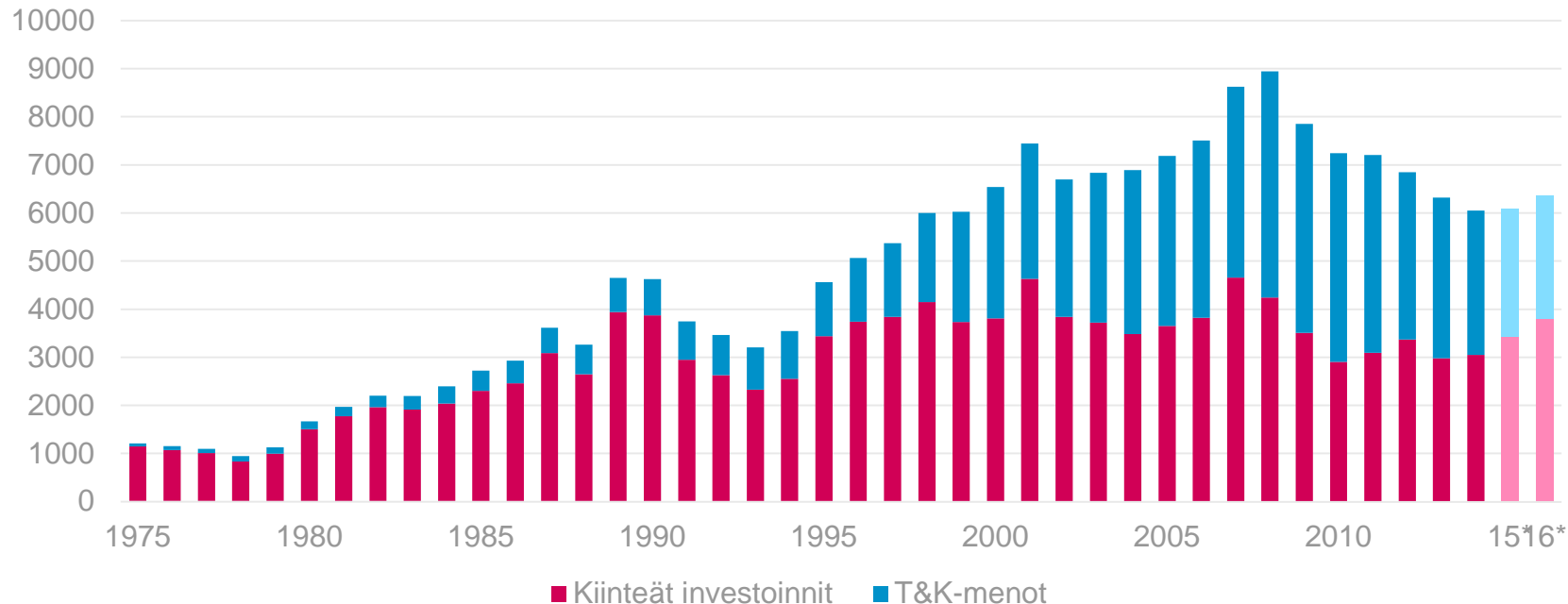


Teollisuuden tutkimus- ja kehitysmenot Suomessa v. 2014–2016, milj. euroa (käyvin hinnoin) ja muutosprosentit

	2014	2015	2016	14–15 %	15–16 %
Metsäteollisuus	88	95	93	7,4	-1,7
Kemianteollisuus	443	469	474	5,8	1,1
Teknologiateollisuus	2 344	1 976	1 876	-15,7	-5,0
Muu	129	121	121	-6,3	0,5
Tehdasteollisuus	3 004	2 660	2 565	-11,5	-3,6

Tehdasteollisuuden investoinnit Suomessa

Kiinteät investoinnit ja T&K-menot, mrd. euroa käyvin hinnoin



Lähde: EK:n Investointitiedustelu

15.6.2016

Penna Urrila

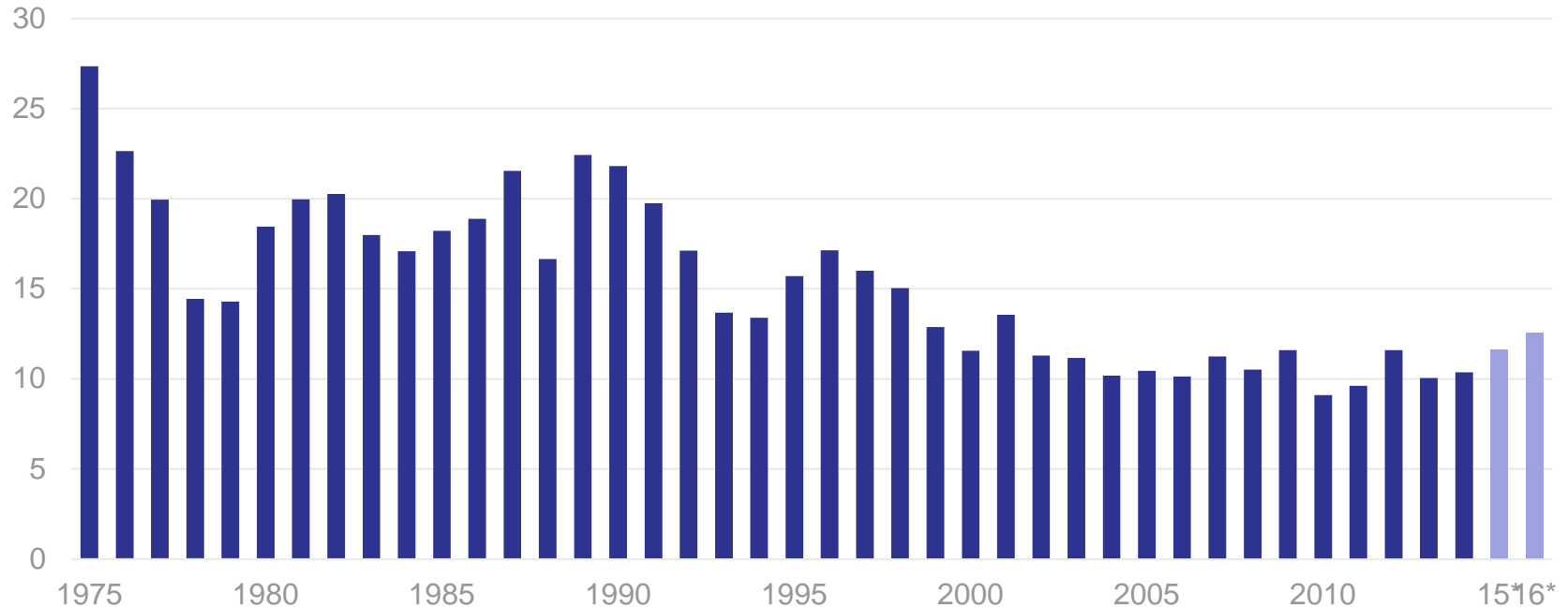
9

Elinkeinoelämän keskusliitto



Tehdasteollisuuden investointiaste

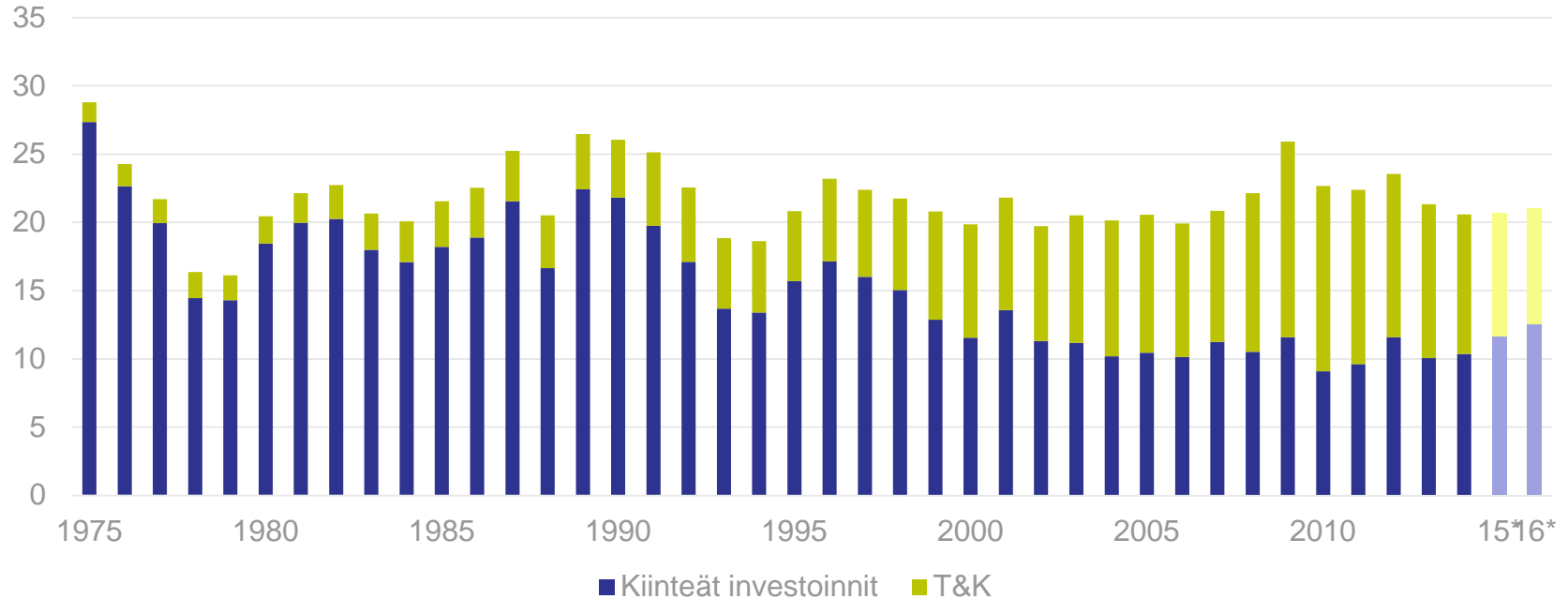
Kiinteät investoinnit, % jalostusarvosta



Lähde: EK:n Investointitiedustelu

Tehdasteollisuuden investointiaste

Kiinteät investoinnit ja t&k-menot, % jalostusarvosta



Lähde: EK:n Investointitiedustelu

15.6.2016
11

Penna Urrila

Elinkeinoelämän keskusliitto



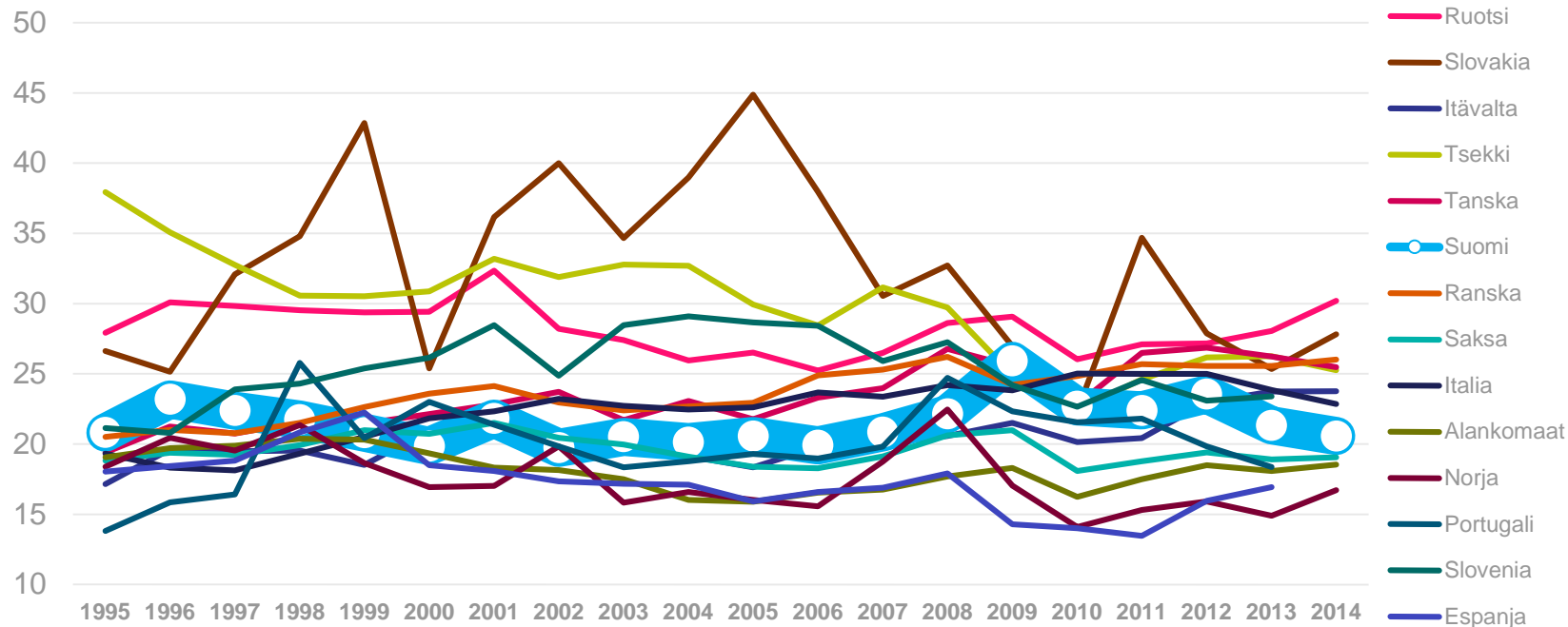
Teollisuuden investointien kansainvälistä vertailua

16.6.2016

Jussi Mustonen

Teollisuuden investointiaste*

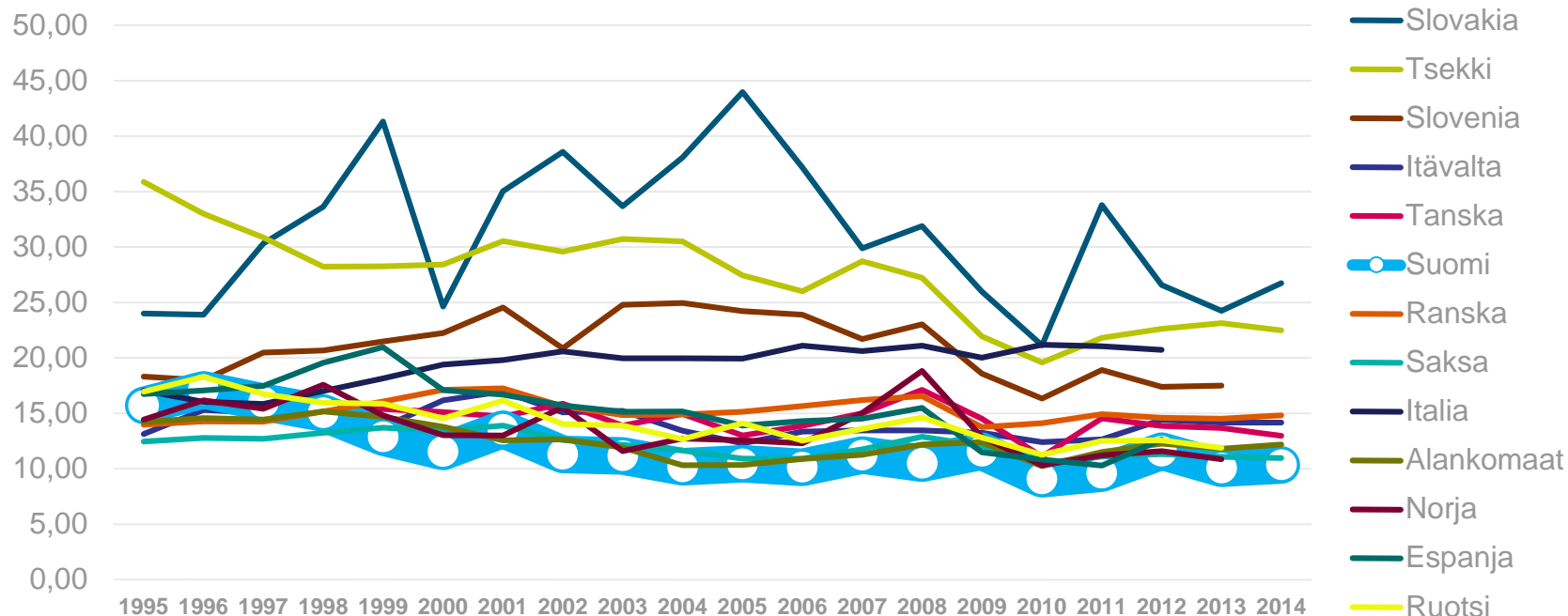
- kiinteät ja T&K –investoinnit yhteensä



Lähde: OECD *Investoinnit suhteessa arvonlisäykseen

Teollisuuden kiinteät investoinnit:

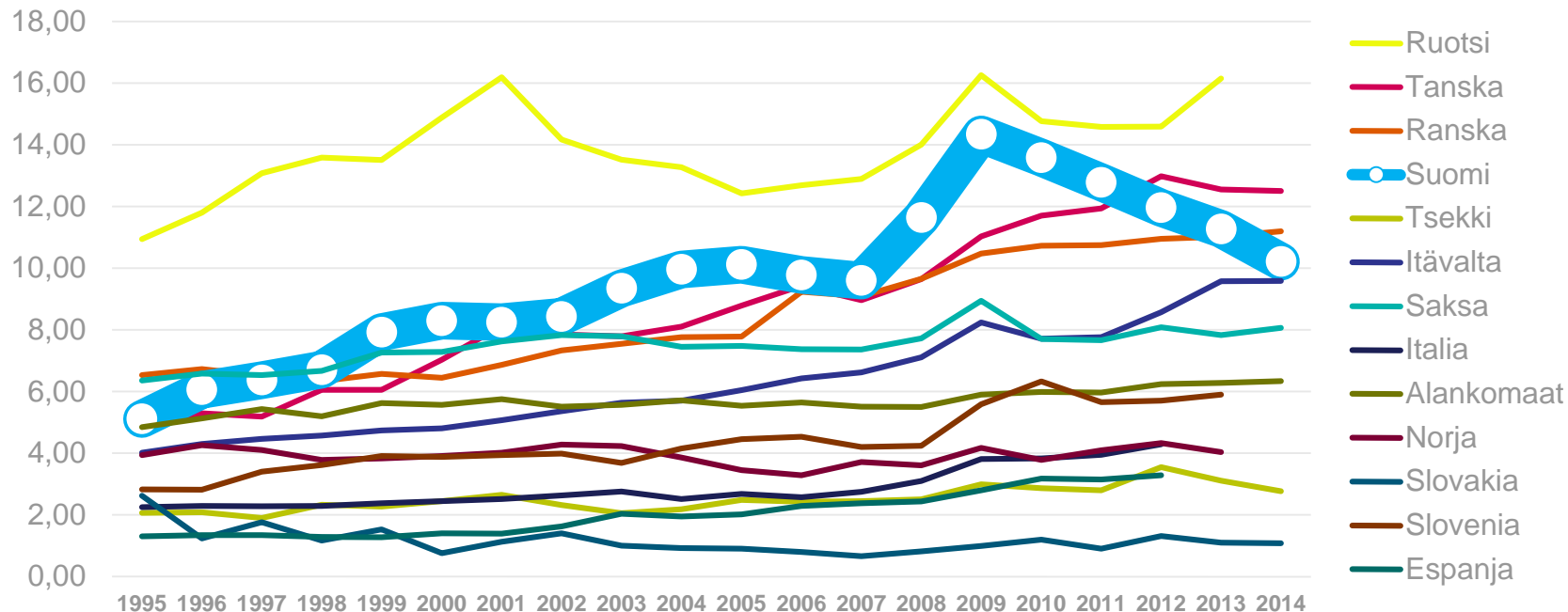
- investointiaste*



Lähde: OECD *Investoinnit suhteessa arvonlisäykseen

Teollisuuden T&K –investoinnit

- investointiaste



Lähde: OECD

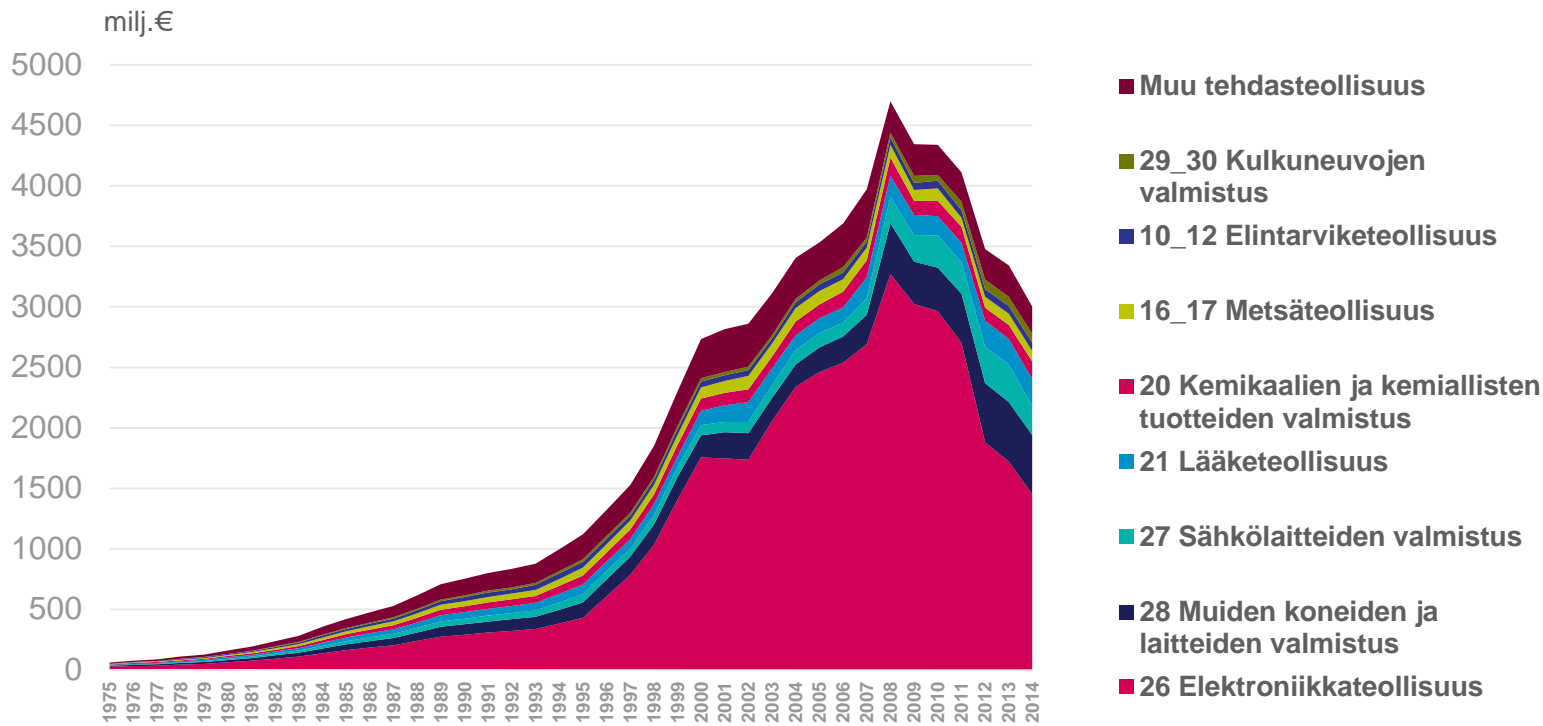
16.6.2016
15

Jussi Mustonen

Elinkeinoelämän keskusliitto



Teollisuuden tutkimus- ja kehittämismenot



Lähde: Tilastokeskus

16.6.2016

Jussi Mustonen

16

Elinkeinoelämän keskusliitto

