

EK:n Investointitiedustelu

21.1.2016

Penna Urrila

Tehdasteollisuuden investoinnit Suomessa

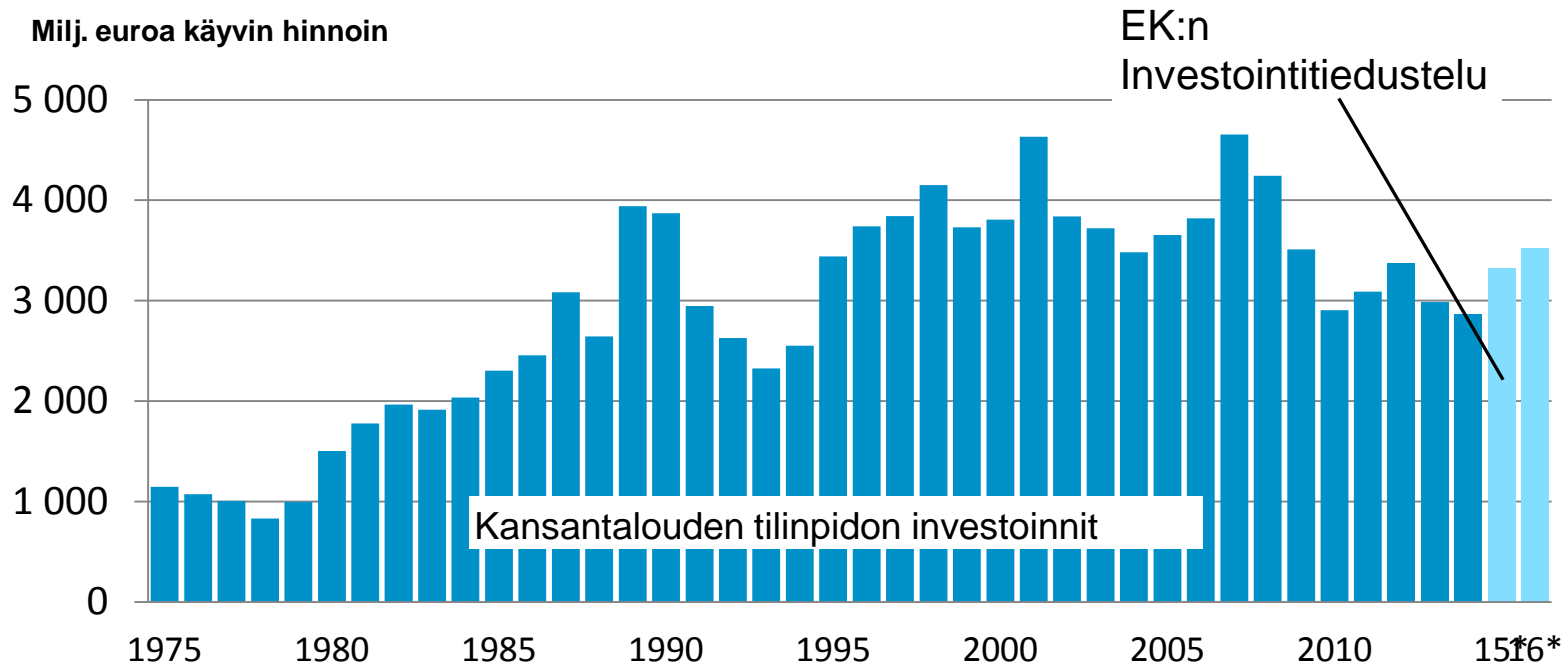
v. 2014–2016, milj. euroa käyvin hinnoin ja muutosprosentit

	2014	2015	2016	14–15 %	15–16 %
Kiinteät investoinnit	2 866	3 323	3 523	16,0	6,0
Tutkimus- ja kehitysmenot	3 185	3 004	3 160	-5,7	5,2
Yhteensä	6 051	6 327	6 683	4,6	5,6

Teollisuuden kiinteät investoinnit ja –suunnitelmat Suomessa v. 2014–2016, milj. euroa (käyvin hinnoin) ja muutosprosentit

	2014	2015	2016	14–15 %	15–16 %
Elintarviketeollisuus	492	479	554	-2,6	15,6
Teva-teollisuus	20	21	19	7,3	-10,2
Metsäteollisuus	470	678	682	44,2	0,6
Graafinen teollisuus	30	36	39	19,7	9,3
Kemianteollisuus	491	549	486	11,8	-11,4
Rakennustuoteteollisuus	86	112	110	30,7	-2,3
Teknologiateollisuus	1 251	1 426	1 606	14,0	12,6
-metallien jalostus	255	266	282	4,3	6,2
-kone- ja metallituoteteollisuus	721	863	1 051	19,7	21,8
-elektroniikka- ja sähköteoll.	275	297	272	8,1	-8,4
Tehdasteollisuus	2 866	3 323	3 523	16,0	6,0
Energiahuolto	1 834	1 508	1 929	-17,8	27,9
Teollisuus ja energia yhteensä	4 700	4 832	5 453	2,8	12,9

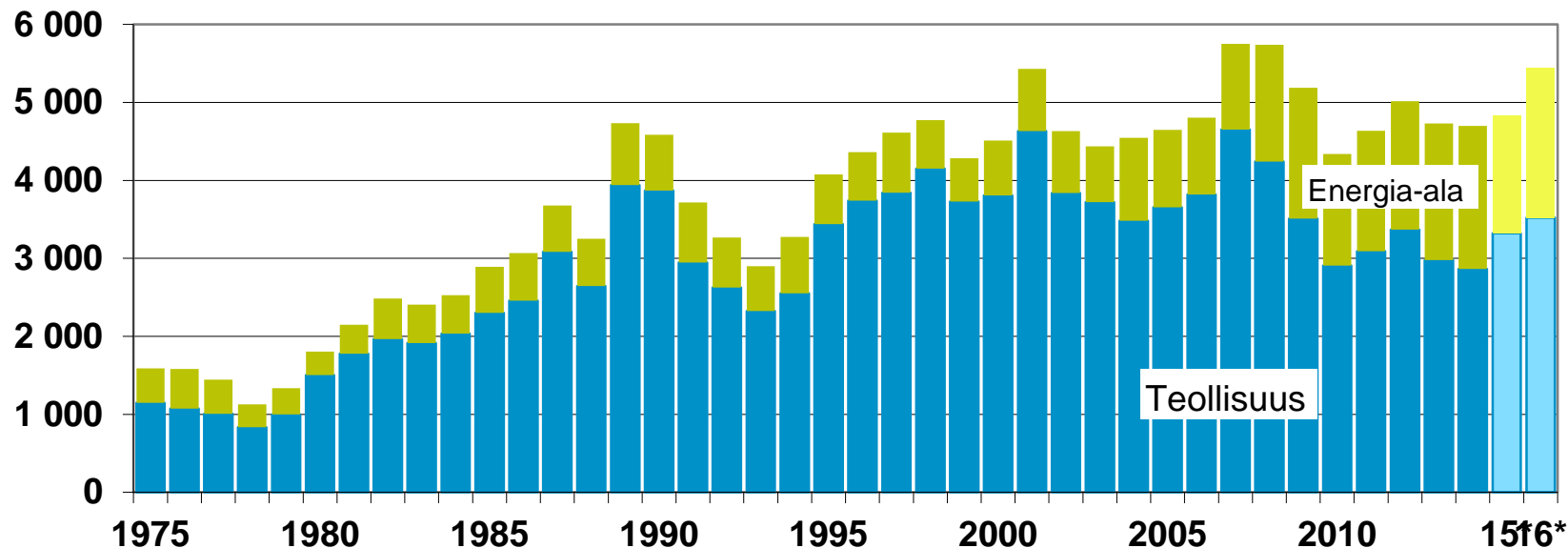
Tehdasteollisuuden kiinteät investoinnit



Lähteet: Tilastokeskus, vuodet 2015–2016 EK:n Investointitiedustelu

Teollisuuden ja energia-alan yhteenslasketut kiinteät investoinnit

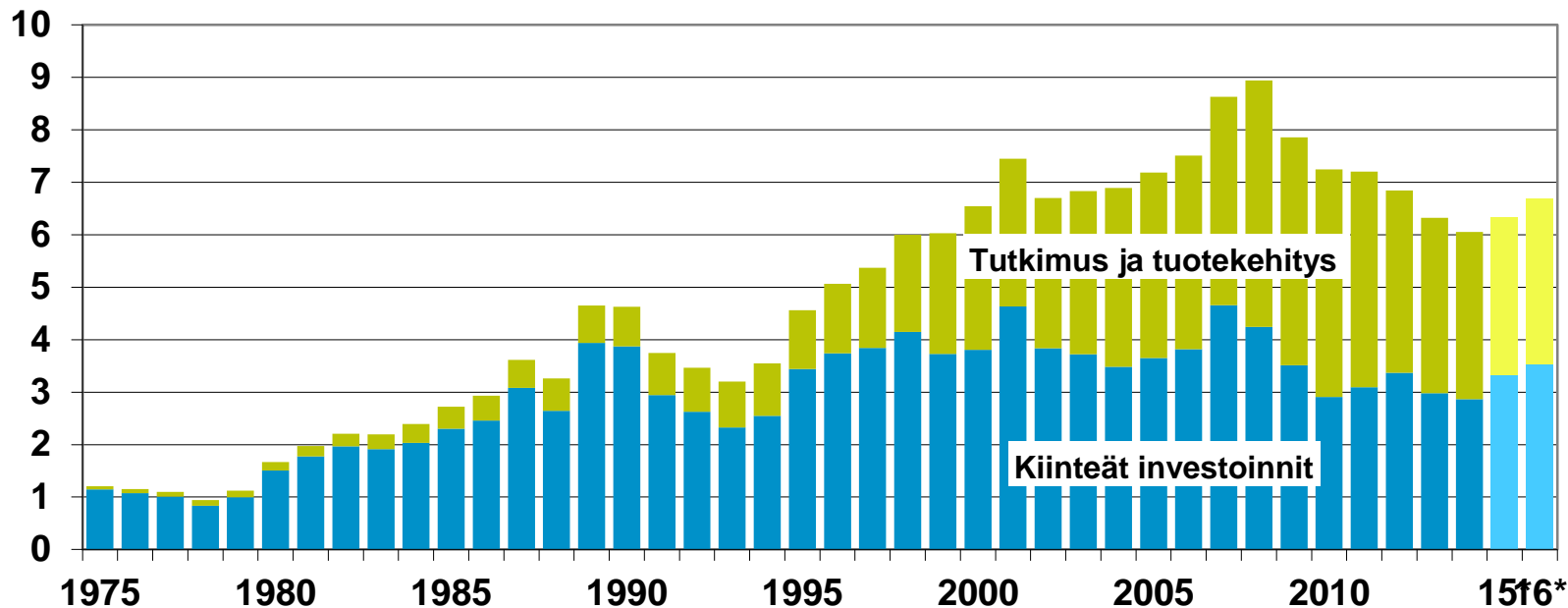
Milj. euroa käyvin hinnoin



Lähteet: Tilastokeskus, vuodet 2015–2016 EK:n Investointitiedustelu

Tehdasteollisuuden investoinnit Suomessa 1975–2016

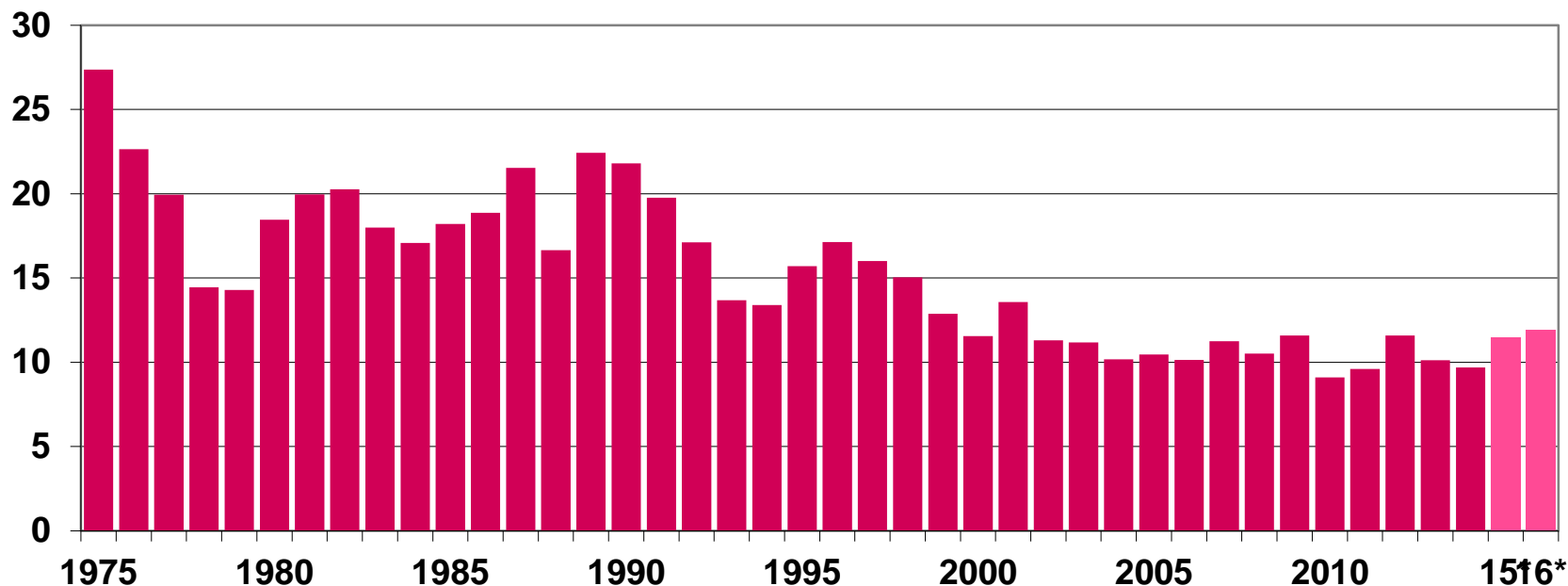
Kiinteät investoinnit ja T&K-menot, mrd. euroa käyvin hinnoin



Lähde: Tilastokeskus, vuodet 2015–2016 EK:n Investointitiedustelu

Tehdasteollisuuden investointiaste

Kiinteät investoinnit, % jalostusarvosta



Lähde: Tilastokeskus, vuodet 2015–2016 EK:n Investointitiedustelu

Investointimenot ulkomaille

v. 2010–2015, milj. euroa (sisältäen yritysostot, joilla on hankittu vähintään 10% omistusosuus)

	2010	2011	2012	2013	2014	2015
Ulkomaat yhteensä	1 595	3 173	1 499	2 881	1218	1473

Yhteenveto tuloksista

- Tehdasteollisuuden kiinteät investoinnit kasvavat jonkin verran, mutta niiden taso melko jää matalaksi
 - Vuoden 2016 investointiarvio noin 3,5 miljardia euroa, kasvua 6 % viimevuotisesta
 - Laajennusinvestointien osuus kasvaa jonkin verran
 - Tutkimus- ja tuotekehitystoiminta selvästi aiempaa matalammalla tasolla
- Investoinnit eivät riitä korvaamaan pääomakannan odotettua kulumista
 - Yhteenlaskettu investointitaso neljänneksen alempi kuin ennen finanssikriisiä
- Energia-ala investoi paljon koko kaudella 2014–2016, tänä vuonna arvio n. 1,9 mrd. euroa
- Investointiaste kohenee aavistuksen, eli vähän yli 11 prosenttiin
 - Edelleen alempi taso kuin Länsi-Euroopassa keskimäärin
- Ulkomaiset investoinnit jäivät melko matalalle vuonna 2015
 - Tiedustelussa mukana myös yrityskaupat, mikä selittää vaihtelua