

Pk-toimintaympäristökysely

Kesäkuu 2015

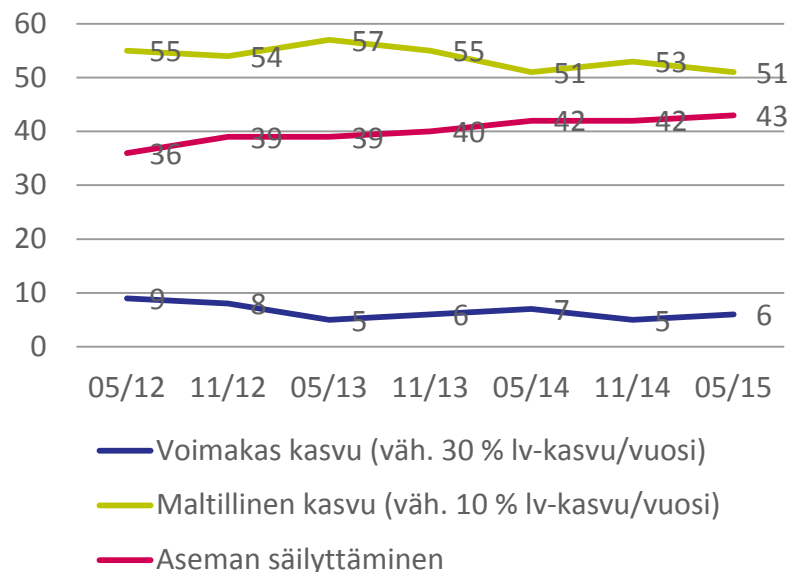
Kasvu

Kasvutavoitteet hiipuneet

Vaikea talous- ja suhdannetilanne näkyy yritysten kasvutavoitteissa

- Kasvutavoitteiden (voimakas ja maltillinen) yleisyys vähentynyt 7 prosenttiyksiköllä viimeksi kuluneen kolmen vuoden aikana
- Seurantajaksolla pyrkimys aseman säilyttämiseen on yleistynyt saman verran

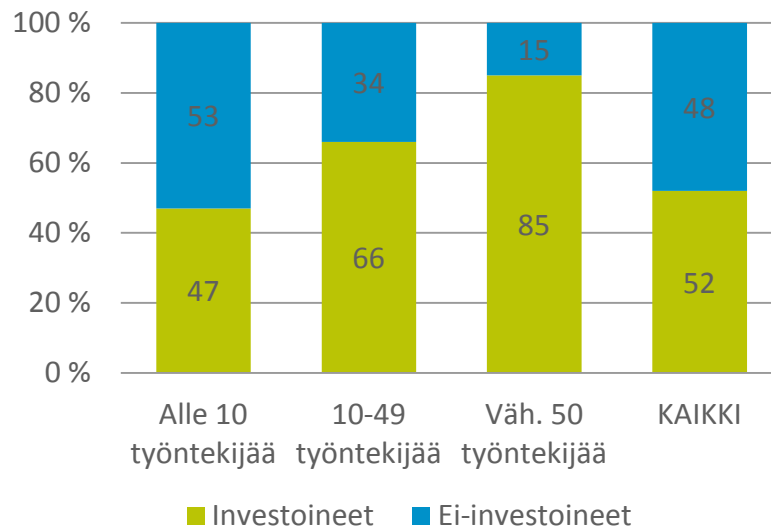
Pk-yritysten kasvutavoitteiden kehittyminen
2012 – 2015, % vastaajista



Puolet yrityksistä tehnyt aineellisia investointeja – investointitarpeita useammalla

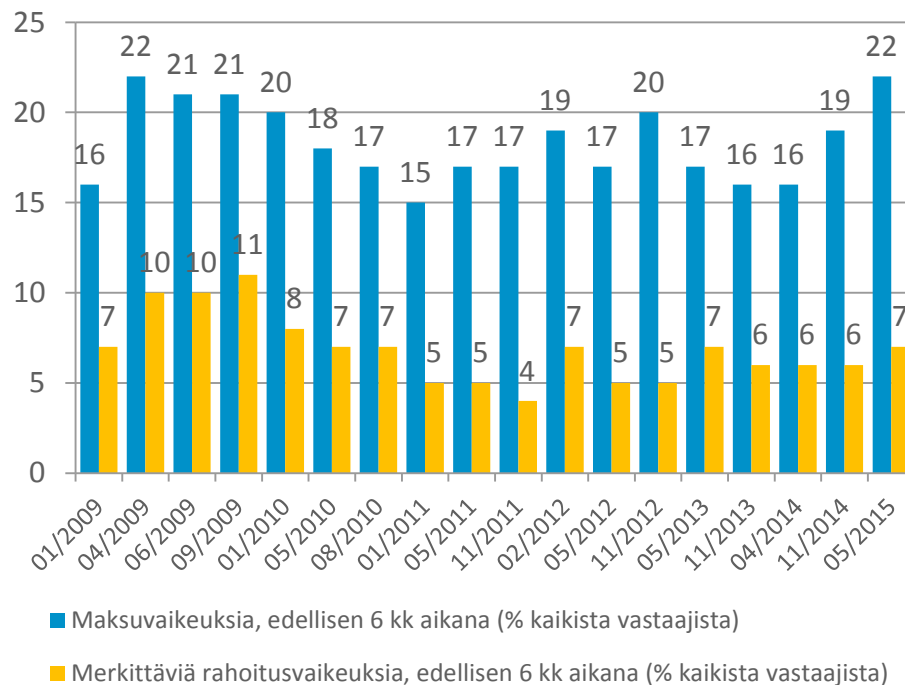
- Aineellisten investointien todennäköisyys lisääntyy yrityskoon kasvaessa
- Lähes kolmanneksella yrityksistä tarve, mutta ei mahdollisuutta investoida
 - Selittäviä tekijöitä
 - Kasvutavoitteiden puute
 - Toiminnan heikko kannattavuus
 - Maksuvaikeuksien yleistyminen

Toimitila-, kone- ja laiteinvestointien yleisyys eri kokoluokan yrityksissä edellisen 12 kuukauden aikana, % vastaajista



Maksuvaikeudet huolestuttavan yleisiä

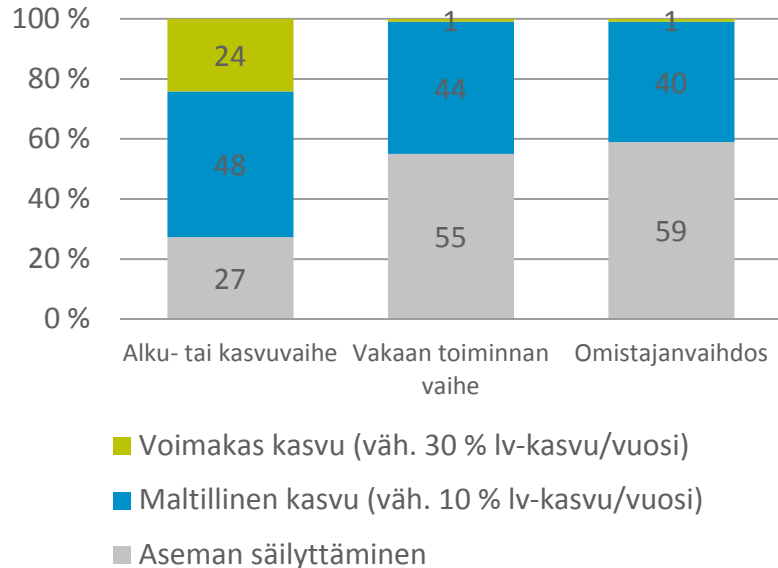
- Maksuvaikeuksia kohdannut yli viidennes yrityksistä
 - Tavallisia erityisesti mikroyrityksissä ja teollisuudessa
- Rahoitusvaikeudet lähes ennallaan tai lievässä kasvussa
 - Joukossa myös ns. lannistuneita lainaajia (discouraged borrowers) yhä enemmän
 - Yrityksiä, jotka kartoittavat alustavasti lainansaantimahdollisuuksiaan, toteavat ne heikoiksi eivätkä sen vuoksi hae rahoitusta



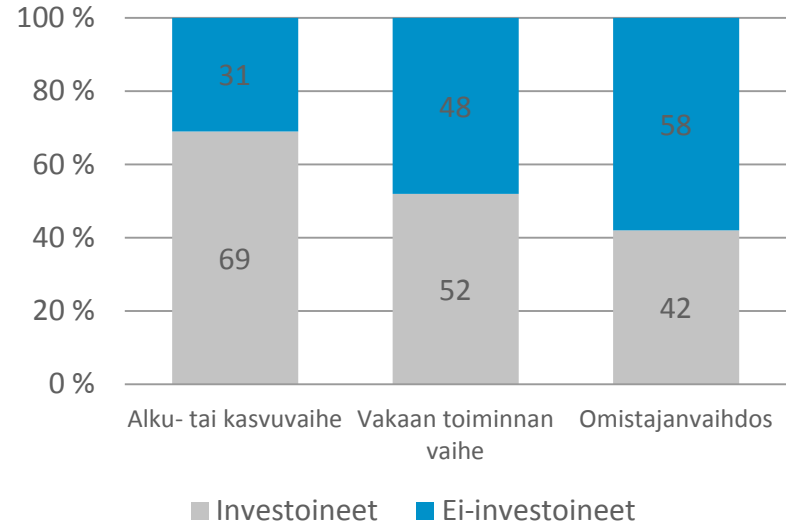
Muutos

Omistajanvaihdosten pato jarruttaa yritysten uusiutumista

Pk-yritysten kasvutavoitteet elinkaaren eri vaiheissa, % yrityksistä

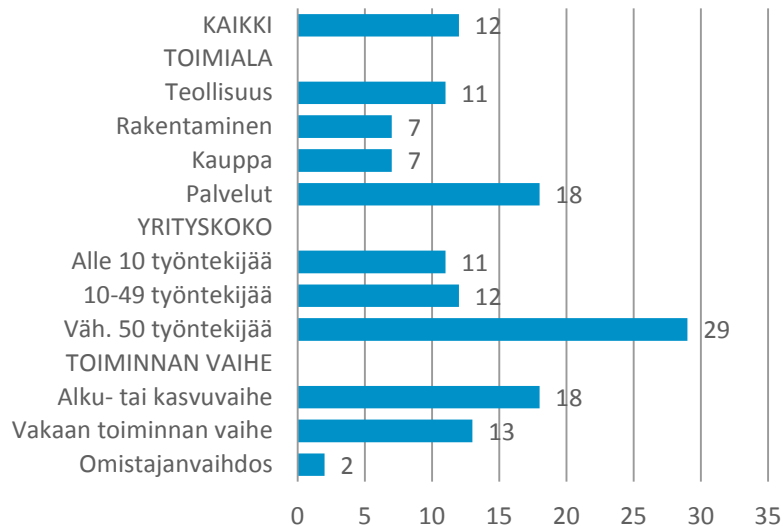


Toimitila-, kone- ja laiteinvestointien yleisyys elinkaaren eri vaiheissa ja edellisen 12 kuukauden aikana, % yrityksistä

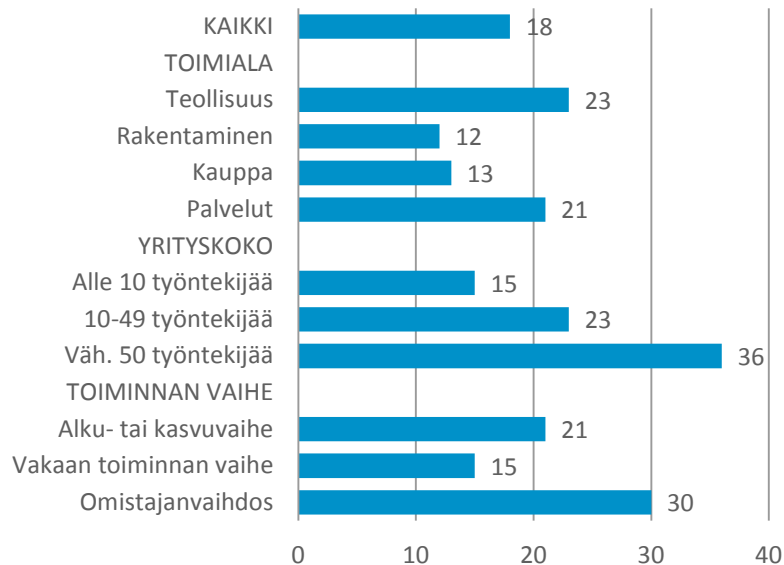


Yritysjärjestelyt* usein kasvun taustalla – yrittäjien ikääntyminen ja omistajanvaihdokset tarjoavat mahdollisuuksia kasvuyrittäjyydelle

Toteutettujen yritysjärjestelyjen yleisyys edellisen 12 kk aikana erilaisissa yrityksissä, % vastaajista



Yritysjärjestelyaikomukset erilaisissa yrityksissä, % vastaajista



*Yritysjärjestelyt sisältävät tässä mm. yrityksen ostamisen tai myymisen sekä juridisesti itsenäisen, uuden yhtiön tai tytäryhtiön perustamisen

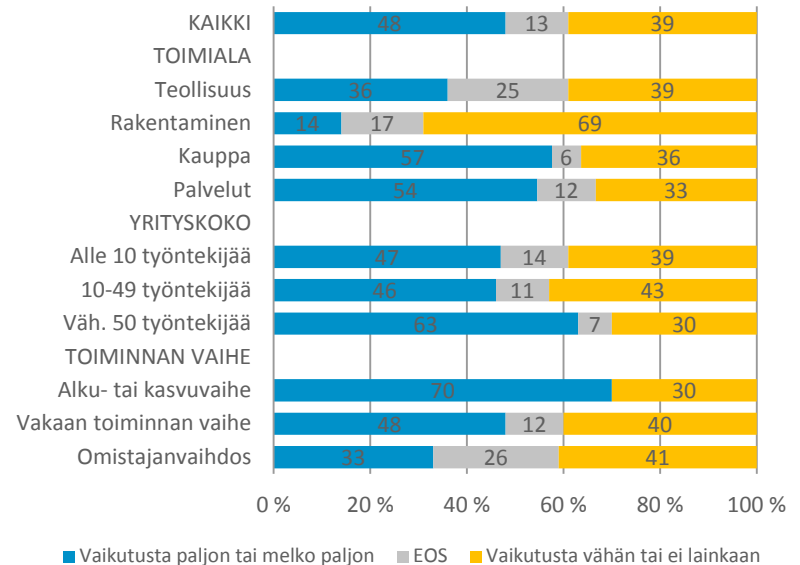
Digitalisaatio muuttaa pk-yritysten toimintaympäristöä

- tunnelmat kaksijakoiset

● Lähes puolet pk-yrittäjistä arvioi digitalisaation vaikutukset omaan toimialaan ja yritykseen merkittäviksi

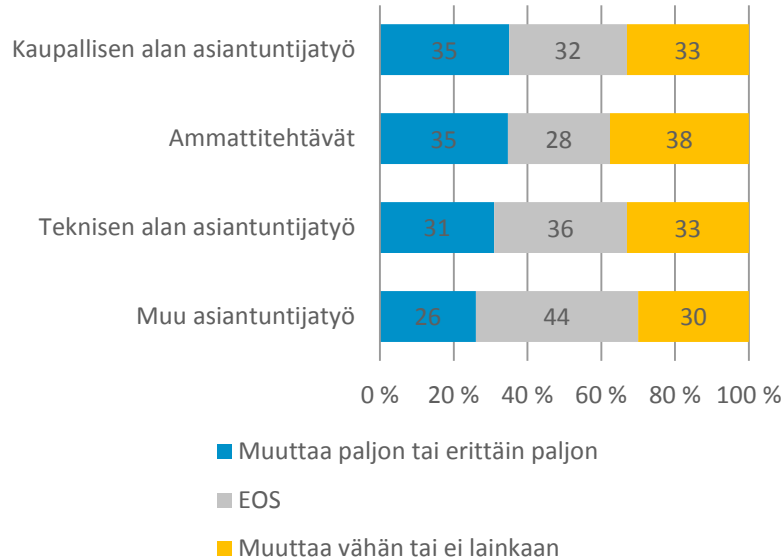
- Toimialoista kauppa ja palvelut suurimmassa murroksessa?
- Digitalisaation merkitys korostuu alku- ja kasvuvaiheen yrityksissä
 - Avaa kasvuhakuisille yrityksille uusia mahdollisuuksia

Digitalisaation vaikutus oman toimialan ja yrityksen toimintaan lähitulevaisuudessa, % vastaajista

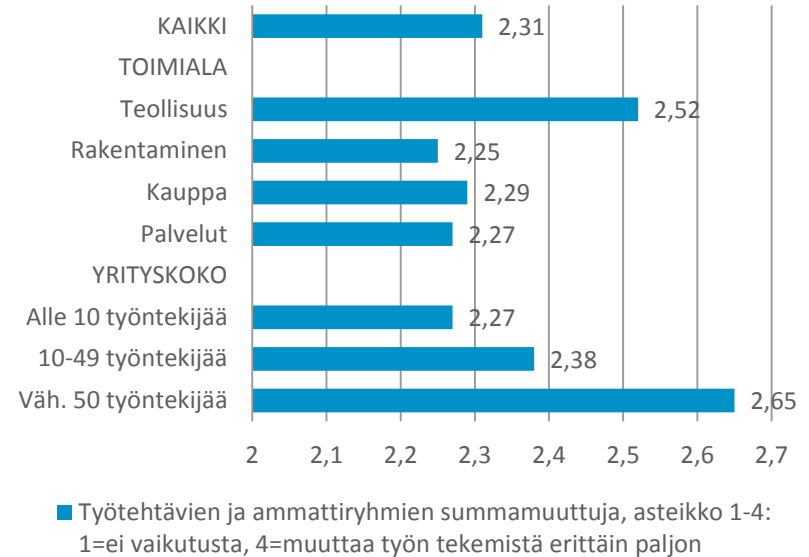


Työtehtävät muuttuvat erityisesti pkt-yrityksissä

Arviot työn muuttumisesta eri ammattiryhmissä, % yrityksistä



Arviot työn muuttumisesta päätoimialoilla ja eri yrityskokoluokissa, vastausten ka.

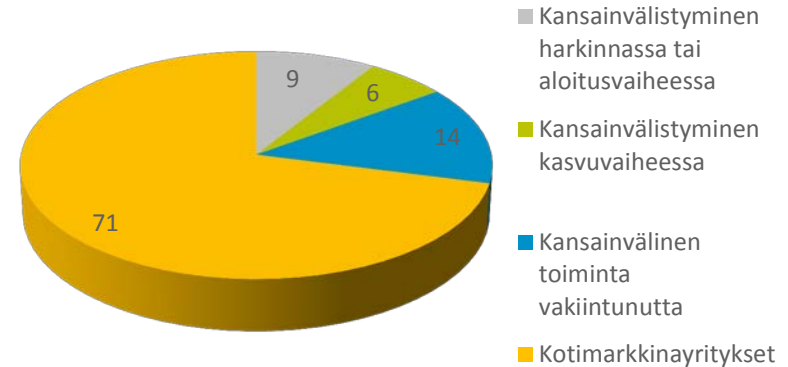


Kansainvälistyminen

Vientiyritysten lukumäärä hienoisessa kasvussa

- Pk-yrityksistä noin 29 prosenttia joko harkitsee kansainvälistymistä tai parhaillaan jo harjoittaa vientiä
- Vientiyritysten kokonaislukumäärä hienoisessa kasvussa
 - Karkean arvion mukaan säännöllistä vientiä on tällä hetkellä 20 000 työnantajayrityksellä
 - Lisäksi kansainvälistymistä harkitsee noin 5 000 – 6 000 yritystä

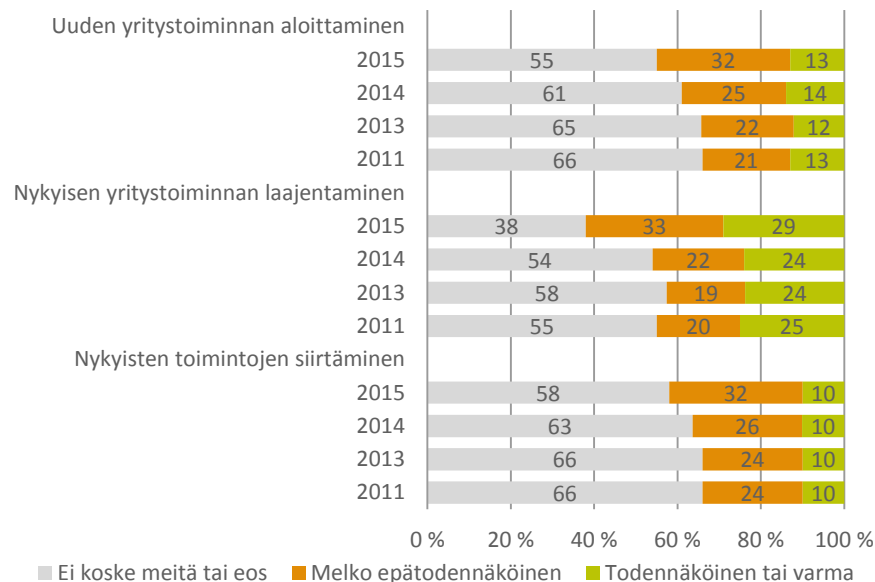
Kansainvälistymisen yleisyys pk-yrityksissä,
% vastaajista



Nykyisen yritystoiminnan laajentamiseen kohdistuu eniten intentioita – siirtoaikheet ennallaan

- Kansainvälistymisasiat koskevat yhä useampaa pk-yritystä
 - Aineistossa entistä vähemmän niitä, joita asia ei koske
 - Toisaalta yhä enemmän myös niitä, jotka pitävät kysytyjä laajentumistoimia epätodennäköisinä
- Kansainvälistymisaikomoissa ei kokonaisuutena suuria muutoksia

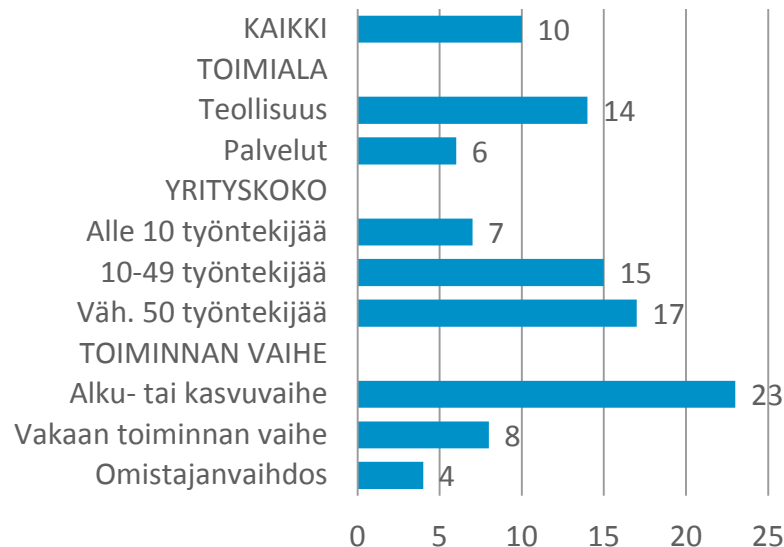
Pk-yritysten kansainvälistymisaikomukset, % vastaajista



Siirtoaikeita kaikissa yrityskokoluokissa - siirtoaikeista hieman alle puolet toteutunut

- Yritystoiminnan tai –toimintojen siirtoaikeita eniten toiminnan alku- ja kasvuvaiheissa
- Erot pienten ja keskisuurten yritysten siirtoaikeissa ovat tasoittuneet
 - Väh. 50 henkilöä työllistävien aikomukset ovat vähentyneet ja vastaavasti 10-49 henkilöä työllistävien lisääntyneet
- Siirtoaikeita myös toteutunut
 - Noin 4 prosenttia yrityksistä oli siirtänyt yritystoiminnan tai –toimintoja ulkomaille vuosien 2012 – 2014 aikana

Yritystoimintojen siirtoaikeet erilaisissa yrityksissä, % yrityksistä



Tutkimuksesta

- Pk-toimintaympäristökysely toteutetaan kaksi kertaa vuodessa (kevät/syksy)
- Kyselyn aineisto kerättiin toukokuussa 2015
- Kyselyyn vastasi yhteensä 492 pk-työnantajaa
- Aineiston analysoimisessa on hyödynnetty yrityskoon mukaan laskettuja painokertoimia, joiden ansiosta tulokset ovat yleistettävissä työnantajayritysten perusjoukkoon