

# EK:n Investointitiedustelu

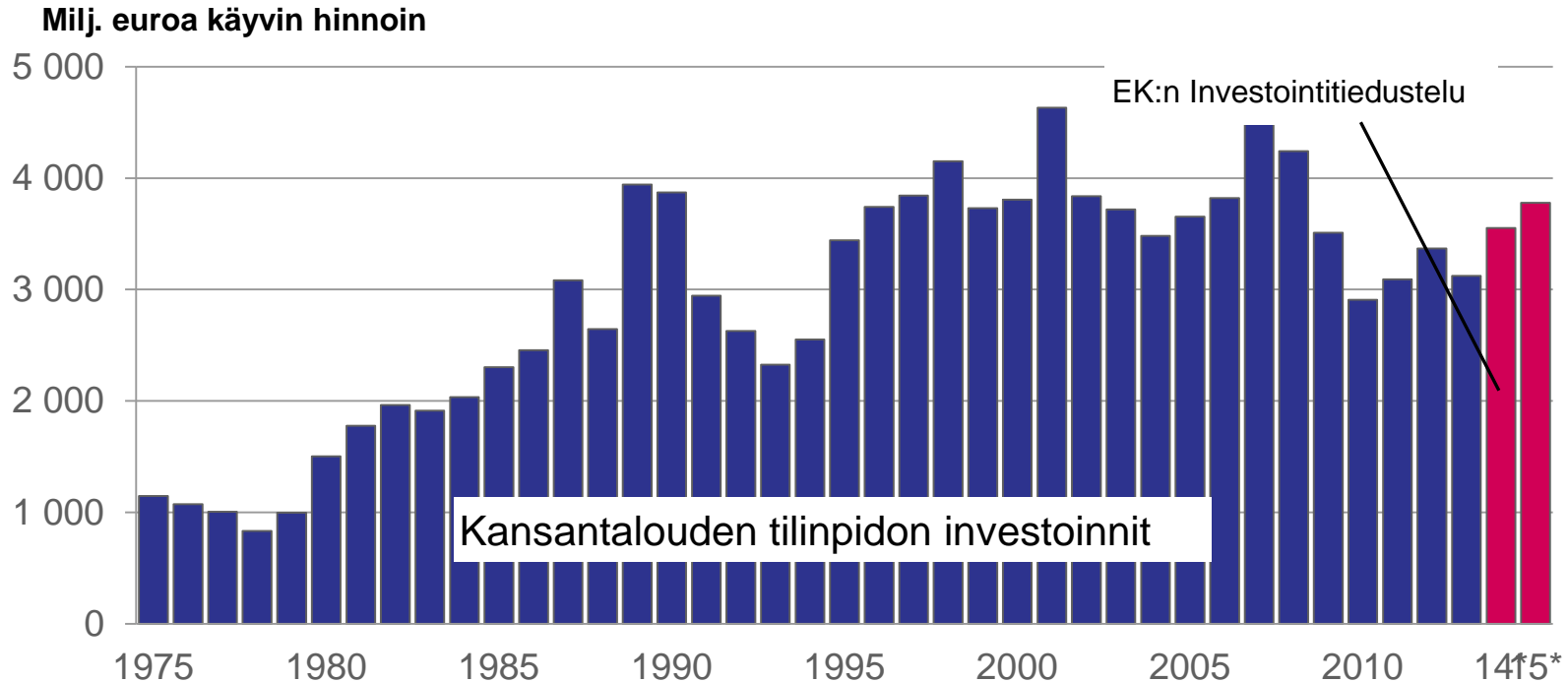
22.1.2015

Penna Urrila

# Teollisuuden kiinteät investoinnit ja –suunnitelmat Suomessa v. 2013–2015, milj. euroa (käyvin hinnoin) ja muutosprosentit

	2013	2014	2015	13–14 %	14–15 %
Elintarviketeollisuus	416	534	616	28,4	15,2
Teva-teollisuus	13	5	10	-59,4	81,5
Metsäteollisuus	663	573	584	-13,6	1,8
Graafinen teollisuus	57	28	31	-51,4	11,3
Kemianteollisuus	665	909	1 041	36,7	14,5
Rakennustuoteteollisuus	126	113	128	-10,0	13,3
Teknologiaeteollisuus	1 139	1 352	1 337	18,7	-1,1
-metallien jalostus	198	204	154	2,8	-24,5
-kone- ja metallituoteteollisuus	625	683	717	9,3	5,0
-elektroniikka- ja sähköteoll.	316	465	466	47,2	0,1
<b>Tehdasteollisuus</b>	<b>3 123</b>	<b>3 551</b>	<b>3 777</b>	<b>13,7</b>	<b>6,4</b>
Energiahuolto	1 753	1 645	1 730	-6,1	5,1
<b>Teollisuus ja energia yhteensä</b>	<b>4 876</b>	<b>5 196</b>	<b>5 506</b>	<b>6,6</b>	<b>6,0</b>

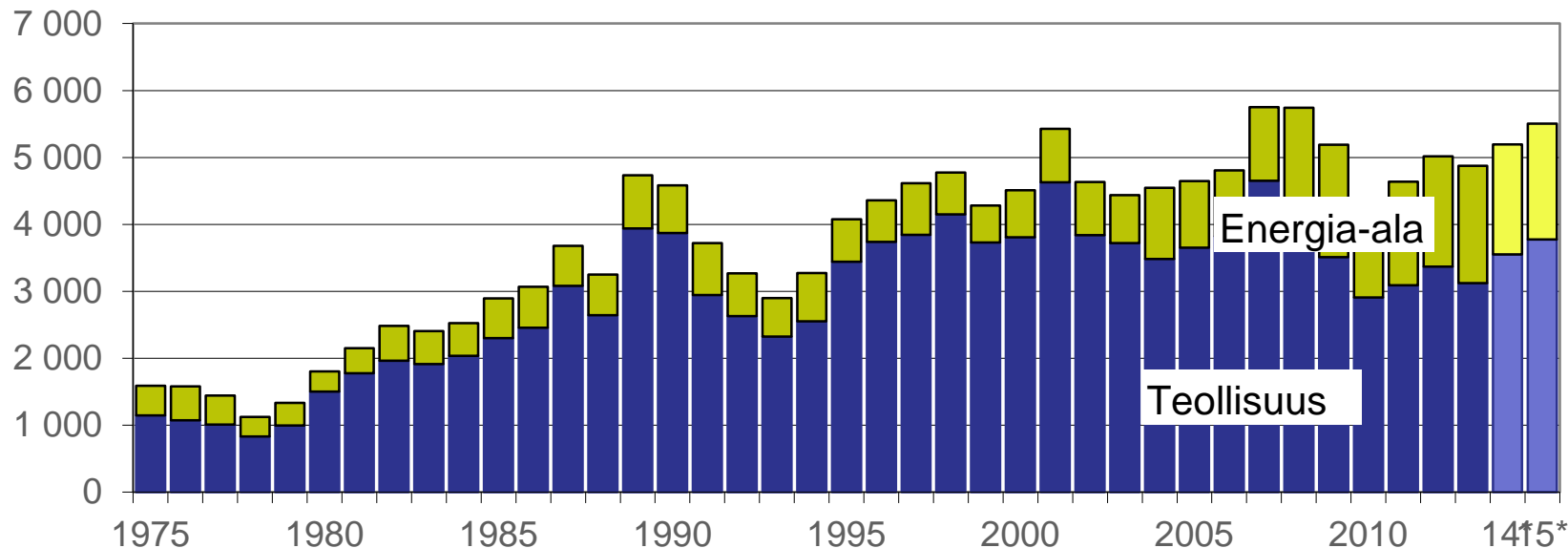
# Tehdasteollisuuden kiinteät investoinnit



Lähteet: Tilastokeskus, vuodet 2014–2015 EK:n Investointitiedustelu

# Teollisuuden ja energia-alan yhteenkasketut kiinteät investoinnit

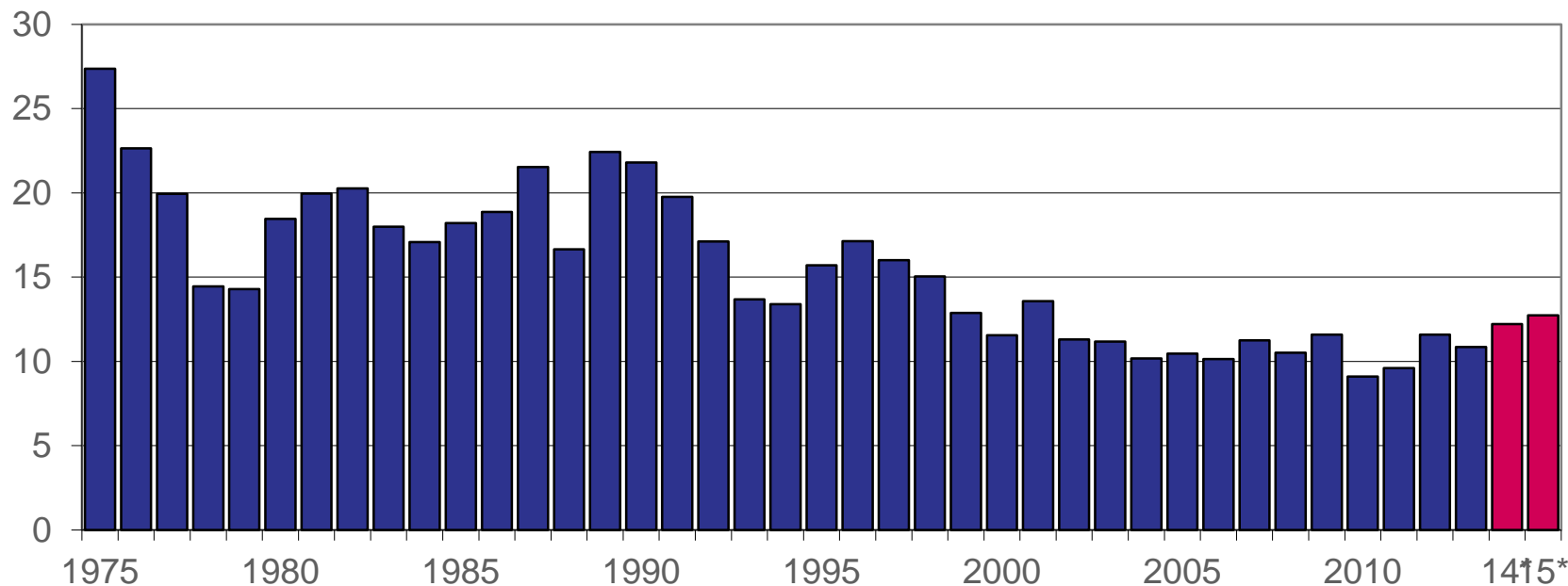
Milj. euroa käyvin hinnoin



Lähteet: Tilastokeskus, vuodet 2014–2015 EK:n Investointitiedustelu

# Tehdasteollisuuden investointiaste

## Kiinteät investoinnit, % jalostusarvosta



Lähde: Tilastokeskus, vuodet 2014–2015 EK:n Investointitiedustelu

# Investointimenot ulkomaille

	2008	2009	2010	2011	2012	2013	2014
EU pl. Suomi	2 004	763	743	1 743	456	2 155	412
Pohjois-Amerikka	5 802	170	365	419	142	174	153
Etelä- ja Keski-Amerikka	208	801	155	230	218	134	114
Venäjä	236	99	52	144	178	107	41
Aasia	384	271	265	611	364	283	302
Muut	431	35	15	27	141	28	11
<b>Investointimenot ulkomaille yhteensä</b>	<b>9 065</b>	<b>2 139</b>	<b>1 595</b>	<b>3 173</b>	<b>1 499</b>	<b>2 881</b>	<b>1 031</b>

# Yhteenveto tuloksista

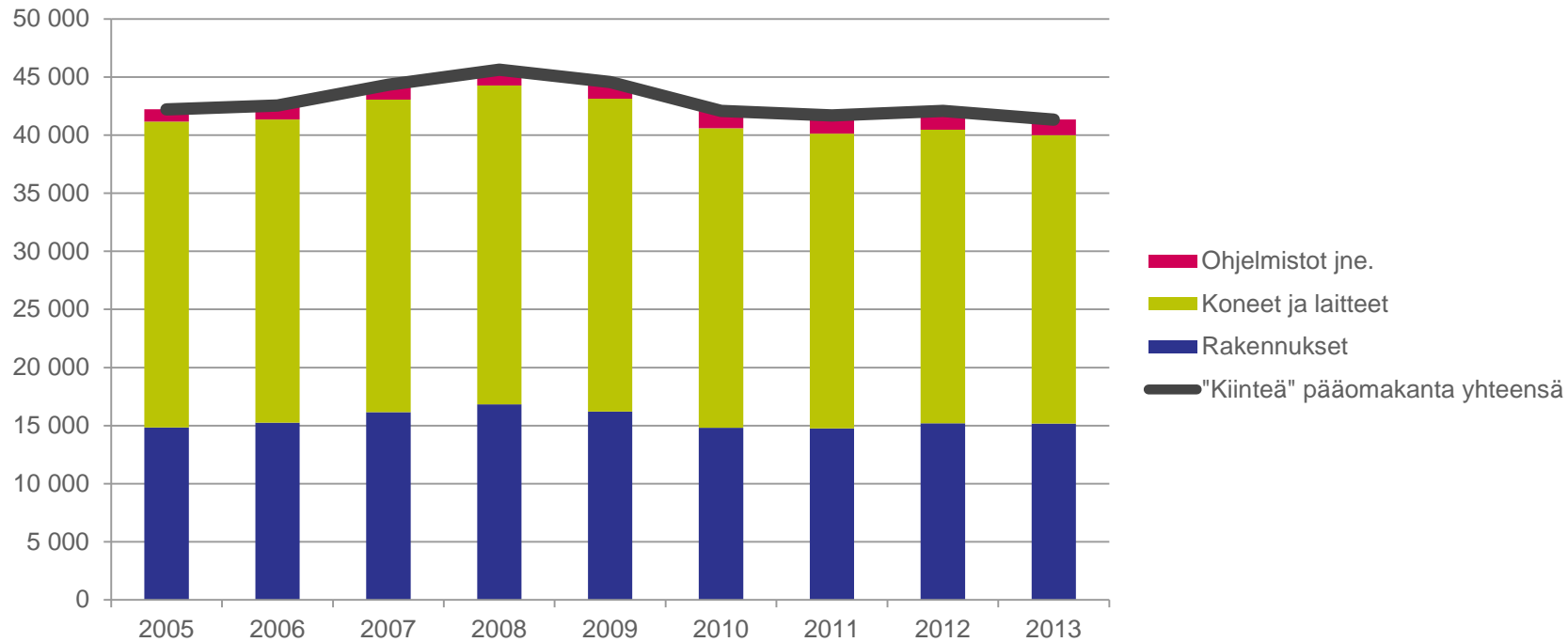
- Tehdasteollisuuden kiinteät investoinnit kasvavat jonkin verran
  - Vuoden 2015 odotettu investointitaso vajaan 3,8 miljardia euroa, eli 6 % viimevuotista enemmän
  - Laajennusinvestointien osuus kasvaa hieman
- Investoinnit eivät riitä korvaamaan pääomakannan odotettua kulumista
- Energia-ala investoi yhä melko vilkkaasti, ennuste n. 1,7 mrd. euroa
- Investointiaste kohenee hieman vajaaseen 13 prosenttiin
  - Edelleen alempi taso kuin Länsi-Euroopassa keskimäärin
- Ulkomaiset investoinnit jäivät melko matalalle vuonna 2014
  - Tärkein kohdealue EU-maat ja Aasia
  - Tiedustelussa mukana myös yrityskaupat

# Tutkimus- ja kehitystoiminta osaksi investointeja – miten käy pääomakannan?

- Tutkimus- ja tuotekehitystoiminta (T&K) luetaan nykyisin investoinniksi myös virallisissa tilastoissa
  - EK on jo yli 10 vuotta kartoittanut T&K-toimintaa loppukeväisin julkistettavassa Investointitiedustelussa
- Tilastomuutos on sinänsä hyvin perusteltu
  - T&K luo tulevaisuuden tuotantopotentiaalia kiinteiden investointien tapaan
- T&K-toiminta on nyt mukana myös pääomakantaluvuissa => ”henkinen pääoma”
  - Vaikea tulkita, koska kyse on pitkälti aiempien vuosien palkkamenoista
  - Teollisuudessa tämä ”T&K-pääoma” noin 20 mrd. euroa!



# Teollisuuden pääomakannan kehitys (M€)



# Teollisuuden pääomakannan kehitys (M€)

