



# EK:n Investointiedustelu

7.2.2017

Penna Urrila

# Tehdasteollisuuden investoinnit Suomessa

v. 2015–2017, milj. euroa käyvin hinnoin ja muutosprosentit

	2015	2016	2017	15–16 %	16–17 %
Kiinteät investoinnit	3 606	3 905	4 072	8,3	4,3
Tutkimus- ja kehitysmenot	2 905	2 572	2 480	-11,5	-3,6
<b>Yhteensä</b>	<b>6 511</b>	<b>6 477</b>	<b>6 552</b>	<b>-0,5</b>	<b>1,2</b>

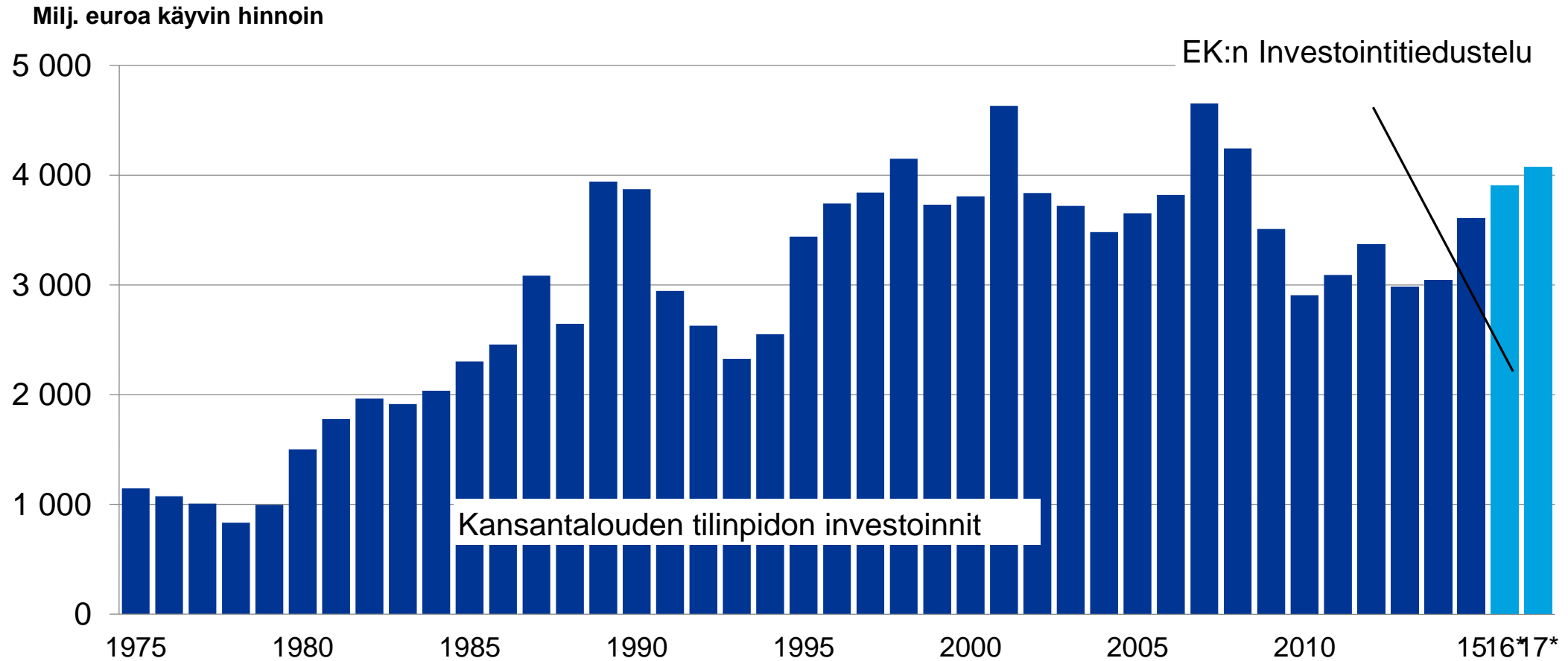
# Teollisuuden kiinteät investoinnit ja –suunnitelmat Suomessa



v. 2015–2017, milj. euroa (käyvin hinnoin) ja muutosprosentit

	2015	2016	2017	15–16 %	16–17 %
Elintarviketeollisuus	432	529	452	22,6	-14,6
Teva-teollisuus	25	24	36	-3,0	48,2
Metsäteollisuus	778	1 047	837	34,6	-20,1
Graafinen teollisuus	40	24	16	-38,8	-34,9
Kemianteollisuus	750	708	876	-5,6	23,6
Rakennustuoteteollisuus	146	152	200	4,0	31,4
Teknologiateollisuus	1 397	1 372	1 615	-1,8	17,8
-metallien jalostus	278	187	207	-32,9	11,2
-kone- ja metallituoteteollisuus	718	838	1 103	16,8	31,6
-elektroniikka- ja sähköteoll.	401	347	305	-13,5	-12,1
<b>Tehdasteollisuus</b>	<b>3 606</b>	<b>3 905</b>	<b>4 072</b>	<b>8,3</b>	<b>4,3</b>
Energiahuolto	2 217	2 083	2 310	-6,0	10,9
<b>Teollisuus ja energia yhteensä</b>	<b>5 823</b>	<b>5 989</b>	<b>6 382</b>	<b>2,8</b>	<b>6,6</b>

# Tehdasteollisuuden kiinteät investoinnit

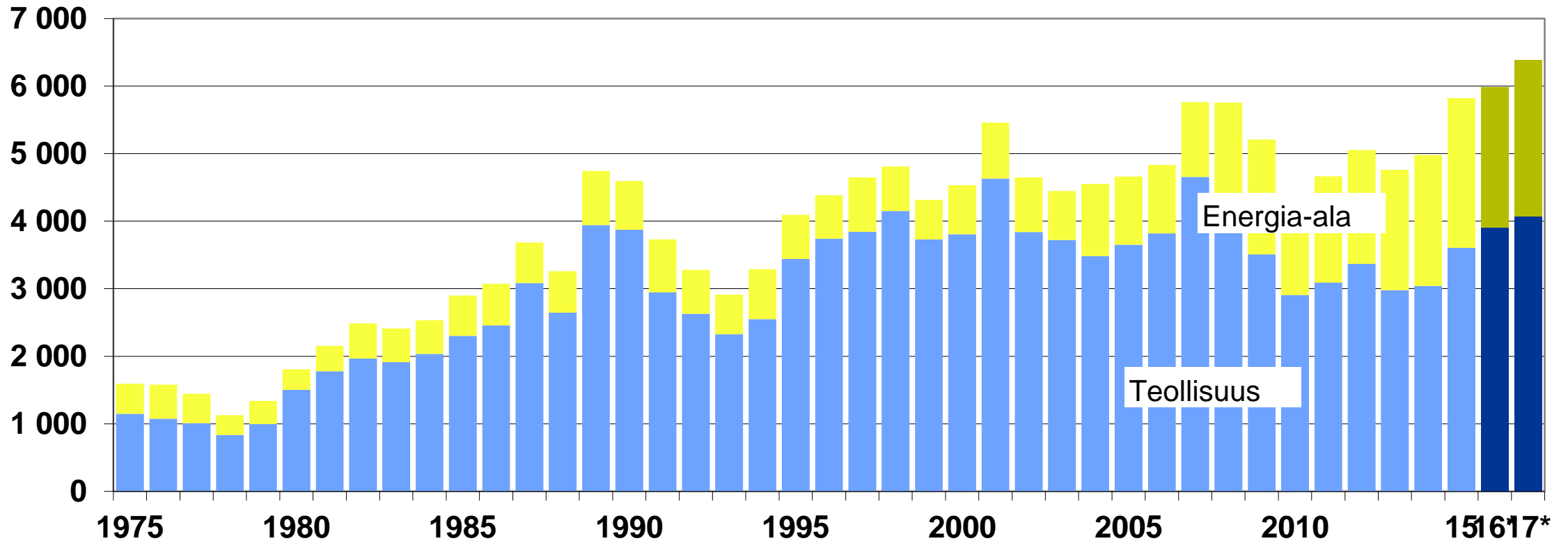


Lähteet: Tilastokeskus, vuodet 2016–2017 EK:n Investointitiedustelu  
[ri/ohjelmakuvat/investointikuvat/4](#)  
 7.2.2017

# Teollisuuden ja energia-alan yhteensasketut kiinteät investoinnit



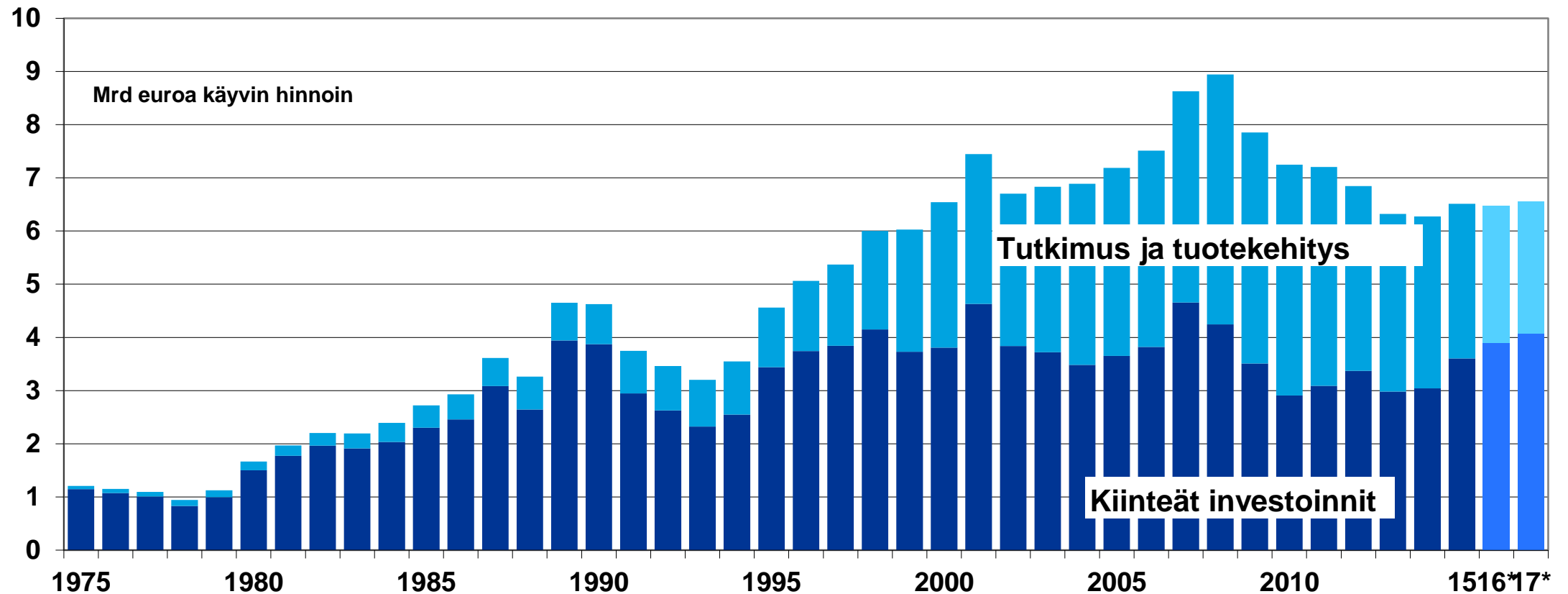
Milj. euroa käyvin hinnoin



Lähteet: Tilastokeskus, vuodet 2016–2017 EK:n Investointitiedustelu  
r:\sb\sbwin\kalvot\investointikalvot\1b

# Tehdasteollisuuden investoinnit Suomessa 1975–2017

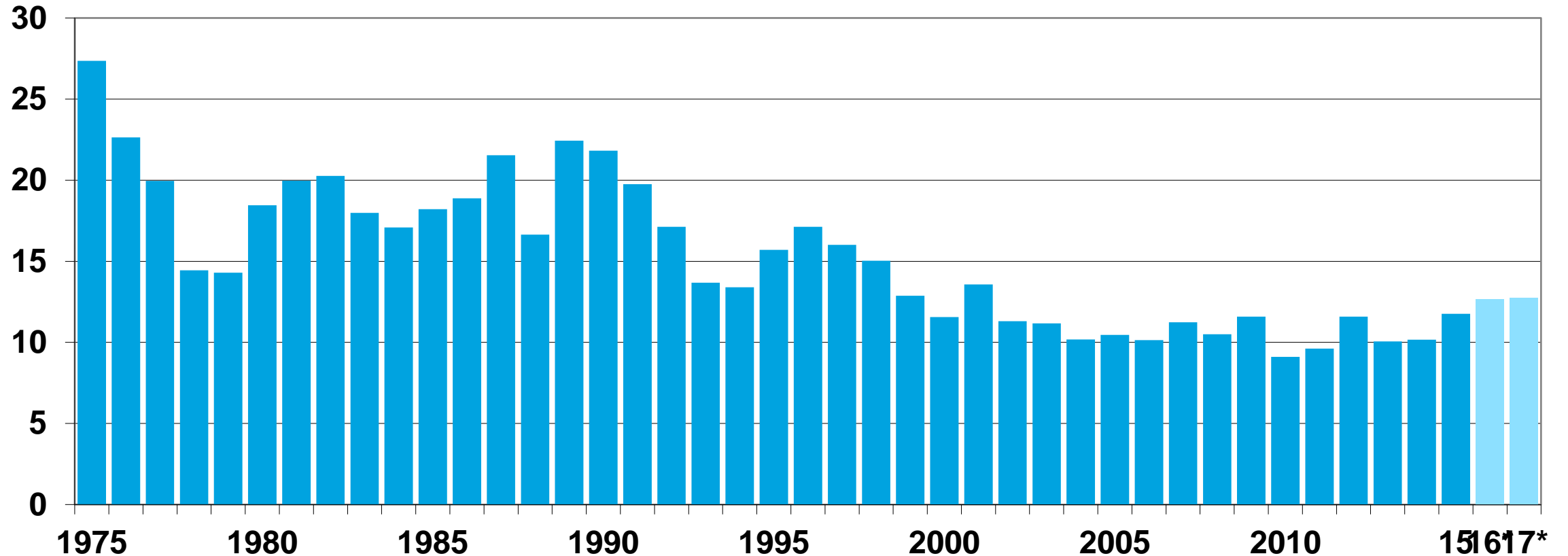
Kiinteät investoinnit ja T&K-menot, mrd. euroa käyvin hinnoin



Lähde: Tilastokeskus, vuodet 2016–2017 EK:n Investointitiedustelu  
 r:/sb/sbwin/kalvot/investointikalvot/2

# Tehdasteollisuuden investointiaste

## Kiinteät investoinnit, % jalostusarvosta



Lähde: Tilastokeskus, vuodet 2016–2017 EK:n Investointitiedustelu

# Yhteenveto tuloksista

- Tehdasteollisuuden kiinteät investoinnit kasvavat jo melko korkealle tasolle vuonna 2017
  - Investoinnit v. 2015 noin 3,6 miljardia euroa (uusin tilastoluku)
  - Vuoden 2017 investointiarvio noin 4,1 miljardia euroa, kasvua 4 % viimevuotisesta
  - Laajennusinvestointien osuus kasvaa jonkin verran
- Tutkimus- ja tuotekehitystoiminta kuitenkin selvästi aiempaa matalammalla tasolla
  - Lasku jatkuu vielä 2017, mutta aiempaa loivempana
  - Yhteenlasketut investoinnit (kiinteät + T&K) vain hitaassa kasvussa
- Energia-ala investoi paljon koko kaudella 2015–2017, tänä vuonna arvio n. 2,3 mrd. euroa
- Investointiaste (kiinteiden investointien osuus jalostusarvosta) kohenee noin 12 prosenttiin
  - Korkein lukema 2000-luvulla, mutta kansainvälisesti vain keskimääräinen

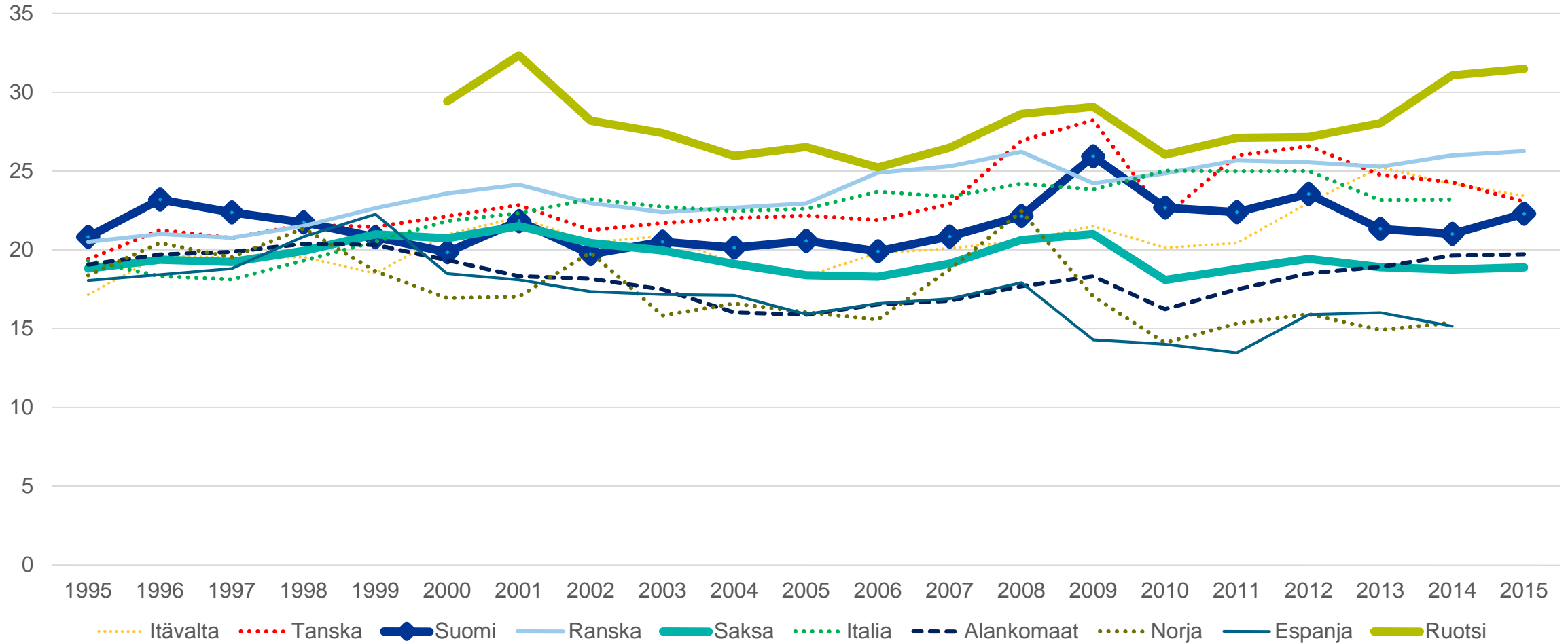




# Kansainvälistä vertailua

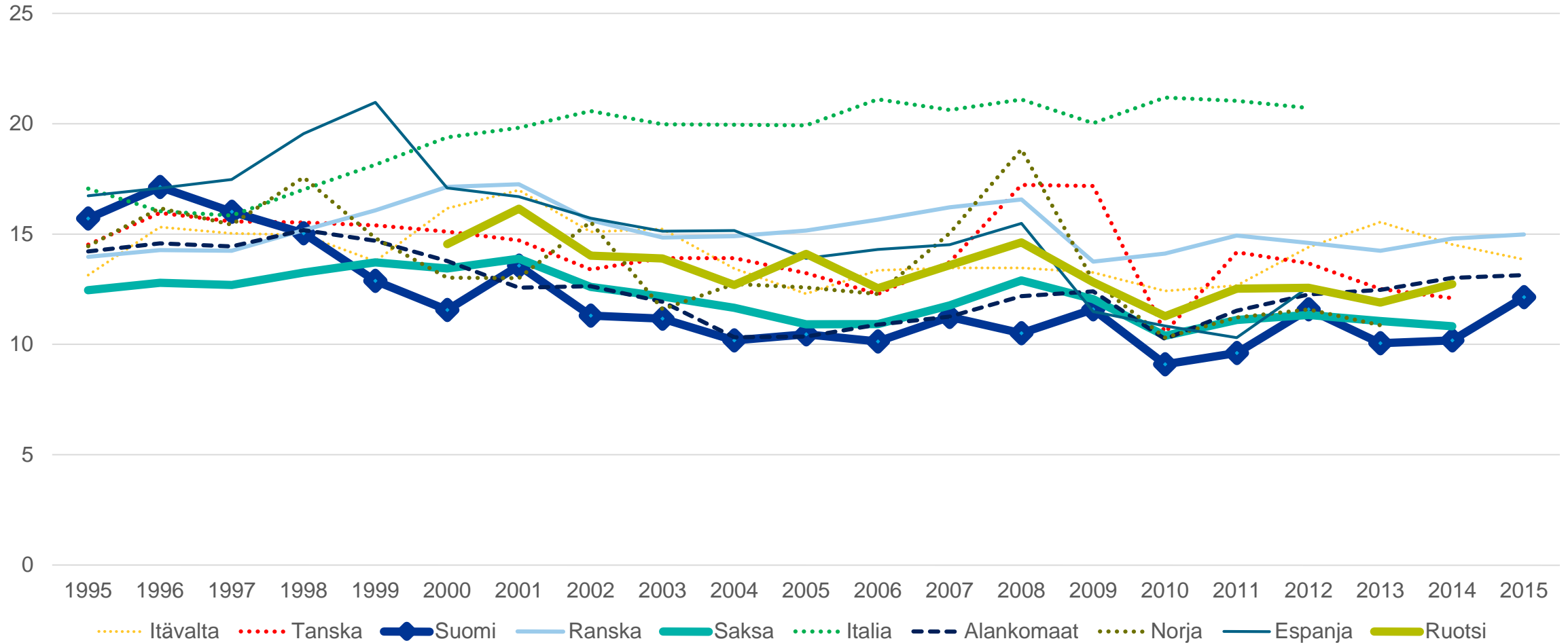
# Tehdasteollisuuden investointiaste, % jalostusarvosta

## Kiinteät investoinnit + T&K



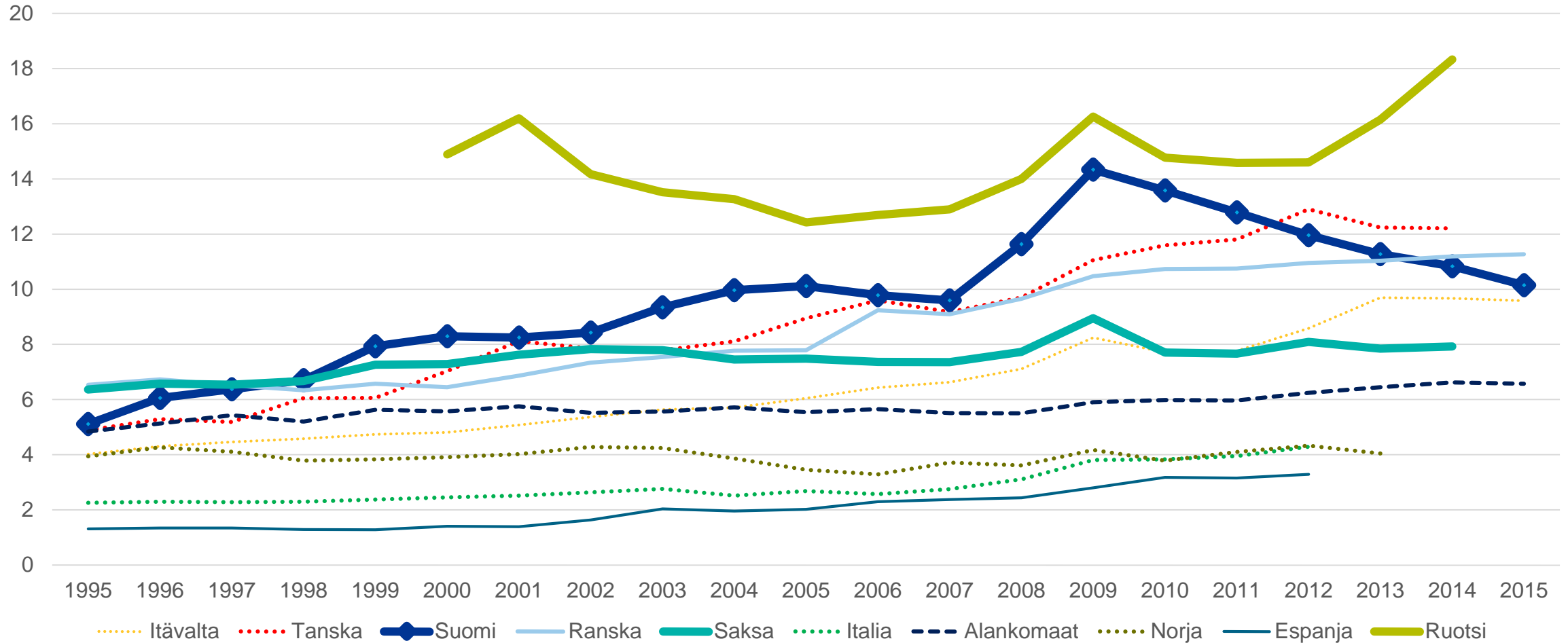
# Tehdasteollisuuden investointiaste, % jalostusarvosta

## Kiinteät investoinnit



# Tehdasteollisuuden investointiaste, % jalostusarvosta

## Tutkimus ja tuotekehitys





# Kiitos!

penna.urrila (a) ek.fi

040 570 7860

