



Koronavirus pysäytti Suomen talouden Luottamus romahtanut kaikilla päätoimialoilla

■ Teollisuuden luottamus selvästi alaspäin

Teollisuusyritysten luottamus laski voimakkaasti huhtikuussa edelliskuukauden tasolta. Luottamusindikaattorin uusin saldoluku oli -23, joka on 17 pistettä vähemmän kuin maaliskuun lukema. Luottamus painui huhtikuussa entisestään alle pitkän aikavälin keskiarvon (+1).

Tilaukset pöytäkirjat pysyivät huhtikuussa heikkoina. Valmiiden tuotteiden varastot kasvoivat hieman, ja niiden taso oli normaalia korkeampi. Tuotannon odotetaan vähentyvän voimakkaasti lähikuukausien aikana. Tuotantokapasiteetti oli huhtikuussa kokonaan käytössä 62 %:lla vastaajista. EK:n julkaisemat luottamusindikaattorit kuvaavat yritysten suhdannetilannetta kyselyhetkellä.

Suomalaisten teollisuusyritysten luottamusindikaattori oli maaliskuussa yhä selvästi EU-maiden keskiarvon alapuolella.

■ Rakentamisessa myös iso pudotus

Rakennusalan luottamusindikaattorin saldoluku oli huhtikuussa -28 eli 25 pistettä vähemmän kuin edelliskuussa. Alan luottamus painui kertaheitolla selvästi pitkän aikavälin keskiarvoa (-6) alemmalle.

Tilaukset jatkoivat kaventumistaan huhtikuussa ja tilauskanta on nyt pitkän aikavälin keskiarvon alapuolella. Henkilökunnan määrän ennakoidaan kausivaihtelu huomioon ottaen vähenevän selvästi kevään aikana.

Suomalaisten rakennusyritysten luottamus oli maaliskuussa selvästi alle EU-maiden keskiarvon.

■ Palveluala vapaapudotuksessa

Palvelualan luottamusindikaattorin saldoluku oli huhtikuussa -48, mikä on peräti 42 pistettä alempi lukema kuin maaliskuussa. Luottamus on painunut hyvin kauas pitkän aikavälin keskiarvon alapuolelle, joka on +13.

Yleisen suhdannetilanteen arvioidaan heikentyneen voimakkaasti vielä huhtikuun aikana. Alkukevään aikana myynti on vähentynyt selvästi. Myös odotukset myynnistä ovat kesää kohden mentäessä hyvin synkät.

Suomalaisten palveluyritysten luottamus oli maaliskuussa hieman alle EU-keskiarvon.

■ Vähittäiskauppa jyrkässä laskussa

Vähittäiskaupan luottamusindikaattori romahti huhtikuussa. Indikaattorin uusin saldoluku oli -37, kun edellisen kuun tarkentunut saldoluku oli -16. Luottamusindikaattorin pitkän aikavälin keskiarvo on -1.

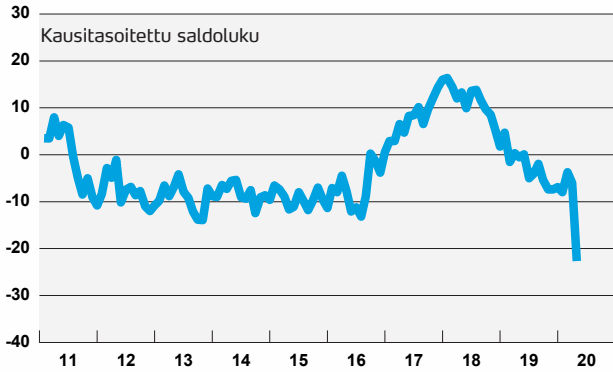
Myynti on kausivaihtelu huomioon ottaen supistunut selvästi ja lähikuukausien myynti-odotukset ovat hyvin synkät. Varastot kasvoivat huhtikuussa ja nousivat yli pitkän aikavälin keskiarvon.

Suomalaisen vähittäiskaupan luottamus oli maaliskuussa selvästi EU-maiden keskiarvoa alemmalla tasolla.

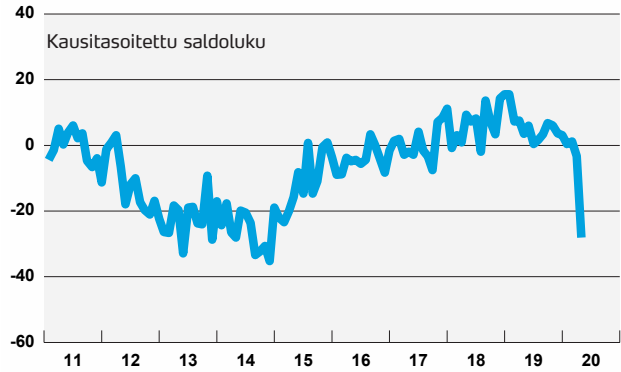
”Teollisuudessa ja rakentamisessa tilanne heikentymässä”

Elinkeinoelämän luottamusindikaattorit Suomessa

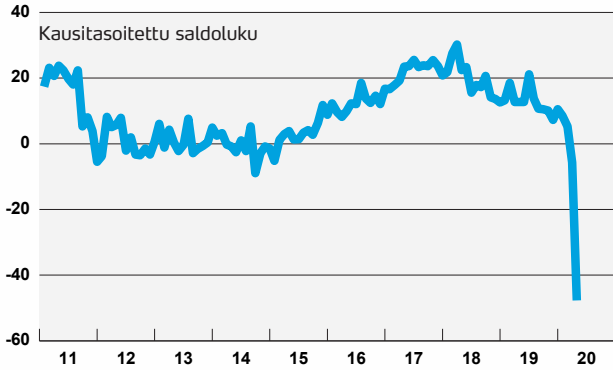
Teollisuuden luottamusindikaattori



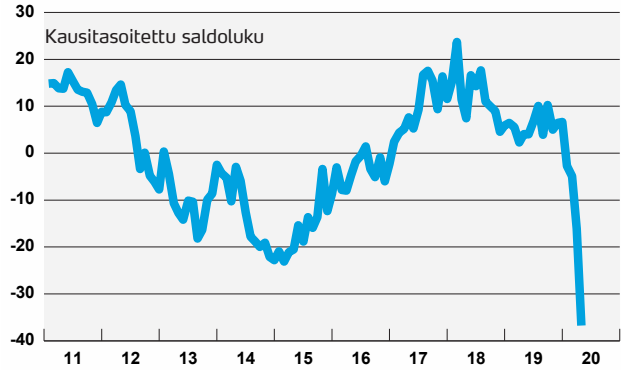
Rakentamisen luottamusindikaattori



Palvelujen luottamusindikaattori

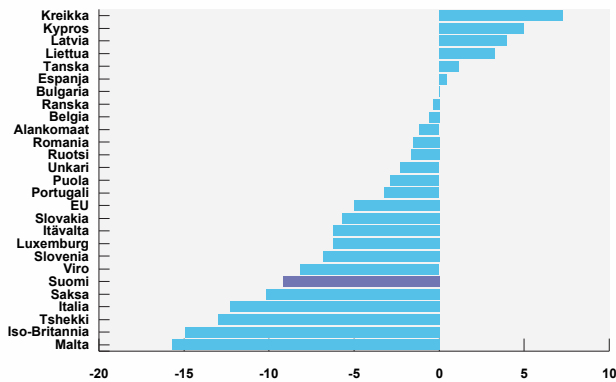


Vähittäiskaupan luottamusindikaattori

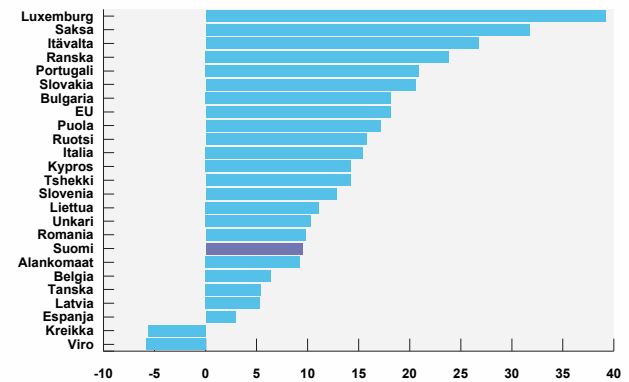


Kansainväliset vertailut* (maaliskuu 2020)

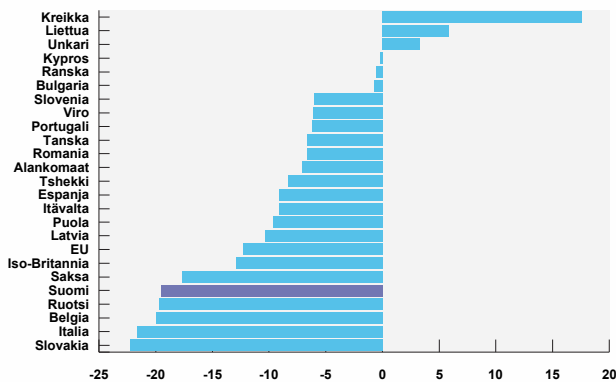
Teollisuuden luottamus maittain



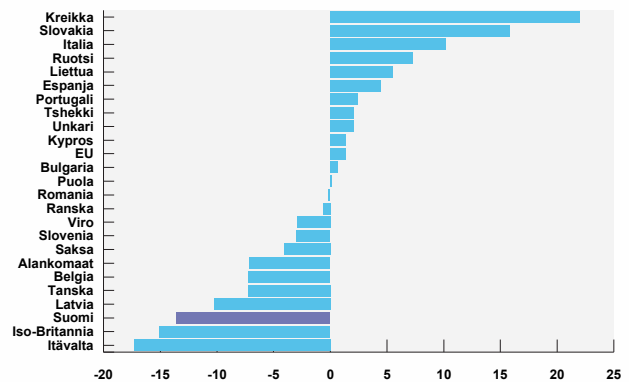
Rakentamisen luottamus maittain



Palvelujen luottamus maittain



Vähittäiskaupan luottamus maittain



*Poikkeamat pitkän aikavälin keskiarvosta

Suhdantiedustelun päätulokset

Teollisuus



Kausitasoitettut saldoluviut				
	Saldoluku huhtikuu	Saldoluku maaliskuu	Pitkän aikavälin keskiarvo	Suhdannekehitys 3 kk lka:n muutos
Luottamusindikaattori	-23	-6	1	Laskussa
Kapasiteetin käyttöaste, %	62	69	71	Laskussa
Tuotanto-odotus lähikuukausina	-41	-6	14	Laskussa
Tilaukanta normaaliin verrattuna	-12	-7	-9	Nousussa
Valmistuotevarastot normaaliin verr.	15	4	2	Nousussa

Rakentaminen



Kausitasoitettut saldoluviut				
	Saldoluku huhtikuu	Saldoluku maaliskuu	Pitkän aikavälin keskiarvo	Suhdannekehitys 3 kk lka:n muutos
Luottamusindikaattori	-28	-3	-6	Laskussa
Tilaukanta normaaliin verrattuna	-15	-6	-12	Laskussa
Henkilökuntaodotus lähikuukausina	-41	0	0	Laskussa

Palvelut



Kausitasoitettut saldoluviut				
	Saldoluku huhtikuu	Saldoluku maaliskuu	Pitkän aikavälin keskiarvo	Suhdannekehitys 3 kk lka:n muutos
Luottamusindikaattori	-48	-6	13	Laskussa
Myynti ed. kk. verrattuna	-21	6	17	Laskussa
Myyntiodotus lähikuukausina	-61	1	20	Laskussa
Suhdannekehitys viime kuukausina	-61	-24	3	Laskussa

Vähittäis- kauppa



Kausitasoitettut saldoluviut				
	Saldoluku huhtikuu	Saldoluku maaliskuu	Pitkän aikavälin keskiarvo	Suhdannekehitys 3 kk lka:n muutos
Luottamusindikaattori	-37	-16	-1	Laskussa
Myynti ed. kk. verrattuna	-23	-11	6	Laskussa
Myyntiodotus lähikuukausina	-70	-25	8	Laskussa
Varastot normaaliin verrattuna	17	12	17	Nousussa

Taulukoissa on esitetty huhtikuun suhdantiedustelun päätulokset. Taulukoissa verrataan huhtikuun kyselyn tuloksia maaliskuuhun sekä pitkän aikavälin keskiarvoon. Suhdantetilannetta on taulukossa arvioitu saldoluviujen kolmen kuukauden liukuvan keskiarvon muutoksen avulla.

Menetelmä

Luottamusindikaattorit on kerätty ja analysoitu EK:ssa. Tiedustelu kuuluu Euroopan komission harmonisoituun tiedustelujärjestelmään, ja se tehdään EU:n osittaisella rahoituksella. Tiedotteen luvut on kausitasoitettu Tramo-Seats-menetelmällä, ja vastausten painotus huomioi eri yrityskokoluokkien merkityksen taloudessa. Toukokuusta 2010 lähtien käytössä on uusi toimialaluokitus TOL2008. Eri EU-maiden suhdannetilannetta on verrattu uusimpien Euroopan komission julkaisemien luottamusindikaattorien avulla, laskemalla kunkin maan saldolukujen poikkeamat omasta pitkän ajan keskiarvosta.



Teollisuuden luottamusindikaattori lasketaan kolmen kysymyksen vastauksista: tuotanto-odotus lähikuukausina, tilauskanta sekä valmistuotevarastot normaaliin verrattuna (käänteisenä).



Rakentamisen luottamusindikaattori lasketaan kahden kysymyksen vastauksista: tilauskanta normaaliin verrattuna ja henkilökunta-odotus lähikuukausina.



Vähittäiskaupan luottamusindikaattori lasketaan kolmen kysymyksen vastauksista: toteutunut myynnin kehitys, myyntiodotukset sekä varastot (käänteisenä).



Palvelujen luottamusindikaattori lasketaan kolmen kysymyksen vastauksista: toteutunut myynnin kehitys, myyntiodotukset sekä suhdannekehitys.

Elinkeinoelämän keskusliitto EK

PL 30 (Eteläranta 10), 00131 Helsinki
Puhelin 09 420 20
www.ek.fi

Lisätietoja:

Johtava ekonomisti
Sami Pakarinen
Puh. 050 343 4337
etunimi.sukunimi@ek.fi

