



Teollisuuden ja palvelujen luottamus lievässä laskussa

Teollisuus

Teollisuuden luottamusindikaattori laski hieman maaliskuussa varastojen kasvamisen myötä. Tuotanto-odotukset ovat varovaisia, ja tilaustilanne on tavanomaista huonompi.

Teollisuuden luottamus heikkeni aavistuksen verran maaliskuussa. Tuorein saldoluku on -4, kun helmikuun tarkastettu lukema oli -2. Indikaattorin pitkän aikavälin keskiarvo on +3. Luottamusindikaattorit kuvaavat suhdannetilannetta kyselyhetkellä.

Tuotanto-odotukset pysyivät maaliskuussa muuttumattomina, ja tuotannon ennakoidaan kasvavan vain hieman lähikuukausien aikana. Tilauskirjat olivat yleisesti tavanomaista ohuempia.

Valmistuotevarastot kasvoivat lievästi maaliskuussa. Tuotantokapasiteetin käyttöasteet ovat nousussa, mutta edelleen vain 64 %:lla kapasiteetti on kokonaan hyödynnettyä.

Suomen teollisuusyritysten luottamus on tuoreimpien, helmikuisten vertailutietojen mukaan EU-maiden keskiarvoa matalammalla. Luottamus on vahvinta Saksassa ja Tanskassa.

Rakentaminen

Rakentamisen luottamus vahvistui maaliskuussa. Henkilökunnan määrä pysynee lähikuukausina ennallaan.

Rakentamisen luottamusindikaattori kohosi hieman maaliskuussa, jolloin indikaattorin saldoluku oli 0. Helmikuussa tehdyssä tiedustelussa saldoluku oli -4. Pitkän aikavälin keskiarvo on -5.

Rakennusyritysten tilaukset lisääntyivät maaliskuussa. Henkilökunnan arvioidaan pysyvän lähikuukausina keskimäärin ennallaan.

Suomen rakennusyritysten suhdannearviot ovat helmikuisen tiedustelun mukaan EU-maiden keskiarvoa myönteisemmät.

Palvelut

Palvelujen luottamus aleni maaliskuussa. Suhdannetilanteen arvioidaan heikentyneen, mutta myyntinäkyvät ovat luottavaiset.

Palveluyritysten suhdannearviot heikkenivät maaliskuussa. Luottamusindikaattorin uusin saldoluku on +14, kun tarkistettu helmikuun lukema oli +18. Luottamus oli maaliskuussa vähän keskimääräistä heikompa, sillä pitkän ajan keskiarvo on +17.

Myyntimääriä koskevat arviot olivat maaliskuussa hieman helmikuuta varovaisemmat, mutta myynti on edelleen lisääntynyt. Lähikuukausina myynnin ennakoidaan kasvavan keskimääräistä tahtia. Yleisen suhdannetilanteen arvioidaan hiipuneen hieman viime kuukausina.

Suomen yksityisten palvelujen luottamus on helmikuisen vertailun mukaan EU-keskiarvoa vahvempaa.

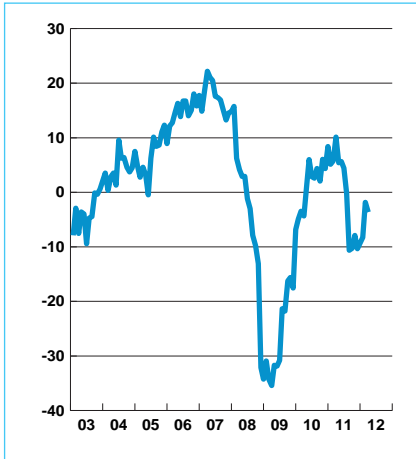
Vähittäiskauppa

Vähittäiskaupan luottamusindikaattori nousi yhden pisteen maaliskuussa. Myynti on kasvanut yleisesti viime kuukausien aikana.

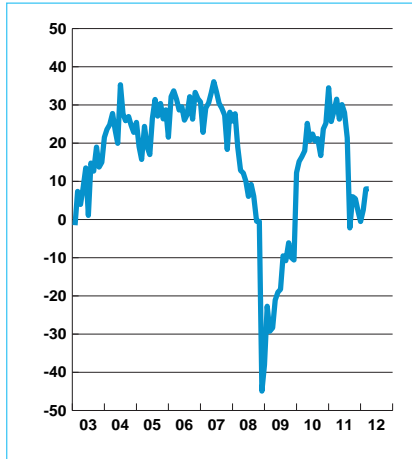
Vähittäiskaupan luottamus pysyi lähes ennallaan maaliskuussa. Indikaattorin viimeisin saldoluku on +16, kun tarkistettu helmikuun saldoluku oli +15. Indikaattorin pitkän aikavälin keskiarvo on 0.

Myynnin kasvu jatkui alkuvuoden aikana, ja myynnin ennakoidaan lisääntyvän myös keväällä. Varastot ohenivat hieman maaliskuussa. Vähittäiskaupan luottamus on helmikuuta koskevan EU-vertailun mukaan vahvinta Suomessa, Virossa ja Saksassa.

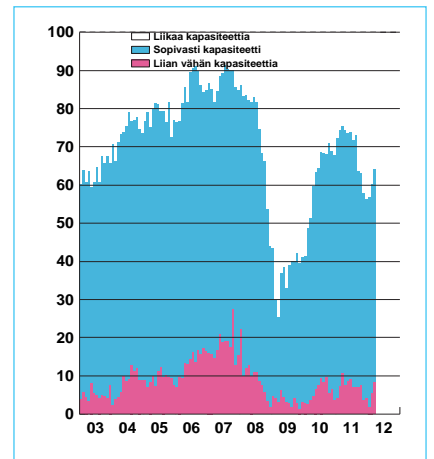
1. Teollisuuden luottamusindikaattori



2. Teollisuuden tuotanto-odotus
Kausitasoitettu saldoluku

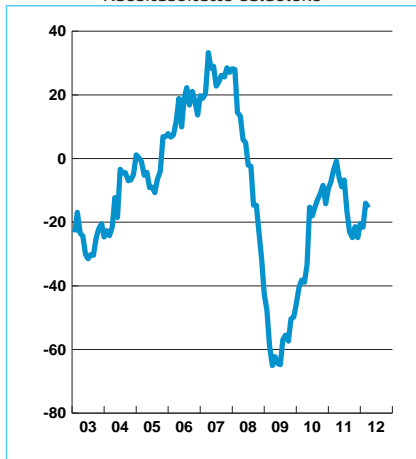


3. Teollisuuden kapasiteetti

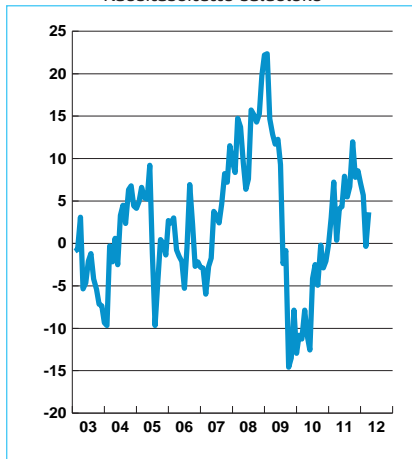


Teollisuuden luottamusindikaattori lasketaan teollisuuden yritysjohtajien vastauksista kolmeen kysymykseen: tuotanto-odotus lähikuukausina, tilauskanta sekä valmistuotevarastot normaaliin verrattuna (käänteisenä).

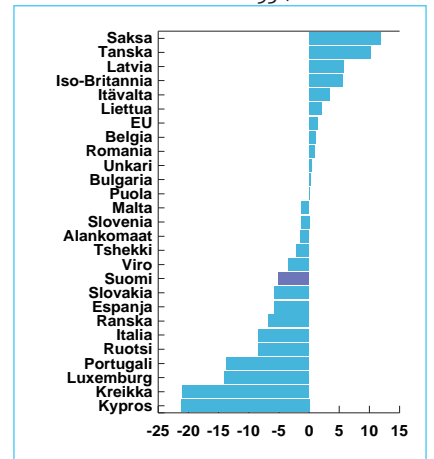
4. Tilauskanta normaaliin verrattuna
Kausitasoitettu saldoluku



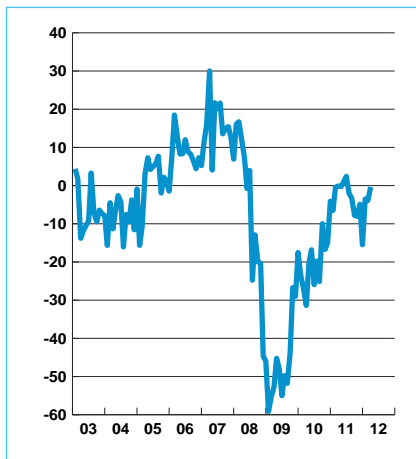
5. Valmistuotevarastot normaaliin verr.
Kausitasoitettu saldoluku



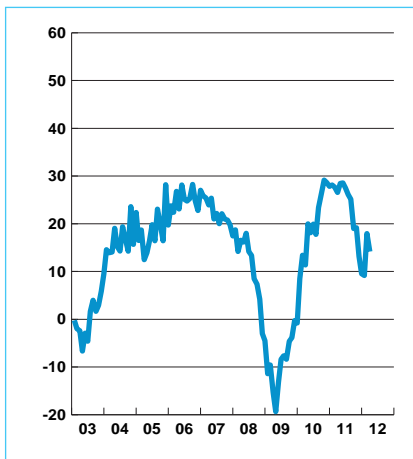
6. Teollisuuden luottamus maittain
Poikkeama keskiarvosta 93-, helmikuun 12



7. Rakentamisen luottamusindikaattori



8. Palvelujen luottamusindikaattori



9. Vähittäiskaupan luottamusindikaattori



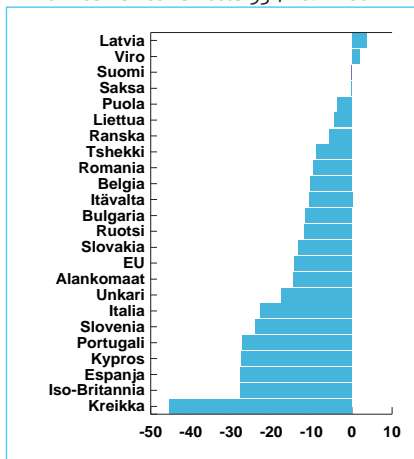
Rakentamisen luottamusindikaattori lasketaan kahden kysymyksen vastauksista: tilauskanta normaaliin verrattuna ja henkilökunta-odotus lähikuukausina.

Palvelujen luottamusindikaattori lasketaan kolmen kysymyksen vastauksista: toteutunut myynnin kehitys, myyntiodotukset sekä suhdannekehitys.

Vähittäiskaupan luottamusindikaattori lasketaan kolmen kysymyksen vastauksista: toteutunut myynnin kehitys, myyntiodotukset sekä varastot (käänteisenä).

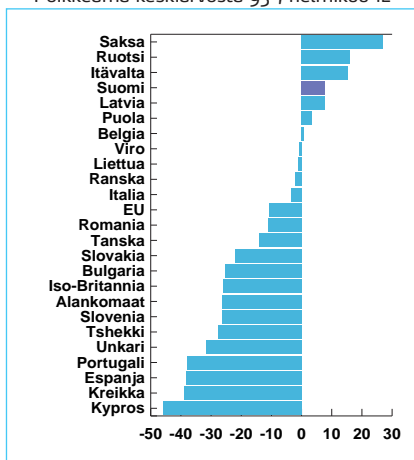
10. Palvelujen luottamus maittain

Poikkeama keskiarvosta 93-, helmikuu 12



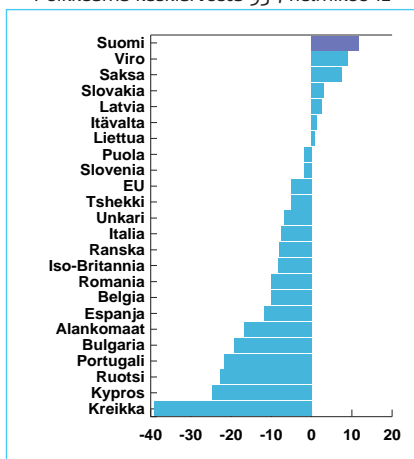
11. Rakentamisen luottamus maittain

Poikkeama keskiarvosta 93-, helmikuu 12



12. Vähittäiskaupan luottamus maittain

Poikkeama keskiarvosta 93-, helmikuu 12



Teollisuuden suhdannetiedustelun päätulokset

Kausitasoitettujen saldoluovut				
	Saldoluku maaliskuu	Saldoluku helmikuu	Pitkän aikavälin keskiarvo	Suhdannekehitys 3 kk lka:n muutos
Luottamusindikaattori	-4	-2	3	Nousussa
Kapasiteetin käyttöaste, %	64	61	72	Nousussa
Tuotanto-odotus	8	8	17	Nousussa
Tilaukanta	-15	-14	-7	Nousussa
Valmistuotevarastot	4	0	1	Laskussa

Rakentamisen suhdannetiedustelun päätulokset

Kausitasoitettujen saldoluovut				
	Saldoluku maaliskuu	Saldoluku helmikuu	Pitkän aikavälin keskiarvo	Suhdannekehitys 3 kk lka:n muutos
Luottamusindikaattori	0	-4	-5	Nousussa
Tilaukanta	-1	-5	-14	Nousussa
Henkilökuntaodotus	0	-3	3	Nousussa

Palveluiden suhdannetiedustelun päätulokset

Kausitasoitettujen saldoluovut				
	Saldoluku maaliskuu	Saldoluku helmikuu	Pitkän aikavälin keskiarvo	Suhdannekehitys 3 kk lka:n muutos
Luottamusindikaattori	14	18	17	Nousussa
Myynti ed. kk. verrattuna	21	25	21	Laskussa
Myynti odotus lähikuukausina	23	23	23	Nousussa
Suhdannekehitys	-1	6	7	Nousussa

Vähittäiskaupan suhdannetiedustelun päätulokset

Kausitasoitettujen saldoluovut				
	Saldoluku maaliskuu	Saldoluku helmikuu	Pitkän aikavälin keskiarvo	Suhdannekehitys 3 kk lka:n muutos
Luottamusindikaattori	16	15	0	Nousussa
Myynti ed. kk. verrattuna	36	39	11	Ennallaan
Myynti odotus lähikuukausina	30	26	12	Nousussa
Varastot normaaliin verrattuna	19	20	23	Laskussa

Taulukoissa on esitetty maaliskuun suhdannetiedustelun päätulokset. Taulukoissa verrataan maaliskuun kyselyn tuloksia helmikuuhun sekä pitkän aikavälin keskiarvoon. Suhdanneilannetta on taulukossa arvioitu saldoluokujen kolmen kuukauden liukuvan keskiarvon muutoksen avulla.

Elinkeinoelämän keskusliitto EK

PL 30 (Eteläranta 10), 00131 Helsinki

Puhelin 09 420 20 • Faksi 09 4202 2299

www.ek.fi

Lisätietoja

Johtava ekonomisti Penna Urrila

Puh. 040 570 7860

Ekonomisti Jouko Kangasniemi

Puh. 09 4202 2608

etunimi.sukunimi@ek.fi

Menetelmä

Luottamusindikaattorit on kerätty ja analysoitu EK:ssa. Tiedustelu on osa EU:n komission harmonisoitua tiedustelujärjestelmää. Kaikki esitetyt luvut ovat kausitasoitettuja. Vuoden 2006 alussa siirryttiin Tramo-Seats -kausitasoitukseen ja otettiin käyttöön painotus, joka huomioi eri yrityskokoluokkien merkityksen taloudessa. Toukokuusta 2010 lähtien käytössä on uusi toimialaluokitus TOL2008. Eri EU-maiden suhdanneilannetta on verrattu uusimpien EU:n komission julkaisemien luottamusindikaattorien valossa, laskemalla kunkin maan saldoluokujen poikkeamat omasta pitkän ajan keskiarvosta.