



Teollisuuden ja rakentamisen luottamus laskussa

Palvelujen suhdanteet vahvistuivat hieman

Teollisuus

Teollisuuden luottamus heikkeni toukokuussa, sillä tuotanto-odotukset vaimenivat ja valmistuotevarastot kasvoivat. Tilauskirjat ovat keskimääräistä ohuempia.

Teollisuuden luottamusindikaattori heikkeni toukokuussa. Indikaattorin uusin saldoluku on -12, kun saldoluku oli huhtikuussa -2. Indikaattorin pitkän aikavälin keskiarvo on +3. Luottamusindikaattori kuvaa suhdannetilannetta kyselyhetkellä.

Tuotanto-odotukset vaimenivat toukokuussa, ja tuotannon arvioidaan vähenevän kesän aikana aavistuksen verran. Tilauskannat laskivat ja tilaustilanne on nyt pitkän aikavälin keskiarvoa heikompi. Valmiiden tuotteiden varastot kasvoivat toukokuussa tavanomaista suuremmiksi.

Kapasiteetin käyttöasteet alenivat hieman ja vain 62 % yrityksistä totesi kapasiteetin olevan kokonaan käytössä.

Suomen teollisuusyritysten suhdannetilanne on uusimpien, huhtikuisten vertailutietojen mukaan EU-maiden keskiarvoa heikompi. Tilanne on myönteisin Isossa-Britanniassa ja Saksassa, huonoin Luxemburgissa, Kyproksella ja Kreikassa.

Rakentaminen

Rakentamisen luottamusindikaattori laski toukokuussa. Tilaukset ovat vähentyneet ja henkilöstöodotukset ovat edellisiä kuukausia vaisummat.

Rakentamisen luottamus hiipui toukokuussa. Uusin saldoluku on -19, kun huhtikuisen tiedustelun tarkistettu luku oli -8. Luottamus on tavanomaista heikompa, sillä indikaattorin pitkän aikavälin keskiarvo on -5.

Rakennusyritysten tilaukset ohenivat toukokuussa ja henkilöstön määrää koskevat odotukset laskivat hieman.

Suomen rakennusyritysten luottamus on huhtikuisten vertailutietojen mukaan EU-maiden keskiarvoa korkeammalla.

Palvelut

Palvelujen luottamus vahvistui hieman. Myyntimäärät ovat lisääntyneet viime kuukausina, ja myynti jatkaa kasvuaan kesän aikana.

Palveluyritysten luottamusindikaattori nousi toukokuussa. Indikaattorin uusin saldoluku on +16, kun saldoluku oli huhtikuussa +12. Luottamus oli toukokuussa lähellä pitkän ajan keskiarvoa (+17).

Myyntin kasvu vauhdittui toukokuussa, ja myynnin ennakoitua lisääntyvän myös kesäkuukausina. Yleisen suhdannetilanteen arvioidaan pysyneen keskimäärin ennallaan viime kuukausien aikana.

Suomen yksityisten palvelujen luottamus on huhtikuussa suoritettujen EU-tiedustelujen keskiarvon paremmalla puolella.

Vähittäiskauppa

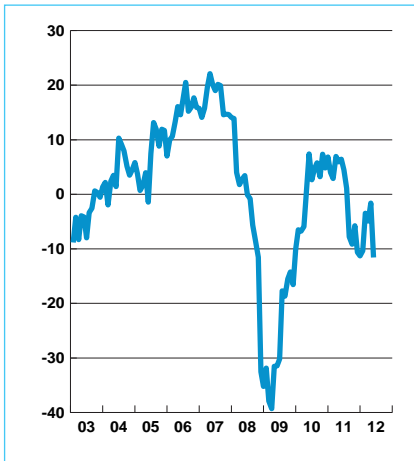
Vähittäiskaupan suhdannetilanteessa ei tapahtunut toukokuussa suuria muutoksia. Myynnin kasvu jatkuu kesällä likimain viime kuukausien tahtia.

Vähittäiskaupan luottamus pysyi toukokuussa lähes ennallaan. Luottamusindikaattorin viimeisin saldoluku on +15, kun tarkentunut huhtikuun saldoluku oli +17. Indikaattorin pitkän aikavälin keskiarvo on 0.

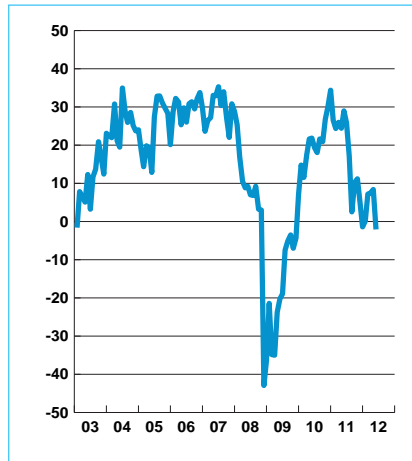
Myynti on lisääntynyt viime kuukausina, ja lähikuukausien myynti-odotukset ovat edelleen luottavaiset. Varastot ovat pysyneet lähes ennallaan hieman normaalia korkeammalla tasolla.

Vähittäiskaupan luottamus oli huhtikuisen EU-vertailun mukaan vahvinta Virossa, Suomessa ja Saksassa.

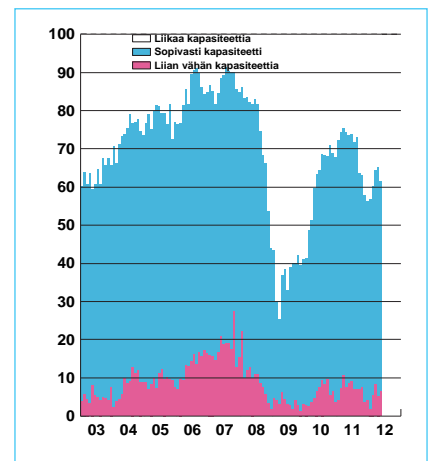
1. Teollisuuden luottamusindikaattori



2. Teollisuuden tuotanto-odotus Kausitasoitettu saldoluku

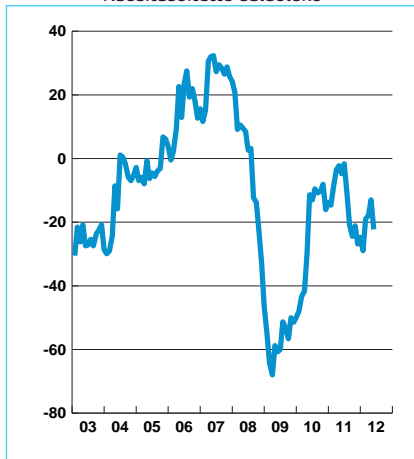


3. Teollisuuden kapasiteetti

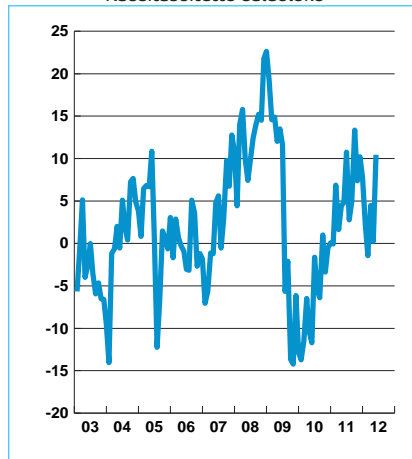


Teollisuuden luottamusindikaattori lasketaan teollisuuden yritysjohtajien vastauksista kolmeen kysymykseen: tuotanto-odotus lähikuukausina, tilauskanta sekä valmistuotevarastot normaaliin verrattuna (käänteisenä).

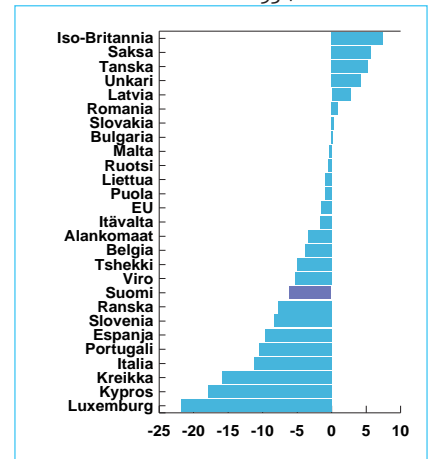
4. Tilauskanta normaaliin verrattuna Kausitasoitettu saldoluku



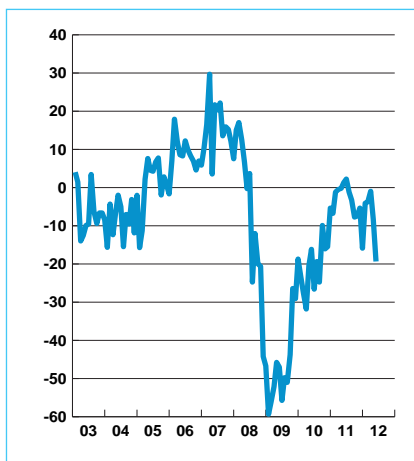
5. Valmistuotevarastot normaaliin verr. Kausitasoitettu saldoluku



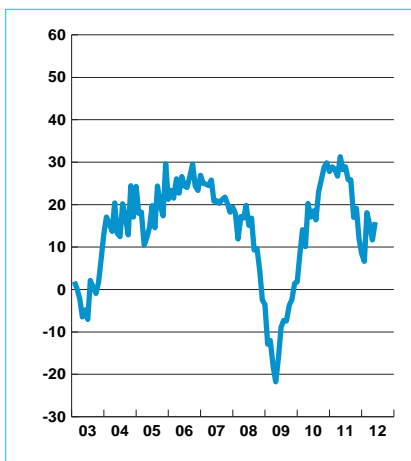
6. Teollisuuden luottamus maittain Poikkeama keskiarvosta 93-, huhtikuu 12



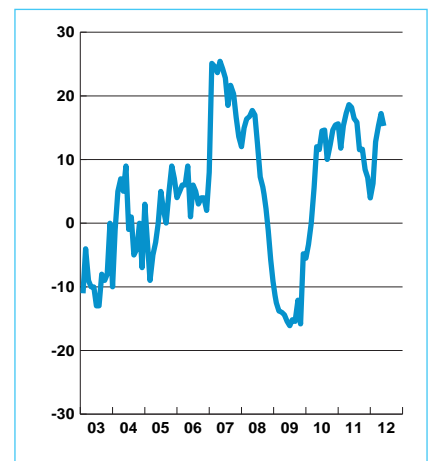
7. Rakentamisen luottamusindikaattori



8. Palvelujen luottamusindikaattori



9. Vähittäiskaupan luottamusindikaattori



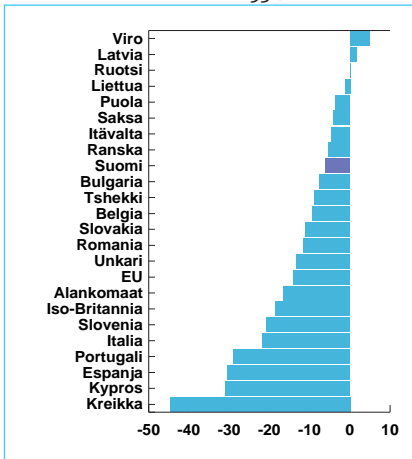
Rakentamisen luottamusindikaattori lasketaan kahden kysymyksen vastauksista: tilauskanta normaaliin verrattuna ja henkilökunta-odotus lähikuukausina.

Palvelujen luottamusindikaattori lasketaan kolmen kysymyksen vastauksista: toteutunut myynnin kehitys, myynti-odotukset sekä suhdannekehitys.

Vähittäiskaupan luottamusindikaattori lasketaan kolmen kysymyksen vastauksista: toteutunut myynnin kehitys, myynti-odotukset sekä varastot (käänteisenä).

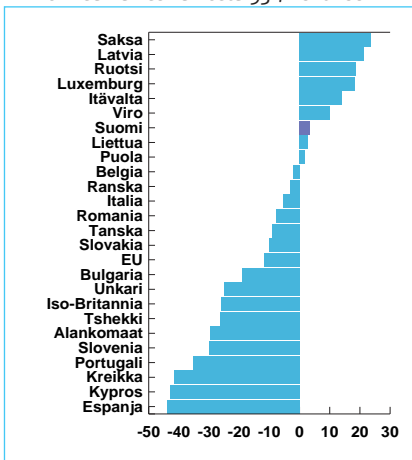
10. Palvelujen luottamus maittain

Poikkeama keskiarvosta 93-, huhtikuu 12



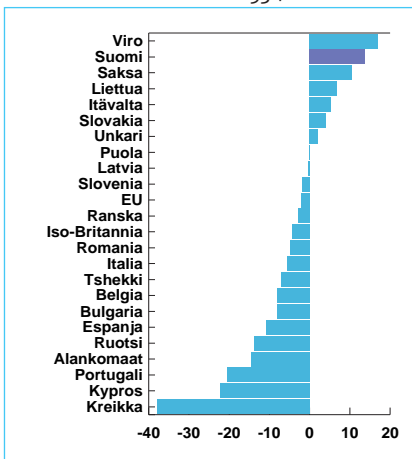
11. Rakentamisen luottamus maittain

Poikkeama keskiarvosta 93-, huhtikuu 12



12. Vähittäiskaupan luottamus maittain

Poikkeama keskiarvosta 93-, huhtikuu 12



Teollisuuden suhdannetiedustelun päätulokset

Kausitasoitettujen saldoluovut				
	Saldoluku toukokuu	Saldoluku huhtikuu	Pitkän aikavälin keskiarvo	Suhdannekehitys 3 kk lka:n muutos
Luottamusindikaattori	-12	-2	3	Laskussa
Kapasiteetin käyttöaste, %	62	65	72	Ennallaan
Tuotanto-odotus	-2	8	17	Laskussa
Tilaukanta	-22	-13	-8	Laskussa
Valmistuotevarastot	10	0	1	Nousussa

Rakentamisen suhdannetiedustelun päätulokset

Kausitasoitettujen saldoluovut				
	Saldoluku toukokuu	Saldoluku huhtikuu	Pitkän aikavälin keskiarvo	Suhdannekehitys 3 kk lka:n muutos
Luottamusindikaattori	-19	-8	-5	Laskussa
Tilaukanta	-24	-9	-14	Laskussa
Henkilökuntaodotus	-14	-8	3	Laskussa

Palveluiden suhdannetiedustelun päätulokset

Kausitasoitettujen saldoluovut				
	Saldoluku toukokuu	Saldoluku huhtikuu	Pitkän aikavälin keskiarvo	Suhdannekehitys 3 kk lka:n muutos
Luottamusindikaattori	16	12	17	Ennallaan
Myynti ed. kk. verrattuna	26	20	21	Ennallaan
Myynti odotus lähikuukausina	22	16	23	Ennallaan
Suhdannekehitys	-1	-1	7	Laskussa

Vähittäiskaupan suhdannetiedustelun päätulokset

Kausitasoitettujen saldoluovut				
	Saldoluku toukokuu	Saldoluku huhtikuu	Pitkän aikavälin keskiarvo	Suhdannekehitys 3 kk lka:n muutos
Luottamusindikaattori	15	17	0	Ennallaan
Myynti ed. kk. verrattuna	28	31	11	Laskussa
Myynti odotus lähikuukausina	32	37	12	Nousussa
Varastot normaaliin verrattuna	14	16	23	Laskussa

Taulukoissa on esitetty toukokuun suhdannetiedustelun päätulokset. Taulukoissa verrataan toukokuun kyselyn tuloksia huhtikuuhun sekä pitkän aikavälin keskiarvoon. Suhdanneilannetta on taulukossa arvioitu saldoluokkien kolmen kuukauden liukuvan keskiarvon muutoksen avulla.

Elinkeinoelämän keskusliitto EK

PL 30 (Eteläranta 10), 00131 Helsinki

Puhelin 09 420 20 • Faksi 09 4202 2299

www.ek.fi

Lisätietoja

Johtava ekonomisti Penna Urrila

Puh. 040 570 7860

Ekonomisti Jouko Kangasniemi

Puh. 09 4202 2608

etunimi.sukunimi@ek.fi

Menetelmä

Luottamusindikaattorit on kerätty ja analysoitu EK:ssa. Tiedustelu on osa EU:n komission harmonisoitua tiedustelujärjestelmää. Kaikki esitetyt luvut ovat kausitasoitettuja. Vuoden 2006 alussa siirryttiin Tramo-Seats -kausitasoitukseen ja otettiin käyttöön painotus, joka huomioi eri yrityskokoluokkien merkityksen taloudessa. Toukokuusta 2010 lähtien käytössä on uusi toimialaluokitus TOL2008. Eri EU-maiden suhdanneilannetta on verrattu uusimpien EU:n komission julkaisemien luottamusindikaattorien valossa, laskemalla kunkin maan saldoluokkien poikkeamat omasta pitkän ajan keskiarvosta.