



ELOKUU 2018

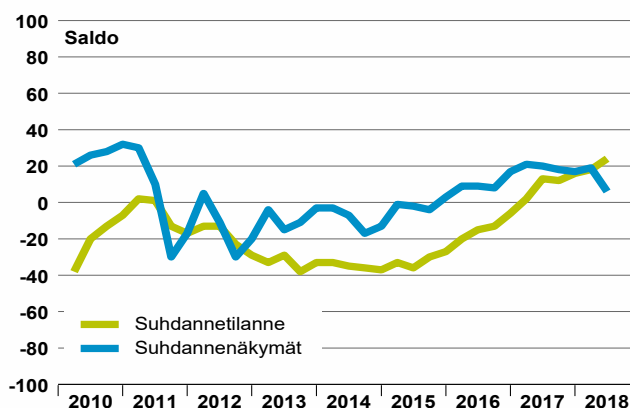
Suhdannebarometri

Uusimaa



- **Suhdanne tilanne on noussut selvästi tavanomasta paremmaksi**
- **Tuotanto ja myynti kasvavat yleisesti**
- **Henkilökunnan määrä on noususuunnassa, ammattityövoimasta pulaa 31 %:lla alasta**
- **Suhdannenäkymät himmenivät hieman kesän alussa, mutta yhä odotetaan hienoista kohentumista (saldoluku 6)**

Suhdanteet



Uudenmaan yritykset arvioivat suhdanne tilanteen kohentuneen kevään ja alkukesän aikana. Tämänhetkistä tilannetta kuvaava saldoluku oli heinäkuussa 24 (huhtikuussa 18). Uusimmassa tiedustelussa 32 % vastaajista arvioi tilanteen normaalia paremmaksi ja 8 %:lla suhdanne tilanne oli tavanomaista heikempi.

Suhdanne odotukset ovat hieman keväistä tiedustelua varovaisemmat, mutta edelleen odotetaan hienoista tilanteen paranemista. Suhdannenäkymien uusin saldoluku oli 6, kun vastaava lukema oli huhtikuussa 19. Heinäkuussa 11 % alasta odotti suhdanteiden pikaista paranemista ja 5 % yrityksistä ennakoivat heikkenemistä. Uudenmaan yritysten suhdanne arviot ovat lähellä koko maan keskiarvoa.

Teollisuuden, rakentamisen ja palveluiden yritysten tuotantomäärät kasvoivat toisella vuosineljänneksellä. Tuotannon ja myynnin ennakoitaan kasvavan myös seuraavan puolen vuoden ajan. Henkilökuntaa palkattiin lisää huhti-kesäkuussa ja työvoimaa lisättäneen myös syksyn lähestyessä.

Rekrytointivaikkeudet ovat yhä yleisempi ongelma, sillä heinäkuussa 31 % (huhtikuussa 27) yrityksistä kärsi ammattityövoimapulasta. Kysyntä oli heikkoa 20 %:lla alasta, ja muuta kapeikot olivat vähäisiä.

Myyntihintojen arvioidaan kohonneen viime kuukausina lievästi kustannuksia yleisemmin. Kannattavuus on kuitenkin hieman vuoden takaista parempi.

Keskeiset tulokset

	Vastausten prosenttijakaumat			
	Suurempi/kyllä	Yhtä suuri	Pienempi	Saldoluku
Yrityksiä 353				
Henkilökunta 111399				
Tuotannon määrä viimeisen kolmen kuukauden aikana	35	56	9	26
Tuotannon määrä viimeisen kolmen kk aikana vuodentakaiseen verrattuna	46	40	14	32
Tuotannon määrän odotetaan olevan seuraavan kolmen kuukauden aikana	33	59	8	25
Henkilökunnan määrä viimeisen kolmen kuukauden aikana	30	59	11	19
Henkilökunnan määrän odotetaan olevan seuraavan kolmen kk:n aikana	17	75	8	9
Tuotannon kasvun esteet	57			57
Kapeikkona ammattityövoiman puute (kaikista vastaajista)	31			31
puute kapasiteetista	6			6
riittämätön kysyntä	20			20
rahoitusvaikeudet	3			3
muu tuotantokapeikko	5			5
Suhdanne tilanteen arvioidaan olevan tällä hetkellä	32	60	8	24
Suhdannenäkymien odotetaan lähitulevaisuudessa paranevan/huononevan	11	84	5	6

Katsaus perustuu Elinkeinoelämän keskusliiton EK:n heinäkuussa 2018 tekemään suhdannetiedusteluun. Tuloksissa on laskettu yhteen teollisuus, rakentaminen ja palvelut. Aluekatsauksen tuloksia ei ole koko maan Suhdannebarometrituloksista poiketen painotettu, eli kaikki yritykset saavat yhtä suuren painoarvon. Tiedustelu on osa EU:n harmonisoitua suhdannekyselyjärjestelmää.

Lisätietoja: Ekonomisti Jouko Kangasniemi, puh. 040 5518136 • <https://ek.fi/mita-teemme/talous/suhdanteet/suhdannebarometri/>



ELOKUU 2018

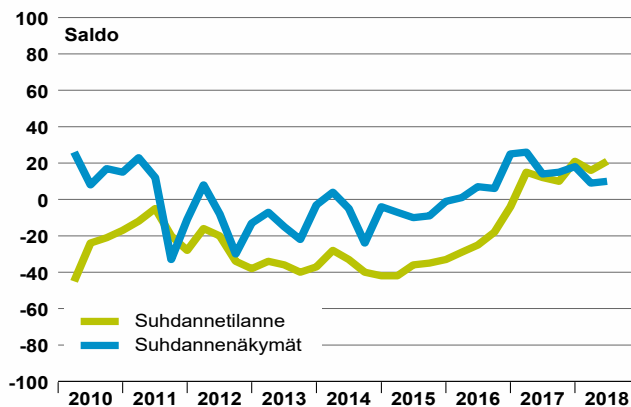
Suhdannebarometri

Lounais-Suomi



- **Suhdannetilannearviot kohentuivat alkukesän aikana**
- **Tuotanto ja myynti tasaisessa kasvussa**
- **Henkilökuntaa lisätään hieman – työvoimapula ongelmana kolmasosalla yrityksistä**
- **Suhdanteiden ennakoidaan paranevan hieman kesän lopulla ja syksyllä (saldoluku 10)**

Suhdanteet



Lounais-Suomen teollisuuden, rakentamisen ja palveluiden arviot tämänhetkisestä suhdannetilanteesta kohentuivat hieman kesän alussa. Tämänhetkistä tilannetta mittava saldoluku oli heinäkuussa 21, kun saldoluku oli huhtikuussa tehtyissä tiedustelussa 16.

Lähikuukausien suhdannenäkymät ovat pysyneet likimain muuttumattomina viime kuukausina. Suhdanneodotuksien saldoluku oli heinäkuussa 10, kun vastaava saldoluku oli huhtikuussa 9. Heinäkuussa 17 % vastaajista arvioi suhdanteiden paranevan lähikuukausina ja 7 % arvioi suhdanteiden olevan hiipumassa. Lounais-Suomen yritysten suhdannearviot ovat hyvin lähellä koko maan keskiarvoa.

Tuotanto ja myynti lisääntyivät hieman huhti-kesäkuussa. Kasvun ennakoidaan jatkuvan likimain saman kaltaisena koko loppuvuoden ajan. Henkilökunnan määrä oli kesän alussa noususuunnassa ja työvoima lisääntynee hieman myös kolmannella vuosineljänneksellä.

Ammattitaitoisen työvoiman puute on noussut yleisimmäksi kapeikkotekijäksi, sillä se oli heinäkuussa ongelmana 33 %:lla vastaajista. Samaan aikaan kysyntä oli heikkoa 26 %:lla alueen yrityksistä.

Kannattavuuden ennakoidaan paranevan lähikuukausina lievästi vuoden takaiseen verrattuna. Tuotantokustannusten nousu on ollut viime kuukausina hintojen nousua yleisempää.

Keskeiset tulokset

	Vastausten prosenttijakaumat			Saldoluku
	Suurempi/kyllä	Yhtä suuri	Pienempi	
Yrityksiä 160				
Henkilökunta 27151				
Tuotannon määrä viimeisen kolmen kuukauden aikana	32	56	12	20
Tuotannon määrä viimeisen kolmen kk aikana vuodentakaiseen verrattuna	39	43	18	21
Tuotannon määrän odotetaan olevan seuraavan kolmen kuukauden aikana	29	60	11	18
Henkilökunnan määrä viimeisen kolmen kuukauden aikana	23	69	8	15
Henkilökunnan määrän odotetaan olevan seuraavan kolmen kk:n aikana	15	76	9	6
Tuotannon kasvun esteet	61			61
Kapeikkona ammattityövoiman puute (kaikista vastaajista)	33			33
puute kapasiteetista	2			2
riittämätön kysyntä	28			28
rahoitusvaikeudet	6			6
muu tuotantokapeikko	3			3
Suhdannetilanteen arvioidaan olevan tällä hetkellä	31	59	10	21
Suhdannenäkymien odotetaan lähitulevaisuudessa paranevan/huononevan	17	76	7	10

Katsaus perustuu Elinkeinoelämän keskusliiton EK:n heinäkuussa 2018 tekemään suhdannetiedusteluun. Tuloksissa on laskettu yhteen teollisuus, rakentaminen ja palvelut. Aluekatsauksen tuloksia ei ole koko maan Suhdannebarometrituloksista poiketen painotettu, eli kaikki yritykset saavat yhtä suuren painoarvon. Tiedustelu on osa EU:n harmonisoitua suhdannekyselyjärjestelmää.

Lisätietoja: Ekonomisti Jouko Kangasniemi, puh. 040 5518136 • <https://ek.fi/mita-teemme/talous/suhdanteet/suhdannebarometri/>



ELOKUU 2018

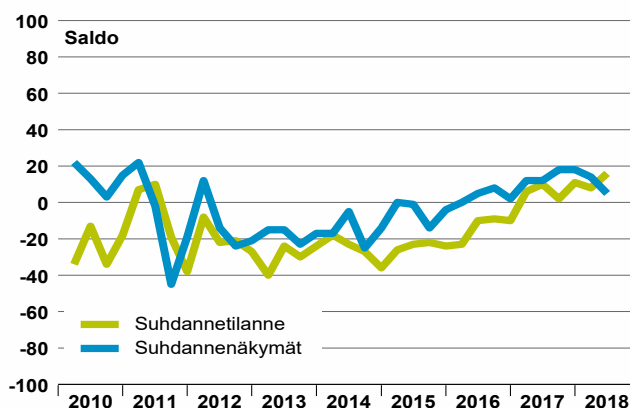
Suhdannebarometri

Kaakkois-Suomi



- Suhdannetilannearviot olivat kesän alussa hienoisessa nousussa
- Tuotanto kasvaa ja henkilöstöä lisätään
- Heikko kysyntä oli heinäkuussa yleisin kapeikkotekijä – rekrytoinnissa myös yhä vaikeuksia
- Suhdannenäkymät ovat hieman laimentuneet kevään lukemista, saldoluku 5

Suhdanteet



Kaakkois-Suomen yritysten tämänhetkistä tilannetta koskevat suhdannearviot olivat kevään ja alkukesän aikana hienoisessa nousussa. Suhdannetilannetta luotaava saldoluku oli heinäkuussa 16 (huhtikuussa 5).

Suhdanneodotukset kävivät alkuvuoden aikana varovaisiksi ja suhdanteiden ennakoidaan paranevan lähikuukausina vain hieman. Suhdannenäkymien viimeisin saldoluku oli 5, sillä 18 % vastaajista arvioi tilanteen olevan kohentumassa ja 13 % yrityksistä ennakoivat heikkenemistä. Huhtikuuisessa tiedustelussa vastaava saldoluku oli 15. Kaakkois-Suomen yritysten suhdannearviot ovat aavistuksen verran koko maan keskiarvoa vaisummat.

Yritysten tuotanto- ja myyntimäärät lisääntyivät toisella vuosineljänneksellä hienoisesti, ja kolmannella neljänneksellä kasvun arvioidaan hieman vauhdittuvan.

Myös työvoiman määrä lisääntyi huhti-kesäkuun aikana melko yleisesti, mutta lähikuukausina henkilöstölisäys jäänee vähäiseksi.

Heikko kysyntä oli heinäkuussa yleisin tuotantokapeikko 34 %:n osuudella (huhtikuussa 28 %). Ammattitaitoisesta työvoimasta oli pulaa 24 %:lla Kaakkois-Suomen yrityksistä (huhtikuussa 27 %).

Kannattavuus oli toisella vuosineljänneksellä lievästi vuoden takaista parempi.

Keskeiset tulokset

	Vastausten prosenttijakaumat			
	Suurempi/kyllä	Yhtä suuri	Pienempi	Saldoluku
Yrityksiä 105				
Henkilökunta 11777.5				
Tuotannon määrä viimeisen kolmen kuukauden aikana	26	61	13	13
Tuotannon määrä viimeisen kolmen kk aikana vuodentakaiseen verrattuna	36	43	21	15
Tuotannon määrän odotetaan olevan seuraavan kolmen kuukauden aikana	29	64	7	22
Henkilökunnan määrä viimeisen kolmen kuukauden aikana	31	65	4	27
Henkilökunnan määrän odotetaan olevan seuraavan kolmen kk:n aikana	9	85	6	3
Tuotannon kasvun esteet	68			68
Kapeikkona ammattityövoiman puute (kaikista vastaajista)	24			24
puute kapasiteetista	10			10
riittämätön kysyntä	34			34
rahoitusvaikeudet	8			8
muu tuotantokapeikko	4			4
Suhdannetilanteen arvioidaan olevan tällä hetkellä	31	54	15	16
Suhdannenäkymien odotetaan lähitulevaisuudessa paranevan/huononevan	18	69	13	5

Katsaus perustuu Elinkeinoelämän keskusliiton EK:n heinäkuussa 2018 tekemään suhdannetiedusteluun. Tuloksissa on laskettu yhteen teollisuus, rakentaminen ja palvelut. Aluekatsauksen tuloksia ei ole koko maan Suhdannebarometrituloksista poiketen painotettu, eli kaikki yritykset saavat yhtä suuren painoarvon. Tiedustelu on osa EU:n harmonisoitua suhdannekyselyjärjestelmää.

Lisätietoja: Ekonomisti Jouko Kangasniemi, puh. 040 5518136 • <https://ek.fi/mita-teemme/talous/suhdanteet/suhdannebarometri/>



ELOKUU 2018

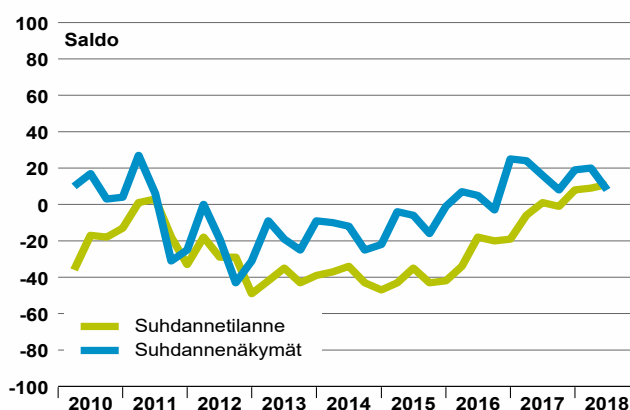
Suhdannebarometri

Itä-Suomi



- **Suhdanneilanteen arvioitiin kohentuneen aavistuksen verran kesän alussa**
- **Tuotanto ja myynti ovat noususuunnassa**
- **Henkilöstö lisääntyi alkukesällä – työvoima pysynee ennallaan syksyn lähestyessä**
- **Rekrytointivaikeuksia 32 %:lla vastaajista**
- **Lähikuukausien suhdanneodotukset ovat hieman huhtikuista tiedustelua varovaisemmat, saldoluku 8**

Suhdanteet



Itä-Suomen teollisuuden, rakentamisen ja palveluiden yritysten suhdanneilannearvioit olivat hienoisessa nousussa alkukesän aikana. Tämänhetkistä tilannetta kuvaava saldoluku oli heinäkuussa 11 (huhtikuussa 9).

Lähikuukausien suhdanneodotukset olivat heinäkuussa vähän huhtikuuta varovaisemmat, mutta edelleen odotettiin tilanteen paranevan. Suhdannekymien uusin saldoluku oli 8 (huhtikuussa 20). Heinäkuussa paranemista ennakoiti 14 % yrityksistä ja 6 % vastaajista arvioi suhdanteiden olevan hiipumassa. Ennallaan suhdanteet säilynevät 80 %:lla vastaajista. Itä-Suomen yritysten suhdannenäkymät ovat lähellä koko maan keskiarvoa.

Tuotanto- ja myyntimäärät kasvoivat melko yleisesti

huhti-kesäkuussa. Myynnin kasvun ennakoitaan jatkuvan koko loppuvuoden ajan. Henkilöstöä palkattiin lisää toisella vuosineljänneksellä, mutta kolmannella neljänneksellä työvoima pysynee keskimäärin lähes ennallaan.

Rekrytointivaikeudet ovat olleet yleisiä kevään ja alkukesän aikana. Ammattitaitoisesta työvoimasta oli heinäkuussa pulaa 32 %:lla vastaajista (huhtikuussa 31 %). Kysyntä oli vaimeaa 26 %:lla alueen yrityksistä ja samaan aikaan 12 %:lla oli pulaa kapasiteetista.

Kannattavuus on hieman vuoden takaista parempi. Viime kuukausina tuotantokustannusten nousu on ollut yleisesti myyntihintojen kohoamista yleisempää.

Keskeiset tulokset

	Vastausten prosenttijakaumat			
	Suurempi/kyllä	Yhtä suuri	Pienempi	Saldoluku
Yrityksiä 114				
Henkilökunta 17982.5				
Tuotannon määrä viimeisen kolmen kuukauden aikana	38	53	9	29
Tuotannon määrä viimeisen kolmen kk aikana vuodentakaiseen verrattuna	37	42	21	16
Tuotannon määrän odotetaan olevan seuraavan kolmen kuukauden aikana	35	59	6	29
Henkilökunnan määrä viimeisen kolmen kuukauden aikana	33	61	6	27
Henkilökunnan määrän odotetaan olevan seuraavan kolmen kk:n aikana	16	69	15	1
Tuotannon kasvun esteet	66			66
Kapeikkona ammattityövoiman puute (kaikista vastaajista)	32			32
puute kapasiteetista	12			12
riittämätön kysyntä	26			26
rahoitusvaikeudet	9			9
muu tuotantokapeikko	2			2
Suhdanneilanteen arvioidaan olevan tällä hetkellä	26	59	15	11
Suhdannenäkymien odotetaan lähitulevaisuudessa paranevan/huononevan	14	80	6	8

Katsaus perustuu Elinkeinoelämän keskusliiton EK:n heinäkuussa 2018 tekemään suhdannetiedusteluun. Tuloksissa on laskettu yhteen teollisuus, rakentaminen ja palvelut. Aluekatsauksen tuloksia ei ole koko maan Suhdannebarometrituloksista poiketen painotettu, eli kaikki yritykset saavat yhtä suuren painoarvon. Tiedustelu on osa EU:n harmonisoitua suhdannekyselyjärjestelmää.

Lisätietoja: Ekonomisti Jouko Kangasniemi, puh. 040 5518136 • <https://ek.fi/mita-teemme/talous/suhdanteet/suhdannebarometri/>



ELOKUU 2018

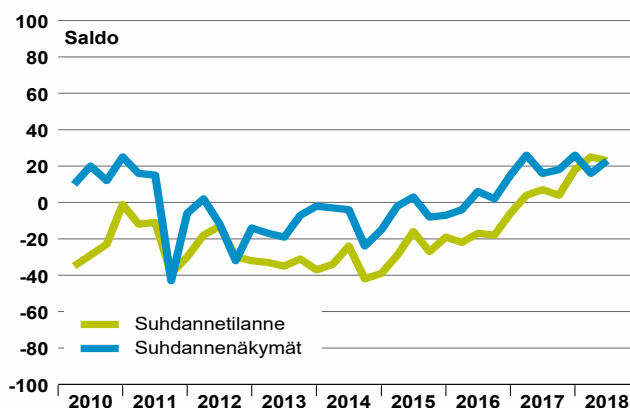
Suhdannebarometri

Pohjanmaa



- **Suhdanne tilanne pysyi hyvänä alkukesän aikana**
- **Tuotanto kasvaa ja kannattavuus on parantunut**
- **Rekrytointivaikkeudet yhä yleisempiä**
- **Lähikuukausien suhdannenäkymät ovat myönteiset, saldoluku 23**

Suhdanteet



Pohjanmaan yritysten suhdanne tilanne pysyi hyvänä kevään ja alkukesän aikana. Heinäkuussa tämänhetkistä suhdanne tilannetta kuvaava saldoluku oli 23, kun vastaava saldoluku oli huhtikuussa tehdyssä tiedustelussa 25.

Suhdannenäkymät kirkastuivat hieman alkukesän aikana. Suhdanne odotuksien uusin saldoluku oli 23 (huhtikuussa 16). Heinäkuussa 29 % yrityksistä ennakoivat tilanteen olevan paranemassa ja 6 % odotti heikkenemistä. Pohjanmaan yritysten suhdannenäkymät ovat koko maan keskiarvoa valoisammat.

Tuotannon ja myynnin arvioidaan lisääntyneen yleisesti toisen vuosineljänneksen aikana ja tuotannon kasvu jatkuu myös loppuvuoden ajan.

Henkilökuntaa palkattiin lisää huhti-kesäkuussa ja työvoimaa suunnitellaan lisäävän myös syksyn lähestyessä.

Ammattitaitoisen työvoiman puute yleistyi alkukesän aikana: heinäkuussa rekrytointivaikkeitä oli 45 %:lla vastaajista, kun huhtikuussa se oli ongelmana 38 %:lla yrityksistä. Kysyntä oli heinäkuussa riittämätöntä 23 %:lla alasta.

Kannattavuus oli toisella vuosineljänneksellä hieman vuoden takaista parempi. Tuotantokustannukset ovat nousseet viime kuukausina yleisesti.

Keskeiset tulokset

	Vastausten prosenttijakaumat			Saldoluku
	Suurempi/kyllä	Yhtä suuri	Pienempi	
Yrityksiä 98				
Henkilökunta 14519				
Tuotannon määrä viimeisen kolmen kuukauden aikana	38	54	8	30
Tuotannon määrä viimeisen kolmen kk aikana vuodentakaiseen verrattuna	52	32	16	36
Tuotannon määrän odotetaan olevan seuraavan kolmen kuukauden aikana	32	61	7	25
Henkilökunnan määrä viimeisen kolmen kuukauden aikana	33	60	7	26
Henkilökunnan määrän odotetaan olevan seuraavan kolmen kk:n aikana	22	69	9	13
Tuotannon kasvun esteet	72			72
Kapeikkona ammattityövoiman puute (kaikista vastaajista)	45			45
puute kapasiteetista	10			10
riittämätön kysyntä	23			23
rahoitusvaikeudet	5			5
muu tuotantokapeikko	5			5
Suhdanne tilanteen arvioidaan olevan tällä hetkellä	37	49	14	23
Suhdannenäkymien odotetaan lähitulevaisuudessa paranevan/huononevan	29	65	6	23

Katsaus perustuu Elinkeinoelämän keskusliiton EK:n heinäkuussa 2018 tekemään suhdannetiedusteluun. Tuloksissa on laskettu yhteen teollisuus, rakentaminen ja palvelut. Aluekatsauksen tuloksia ei ole koko maan Suhdannebarometrituloksista poiketen painotettu, eli kaikki yritykset saavat yhtä suuren painoarvon. Tiedustelu on osa EU:n harmonisoitua suhdannekyselyjärjestelmää.

Lisätietoja: Ekonomisti Jouko Kangasniemi, puh. 040 5518136 • <https://ek.fi/mita-teemme/talous/suhdanteet/suhdannebarometri/>



ELOKUU 2018

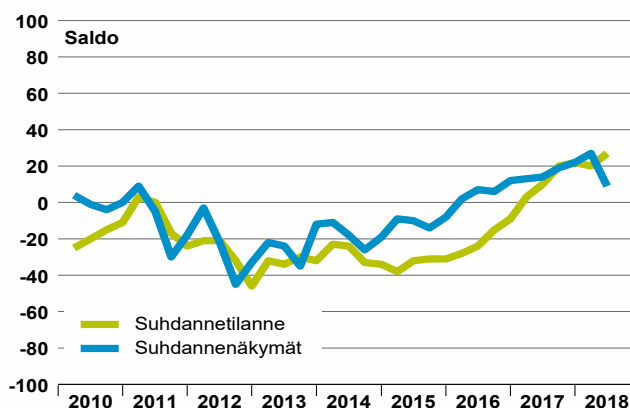
Suhdannebarometri

Pohjois-Suomi



- **Suhdanteiden paraneminen jatkui alkukesän aikana**
- **Tuotanto ja myynti vakaassa kasvussa**
- **Työvoimapula yhä yleisempää – samaan aikaan osalla vastaajista ongelmana heikko kysyntä**
- **Suhdanneodotukset ovat lievästi hiipumisesta huolimatta yhä varovaisen myönteiset, saldoluku 9**

Suhdanteet



Pohjois-Suomen teollisuuden, rakentamisen ja palveluiden yritysten suhdannetilannearviot kohentuivat alkukesän aikana. Tämänhetkisiä suhdanteita kuvaava saldoluku oli heinäkuussa 27, kun vastaava saldoluku oli huhtikuussa tiedustelussa 20.

Lähikuukausia koskevat suhdanneodotukset ovat vaiementuneet vähän huhtikuusta, mutta edelleen odotetaan tilanteen paranemista. Suhdannenäkymien uusin saldoluku oli 9 (huhtikuussa 27). Heinäkuussa 17 % alan yrityksistä ennakoivat tilanteen paranemista ja 8 % odotti tilanteen heikkenevän. Pohjois-Suomen yritysten suhdannenäkymät vastaavat hyvin koko maan keskiarvoa.

Tuotanto ja myynti lisääntyivät melko yleisesti toisen

vuosineljänneksen aikana. Tuotantokehityksen arvioidaan pysyvän hyvänä myös kolmannella ja neljännellä neljänneksellä.

Työvoimaa lisättiin huhti-kesäkuussa hieman. Lähikuukausien aikana henkilöstön määrä pysynee kausivaihtelu huomioon ottaen likimain ennallaan.

Ammattitaitoisen työvoiman saatavuus on vaikeutunut alkukesän aikana, ja heinäkuussa se oli ongelmana jo 29 %:lla vastaajista (huhtikuussa 26 %). Kysynnän arvioi heinäkuussa riittämättömäksi 26 % alueen yrityksistä.

Kannattavuus oli toisella vuosineljänneksellä hieman vuoden takaista parempi.

Keskeiset tulokset

	Vastausten prosenttijakaumat			Saldoluku
	Suurempi/kyllä	Yhtä suuri	Pienempi	
Yrityksiä 117				
Henkilökunta 22037				
Tuotannon määrä viimeisen kolmen kuukauden aikana	35	54	11	24
Tuotannon määrä viimeisen kolmen kk aikana vuodentakaiseen verrattuna	41	47	12	29
Tuotannon määrän odotetaan olevan seuraavan kolmen kuukauden aikana	29	62	9	20
Henkilökunnan määrä viimeisen kolmen kuukauden aikana	27	62	11	16
Henkilökunnan määrän odotetaan olevan seuraavan kolmen kk:n aikana	12	72	16	-4
Tuotannon kasvun esteet	55			55
Kapeikkona ammattityövoiman puute (kaikista vastaajista)	29			29
puute kapasiteetista	7			7
riittämätön kysyntä	26			26
rahoitusvaikeudet	3			3
muu tuotantokapeikko	5			5
Suhdannetilanteen arvioidaan olevan tällä hetkellä	33	61	6	27
Suhdannenäkymien odotetaan lähitulevaisuudessa paranevan/huononevan	17	75	8	9

Katsaus perustuu Elinkeinoelämän keskusliiton EK:n heinäkuussa 2018 tekemään suhdannetiedusteluun. Tuloksissa on laskettu yhteen teollisuus, rakentaminen ja palvelut. Aluekatsauksen tuloksia ei ole koko maan Suhdannebarometrituloksista poiketen painotettu, eli kaikki yritykset saavat yhtä suuren painoarvon. Tiedustelu on osa EU:n harmonisoitua suhdannekyselyjärjestelmää.

Lisätietoja: Ekonomisti Jouko Kangasniemi, puh. 040 5518136 • <https://ek.fi/mita-teemme/talous/suhdanteet/suhdannebarometri/>



ELOKUU 2018

Suhdannebarometri

Pirkanmaa



- **Suhdanne tilanne pysyi hyvänä kevään ja alkukesän aikana**
- **Tuotanto lisääntyi huhti-kesäkuussa**
- **Tuotannon kasvun ennakoidaan jatkuvan loppuvuoden ajan – rekrytointivaikeudet yleisiä**
- **Suhdanneodotukset ovat lievistä tasaantumisesta huolimatta yhä myönteiset, saldoluku 15**

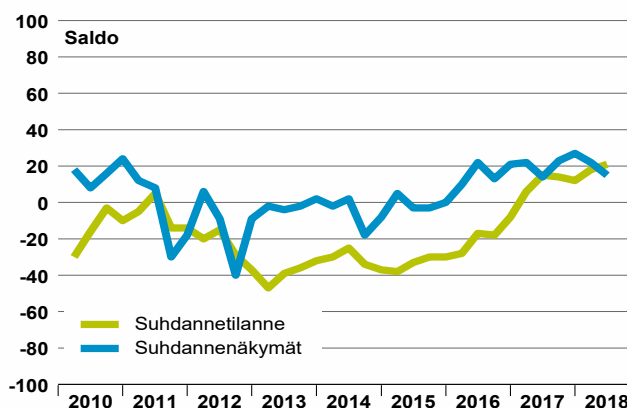
Pirkanmaalaisten yritysten suhdanteissa ei tapahtunut suuria muutoksia kevään ja alkukesän aikana. Tämänhetkistä suhdannetilannetta kuvaava saldoluku oli heinäkuussa 21, kun vastaava saldoluku oli huhtikuussa tehdyssä kyselyssä 18.

Lähikuukausien suhdanneodotukset ovat aavistuksen verran kevään lukemia varovaisemmat, mutta tilanteen odotetaan edelleen paranevan. Viimeisin saldoluku oli 15, kun saldoluku oli huhtikuussa 22. Heinäkuussa suhdanteiden paranemista ennakoitiin 22 % alueen vastaajista ja 7 % alasta arvioi suhdanteiden olevan hiipumassa. Pirkanmaalaisten yritysten suhdanneodotukset ovat koko maan keskiarvoa myönteisemmät.

Keskeiset tulokset

Yrityksiä 96 Henkilökunta 19101	Vastausten prosenttijakaumat			Saldoluku
	Suurempi/kyllä	Yhtä suuri	Pienempi	
Tuotannon määrä viimeisen kolmen kuukauden aikana	37	58	5	32
Tuotannon määrä viimeisen kolmen kk aikana vuodentakaiseen verrattuna	47	42	11	36
Tuotannon määrän odotetaan olevan seuraavan kolmen kuukauden aikana	31	61	8	23
Henkilökunnan määrä viimeisen kolmen kuukauden aikana	36	55	9	27
Henkilökunnan määrän odotetaan olevan seuraavan kolmen kk:n aikana	15	72	13	2
Tuotannon kasvun esteet	58			58
Kapeikkona ammattityövoiman puute (kaikista vastaajista)	27			27
puute kapasiteetista	10			10
riittämätön kysyntä	23			23
rahoitusvaikeudet	4			4
muu tuotantokapeikko	1			1
Suhdanne tilanteen arvioidaan olevan tällä hetkellä	30	61	9	21
Suhdanne näkymien odotetaan lähitulevaisuudessa paranevan/huononevan	22	71	7	15

Suhdanteet



Tuotannon ja myynnin arvioitiin lisääntyneen yleisesti toisen vuosineljänneksen aikana. Tuotannon odotetaan kasvavan loppuvuonna likimain samaa tahtia. Henkilökuntaa palkattiin lisää toisella vuosineljänneksellä. Syksyn lähestyessä työvoiman määrä pysynee ennallaan.

Rekrytointivaikeudet olivat heinäkuussa yleisin tuotantokapeikko 27 %:n osuudella (huhtikuussa 36 %). Kysyntä oli samaan aikaan heikkoa 23 %:lla vastaajista (huhtikuussa 27 %). Kapasiteetin puute oli ongelmana 10 %:lla yrityksistä.

Kannattavuuskehitys vaihtelee jonkin verran yrityksittäin, mutta keskimäärin kannattavuus on hieman vuoden takaista parempi.

Katsaus perustuu Elinkeinoelämän keskusliiton EK:n heinäkuussa 2018 tekemään suhdannetiedusteluun. Tuloksissa on laskettu yhteen teollisuus, rakentaminen ja palvelut. Aluekatsauksen tuloksia ei ole koko maan Suhdannebarometrituloksista poiketen painotettu, eli kaikki yritykset saavat yhtä suuren painoarvon. Tiedustelu on osa EU:n harmonisoitua suhdannekyselyjärjestelmää.

Lisätietoja: Ekonomisti Jouko Kangasniemi, puh. 040 5518136 • <https://ek.fi/mita-teemme/talous/suhdanteet/suhdannebarometri/>



ELOKUU 2018

Suhdannebarometri

Häme

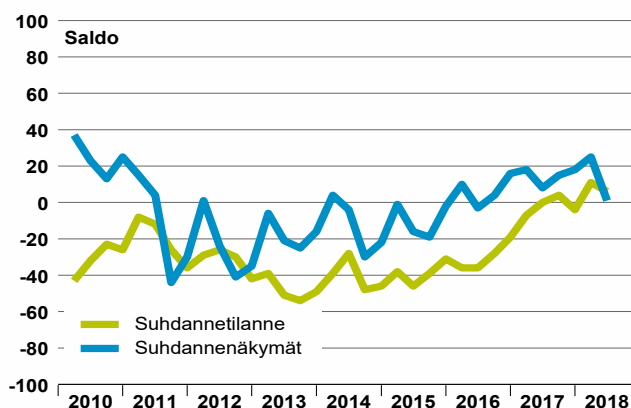


- **Suhdannearviot olivat alkukesällä kevään tiedustelua varovaisemmat – tilanne keskimäärin lievästi normaalia parempi**
- **Tuotannon ja myynnin kasvu jatkuu**
- **Rekrytointivaikeudet yleisin tuotantokapeikko**
- **Suhdanteiden ennakkoidaan pysyvän lähikuukausien aikana ennallaan (saldoluku 1)**

Hämeen yritysten suhdannearviot olivat heinäkuussa tehdyssä suhdannetiedustelussa hieman kevään tiedustelua varovaisemmat: heinäkuussa tämänhetkistä tilannetta kuvaava saldoluku oli 6, kun saldoluku oli huhtikuussa 11.

Suhdanneodotukset laimenivat alkukesän aikana ja aiemman paranemisen sijaan suhdanteiden arvioidaan pysyvän lähikuukausina lähes ennallaan (saldoluku 1). Huhtikuuisessa tiedustelussa vastaava saldoluku oli 25. Heinäkuussa 13 % vastaajista arvioi suhdanteiden olevan kohentumassa ja 12 % ennakoivat suhdanteiden heikkenemistä. Hämeen yritysten suhdanneodotukset ovat lievästi koko maan keskiarvoa vaisummat.

Suhdanteet



Tuotanto- ja myyntimäärät lisääntyivät huhti-kesäkuussa, ja kasvun ennakkoidaan jatkuvan myös lähikuukausien ajan. Henkilökunnan määrä pysyi kausivaihtelu huomioon ottaen likimain ennallaan.

Pula ammattitaitoisesta työvoimasta laajeni kesän alussa: heinäkuussa se oli ongelmana 33 %:lla vastaajista, kun huhtikuussa siitä raportoi 28 % yrityksistä. Kysyntä oli heinäkuussa vaimeaa 27 %:lla alueen vastaajista.

Kannattavuuden arvioidaan parantuneen jonkin verran vuoden takaiseen verrattuna.

Keskeiset tulokset

	Vastausten prosenttijakaumat			Saldoluku
	Suurempi/kyllä	Yhtä suuri	Pienempi	
Yrityksiä 62				
Henkilökunta 9423				
Tuotannon määrä viimeisen kolmen kuukauden aikana	42	49	9	33
Tuotannon määrä viimeisen kolmen kk aikana vuodentakaiseen verrattuna	41	47	12	29
Tuotannon määrän odotetaan olevan seuraavan kolmen kuukauden aikana	32	61	7	25
Henkilökunnan määrä viimeisen kolmen kuukauden aikana	25	57	18	7
Henkilökunnan määrän odotetaan olevan seuraavan kolmen kk:n aikana	16	81	3	13
Tuotannon kasvun esteet	58			58
Kapeikkona ammattityövoiman puute (kaikista vastaajista)	33			33
puute kapasiteetista	7			7
riittämätön kysyntä	27			27
rahoitusvaikeudet	7			7
muu tuotantokapeikko	0			0
Suhdannetilanteen arvioidaan olevan tällä hetkellä	23	60	17	6
Suhdannenäkymien odotetaan lähitulevaisuudessa paranevan/huononevan	13	75	12	1

Katsaus perustuu Elinkeinoelämän keskusliiton EK:n heinäkuussa 2018 tekemään suhdannetiedusteluun. Tuloksissa on laskettu yhteen teollisuus, rakentaminen ja palvelut. Aluekatsauksen tuloksia ei ole koko maan Suhdannebarometrituloksista poiketen painotettu, eli kaikki yritykset saavat yhtä suuren painoarvon. Tiedustelu on osa EU:n harmonisoitua suhdannekyselyjärjestelmää.

Lisätietoja: Ekonomisti Jouko Kangasniemi, puh. 040 5518136 • <https://ek.fi/mita-teemme/talous/suhdanteet/suhdannebarometri/>



ELOKUU 2018

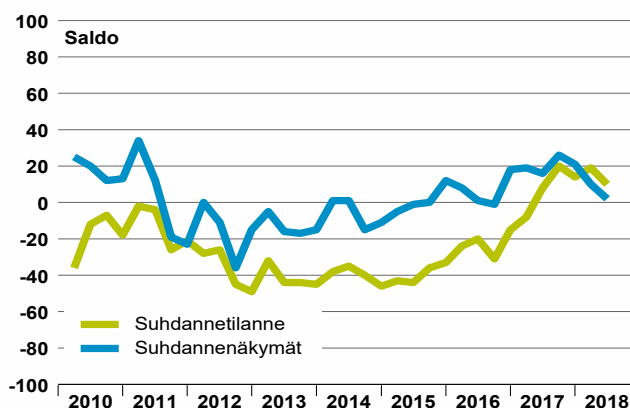
Suhdannebarometri

Keski-Suomi



- **Suhdannearviot vaimenivat kevään ja alkukesän aikana - tilanne yhä tavanomaista parempi**
- **Tuotannon kasvu jatkuu**
- **Ammattityövoimapula yhä yleisempi ongelma**
- **Suhdannetilanne pysynee likimain ennallaan kesän lopulla ja syksyllä, saldoluku +2**

Suhdanteet



Keski-Suomen teollisuuden, rakentamisen ja palvelujen yritysten suhdannearviot tasaantuivat alkukesän aikana. Tämänhetkinen tilanne oli kuitenkin heinäkuussa edelleen normaalia parempi, saldoluku 10 (huhtikuussa tehdyssä tiedustelussa 19).

Suhdanneodotukset ovat hieman alkuvuotta vaisummat, ja tilanteen arvioidaan pysyvän lähikuukausina lähes ennallaan. Suhdannenäkymien uusin saldoluku oli 2, kun huhtikuussa vastaava lukema oli 10. Heinäkuussa vastaajista 14 % arvioi tilanteen paranevan syksyn lähestyessä ja 12 % ennakoii heikkenemistä. Ennallaan suhdanteet säilynevät 74 %:lla alasta. Keski-Suomen yritysten suhdannearviot ovat koko maan keskiarvoa varovaisemmat.

Tuotanto- ja myyntimäärä kasvoivat hieman toisella vuosineljänneksellä, ja tuotannon kasvu jatkunee likimain samaan tapaan myös loppuvuoden ajan. Henkilökunnan määrä on kausivaihtelu huomioon ottaen hienoisessa nousussa.

Rekrytointivaikkeudet yleistyivät alkukesän aikana, ja heinäkuussa niitä raportoi 39 % (huhtikuussa 31 %) alueen vastaajista. Kysyntä oli heinäkuussa heikkoa 28 %:lla yrityksistä.

Myyntihinnat ovat olleet viime kuukausina hienoisessa nousussa, mutta kustannuksien arvioidaan kohonneen jonkin verran yleisemmin. Kannattavuus on kuitenkin vähän vuoden takaista parempi.

Keskeiset tulokset

	Vastausten prosenttijakaumat			Saldoluku
	Suurempi/kyllä	Yhtä suuri	Pienempi	
Yrityksiä 69				
Henkilökunta 12445				
Tuotannon määrä viimeisen kolmen kuukauden aikana	32	53	15	17
Tuotannon määrä viimeisen kolmen kk aikana vuodentakaiseen verrattuna	43	42	15	28
Tuotannon määrän odotetaan olevan seuraavan kolmen kuukauden aikana	25	64	11	14
Henkilökunnan määrä viimeisen kolmen kuukauden aikana	25	65	10	15
Henkilökunnan määrän odotetaan olevan seuraavan kolmen kk:n aikana	15	75	10	5
Tuotannon kasvun esteet	71			71
Kapeikkona ammattityövoiman puute (kaikista vastaajista)	39			39
puute kapasiteetista	13			13
riittämätön kysyntä	28			28
rahoitusvaikeudet	3			3
muu tuotantokapeikko	4			4
Suhdannetilanteen arvioidaan olevan tällä hetkellä	25	60	15	10
Suhdannenäkymien odotetaan lähitulevaisuudessa paranevan/huononevan	14	74	12	2

Katsaus perustuu Elinkeinoelämän keskusliiton EK:n heinäkuussa 2018 tekemään suhdannetiedusteluun. Tuloksissa on laskettu yhteen teollisuus, rakentaminen ja palvelut. Aluekatsauksen tuloksia ei ole koko maan Suhdannebarometrituloksista poiketen painotettu, eli kaikki yritykset saavat yhtä suuren painoarvon. Tiedustelu on osa EU:n harmonisoitua suhdannekyselyjärjestelmää.

Lisätietoja: Ekonomisti Jouko Kangasniemi, puh. 040 5518136 • <https://ek.fi/mita-teemme/talous/suhdanteet/suhdannebarometri/>