



HEINÄKUUN 2019

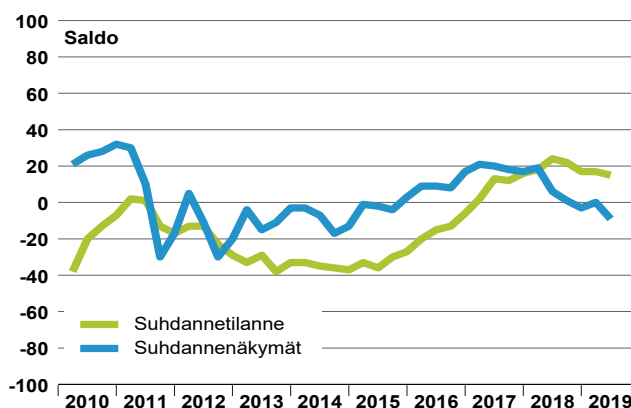
Suhdannebarometri

Uusimaa



- **Suhdanne tilanne edelleen tavanomaista suotuisampi**
- **Tuotannon ja myynnin kasvu jatkuu**
- **Samana aikaan pulaa työvoimasta ja kysynnästä**
- **Suhdanteiden ennakkoidaan heikkenevän kesän lopulla ja syksyn alussa, saldoluku -9**

Suhdanteet



Uudenmaan yritysten suhdannetilanne arviot pysyivät lähes muuttumattomina alkukesän 2019 aikana. Tämänhetkisiä suhdanteita kuvaava saldoluku oli heinäkuussa 15, kun vastaava saldoluku oli huhtikuuisessa tiedustelussa 17. Suhdanne tilanne oli normaalia suotuisampi 23 %:lla vastaajista ja 8 %:lla tilanne oli tavanomaista heikompi.

Lähikuukausia koskevat suhdanneodotukset ovat synkentyneet viime kuukausina. Heinäkuussa suhdannenäkymien saldoluku oli -9, kun vastaava saldoluku oli huhtikuussa 0. Heikkenemistä ennakoitiin heinäkuussa 15 % vastaajista ja 6 % alasta uskoi suhdanteiden olevan kohentumassa. Uudenmaan yritysten suhdannenäkymät vastaavat hyvin koko maan keskiarvoa.

Yritysten tuotanto- ja myyntimäärät lisääntyivät kausivaihtelu huomioon ottaen hieman toisella vuosineljänneksellä. Tuotannon kasvu voimistuu hieman kesän lopulla ja syksyn alussa. Henkilöstöä lisättiin kesän alussa ja työvoiman määrä kasvaa kausivaihtelu huomioon ottaen samaa tahtia myös lähikuukausina.

Ammattitaitoisesta työvoimasta oli heinäkuussa pulaa kolmasosalla vastaajista ja kysyntä oli heikkoa joka neljännessä yrityksessä. Muut kapeikat olivat harvinaisia.

Tuotantokustannusten nousu on ollut viime kuukausina hieman myyntihintojen nousua yleisempää. Kannattavuus on ollut kuitenkin hieman vuoden takaista parempi.

Keskeiset tulokset

Yrityksiä 320 Henkilökunta 116024	Vastausten prosenttijakaumat			Saldoluku
	Suurempi/kyllä	Yhtä suuri	Pienempi	
Tuotannon määrä viimeisen kolmen kuukauden aikana	26	60	14	12
Tuotannon määrä viimeisen kolmen kk aikana vuodentakaiseen verrattuna	33	47	20	13
Tuotannon määrän odotetaan olevan seuraavan kolmen kuukauden aikana	24	67	9	15
Henkilökunnan määrä viimeisen kolmen kuukauden aikana	23	68	9	14
Henkilökunnan määrän odotetaan olevan seuraavan kolmen kk:n aikana	14	76	10	4
Tuotannon kasvun esteet	59			59
Kapeikkona ammattityövoiman puute (kaikista vastaajista)	33			33
puute kapasiteetista	5			5
riittämätön kysyntä	24			24
rahoitusvaikeudet	3			3
muu tuotantokapeikko	5			5
Suhdanne tilanteen arvioidaan olevan tällä hetkellä	23	69	8	15
Suhdannenäkymien odotetaan lähitulevaisuudessa paranevan/huononevan	6	79	15	-9

Katsaus perustuu Elinkeinoelämän keskusliiton EK:n heinäkuussa 2019 tekemään suhdannetiedusteluun. Tuloksissa on laskettu yhteen teollisuus, rakentaminen ja palvelut. Aluekatsauksen tuloksia ei ole koko maan Suhdannebarometrituloksista poiketen painotettu, eli kaikki yritykset saavat yhtä suuren painoarvon. Tiedustelu on osa EU:n harmonisoitua suhdannekyselyjärjestelmää.

Lisätietoja: Ekonomisti Jouko Kangasniemi, puh. 040 5518136 • <https://ek.fi/mita-teemme/talous/suhdanteet/suhdannebarometri/>



HEINÄKUUN 2019

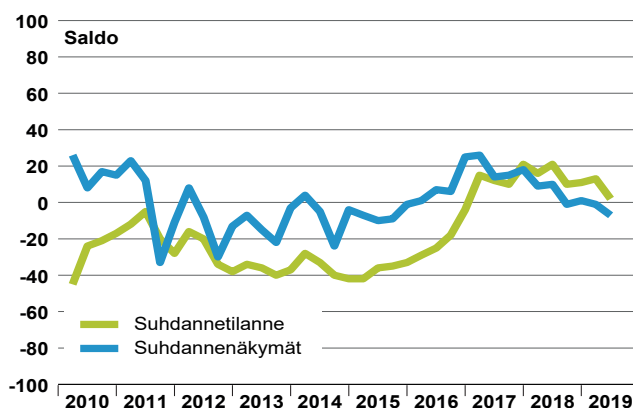
Suhdannebarometri

Lounais-Suomi



- **Suhdannearviot vaimenivat alkukesän aikana**
- **Tämänhetkinen tilanne oli likimain normaalilukemissa - tuotanto hienoisessa kasvussa**
- **Ammattitaitoisesta työvoimasta yhä yleisesti pulaa**
- **Yleisten suhdanteiden ennakoitaan hiipuvan hieman syksyn lähestyessä, saldoluku -7**

Suhdanteet



Lounais-Suomen teollisuuden, rakentamisen ja palveluiden yritykset arvioivat suhdanteiden vaimentuneen alkukesän aikana. Tämänhetkistä tilannetta kuvaava saldoluku oli heinäkuussa 2, eli oltiin likimain normaalilukemissa. Tilanne oli edellisessä, huhtikuussa tehdyssä tiedustelussa hieman tavanomaista suotuisampi (saldoluku 13).

Suhdanteiden ennakoitaan heikkenevän lievästi lähikuukausina, saldoluku -7. Huhtikuussa tehdyssä kyselyssä vastaava saldoluku oli -1. Heinäkuussa 17 % alueen vastaajista arvioi suhdanteiden olevan hiipumassa ja 10 % ennakoiti suhdanteiden paranemista. Ennallaan tilanne säilynee 73 %:lla yrityksistä. Lounais-Suomen yritysten suhdannearviot ovat lähellä koko maan keskiarvoa.

Tuotanto- ja myyntimäärät kasvoivat hivenen kesän alussa ja tuotantokehitys jatkunee lähes samaa tahtia loppuvuoden ajan. Henkilökunnan määrä pysyi kausivaihtelu huomioon ottaen likimain ennallaan huhti-kesäkuussa. Työvoiman määrään ei odoteta muutoksia loppukesän ja alkusyksyn aikana.

Ammattitaitoisesta työvoimasta oli heinäkuussa pulaa 33 %:lla alueen vastaajista. Riittämätön kysyntä oli samaan aikaan ongelmana 34 %:lla yrityksistä.

Kannattavuus oli toisella vuosineljänneksellä keskimäärin vuoden takaisissa lukemissa ja myös lähikuukausina kannattavuus säilynee ennallaan. Sekä hinnat että kustannukset ovat noususuunnassa.

Keskeiset tulokset

	Vastausten prosenttijakaumat			Saldoluku
	Suurempi/kyllä	Yhtä suuri	Pienempi	
Yrityksiä 131				
Henkilökunta 24203				
Tuotannon määrä viimeisen kolmen kuukauden aikana	27	51	22	5
Tuotannon määrä viimeisen kolmen kk aikana vuodentakaiseen verrattuna	30	46	24	6
Tuotannon määrän odotetaan olevan seuraavan kolmen kuukauden aikana	23	59	18	5
Henkilökunnan määrä viimeisen kolmen kuukauden aikana	22	70	8	14
Henkilökunnan määrän odotetaan olevan seuraavan kolmen kk:n aikana	14	71	15	-1
Tuotannon kasvun esteet	69			69
Kapeikkona ammattityövoiman puute (kaikista vastaajista)	33			33
puute kapasiteetista	11			11
riittämätön kysyntä	34			34
rahoitusvaikeudet	2			2
muu tuotantokapeikko	5			5
Suhdannetilanteen arvioidaan olevan tällä hetkellä	16	70	14	2
Suhdannenäkymien odotetaan lähitulevaisuudessa paranevan/huononevan	10	73	17	-7

Katsaus perustuu Elinkeinoelämän keskusliiton EK:n heinäkuussa 2019 tekemään suhdannetiedusteluun. Tuloksissa on laskettu yhteen teollisuus, rakentaminen ja palvelut. Aluekatsauksen tuloksia ei ole koko maan Suhdannebarometrituloksista poiketen painotettu, eli kaikki yritykset saavat yhtä suuren painoarvon. Tiedustelu on osa EU:n harmonisoitua suhdannekyselyjärjestelmää.

Lisätietoja: Ekonomisti Jouko Kangasniemi, puh. 040 5518136 • <https://ek.fi/mita-teemme/talous/suhdanteet/suhdannebarometri/>



HEINÄKUUKU 2019

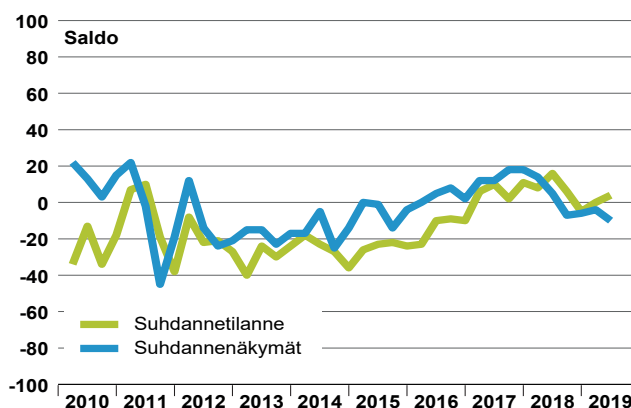
Suhdannebarometri

Kaakkois-Suomi



- **Suhdanne tilanne oli heinäkuussa aavistuksen verran tavanomaista parempi**
- **Tuotanto- ja myyntimäärät pysyivät kesän alussa muuttumattomina**
- **Heikko kysyntä yleisin tuotannon kasvun este, myös ammattitaitoisesta työvoimasta pulaa**
- **Suhdannenäkymät ovat synkentyneet, saldoluku -10**

Suhdanteet



Kaakkois-Suomen yritysten suhdannetilannearvioit paraniivat hieman kesän 2019 alussa. Tämänhetkisestä tilannetta kuvaava saldoluku oli heinäkuussa 4, kun saldoluku oli huhtikuussa tehdyssä tiedustelussa 0. Heinäkuussa tilanne oli normaalia parempi 16 %:lla vastaajista ja 12 %:lla suhdannekuva oli tavallista harmaampi.

Lähikuukausien suhdanneodotukset ovat hienoisesti miinuksella. Suhdannenäkymien uusin saldoluku oli -10, kun vastaava saldoluku oli edellisessä tiedustelussa -4. Suhdanteiden ennakoit pikaisesti paranevan vain 5 % alasta, 80 %:lla tilanne pysynee ennallaan ja 15 % arvioi suhdanteiden olevan hiipumassa. Kaakkois-Suomen yritysten suhdannearvioit ovat lähellä koko maan keskiarvoa.

Tuotanto- ja myyntimäärät pysyivät kausivaihtelu huomioon ottaen muuttumattomina vuoden 2019 toisella neljänneksellä. Tuotantomäärät säilynevät ennallaan myös kesän lopulla ja syksyn alussa. Henkilökuntaa palkattiin hivenen lisää huhti-kesäkuun aikana. Lähikuukausina henkilökunnan määrä pysynee keskimäärin ennallaan.

Riittämätön kysyntä oli heinäkuussa yleisin tuotannonrajoite 39 %:lla vastaajista. Ammattityövoimapula oli ongelmana 26 %:lla alasta (huhtikuussa 33 %). Rahoitusvaikeuksia oli 9 %:lla yrityksistä.

Kannattavuus on pysynyt vuoden takaisissa lukemissa. Myyntihinnat säilynevät lähikuukausina ennallaan, mutta kustannusten ennakoitaan kohoavan.

Keskeiset tulokset

	Vastausten prosenttijakaumat			Saldoluku
	Suurempi/kyllä	Yhtä suuri	Pienempi	
Yrityksiä 82				
Henkilökunta 10364				
Tuotannon määrä viimeisen kolmen kuukauden aikana	19	69	12	7
Tuotannon määrä viimeisen kolmen kk aikana vuodentakaiseen verrattuna	26	48	26	0
Tuotannon määrän odotetaan olevan seuraavan kolmen kuukauden aikana	18	65	17	1
Henkilökunnan määrä viimeisen kolmen kuukauden aikana	17	79	4	13
Henkilökunnan määrän odotetaan olevan seuraavan kolmen kk:n aikana	8	82	10	-2
Tuotannon kasvun esteet	67			67
Kapeikkona ammattityövoiman puute (kaikista vastaajista)	26			26
puute kapasiteetista	5			5
riittämätön kysyntä	39			39
rahoitusvaikeudet	9			9
muu tuotantokapeikko	5			5
Suhdanne tilanteen arvioidaan olevan tällä hetkellä	16	72	12	4
Suhdannenäkymien odotetaan lähitulevaisuudessa paranevan/huononevan	5	80	15	-10

Katsaus perustuu Elinkeinoelämän keskusliiton EK:n heinäkuussa 2019 tekemään suhdannetiedusteluun. Tuloksissa on laskettu yhteen teollisuus, rakentaminen ja palvelut. Aluekatsauksen tuloksia ei ole koko maan Suhdannebarometrituloksista poiketen painotettu, eli kaikki yritykset saavat yhtä suuren painoarvon. Tiedustelu on osa EU:n harmonisoitua suhdannekyselyjärjestelmää.

Lisätietoja: Ekonomisti Jouko Kangasniemi, puh. 040 5518136 • <https://ek.fi/mita-teemme/talous/suhdanteet/suhdannebarometri/>



HEINÄKUUN 2019

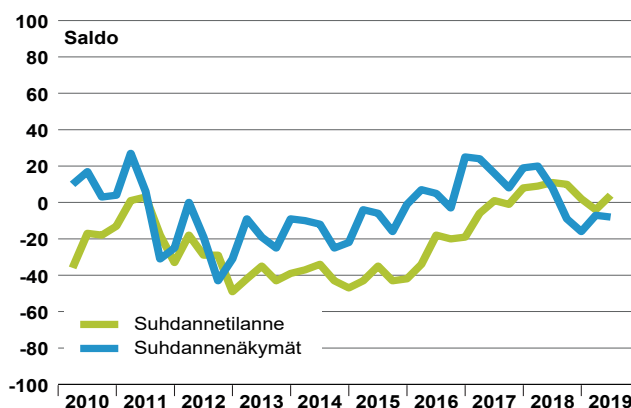
Suhdannebarometri

Itä-Suomi



- Suhdannetilanne oli heinäkuussa aavistuksen tavanomaista parempi
- Tuotanto- ja myyntimäärät ovat nousussa
- Työvoiman määrä kasvussa - ammattitaitoisesta työvoimasta pulaa
- Kustannusten nousu rasittaa kannattavuutta
- Suhdannenäkymät ovat pysyneet hienoisesti miinuksella, saldoluku -8

Suhdanteet



Itä-Suomen teollisuuden, rakentamisen ja palveluiden yritysten suhdannetilannearviot paranivat hieman alkukesän 2019 aikana. Uusin suhdannetilannetta kuvaava saldoluku oli 4 (heinäkuussa -4).

Lähikuukausia koskevat suhdanneodotukset ovat pysyneet vaimeina. Suhdannenäkymien heinäkuinen saldoluku oli -8 (huhtikuussa -7), sillä viidesosa vastaajista arvioi suhdanteiden olevan hiipumassa ja 12 % yrityksistä ennakoivat suhdanteiden paranemista. Ennallaan suhdanteet säilynevät 68 %:lla alueen tiedusteluvastaajista. Itä-Suomen yritysten suhdannearviot ovat lähellä koko maan keskiarvolukemia.

Tuotanto- ja myyntimäärien arvioidaan kasvaneen hieman vuoden 2019 toisella neljänneksellä. Lähikuukausia koskevat tuotanto-odotukset ovat varovaisen luottavaisia.

Työvoimaa lisättiin huhti-kesäkuun aikana. Henkilökuntaa palkattaneen hieman lisää myös kesän lopulla. Ammattitaitoisen työvoiman puute oli heinäkuussa ongelmana 39 %:lla Itä-Suomen vastaajista (huhtikuun tiedustelussa 34 %). Heikko kysyntä oli tuotannon kasvun esteenä 27 %:lla yrityksistä (huhtikuussa 36 %).

Kannattavuus jäi kustannusten nousun vuoksi hieman vuoden takaista heikommaksi.

Keskeiset tulokset

	Vastausten prosenttijakaumat			Saldoluku
	Suurempi/kyllä	Yhtä suuri	Pienempi	
Yrityksiä 99				
Henkilökunta 18288				
Tuotannon määrä viimeisen kolmen kuukauden aikana	27	68	5	22
Tuotannon määrä viimeisen kolmen kk aikana vuodentakaiseen verrattuna	35	46	19	16
Tuotannon määrän odotetaan olevan seuraavan kolmen kuukauden aikana	23	67	10	13
Henkilökunnan määrä viimeisen kolmen kuukauden aikana	28	67	5	23
Henkilökunnan määrän odotetaan olevan seuraavan kolmen kk:n aikana	15	72	13	2
Tuotannon kasvun esteet	71			71
Kapeikkona ammattityövoiman puute (kaikista vastaajista)	39			39
puute kapasiteetista	9			9
riittämätön kysyntä	27			27
rahoitusvaikeudet	9			9
muu tuotantokapeikko	3			3
Suhdannetilanteen arvioidaan olevan tällä hetkellä	22	60	18	4
Suhdannenäkymien odotetaan lähitulevaisuudessa paranevan/huononevan	12	68	20	-8

Katsaus perustuu Elinkeinoelämän keskusliiton EK:n heinäkuussa 2019 tekemään suhdannetiedusteluun. Tuloksissa on laskettu yhteen teollisuus, rakentaminen ja palvelut. Aluekatsauksen tuloksia ei ole koko maan Suhdannebarometrituloksista poiketen painotettu, eli kaikki yritykset saavat yhtä suuren painoarvon. Tiedustelu on osa EU:n harmonisoitua suhdannekyselyjärjestelmää.

Lisätietoja: Ekonomisti Jouko Kangasniemi, puh. 040 5518136 • <https://ek.fi/mita-teemme/talous/suhdanteet/suhdannebarometri/>



HEINÄKUUN 2019

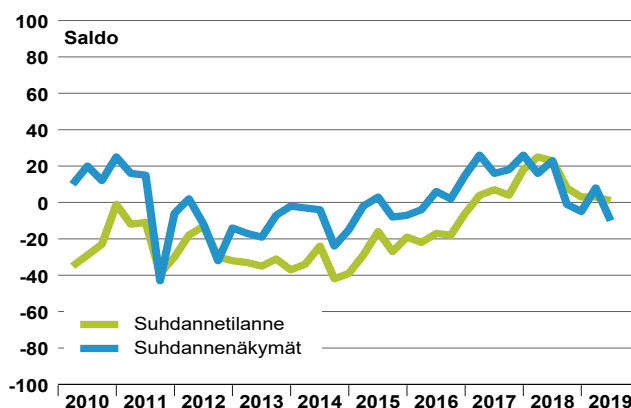
Suhdannebarometri

Pohjanmaa



- **Suhdanne tilanne oli heinäkuussa keskimäärin normaalilukemissa**
- **Ammattitaitoisen työvoiman saannissa yleisesti ongelmia - kysynnän heikkous myös varsin laajaa**
- **Lähikuukausien tuotanto- ja henkilökuntaodotukset ovat myönteiset**
- **Yleiset suhdannenäkymät ovat laskusuunnassa, saldoluku -10**

Suhdanteet



Pohjanmaan yritysjohtajat arvioivat heinäkuussa 2019 oman yrityksensä suhdannetilanteen keskimäärin normaalisti, saldoluku 1. Suhdannearviot olivat aavistuksen verran huhtikuusta tiedustelua varovaisemmat (saldoluku huhtikuussa 3).

Suhdannenäkymät synkentyivät hieman alkukesän aikana. Lähikuukausien suhdanneodotuksien saldoluku oli heinäkuussa -10, kun saldoluku oli huhtikuussa 8. Heinäkuussa 17 % vastaajista ennakoivat suhdanteiden heikkenemistä ja 7 % arvioi suhdanteiden olevan paranemassa. Pohjanmaan yritysten suhdannenäkymät ovat lähellä koko maan keskiarvoa.

Tuotanto- ja myyntimäärät pysyivät kausivaihtelu huomioon ottaen lähes ennallaan toisella vuosineljänneksellä. Tuotannon ennakoidaan vauhdittuvan hieman syksyn lähestyessä. Henkilökuntaa palkattiin lisää huhti-kesäkuussa, ja myös lähikuukausien odotukset ovat myönteiset.

Puute ammattitaitoisesta työvoimasta oli heinäkuussa yleisin tuotantokapeikko 36 %:n osuudella (huhtikuussa 34 %). Riittämätön kysyntä oli merkittävänä vaikeutena 33 %:lla alasta (huhtikuussa 38 %).

Kannattavuus on pysynyt viimeaikaisesta kustannusten noususta huolimatta hieman vuoden takaista parempana.

Keskeiset tulokset

	Vastausten prosenttijakaumat			Saldoluku
	Suurempi/kyllä	Yhtä suuri	Pienempi	
Yrityksiä 91				
Henkilökunta 13613.85				
Tuotannon määrä viimeisen kolmen kuukauden aikana	20	67	13	7
Tuotannon määrä viimeisen kolmen kk aikana vuodentakaiseen verrattuna	35	52	13	22
Tuotannon määrän odotetaan olevan seuraavan kolmen kuukauden aikana	23	66	11	12
Henkilökunnan määrä viimeisen kolmen kuukauden aikana	27	69	4	23
Henkilökunnan määrän odotetaan olevan seuraavan kolmen kk:n aikana	16	76	8	8
Tuotannon kasvun esteet	74			74
Kapeikkona ammattityövoiman puute (kaikista vastaajista)	36			36
puute kapasiteetista	12			12
riittämätön kysyntä	33			33
rahoitusvaikeudet	4			4
muu tuotantokapeikko	7			7
Suhdanne tilanteen arvioidaan olevan tällä hetkellä	17	67	16	1
Suhdannenäkymien odotetaan lähitulevaisuudessa paranevan/huononevan	7	76	17	-10

Katsaus perustuu Elinkeinoelämän keskusliiton EK:n heinäkuussa 2019 tekemään suhdannetiedusteluun. Tuloksissa on laskettu yhteen teollisuus, rakentaminen ja palvelut. Aluekatsauksen tuloksia ei ole koko maan Suhdannebarometrituloksista poiketen painotettu, eli kaikki yritykset saavat yhtä suuren painoarvon. Tiedustelu on osa EU:n harmonisoitua suhdannekyselyjärjestelmää.

Lisätietoja: Ekonomisti Jouko Kangasniemi, puh. 040 5518136 • <https://ek.fi/mita-tee/taalous/suhdanteet/suhdannebarometri/>



HEINÄKUUKU 2019

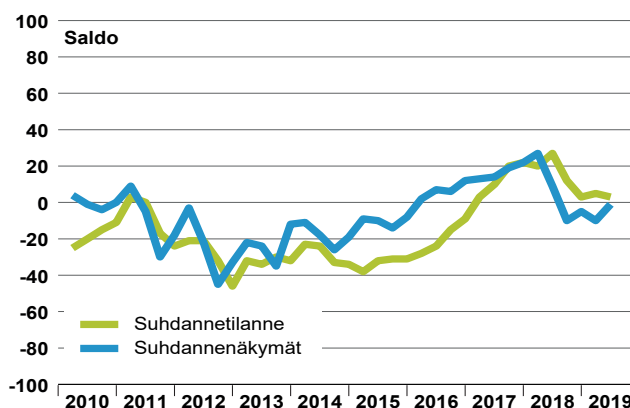
Suhdannebarometri

Pohjois-Suomi



- **Suhdanne tilanne oli heinäkuussa lievästi normaalia parempi**
- **Henkilökuntaa palkattiin lisää alkukesän aikana**
- **Tuotanto- ja myyntimäärät ovat hienoisessa nousussa - heikko kysyntä on yleisin kapeikkotekijä**
- **Suhdanteet pysyivät lähikuukausina ennallaan, saldoluku -1**

Suhdanteet



Pohjois-Suomen yritysten suhdanne tilanne oli heinäkuussa 2019 aavistuksen verran tavanomaista suotuisampi. Tämänhetkistä tilannetta kuvaava uusien saldoluku oli 3 (huhtikuussa 5).

Lähikuukausien suhdannenäkymät olivat kesällä hieman kevään lukemia valoisammat, ja tilanteen arvioidaan aiemman heikkenemisen sijaan pysyvän jatkossa ennallaan. Heinäkuussa suhdanneodotusten saldoluku oli -1, kun saldoluku oli huhtikuussa -10. Heinäkuussa paranevista ennakoitiin 10 % vastaajista ja 11 % odotti suhdanteiden hiipumista. Pohjois-Suomen yritysten suhdanneodotukset ovat koko maan keskiarvoa myönteisemmät.

Tuotanto- ja myyntimäärät kasvoivat aavistuksen verran kevään ja alkukesän aikana. Tuotanto lisääntynee edelleen hieman syksyn lähestyessä. Henkilökunnan määrä kasvoi melko yleisesti huhti-kesäkuussa. Työvoima säilynee kolmannella neljänneksellä kausivaihtelu huomioon ottaen ennallaan.

Kysynnän heikkous oli heinäkuussa yleisin kapeikkotekijä 31 %:n vastaajaosuudellaan (huhtikuussa 38 %). Ammattitaitoisesta työvoimasta oli pulaa 26 %:lla yrityksistä (huhtikuussa 22 %).

Kannattavuus oli toisella neljänneksellä vuoden takaisella tasolla. Kustannusten nousu on melko yleistä.

Keskeiset tulokset

	Vastausten prosenttijakaumat			Saldoluku
	Suurempi/kyllä	Yhtä suuri	Pienempi	
Yrityksiä 107				
Henkilökunta 16532				
Tuotannon määrä viimeisen kolmen kuukauden aikana	23	63	14	9
Tuotannon määrä viimeisen kolmen kk aikana vuodentakaiseen verrattuna	34	50	16	18
Tuotannon määrän odotetaan olevan seuraavan kolmen kuukauden aikana	22	64	14	8
Henkilökunnan määrä viimeisen kolmen kuukauden aikana	35	58	7	28
Henkilökunnan määrän odotetaan olevan seuraavan kolmen kk:n aikana	11	70	19	-8
Tuotannon kasvun esteet	61			61
Kapeikkona ammattityövoiman puute (kaikista vastaajista)	26			26
puute kapasiteetista	6			6
riittämätön kysyntä	31			31
rahoitusvaikeudet	4			4
muu tuotantokapeikko	3			3
Suhdanne tilanteen arvioidaan olevan tällä hetkellä	14	75	11	3
Suhdannenäkymien odotetaan lähitulevaisuudessa paranevan/huononevan	10	79	11	-1

Katsaus perustuu Elinkeinoelämän keskusliiton EK:n heinäkuussa 2019 tekemään suhdannetiedusteluun. Tuloksissa on laskettu yhteen teollisuus, rakentaminen ja palvelut. Aluekatsauksen tuloksia ei ole koko maan Suhdannebarometrituloksista poiketen painotettu, eli kaikki yritykset saavat yhtä suuren painoarvon. Tiedustelu on osa EU:n harmonisoitua suhdannekyselyjärjestelmää.

Lisätietoja: Ekonomisti Jouko Kangasniemi, puh. 040 5518136 • <https://ek.fi/mita-teemme/talous/suhdanteet/suhdannebarometri/>



HEINÄKUU 2019

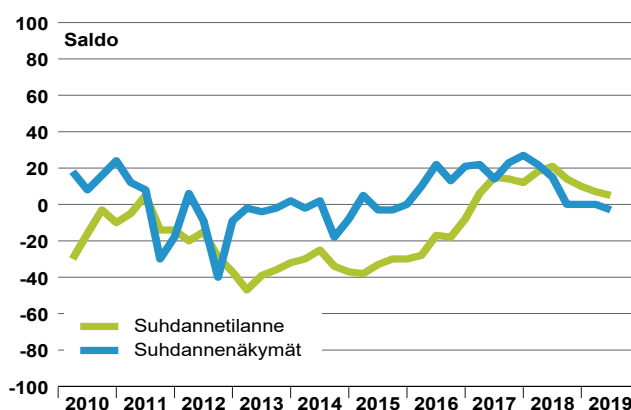
Suhdannebarometri

Pirkanmaa



- **Suhdanteet heikkenivät lievästi alkukesän aikana - suhdannetilanne yhä vähän normaalia parempi**
- **Tuotanto kasvaa ja henkilökuntaa suunnitellaan lisäävän syksyn lähestyessä**
- **Ammattitaitoisen työvoiman puute on yleinen ongelma**
- **Yleiset suhdanneodotukset ovat hienoisessa laskussa, saldoluku -3**

Suhdanteet



Pirkanmaalaisyriyten suhdannearviot heikkenivät kesän 2019 alussa aavistuksen verran. Tämänhetkistä tilannetta kuvaava saldoluku oli heinäkuussa 5, kun vastaava saldoluku oli huhtikuussa tehdystä tiedustelusta 7. Heinäkuussa 14 % vastaajista arvioi suhdannetilanteen normaalia paremmaksi ja 9 %:lla tilanne oli tavanomaista heikompi.

Suhdannenäkymät ovat hienoisessa laskussa. Lähikuukausien suhdanneodotuksien saldoluku oli heinäkuussa -3, kun vastaava saldoluku oli huhtikuussa 0. Heinäkuussa 15 % alasta odotti heikkenemistä ja 12 % ennakoivat paranemista. Pirkanmaalaisien yritysten suhdanneodotukset ovat lievästi maan keskiarvoa myönteisemmät.

Tuotanto- ja myyntimäärät kasvoivat melko yleisesti vuoden 2019 toisella neljänneksellä. Kasvun ennakoidaan jatkuvan myös lähikuukausina. Henkilökuntaa lisättiin hieman huhti-kesäkuussa. Kausivaihtelu huomioon ottaen uutta työvoimaa palkattaneen lähikuukausinakin.

Ammattitaitoisesta työvoimasta oli heinäkuussa pulaa 32 %:lla (huhtikuussa 28 %) Pirkanmaan vastaajista. Kysynnän heikkous oli ongelmana 27 %:lla yrityksistä (huhtikuussa 36 %).

Kannattavuus oli vuoden 2019 toisella neljänneksellä vuoden takaista parempi ja myös lähikuukausia koskevat kannattavuusodotukset ovat myönteiset.

Keskeiset tulokset

	Vastausten prosenttijakaumat			Saldoluku
	Suurempi/kyllä	Yhtä suuri	Pienempi	
Yrityksiä 75				
Henkilökunta 15126				
Tuotannon määrä viimeisen kolmen kuukauden aikana	30	62	8	22
Tuotannon määrä viimeisen kolmen kk aikana vuodentakaiseen verrattuna	36	54	10	26
Tuotannon määrän odotetaan olevan seuraavan kolmen kuukauden aikana	28	61	11	17
Henkilökunnan määrä viimeisen kolmen kuukauden aikana	24	62	14	10
Henkilökunnan määrän odotetaan olevan seuraavan kolmen kk:n aikana	18	68	14	4
Tuotannon kasvun esteet	60			60
Kapeikkona ammattityövoiman puute (kaikista vastaajista)	32			32
puute kapasiteetista	7			7
riittämätön kysyntä	27			27
rahoitusvaikeudet	8			8
muu tuotantokapeikko	1			1
Suhdannetilanteen arvioidaan olevan tällä hetkellä	14	77	9	5
Suhdannenäkymien odotetaan lähitulevaisuudessa paranevan/huononevan	12	73	15	-3

Katsaus perustuu Elinkeinoelämän keskusliiton EK:n heinäkuussa 2019 tekemään suhdannetiedusteluun. Tuloksissa on laskettu yhteen teollisuus, rakentaminen ja palvelut. Aluekatsauksen tuloksia ei ole koko maan Suhdannebarometrituloksista poiketen painotettu, eli kaikki yritykset saavat yhtä suuren painoarvon. Tiedustelu on osa EU:n harmonisoitua suhdannekyselyjärjestelmää.

Lisätietoja: Ekonomisti Jouko Kangasniemi, puh. 040 5518136 • <https://ek.fi/mita-teemme/talous/suhdanteet/suhdannebarometri/>



HEINÄKUUKU 2019

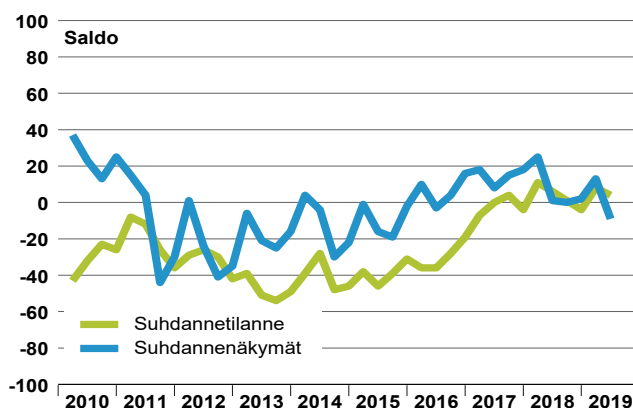
Suhdannebarometri



Häme

- **Suhdanne tilanne oli heinäkuussa lievästi tavanomaista parempi**
- **Kysynnän heikkous yleistyi kesän alussa**
- **Henkilökunnan määrä on hienoisessa nousussa**
- **Suhdannenäkymät ovat laskusuunnassa, saldoluku -9**

Suhdanteet



Hämeen teollisuuden, rakentamisen ja palveluiden yritysten suhdannearviot vaimenivat alkukesän 2019 aikana. Tämänhetkistä tilannetta kuvaava saldoluku oli heinäkuussa 4, kun vastaava saldoluku oli huhtikuussa 8.

Lähikuukausien suhdanneodotukset painuivat heinäkuussa hienoisesti miinukselle. Suhdannenäkymien uusin saldoluku oli -9, kun saldoluku oli huhtikuussa tehdystä tiedustelusta 13. Heinäkuussa 21 % vastaajista ennakoivat heikkenemistä ja 12 % alasta uskoi suhdanteiden olevan kohentumassa. Ennallaan tilanne säilynee 67 %:lla alasta. Hämeen yritysten suhdanneodotukset ovat lähellä koko maan keskiarvoa.

Tuotanto- ja myyntimäärät pysyivät huhti-kesäkuussa kausivaihtelu huomioon ottaen likimain ennallaan. Tuotannon ennakoitaan lisääntyvän syksyn lähestyessä. Henkilökunnan määrä kasvoi aavistuksen verran toisella vuosineljänneksellä ja kausivaihtelu huomioon ottaen työvoimaa lisättäneen myös kolmannella neljänneksellä.

Kysynnän heikkous yleistyi alkukesällä, sillä se oli heinäkuussa tuotannon kasvun esteenä 46 %:lla yrityksistä (huhtikuussa 34 %). Ammattitaitoisen työvoiman puute oli ongelmana 33 %:lla vastaajista (huhtikuussa 34 %).

Kannattavuus oli likimain vuoden takaisissa lukemissa, vaikka kustannukset ovat noususuunnassa.

Keskeiset tulokset

	Vastausten prosenttijakaumat			Saldoluku
	Suurempi/kyllä	Yhtä suuri	Pienempi	
Yrityksiä 116				
Henkilökunta 20189				
Tuotannon määrä viimeisen kolmen kuukauden aikana	23	63	14	9
Tuotannon määrä viimeisen kolmen kk aikana vuodentakaiseen verrattuna	30	42	28	2
Tuotannon määrän odotetaan olevan seuraavan kolmen kuukauden aikana	24	65	11	13
Henkilökunnan määrä viimeisen kolmen kuukauden aikana	16	76	8	8
Henkilökunnan määrän odotetaan olevan seuraavan kolmen kk:n aikana	11	75	14	-3
Tuotannon kasvun esteet	75			75
Kapeikkona ammattityövoiman puute (kaikista vastaajista)	33			33
puute kapasiteetista	5			5
riittämätön kysyntä	46			46
rahoitusvaikeudet	5			5
muu tuotantokapeikko	4			4
Suhdanne tilanteen arvioidaan olevan tällä hetkellä	20	64	16	4
Suhdannenäkymien odotetaan lähitulevaisuudessa paranevan/huononevan	12	67	21	-9

Katsaus perustuu Elinkeinoelämän keskusliiton EK:n heinäkuussa 2019 tekemään suhdannetiedusteluun. Tuloksissa on laskettu yhteen teollisuus, rakentaminen ja palvelut. Aluekatsauksen tuloksia ei ole koko maan Suhdannebarometrituloksista poiketen painotettu, eli kaikki yritykset saavat yhtä suuren painoarvon. Tiedustelu on osa EU:n harmonisoitua suhdannekyselyjärjestelmää.

Lisätietoja: Ekonomisti Jouko Kangasniemi, puh. 040 5518136 • <https://ek.fi/mita-teemme/talous/suhdanteet/suhdannebarometri/>



HEINÄKUU 2019

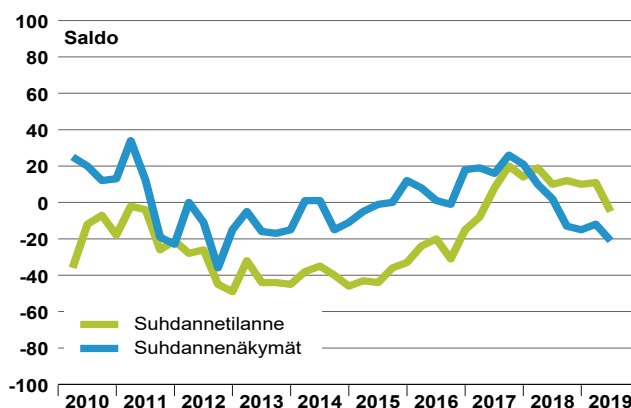
Suhdannebarometri

Keski-Suomi



- Suhdannetilannearviot hiipuivat alkukesän aikana
- Tuotanto- ja myyntimäärät pysyivät likimain ennallaan loppuvuoden ajan
- Kysyntä on vaimeaa - edelleen myös pulaa ammattitaitoisesta työvoimasta
- Suhdannenäkymät yhä selvemmin miinuksella, saldoluku -21

Suhdanteet



Keski-Suomen yritysten suhdannearviot synkentyivät alkukesän 2019 aikana. Tämänhetkistä tilannetta kuvaava saldoluku oli heinäkuussa -5, kun huhtikuussa tehdyssä tiedustelussa saldoluku oli 11.

Yritysten yleiset suhdannenäkymät heikkenivät heinäkuussa. Lähikuukausien odotuksien uusin saldoluku oli -21, kun huhtikuussa vastaava saldoluku oli -12. Heinäkuussa 65 % vastaajista arvioi suhdanteiden pysyvän ennallaan, 28 % yrityksistä ennakoivat heikkenemistä ja 7 % alueen vastaajista odotti suhdanteiden kohentumista. Keski-Suomen yritysten suhdannenäkymät ovat koko maan keskiarvoa tummemmat.

Tuotanto- ja myyntimäärät pysyivät likimain ennallaan toisella vuosineljänneksellä. Tuotantomääriin ei odoteta suuria muutoksia seuraavan puolen vuoden aikana.

Henkilökuntaa lisättiin huhti-kesäkuun aikana. Henkilöstö pysyneet lähikuukausina kausivaihtelu huomioon ottaen likimain ennallaan. Kysyntä oli heinäkuussa vaimeaa yhä useammalla, sillä sen ilmoitti kapeikkotekijäksi 45 % vastaajista (huhtikuussa 34 %). Ammattityövoimapula oli ongelmana 21 %:lla yrityksistä (huhtikuussa 24 %).

Kannattavuus oli toisella vuosineljänneksellä hivenen vuoden takaista heikompi. Myös odotukset ovat vaimeat.

Keskeiset tulokset

	Vastausten prosenttijakaumat			Saldoluku
	Suurempi/kyllä	Yhtä suuri	Pienempi	
Yrityksiä 58				
Henkilökunta 9479				
Tuotannon määrä viimeisen kolmen kuukauden aikana	16	70	14	2
Tuotannon määrä viimeisen kolmen kk aikana vuodentakaiseen verrattuna	25	47	28	-3
Tuotannon määrän odotetaan olevan seuraavan kolmen kuukauden aikana	19	60	21	-2
Henkilökunnan määrä viimeisen kolmen kuukauden aikana	26	65	9	17
Henkilökunnan määrän odotetaan olevan seuraavan kolmen kk:n aikana	9	72	19	-10
Tuotannon kasvun esteet	69			69
Kapeikkona ammattityövoiman puute (kaikista vastaajista)	21			21
puute kapasiteetista	3			3
riittämätön kysyntä	45			45
rahoitusvaikeudet	2			2
muu tuotantokapeikko	3			3
Suhdannetilanteen arvioidaan olevan tällä hetkellä	14	67	19	-5
Suhdannenäkymien odotetaan lähitulevaisuudessa paranevan/huononevan	7	65	28	-21

Katsaus perustuu Elinkeinoelämän keskusliiton EK:n heinäkuussa 2019 tekemään suhdannetiedusteluun. Tuloksissa on laskettu yhteen teollisuus, rakentaminen ja palvelut. Aluekatsauksen tuloksia ei ole koko maan Suhdannebarometrituloksista poiketen painotettu, eli kaikki yritykset saavat yhtä suuren painoarvon. Tiedustelu on osa EU:n harmonisoitua suhdannekyselyjärjestelmää.

Lisätietoja: Ekonomisti Jouko Kangasniemi, puh. 040 5518136 • <https://ek.fi/mita-teemme/talous/suhdanteet/suhdannebarometri/>