



LOKAKUU 2019

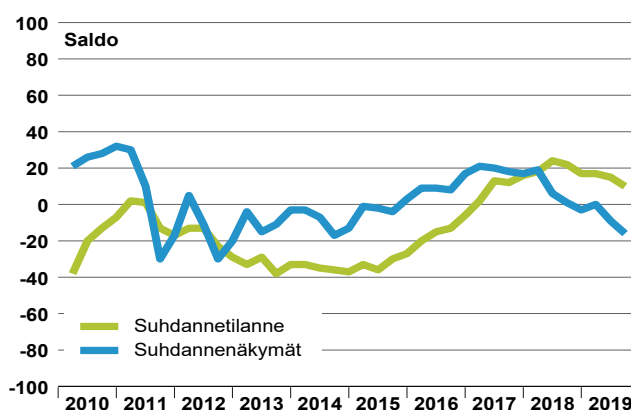
Suhdannebarometri

Uusimaa



- **Suhdannearviot hiipuivat hieman alkusyksyn aikana - tilanne edelleen tavanomaista parempi**
- **Tuotanto- ja myyntimäärät pysyivät hienoisessa nousussa**
- **Henkilökunnan määrä lisääntyi hieman alkusyksyllä - ammattityövoimapula lieveni vähän**
- **Lähikuukausien suhdanodotukset yhä selvemmin miinuksella, saldoluku -16**

Suhdanteet



Uudenmaan teollisuuden, rakentamisen ja palveluiden yritysten suhdanteet synkkenivät alkusyksyn 2019 aikana. Suhdannetilanne arvioitiin kuitenkin lokakuussa yhä hieman normaalia paremmaksi, saldoluku 10 (heinäkuussa 15). Suhdannetilanne oli tavallista suotuisampi 19 %:lla vastaajista ja 9 %:lla tilanne oli normaalia heikompi.

Yleisen suhdannetilanteen ennakoidaan hiipuvan loppuvuoden aikana. Suhdannenäkymien uusin saldoluku oli -16, kun saldoluku oli heinäkuussa -9. Lokakuussa 23 % vastaajista arvioi suhdanteiden olevan heikkenemässä, ennallaan tilanteen uskoi pysyvän 70 % alasta ja 7 % odotti paranemista. Uudenmaan yritysten suhdannearviot ovat vähän koko maan keskiarvoa myönteisemmät.

Yritysten tuotanto- ja myyntimäärät kasvoivat hieman heinä-syyskuussa ja tuotannon ennakoidaan kohentuvan lievästi myös loppuvuoden aikana. Henkilökunnan määrä kasvoi alkusyksyllä aavistuksen verran, mutta lähikuukausina työvoiman määrä pysynee keskimäärin ennallaan.

Ammattitaitoisen työvoiman puute on lieventynyt hieman, mutta työvoimapula oli lokakuussa edelleen ongelmana 27 %:lla vastaajista (heinäkuussa 33 %). Samaan aikaan kysyntä oli vaimeaa 26 %:lla alasta.

Kannattavuus oli kolmannella vuosineljänneksellä hieman vuoden takaista parempi. Tuotantokustannusten nousu on ollut viime kuukausina myyntihintojen kohoamista yleisempää.

Keskeiset tulokset

| | Vastausten prosenttijakaumat | | | |
|---|------------------------------|------------|----------|-----------|
| | Suurempi/kyllä | Yhtä suuri | Pienempi | Saldoluku |
| Yrityksiä 328 | | | | |
| Henkilökunta 114491 | | | | |
| Tuotannon määrä viimeisen kolmen kuukauden aikana | 27 | 57 | 16 | 11 |
| Tuotannon määrä viimeisen kolmen kk aikana vuodentakaiseen verrattuna | 33 | 47 | 20 | 13 |
| Tuotannon määrän odotetaan olevan seuraavan kolmen kuukauden aikana | 24 | 59 | 17 | 7 |
| Henkilökunnan määrä viimeisen kolmen kuukauden aikana | 15 | 73 | 12 | 3 |
| Henkilökunnan määrän odotetaan olevan seuraavan kolmen kk:n aikana | 13 | 73 | 14 | -1 |
| Tuotannon kasvun esteet | 55 | | | 55 |
| Kapeikkona ammattityövoiman puute (kaikista vastaajista) | 27 | | | 27 |
| puute kapasiteetista | 4 | | | 4 |
| riittämätön kysyntä | 26 | | | 26 |
| rahoitusvaikeudet | 2 | | | 2 |
| muu tuotantokapeikko | 4 | | | 4 |
| Suhdannetilanteen arvioidaan olevan tällä hetkellä | 19 | 72 | 9 | 10 |
| Suhdannenäkymien odotetaan lähitulevaisuudessa paranevan/huononevan | 7 | 70 | 23 | -16 |

Katsaus perustuu Elinkeinoelämän keskusliiton EK:n lokakuussa 2019 tekemään suhdannetiedusteluun. Tuloksissa on laskettu yhteen teollisuus, rakentaminen ja palvelut. Aluekatsauksen tuloksia ei ole koko maan Suhdannebarometrituloksista poiketen painotettu, eli kaikki yritykset saavat yhtä suuren painoarvon. Tiedustelu on osa EU:n harmonisoitua suhdannekyselyjärjestelmää.

Lisätietoja: Ekonomisti Jouko Kangasniemi, puh. 040 5518136 ▪ <https://ek.fi/mita-teemme/talous/suhdanteet/suhdannebarometri/>



LOKAKUU 2019

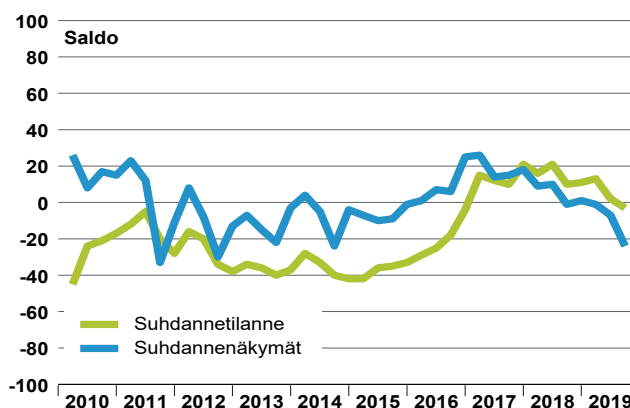
Suhdannebarometri

Lounais-Suomi



- **Suhdanneilanteen arvioidaan heikentyneen kesän lopulla ja syksyn alussa**
- **Tuotanto- ja henkilökuntamäärät ovat pysyneet lähes ennallaan - lähikuukausien odotukset ovat varovaisia**
- **Kysynnän heikkous on noussut yleisimmäksi kapeikkotekijäksi**
- **Suhdannenäkymät ovat laskeneet yhä enemmän miinukselle, saldoluku -24**

Suhdanteet



Lounais-Suomen yritysten suhdannekuva synkeni kesän lopulla ja syksyn alussa. Tämänhetkistä suhdanneilannetta kuvaava saldoluku laski lokakuussa 2019 hienoisesti miinukselle, saldoluku -3. Edellisessä, heinäkuussa tehdystä tiedustelusta saldoluku oli 2.

Lähikuukausien talouskehitystä koskevat suhdannenäkymät hiipuivat syksyn myötä. Suhdanneodotuksien uusin saldoluku oli -24, kun saldoluku oli heinäkuuisessa tiedustelussa -7. Lokakuussa 64 % vastaajista arvioi suhdanteiden pysyvän ennallaan, 30 % alasta ennakoivat heikkenemistä ja 6 % odotti suhdanteiden paranemista. Lounais-Suomen yritysten suhdannearviot ovat aavistuksen verran koko maan keskiarvoa vaisummat.

Tuotanto- ja myyntimäärät pysyivät likimain ennallaan kolmannella vuosineljänneksellä. Tuotannon ennakoidaan vähenevän lievästi loppuvuoden aikana. Henkilökunnan määrässä ei ole tapahtunut viime kuukausina suuria muutoksia. Työvoima supistunee lievästi vuoden viimeisellä neljänneksellä.

Kysynnän heikkous oli lokakuussa yleisin tuotantokapeikko 42 %:n osuudella (heinäkuussa 34 %). Ammattitaitoisesta työvoimasta oli lokakuussa puutetta 26 %:lla vastaajista (heinäkuussa 33 %).

Kannattavuus kääntyi kolmannella vuosineljänneksellä hienoiseen laskuun. Lähikuukausina kustannukset nousivat, mutta myyntihintojen ennakoidaan alenevan.

Keskeiset tulokset

| | Vastausten prosenttijakaumat | | | Saldoluku |
|---|------------------------------|------------|----------|-----------|
| | Suurempi/kyllä | Yhtä suuri | Pienempi | |
| Yrityksiä 141 | | | | |
| Henkilökunta 30347 | | | | |
| Tuotannon määrä viimeisen kolmen kuukauden aikana | 21 | 55 | 24 | -3 |
| Tuotannon määrä viimeisen kolmen kk aikana vuodentakaiseen verrattuna | 27 | 45 | 28 | -1 |
| Tuotannon määrän odotetaan olevan seuraavan kolmen kuukauden aikana | 17 | 61 | 22 | -5 |
| Henkilökunnan määrä viimeisen kolmen kuukauden aikana | 11 | 73 | 16 | -5 |
| Henkilökunnan määrän odotetaan olevan seuraavan kolmen kk:n aikana | 7 | 68 | 25 | -18 |
| Tuotannon kasvun esteet | 69 | | | 69 |
| Kapeikkona ammattityövoiman puute (kaikista vastaajista) | 26 | | | 26 |
| puute kapasiteetista | 2 | | | 2 |
| riittämätön kysyntä | 42 | | | 42 |
| rahoitusvaikeudet | 3 | | | 3 |
| muu tuotantokapeikko | 4 | | | 4 |
| Suhdanneilanteen arvioidaan olevan tällä hetkellä | 14 | 69 | 17 | -3 |
| Suhdannenäkymien odotetaan lähitulevaisuudessa paranevan/huononevan | 6 | 64 | 30 | -24 |

Katsaus perustuu Elinkeinoelämän keskusliiton EK:n lokakuussa 2019 tekemään suhdannetiedusteluun. Tuloksissa on laskettu yhteen teollisuus, rakentaminen ja palvelut. Aluekatsauksen tuloksia ei ole koko maan Suhdannebarometrituloksista poiketen painotettu, eli kaikki yritykset saavat yhtä suuren painoarvon. Tiedustelu on osa EU:n harmonisoitua suhdannekyselyjärjestelmää.

Lisätietoja: Ekonomisti Jouko Kangasniemi, puh. 040 5518136 • <https://ek.fi/mita-teemme/talous/suhdanteet/suhdannebarometri/>



LOKAKUU 2019

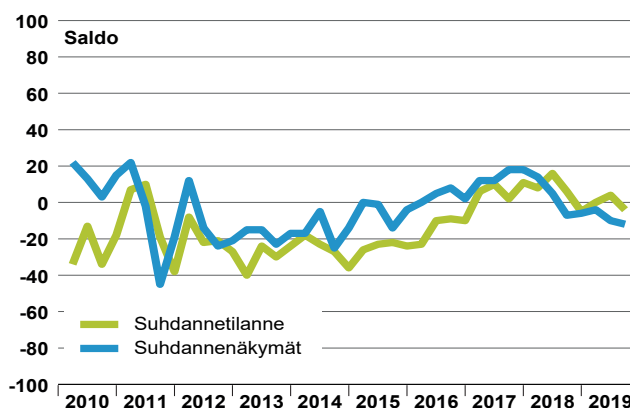
Suhdannebarometri

Kaakkois-Suomi



- **Suhdanne tilanne heikkeni hieman alkusyksyn aikana**
- **Tuotanto- ja myyntimäärät säilyneet ennallaan**
- **Heikko kysyntä yleisin tuotantokapeikko**
- **Lähikuukausien suhdannenäkymät ovat laskusuunnassa, saldoluku -12**

Suhdanteet



Kaakkois-Suomen yritysten alkusyksy sujui synkkenevis- sä merkeissä. Tämänhetkistä suhdannetilannetta kuvaava saldoluku oli lokakuussa -4, kun vastaava saldoluku oli heinäkuussa 4. Tilanne oli lokakuussa tavallista parempi 14 %:lla vastaajia, suhdannetilanteen kuvasi normaalkiksi 68 % alasta ja tilanne oli tavanomaista heikompi 18 %:lla.

Lähikuukausien suhdannenäkymät ovat loivassa laskussa. Suhdanneodotusten saldoluku oli lokakuussa -12, kun vastaava saldoluku oli heinäkuussa -10. Valtaosa vastaajista, 70 %, arvioi suhdanteiden pysyvän ennallaan. Heikkenemistä ennakoiti 21 % alasta ja 9 % odotti paranemista. Kaakkois-Suomen yritysten suhdanneodotukset ovat vähän koko maan keskiarvoa myönteisemmät.

Tuotanto- ja myyntimäärät pysyivät kausivaihtelu huomioon ottaen lähes ennallaan heinä-syyskuussa. Tuotanto-odotukset ovat varovaisia, eikä muutosta juuri odoteta lähikuukausillekaan. Henkilökunnan määrä pieneni aavistuksen kolmannella neljänneksellä. Vuoden lopussa henkilöstö pysynee likimain ennallaan.

Riittämätön kysyntä oli lokakuussa yleisin tuotannon kasvun rajoite 38 %:n osuudella vastaajista. Ammattityövoiman saanti oli ongelmana 22 %:lla alasta (heinäkuussa 26 %). Muut kapeikot olivat vähäisiä.

Kannattavuus heikkeni hieman kolmannella neljänneksellä vuoden takaiseen verrattuna. Myyntihinnat ovat pysyneet syksyllä ennallaan, mutta kustannukset nousivat.

Keskeiset tulokset

| Yrityksiä 95 Henkilökunta 10489 | Vastausten prosenttijakaumat | | | Saldoluku |
|---|------------------------------|------------|----------|-----------|
| | Suurempi/kyllä | Yhtä suuri | Pienempi | |
| Tuotannon määrä viimeisen kolmen kuukauden aikana | 21 | 63 | 16 | 5 |
| Tuotannon määrä viimeisen kolmen kk aikana vuodentakaiseen verrattuna | 27 | 48 | 25 | 2 |
| Tuotannon määrän odotetaan olevan seuraavan kolmen kuukauden aikana | 14 | 66 | 20 | -6 |
| Henkilökunnan määrä viimeisen kolmen kuukauden aikana | 11 | 72 | 17 | -6 |
| Henkilökunnan määrän odotetaan olevan seuraavan kolmen kk:n aikana | 6 | 84 | 10 | -4 |
| Tuotannon kasvun esteet | 64 | | | 64 |
| Kapeikkona ammattityövoiman puute (kaikista vastaajista) | 22 | | | 22 |
| puute kapasiteetista | 3 | | | 3 |
| riittämätön kysyntä | 38 | | | 38 |
| rahoitusvaikeudet | 6 | | | 6 |
| muu tuotantokapeikko | 2 | | | 2 |
| Suhdanne tilanteen arvioidaan olevan tällä hetkellä | 14 | 68 | 18 | -4 |
| Suhdannenäkymien odotetaan lähitulevaisuudessa paranevan/huononevan | 9 | 70 | 21 | -12 |

Katsaus perustuu Elinkeinoelämän keskusliiton EK:n lokakuussa 2019 tekemään suhdannetiedusteluun. Tuloksissa on laskettu yhteen teollisuus, rakentaminen ja palvelut. Aluekatsauksen tuloksia ei ole koko maan Suhdannebarometrituloksista poiketen painotettu, eli kaikki yritykset saavat yhtä suuren painoarvon. Tiedustelu on osa EU:n harmonisoitua suhdannekyselyjärjestelmää.

Lisätietoja: Ekonomisti Jouko Kangasniemi, puh. 040 5518136 • <https://ek.fi/mita-teemme/talous/suhdanteet/suhdannebarometri/>



LOKAKUU 2019

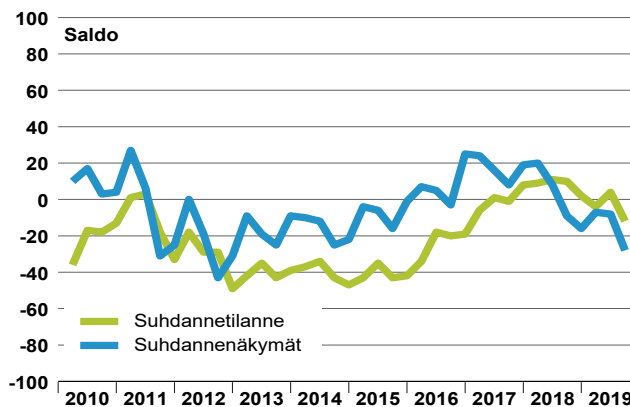
Suhdannebarometri

Itä-Suomi



- **Suhdanteet synkenivät syksyn aikana - tilanne lokakuussa vähän tavanomaista heikompi**
- **Tuotanto- ja myyntimäärät kasvoivat yhä hieman - odotukset varovaisia**
- **Vaimea kysyntä yleisin tuotantokapeikko**
- **Suhdannenäkymät himmenivät lokakuussa, saldoluku -28**

Suhdanteet



Itä-Suomen yritysten suhdanteet hiipuivat alkusyksyn aikana. Tämänhetkistä tilannetta kuvaava saldoluku laski lokakuussa 2019 lukemaan -12, kun vastaava saldoluku oli heinäkuussa tiedustelussa 4.

Suhdannenäkymät ovat tummentuneen selvästi kesän jälkeen, sillä uusien lähikuukausien kehitystä kuvaava saldoluku oli -28 (heinäkuussa -8). Lokakuussa suhdanteiden hiipumista odotti 35 % alueen yrityksistä, ennallaan tilanteen arvioi pysyvän 58 % alasta ja paranemista odotti 7 % yrityksistä. Itä-Suomen yritysten suhdannenäkymät ovat hieman koko maan keskiarvoa harmaammat.

Tuotanto- ja myyntimäärät kasvoivat edelleen hieman kolmannen vuosineljänneksen aikana. Lähikuukausina tuotanto pysynee kausivaihtelu huomiodien ennallaan.

Henkilökunnan määrä säilyi kolmannella neljänneksellä vakaana. Työvoiman määrä pysynee loppuvuoden ajan muuttumattomana, kun otetaan huomioon kausivaihtelu. Ammattitaitoisen henkilökunnan rekrytointi oli lokakuussa ongelmana 28 %:lla Itä-Suomen yrityksistä (heinäkuussa 39 %). Kysyntä oli vaimeaa 41 %:lla alueen vastaajista (heinäkuussa 27 %). Kannattavuus oli vähän vuoden taikaista heikompi.

Keskeiset tulokset

| | Vastausten prosenttijakaumat | | | Saldoluku |
|---|------------------------------|------------|----------|-----------|
| | Suurempi/kyllä | Yhtä suuri | Pienempi | |
| Yrityksiä 108 | | | | |
| Henkilökunta 21877 | | | | |
| Tuotannon määrä viimeisen kolmen kuukauden aikana | 22 | 61 | 17 | 5 |
| Tuotannon määrä viimeisen kolmen kk aikana vuodentakaiseen verrattuna | 31 | 49 | 20 | 11 |
| Tuotannon määrän odotetaan olevan seuraavan kolmen kuukauden aikana | 17 | 52 | 31 | -14 |
| Henkilökunnan määrä viimeisen kolmen kuukauden aikana | 21 | 61 | 18 | 3 |
| Henkilökunnan määrän odotetaan olevan seuraavan kolmen kk:n aikana | 8 | 68 | 24 | -16 |
| Tuotannon kasvun esteet | 63 | | | 63 |
| Kapeikkona ammattityövoiman puute (kaikista vastaajista) | 28 | | | 28 |
| puute kapasiteetista | 5 | | | 5 |
| riittämätön kysyntä | 41 | | | 41 |
| rahoitusvaikeudet | 5 | | | 5 |
| muu tuotantokapeikko | 3 | | | 3 |
| Suhdannetilanteen arvioidaan olevan tällä hetkellä | 12 | 64 | 24 | -12 |
| Suhdannenäkymien odotetaan lähitulevaisuudessa paranevan/huononevan | 7 | 58 | 35 | -28 |

Katsaus perustuu Elinkeinoelämän keskusliiton EK:n lokakuussa 2019 tekemään suhdannetiedusteluun. Tuloksissa on laskettu yhteen teollisuus, rakentaminen ja palvelut. Aluekatsauksen tuloksia ei ole koko maan Suhdannebarometrituloksista poiketen painotettu, eli kaikki yritykset saavat yhtä suuren painoarvon. Tiedustelu on osa EU:n harmonisoitua suhdannekyselyjärjestelmää.

Lisätietoja: Ekonomisti Jouko Kangasniemi, puh. 040 5518136 ▪ <https://ek.fi/mita-teemme/talous/suhdanteet/suhdannebarometri/>



LOKAKUU 2019

Suhdannebarometri

Pohjanmaa

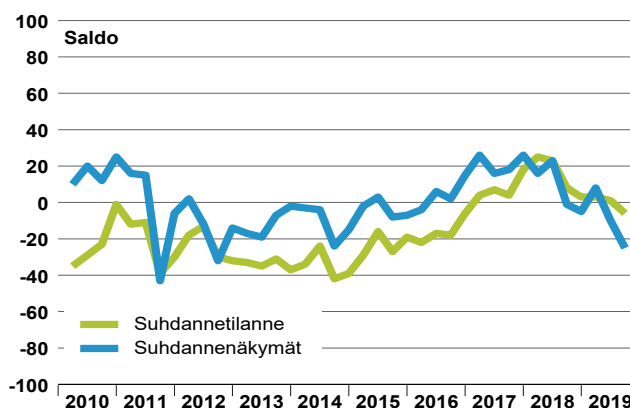


- **Suhdanneilannearviot heikkenivät alkusyksyn aikana hieman**
- **Tuotannon ja henkilöstön kasvu hiipui kolmannella vuosineljänneksellä**
- **Kysynnän heikkous on noussut yleisimmäksi tuotannon kasvun esteeksi**
- **Suhdanneodotukset vaimenivat syksyllä, saldoluku lokakuussa -25**

Pohjanmaan teollisuuden, rakentamisen ja palveluiden yritysten suhdannearviot vaimenivat syksyn lähestyessä. Tämänhetkistä suhdannetilannetta kuvaava saldoluku oli lokakuussa 2019 tehdyssä tiedustelussa -6, kun saldoluku oli heinäkuussa 1.

Lähikuukausien suhdanneodotukset ovat heikentyneet jonkin verran. Suhdannenäkymien saldoluku oli lokakuussa -25 (heinäkuussa -10), sillä 28 % vastaajista arvioi suhdanteiden olevan hiipumassa ja 3 % odotti paranevista. Ennallaan suhdanteet säilynevät 69 %:lla yrityksistä. Pohjanmaan yritysten suhdannearviot ovat lievästi koko maan keskiarvoa sykemmmät.

Suhdanteet



Tuotanto- ja myyntimäärät vähenivät kausivaihtelu huomioon ottaen aavistuksen verran heinä-syyskuussa. Tuotantomäärät pysyivät likimain ennallaan loppuvuoden ajan. Henkilökunnan määrä säilyi kolmannella neljänneksellä kausitekijät huomioon ottaen keskimäärin ennallaan. Työvoiman määrä kasvaneen kausipuhdistettujen lukujen mukaan hieman loppuvuodesta.

Kysynnän heikkous on noussut yleisimmäksi tuotannon kasvun esteeksi 48 %:n (heinäkuussa 33 %) osuudella. Ammattitaitoisen työvoiman saatavuus oli ongelmana 31 %:lla alasta (heinäkuussa 36 %). Kustannusten nousu on ollut viime kuukausina hintojen nousua yleisempää.

Keskeiset tulokset

| | Vastausten prosenttijakaumat | | | Saldoluku |
|---|------------------------------|------------|----------|-----------|
| | Suurempi/kyllä | Yhtä suuri | Pienempi | |
| Yrityksiä 95 | | | | |
| Henkilökunta 13911.85 | | | | |
| Tuotannon määrä viimeisen kolmen kuukauden aikana | 15 | 57 | 28 | -13 |
| Tuotannon määrä viimeisen kolmen kk aikana vuodentakaiseen verrattuna | 30 | 46 | 24 | 6 |
| Tuotannon määrän odotetaan olevan seuraavan kolmen kuukauden aikana | 14 | 69 | 17 | -3 |
| Henkilökunnan määrä viimeisen kolmen kuukauden aikana | 14 | 66 | 20 | -6 |
| Henkilökunnan määrän odotetaan olevan seuraavan kolmen kk:n aikana | 13 | 71 | 16 | -3 |
| Tuotannon kasvun esteet | 79 | | | 79 |
| Kapeikkona ammattityövoiman puute (kaikista vastaajista) | 31 | | | 31 |
| puute kapasiteetista | 5 | | | 5 |
| riittämätön kysyntä | 48 | | | 48 |
| rahoitusvaikeudet | 4 | | | 4 |
| muu tuotantokapeikko | 3 | | | 3 |
| Suhdanneilanteen arvioidaan olevan tällä hetkellä | 12 | 70 | 18 | -6 |
| Suhdannenäkymien odotetaan lähitulevaisuudessa paranevan/huononevan | 3 | 69 | 28 | -25 |

Katsaus perustuu Elinkeinoelämän keskusliiton EK:n lokakuussa 2019 tekemään suhdannetiedusteluun. Tuloksissa on laskettu yhteen teollisuus, rakentaminen ja palvelut. Aluekatsauksen tuloksia ei ole koko maan Suhdannebarometrituloksista poiketen painotettu, eli kaikki yritykset saavat yhtä suuren painoarvon. Tiedustelu on osa EU:n harmonisoitua suhdannekyselyjärjestelmää.

Lisätietoja: Ekonomisti Jouko Kangasniemi, puh. 040 5518136 • <https://ek.fi/mita-teemme/talous/suhdanteet/suhdannebarometri/>



LOKAKUU 2019

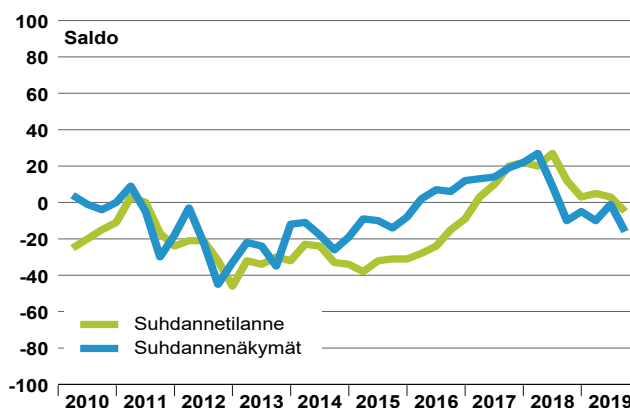
Suhdannebarometri

Pohjois-Suomi



- **Suhdanne tilanne heikkeni alkusyksyn aikana**
- **Tuotanto lisääntyi edelleen - riittämätön kysyntä oli yleisin tuotantokapeikko**
- **Kannattavuus on hienoisessa laskussa**
- **Suhdannenäkymät ovat tummentuneet kesän jälkeen, saldoluku -16**

Suhdanteet



Pohjois-Suomen yritysten suhdannetilannearvioit vaimeinivat kesän lopulla ja syksyn alussa. Tämänhetkistä tilannetta kuvaava saldoluku oli lokakuussa 2019 tehdyssä tiedustelussa -5, kun saldoluku oli heinäkuussa 3.

Suhdannenäkymät kääntyivät syksyn lähestyessä laskuun. Lähikuukausien suhdanneodotusten saldoluku oli lokakuussa -16 (heinäkuussa -1). Lokakuussa 68 % vastaajista arvioi suhdanteiden säilyvän ennallaan, 24 % alueen yrityksistä ennakoivat heikkenemistä ja 8 % vastaajista odotti pikaisesti paranevia suhdanteita. Pohjois-Suomen yritysten suhdanneodotukset ovat lähellä koko maan keskiarvoa.

Tuotanto- ja myyntimäärät kasvoivat hieman kolmannella vuosineljänneksellä. Vuoden lopulla tuotantomäärät pysyivät ennallaan. Henkilökunnan määrä lisääntyi kausivaihtelu huomioon ottaen hieman heinä-syyskuussa. Työvoima säilynee vuoden viimeisellä neljänneksellä ennallaan.

Kysynnän heikkous oli lokakuussa yleisin kapeikkoteikijä 35 %:n vastaajaosuudellaan (heinäkuussa 31 %). Ammattitaitoisesta työvoimasta oli pulaa 24 %:lla yrityksistä (heinäkuussa 26 %). Kannattavuus oli kolmannella neljänneksellä aavistuksen verran vuoden takaista heikompi.

Keskeiset tulokset

| | Vastausten prosenttijakaumat | | | Saldoluku |
|---|------------------------------|------------|----------|-----------|
| | Suurempi/kyllä | Yhtä suuri | Pienempi | |
| Yrityksiä 110 | | | | |
| Henkilökunta 22190 | | | | |
| Tuotannon määrä viimeisen kolmen kuukauden aikana | 28 | 52 | 20 | 8 |
| Tuotannon määrä viimeisen kolmen kk aikana vuodentakaiseen verrattuna | 34 | 49 | 17 | 17 |
| Tuotannon määrän odotetaan olevan seuraavan kolmen kuukauden aikana | 17 | 63 | 20 | -3 |
| Henkilökunnan määrä viimeisen kolmen kuukauden aikana | 18 | 63 | 19 | -1 |
| Henkilökunnan määrän odotetaan olevan seuraavan kolmen kk:n aikana | 13 | 70 | 17 | -4 |
| Tuotannon kasvun esteet | 61 | | | 61 |
| Kapeikkona ammattityövoiman puute (kaikista vastaajista) | 24 | | | 24 |
| puute kapasiteetista | 4 | | | 4 |
| riittämätön kysyntä | 35 | | | 35 |
| rahoitusvaikeudet | 3 | | | 3 |
| muu tuotantokapeikko | 3 | | | 3 |
| Suhdanne tilanteen arvioidaan olevan tällä hetkellä | 15 | 65 | 20 | -5 |
| Suhdannenäkymien odotetaan lähitulevaisuudessa paranevan/huononevan | 8 | 68 | 24 | -16 |

Katsaus perustuu Elinkeinoelämän keskusliiton EK:n lokakuussa 2019 tekemään suhdannetiedusteluun. Tuloksissa on laskettu yhteen teollisuus, rakentaminen ja palvelut. Aluekatsauksen tuloksia ei ole koko maan Suhdannebarometrituloksista poiketen painotettu, eli kaikki yritykset saavat yhtä suuren painoarvon. Tiedustelu on osa EU:n harmonisoitua suhdannekyselyjärjestelmää.

Lisätietoja: Ekonomisti Jouko Kangasniemi, puh. 040 5518136 • <https://ek.fi/mita-teemme/talous/suhdanteet/suhdannebarometri/>



LOKAKUU 2019

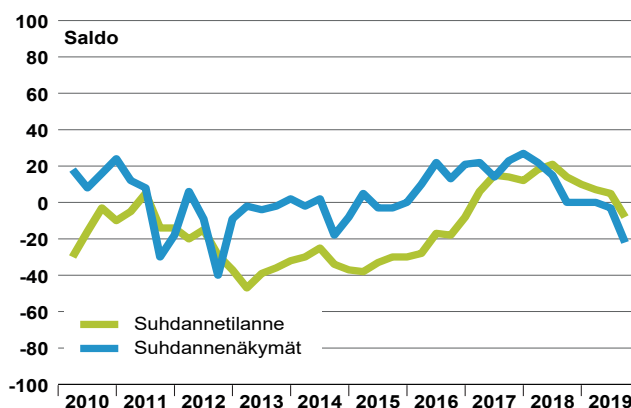
Suhdannebarometri

Pirkanmaa



- Yleinen suhdannetilanne laski alkusyksyn aikana hieman normaalia heikommaksi
- Tuotantomäärät kasvaneet edelleen - hienoista lisäystä odotettavissa myös vuoden lopulla
- Kysynnän heikkous on yleisin kapeikkotekijä
- Suhdannenäkymät ovat yhä selvemmin miinuksella, saldoluku -22

Suhdanteet



Pirkanmaan yritykset arvioivat suhdannekuvan synken-tyneen alkusyksyn aikana. Tämänhetkistä suhdannetilan-etta kuvaava saldoluku oli lokakuussa 2019 tehdyssä tie-dustelussa -8, kun vastaava saldoluku oli heinäkuussa 5.

Lähikuukausien suhdannenäkymät vaimenivat edel-leen lokakuussa, jolloin suhdanneodotuksien saldoluku oli -22 (heinäkuussa -3). Yli puolet vastaajista, 58 %, arvi-oi suhdanteiden pysyvän lähikuukausina ennallaan, heik-kenemistä odotti 32 % alueen yrityksistä ja 10 % elinkei-noelämästä ennakoiti tilanteen paranemista. Pirkanmaalais-ten yritysten suhdannearviot ovat lähellä koko maan kes-kiarvolukemia.

Tuotanto- ja myyntimäärät lisääntyivät edelleen kol-mannen vuosineljänneksen aikana. Tuotannon kasvun en-nakoidaan jatkuvan kausivaihtelu huomioon ottaen myös loppuvuoden kuluessa. Henkilökunnan määrä pysyi hei-nä-syyskuussa likimain ennallaan. Kausitekijät huomioon ottaen työvoima säilynee nykytasolla vuoden lopussakin.

Kysynnän heikkous oli lokakuussa yleisin tuotantora-joite 40 %:n osuudella (heinäkuussa 27 %). Ammattitai-toisesta työvoimasta oli lokakuussa pulaa 31 %:lla alas-ta (heinäkuussa 32 %). Kannattavuus oli alkusyksyn aika-na lievästi vuoden takaista parempi ja myös lähikuukausi-en odotukset ovat varovaisen myönteiset.

Keskeiset tulokset

| | Vastausten prosenttijakaumat | | | Saldoluku |
|---|------------------------------|------------|----------|-----------|
| | Suurempi/kyllä | Yhtä suuri | Pienempi | |
| Yrityksiä 85 | | | | |
| Henkilökunta 16761 | | | | |
| Tuotannon määrä viimeisen kolmen kuukauden aikana | 26 | 56 | 18 | 8 |
| Tuotannon määrä viimeisen kolmen kk aikana vuodentakaiseen verrattuna | 32 | 43 | 25 | 7 |
| Tuotannon määrän odotetaan olevan seuraavan kolmen kuukauden aikana | 19 | 63 | 18 | 1 |
| Henkilökunnan määrä viimeisen kolmen kuukauden aikana | 13 | 73 | 14 | -1 |
| Henkilökunnan määrän odotetaan olevan seuraavan kolmen kk:n aikana | 7 | 75 | 18 | -11 |
| Tuotannon kasvun esteet | 69 | | | 69 |
| Kapeikkona ammattityövoiman puute (kaikista vastaajista) | 31 | | | 31 |
| puute kapasiteetista | 8 | | | 8 |
| riittämätön kysyntä | 40 | | | 40 |
| rahoitusvaikeudet | 7 | | | 7 |
| muu tuotantokapeikko | 1 | | | 1 |
| Suhdannetilanteen arvioidaan olevan tällä hetkellä | 13 | 66 | 21 | -8 |
| Suhdannenäkymien odotetaan lähitulevaisuudessa paranevan/huononevan | 10 | 58 | 32 | -22 |

Katsaus perustuu Elinkeinoelämän keskusliiton EK:n lokakuussa 2019 tekemään suhdannetiedusteluun. Tuloksissa on laskettu yh-teen teollisuus, rakentaminen ja palvelut. Aluekatsauksen tuloksia ei ole koko maan Suhdannebarometrituloksista poiketen pai-notettu, eli kaikki yritykset saavat yhtä suuren painoarvon. Tiedustelu on osa EU:n harmonisoitua suhdannekyselyjärjestelmää.

Lisätietoja: Ekonomisti Jouko Kangasniemi, puh. 040 5518136 • <https://ek.fi/mita-teemme/talous/suhdanteet/suhdannebarometri/>



LOKAKUU 2019

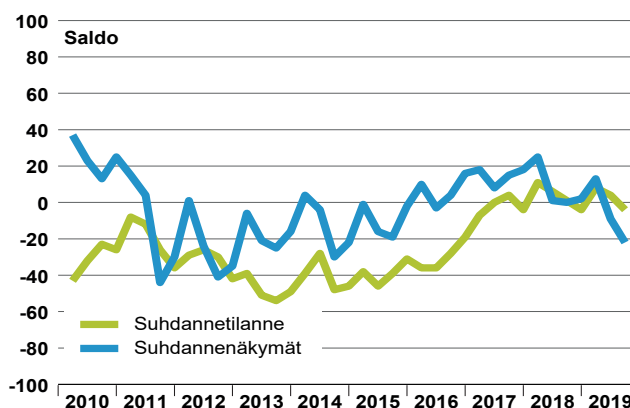
Suhdannebarometri

Häme



- **Suhdanneilannearviot olivat lokakuussa lievästi miinuksella**
- **Tuotantomäärät pysyivät alkusyksystä ennallaan - henkilökuntaa lisättiin hieman**
- **Suhdanteiden ennakoitaan heikkenevän lähikuukausina melko laajalti, saldoluku -22**

Suhdanteet



Hämeen yritysten suhdanteet heikkenivät syksyn lähes-tyessä. Lokakuussa 2019 tehdyssä tiedustelussa yritykset arvioivat nykyhetken tilanteen hieman normaalia vai-summaksi, saldoluku -4. Heinäkuussa vastaava saldolu-ku oli 4.

Suhdannenäkymät tummentuivat hieman lokakuussa, jolloin lähikuukausien suhdanneodotuksien saldoluku oli -22 (heinäkuussa -9). Lokakuussa noin puolet vastaajista, 52 %, arvioi tilanteen pysyvän lähikuukausina ennallaan, 35 % alasta odotti heikkenemistä ja 13 % ennakoii kohen-tuvia suhdanteita. Hämeen yritysten suhdannenäkymät ovat lähellä koko maan keskiarvoa.

Tuotanto- ja myyntimäärät pysyivät heinä-syyskuussa kausivaihtelu huomiodien lähes muuttumattomina. Lop-puvuoden aikana tuotanto säilynee keskimäärin lähes en-nallaan. Henkilökunnan määrä kasvoi hivenen kolmannel-la neljänneksellä ja loppuvuoden aikana työvoima pysy-nee kausivaihtelu huomioon ottaen muuttumattomana.

Heikko kysyntä oli lokakuussa yleisin tuotantokapei-ko 39 %:n osuudella (heinäkuussa 46 %). Ammattitaitoi-sesta työvoimasta oli puutetta 26 %:lla vastaajista (heinä-kuussa 33 %). Kustannukset ovat kohonneet viime kuu-kausina myyntihintoja yleisemmin, mutta kannattavuus oli silti hieman vuoden takaista parempi.

Keskeiset tulokset

| | Vastausten prosenttijakaumat | | | Saldoluku |
|---|------------------------------|------------|----------|-----------|
| | Suurempi/kyllä | Yhtä suuri | Pienempi | |
| Yrityksiä 116 | | | | |
| Henkilökunta 14948.5 | | | | |
| Tuotannon määrä viimeisen kolmen kuukauden aikana | 27 | 54 | 19 | 8 |
| Tuotannon määrä viimeisen kolmen kk aikana vuodentakaiseen verrattuna | 32 | 44 | 24 | 8 |
| Tuotannon määrän odotetaan olevan seuraavan kolmen kuukauden aikana | 20 | 54 | 26 | -6 |
| Henkilökunnan määrä viimeisen kolmen kuukauden aikana | 16 | 73 | 11 | 5 |
| Henkilökunnan määrän odotetaan olevan seuraavan kolmen kk:n aikana | 11 | 70 | 19 | -8 |
| Tuotannon kasvun esteet | 70 | | | 70 |
| Kapeikkona ammattityövoiman puute (kaikista vastaajista) | 26 | | | 26 |
| puute kapasiteetista | 8 | | | 8 |
| riittämätön kysyntä | 39 | | | 39 |
| rahoitusvaikeudet | 7 | | | 7 |
| muu tuotantokapeikko | 3 | | | 3 |
| Suhdanneilanteen arvioidaan olevan tällä hetkellä | 15 | 66 | 19 | -4 |
| Suhdannenäkymien odotetaan lähitulevaisuudessa paranevan/huononevan | 13 | 52 | 35 | -22 |

Katsaus perustuu Elinkeinoelämän keskusliiton EK:n lokakuussa 2019 tekemään suhdannetiedusteluun. Tuloksissa on laskettu yh-teen teollisuus, rakentaminen ja palvelut. Aluekatsauksen tuloksia ei ole koko maan Suhdannebarometrituloksista poiketen pai-notettu, eli kaikki yritykset saavat yhtä suuren painoarvon. Tiedustelu on osa EU:n harmonisoitua suhdannekyselyjärjestelmää.

Lisätietoja: Ekonomisti Jouko Kangasniemi, puh. 040 5518136 ▪ <https://ek.fi/mita-teemme/talous/suhdanteet/suhdannebarometri/>



LOKAKUU 2019

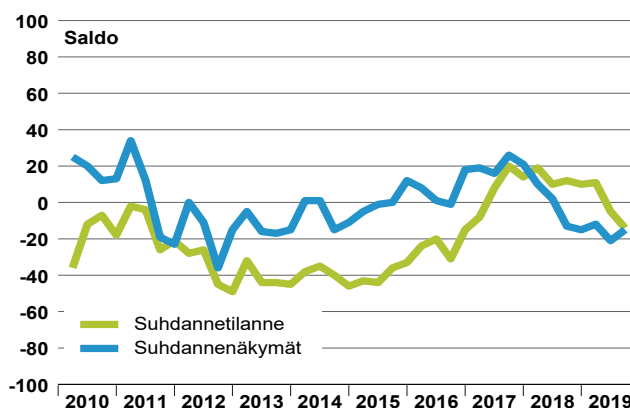
Suhdannebarometri

Keski-Suomi



- **Suhdanneilannearviot olivat lokakuussa tavanomaista vaisummat**
- **Tuotanto- ja myyntimäärät lisääntyivät hieman kesän lopulla ja syksyn alussa**
- **Kannattavuus heikkenee - ammattitaitoisen työvoiman saamisessa yhä ongelmia**
- **Lähikuukausien suhdanneodotukset ovat varovaisia, saldoluku -15**

Suhdanteet



Keski-Suomen yritysten suhdannetilanne laski syksyllä 2019 yhä yleisemmin tavanomaista heikommaksi. Lokakuussa tehdyssä tiedustelussa tämänhetkistä tilannetta kuvaava saldoluku oli -14, kun heinäkuisessa suhdannekyselyssä vastaava saldoluku oli -5.

Lähikuukausien suhdanneodotukset ovat hienoisesta toipumisesta huolimatta varovaisia. Suhdannenäkymien saldoluku oli lokakuussa -15, kun saldo oli heinäkuussa -21. Lokakuussa 67 % vastaajista arvioi tilanteen pysyvän ennallaan, heikkenemistä odotti 24 % alasta ja 9 % ennakoiki paranemista. Keski-Suomen yritysten suhdanneodotukset ovat vähän koko maan keskiarvoa myönteisemmät.

Tuotanto- ja myyntimäärien arvioidaan kasvaneen hieman heinä-syyskuun aikana. Myös loppuvuoden aikana tuotannon odotetaan lisääntyvän hienoisesti.

Henkilökunnan määrä pysyi kausivaihtelu huomioon ottaen likimain ennallaan kolmannella vuosineljänneksellä. Työvoimaa ennakoitaan supistettavan lievästi lähikuukausien aikana. Kysynnän heikkous oli lokakuussa yleisin tuotantokapeikkotekijä 40 %:n osuudellaan (heinäkuussa 45 %). Ammattitaitoisen työvoiman saannissa oli ongelmana 30 %:lla yrityksistä (heinäkuussa 21 %).

Kannattavuus pysyi kolmannella vuosineljänneksellä vuoden takaista heikompana.

Keskeiset tulokset

| | Vastausten prosenttijakaumat | | | Saldoluku |
|---|------------------------------|------------|----------|-----------|
| | Suurempi/kyllä | Yhtä suuri | Pienempi | |
| Yrityksiä 83 | | | | |
| Henkilökunta 10484 | | | | |
| Tuotannon määrä viimeisen kolmen kuukauden aikana | 24 | 63 | 13 | 11 |
| Tuotannon määrä viimeisen kolmen kk aikana vuodentakaiseen verrattuna | 27 | 48 | 25 | 2 |
| Tuotannon määrän odotetaan olevan seuraavan kolmen kuukauden aikana | 20 | 64 | 16 | 4 |
| Henkilökunnan määrä viimeisen kolmen kuukauden aikana | 13 | 70 | 17 | -4 |
| Henkilökunnan määrän odotetaan olevan seuraavan kolmen kk:n aikana | 8 | 72 | 20 | -12 |
| Tuotannon kasvun esteet | 73 | | | 73 |
| Kapeikkona ammattityövoiman puute (kaikista vastaajista) | 30 | | | 30 |
| puute kapasiteetista | 6 | | | 6 |
| riittämätön kysyntä | 40 | | | 40 |
| rahoitusvaikeudet | 5 | | | 5 |
| muu tuotantokapeikko | 4 | | | 4 |
| Suhdanneilanteen arvioidaan olevan tällä hetkellä | 7 | 72 | 21 | -14 |
| Suhdannenäkymien odotetaan lähitulevaisuudessa paranevan/huononevan | 9 | 67 | 24 | -15 |

Katsaus perustuu Elinkeinoelämän keskusliiton EK:n lokakuussa 2019 tekemään suhdannetiedusteluun. Tuloksissa on laskettu yhteen teollisuus, rakentaminen ja palvelut. Aluekatsauksen tuloksia ei ole koko maan Suhdannebarometrituloksista poiketen painotettu, eli kaikki yritykset saavat yhtä suuren painoarvon. Tiedustelu on osa EU:n harmonisoitua suhdannekyselyjärjestelmää.

Lisätietoja: Ekonomisti Jouko Kangasniemi, puh. 040 5518136 ▪ <https://ek.fi/mita-teemme/talous/suhdanteet/suhdannebarometri/>