



TAMMIKUU 2019

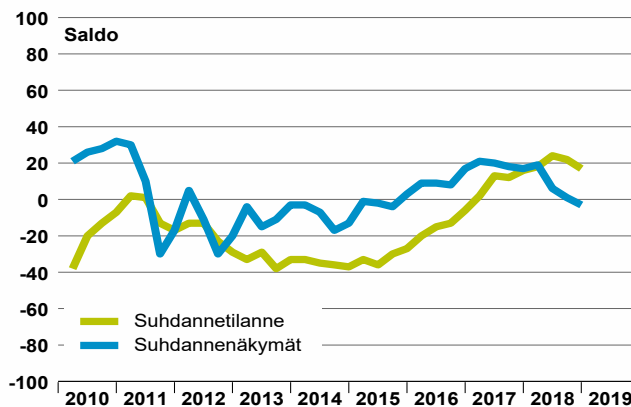
Suhdannebarometri

Uusimaa



- **Suhdanne tilanne oli tammikuussa tavanomaista suotuisampi**
- **Tuotanto- ja myyntimäärät ovat nousussa**
- **Kannattavuus on vähän vuoden takaista parempi**
- **Suhdanteiden ennakoitaan hiipuvan aavistuksen verran lähikuukausina, saldoluku -3**

Suhdanteet



Uudenmaan yritysten suhdanne tilanne pysyi tavanomaisista parempana vuoden 2018 lopussa ja vuoden 2019 alussa. Tämänhetkistä tilannetta kuvaava saldoluku oli tammikuussa 17, kun vastaava saldoluku oli viime lokakuussa 22. Tammikuussa 2019 tehdyssä tiedustelussa 24 % alasta arvioi tilanteen tavanomaista suotuisammaksi ja 7 %:lla suhdannekuva oli normaalia harmaampi.

Lähikuukausien suhdanneodotukset kääntyivät alkutalven aikana laskuun. Suhdannenäkymien viimeisin saldoluku oli -3, kun syksyllä tehdyssä tiedustelussa saldoluku oli 1. Tammikuussa 13 % alasta ennakoitiin suhdanteiden hiipuvan ja 10 % odotti paranemista. Uudenmaan yritysten suhdanneodotukset ovat lähellä koko maan keskiarvoa.

Yritysten tuotanto- ja myyntimäärät kasvoivat vuoden 2018 viimeisinä kuukausina. Nousun ennakoitaan jatkuvan edelleen alkuvuoden aikana. Henkilöstöodotukset ovat varovaisen myönteiset ja työvoimaa palkattaneen vähän lisää myös lähikuukausina.

Ammattitaitoisen työvoiman puute oli tammikuussa yleisin tuotantokapeikko 30 %:n osuudella (viime lokakuussa 35 %). Kysyntä oli heikkoa 24 %:lla alasta.

Kannattavuus oli viime vuoden viimeisellä neljänneksellä hieman vuoden takaista parempi. Aivan viime kuukausina tuotantokustannusten nousu on kuitenkin ollut hieman hintojen nousua yleisempää.

Keskeiset tulokset

	Vastausten prosenttijakaumat			
	Suurempi/kyllä	Yhtä suuri	Pienempi	Saldoluku
Yrityksiä 376				
Henkilökunta 119538				
Tuotannon määrä viimeisen kolmen kuukauden aikana	32	52	16	16
Tuotannon määrä viimeisen kolmen kk aikana vuodentakaiseen verrattuna	41	40	19	22
Tuotannon määrän odotetaan olevan seuraavan kolmen kuukauden aikana	29	60	11	18
Henkilökunnan määrä viimeisen kolmen kuukauden aikana	19	67	14	5
Henkilökunnan määrän odotetaan olevan seuraavan kolmen kk:n aikana	19	71	10	9
Tuotannon kasvun esteet	55			55
Kapeikkona ammattityövoiman puute (kaikista vastaajista)	30			30
puute kapasiteetista	3			3
riittämätön kysyntä	24			24
rahoitusvaikeudet	4			4
muu tuotantokapeikko	2			2
Suhdanne tilanteen arvioidaan olevan tällä hetkellä	24	69	7	17
Suhdannenäkymien odotetaan lähitulevaisuudessa paranevan/huononevan	10	77	13	-3

Katsaus perustuu Elinkeinoelämän keskusliiton EK:n tammikuussa 2019 tekemään suhdannetiedusteluun. Tuloksissa on laskettu yhteen teollisuus, rakentaminen ja palvelut. Aluekatsauksen tuloksia ei ole koko maan Suhdannebarometrituloksista poiketen painotettu, eli kaikki yritykset saavat yhtä suuren painoarvon. Tiedustelu on osa EU:n harmonisoitua suhdannekyselyjärjestelmää.

Lisätietoja: Ekonomisti Jouko Kangasniemi, puh. 040 5518136 ▪ <https://ek.fi/mita-teemme/talous/suhdanteet/suhdannebarometri/>



TAMMIKUU 2019

Suhdannebarometri

Lounais-Suomi

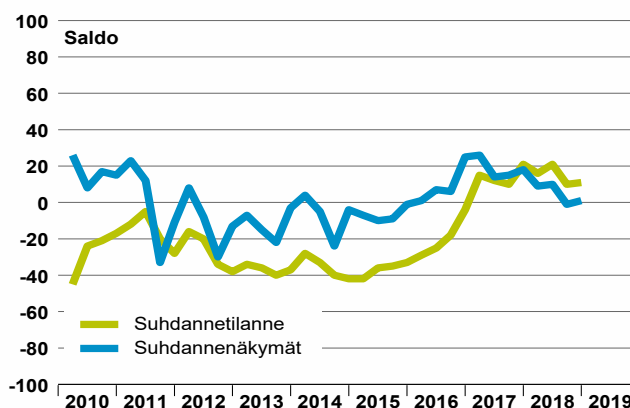


- **Suhdanne tilanne pysyi alkutalven aikana tavanomaista parempana**
- **Tuotantomäärät ovat hienoisessa nousussa**
- **Sekä rekrytointivaikeudet että heikko kysyntä ovat yleisiä tuotantokapeikkoja**
- **Suhdanteiden ennakoitaan pysyvän ennallaan lähikuukausien aikana (saldoluku 1)**

Lounais-Suomen teollisuuden, rakentamisen ja palveluiden yritysten suhdanne tilanne säilyi alkutalven aikana tavanomaista parempana. Tämänhetkistä suhdanne tilannetta kuvaava saldoluku oli tammikuussa 11 (viime lokakuussa 10).

Lähikuukausia koskevat suhdanne odotukset ovat pysyneet keskimäärin ennallaan. Suhdanne näkymien uusin saldoluku oli 1, kun lokakuussa tehdyn tiedustelun saldoluku oli -1. Tammikuussa paranemista ennakoitiin 15 % yrityksistä ja heikkenemistä odotti 14 % alueen vastaajista. Ennallaan suhdanteiden arvioitiin pysyvän 71 % yritysjohtajista. Lounais-Suomen yritysten suhdanne arviot ovat lievästi koko maan keskiarvoa myönteisemmät.

Suhdanteet



Tuotannon ja myynnin arvioidaan lisääntyneen hieman viime kuukausina. Nousun ennakoitaan jatkuvan myös alkuvuoden aikana. Henkilökunnan määrä säilyi vuoden 2018 neljännellä neljänneksellä lähes ennallaan, mutta lähikuukausien henkilöstö odotukset ovat loivassa laskussa.

Riittämätön kysyntä oli tammikuussa yleisin tuotannon kasvun este 35 %:n osuudella. Rekrytointivaikeuksia oli 31 %:lla yrityksistä ja kapasiteetista oli pulaa 6 %:lla alasta.

Kannattavuus on parantunut aavistuksen verran vuoden takaiseen verrattuna. Myyntihinnat ovat nousussa, mutta kustannusten kohoaminen on hieman yleisempää.

Keskeiset tulokset

	Vastausten prosenttijakaumat			Saldoluku
	Suurempi/kyllä	Yhtä suuri	Pienempi	
Yrityksiä 162				
Henkilökunta 28276				
Tuotannon määrä viimeisen kolmen kuukauden aikana	28	53	19	9
Tuotannon määrä viimeisen kolmen kk aikana vuodentakaiseen verrattuna	35	45	20	15
Tuotannon määrän odotetaan olevan seuraavan kolmen kuukauden aikana	21	62	17	4
Henkilökunnan määrä viimeisen kolmen kuukauden aikana	15	70	15	0
Henkilökunnan määrän odotetaan olevan seuraavan kolmen kk:n aikana	10	73	17	-7
Tuotannon kasvun esteet	69			69
Kapeikkona ammattityövoiman puute (kaikista vastaajista)	31			31
puute kapasiteetista	6			6
riittämätön kysyntä	35			35
rahoitusvaikeudet	4			4
muu tuotantokapeikko	5			5
Suhdanne tilanteen arvioidaan olevan tällä hetkellä	22	67	11	11
Suhdanne näkymien odotetaan lähitulevaisuudessa paranevan/huononevan	15	71	14	1

Katsaus perustuu Elinkeinoelämän keskusliiton EK:n tammikuussa 2019 tekemään suhdanne tiedusteluun. Tuloksissa on laskettu yhteen teollisuus, rakentaminen ja palvelut. Aluekatsauksen tuloksia ei ole koko maan Suhdanne barometrituloksista poiketen painotettu, eli kaikki yritykset saavat yhtä suuren painoarvon. Tiedustelu on osa EU:n harmonisoitua suhdanne kysely järjestelmää.

Lisätietoja: Ekonomisti Jouko Kangasniemi, puh. 040 5518136 ▪ <https://ek.fi/mita-teemme/talous/suhdanteet/suhdannebarometri/>



TAMMIKUU 2019

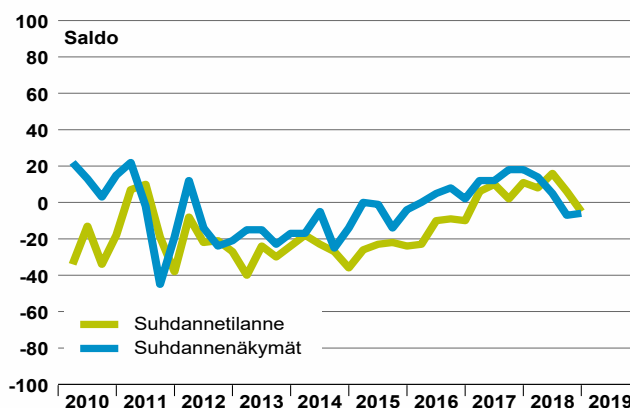
Suhdannebarometri

Kaakkois-Suomi



- **Suhdanne tilanne heikkeni hieman vuoden 2018 lopussa**
- **Tuotanto- ja myyntimäärät pysyivät lähikuukausina keskimäärin ennallaan**
- **Kannattavuus on pysynyt vuoden takaisissa lukemissa - heikko kysyntä yleisin kapeikkotekijä**
- **Suhdannenäkymät ovat hienoisesti miinuksella, saldoluku -6**

Suhdanteet



Kaakkois-Suomen yritysten arviot tämänhetkisestä suhdanne tilanteesta hiipuivat lievästi alkutalven aikana. Suhdanne tilanne-kysymyksen saldoluku oli tammikuussa -5 (lokakuussa 6).

Lähikuukausien suhdannenäkymät olivat tammikuussa hienoisesti miinuksella. Suhdanne odotuksien uusin saldoluku oli -6, kun lokakuussa tehdyssä tiedustelussa saldoluku oli -5. Tammikuussa 15 % alueen vastaajista ennakoivat tilanteen heikkenemistä ja 9 % vastaajista arvioi suhdanteiden olevan paranemassa. Ennallaan suhdanne tilanne pysynee 76 %:lla yrityksistä. Kaakkois-Suomen yritysten suhdannenäkymät ovat lähellä koko maan keskiarvoa.

Tuotannon ja myynnin arvioidaan lisääntyneen hiveneren vuoden 2018 viimeisellä neljänneksellä. Kuluva vuoden alussa tuotantomäärien kasvu jäänee vähäiseksi.

Henkilöstön määrä pysyi viime vuoden lopulla keskimäärin ennallaan, eikä työvoimaan määrän ennakoita juuri muuttuvan lähikuukausinakaan. Kysynnän heikkous oli tammikuussa ongelmana 38 %:lla alueen yrityksistä (lokakuussa 31 %). Ammattitaitoisesta työvoimasta oli pulaa 27 %:lla vastaajista (lokakuussa 25 %).

Kannattavuus pysyi vuoden takaiseen verrattuna keskimäärin ennallaan. Kannattavuudessa on paljon yrityskohontaista vaihtelua.

Keskeiset tulokset

	Vastausten prosenttijakaumat			Saldoluku
	Suurempi/kyllä	Yhtä suuri	Pienempi	
Yrityksiä 92				
Henkilökunta 8530				
Tuotannon määrä viimeisen kolmen kuukauden aikana	21	62	17	4
Tuotannon määrä viimeisen kolmen kk aikana vuodentakaiseen verrattuna	35	47	18	17
Tuotannon määrän odotetaan olevan seuraavan kolmen kuukauden aikana	20	64	16	4
Henkilökunnan määrä viimeisen kolmen kuukauden aikana	13	72	15	-2
Henkilökunnan määrän odotetaan olevan seuraavan kolmen kk:n aikana	11	78	11	0
Tuotannon kasvun esteet	66			66
Kapeikkona ammattityövoiman puute (kaikista vastaajista)	27			27
puute kapasiteetista	3			3
riittämätön kysyntä	38			38
rahoitusvaikeudet	8			8
muu tuotantokapeikko	9			9
Suhdanne tilanteen arvioidaan olevan tällä hetkellä	13	69	18	-5
Suhdannenäkymien odotetaan lähitulevaisuudessa paranevan/huononevan	9	76	15	-6

Katsaus perustuu Elinkeinoelämän keskusliiton EK:n tammikuussa 2019 tekemään suhdannetiedusteluun. Tuloksissa on laskettu yhteen teollisuus, rakentaminen ja palvelut. Aluekatsauksen tuloksia ei ole koko maan Suhdannebarometrituloksista poiketen painotettu, eli kaikki yritykset saavat yhtä suuren painoarvon. Tiedustelu on osa EU:n harmonisoitua suhdannekyselyjärjestelmää.

Lisätietoja: Ekonomisti Jouko Kangasniemi, puh. 040 5518136 • <https://ek.fi/mita-teemme/talous/suhdanteet/suhdannebarometri/>



TAMMIKUU 2019

Suhdannebarometri

Itä-Suomi

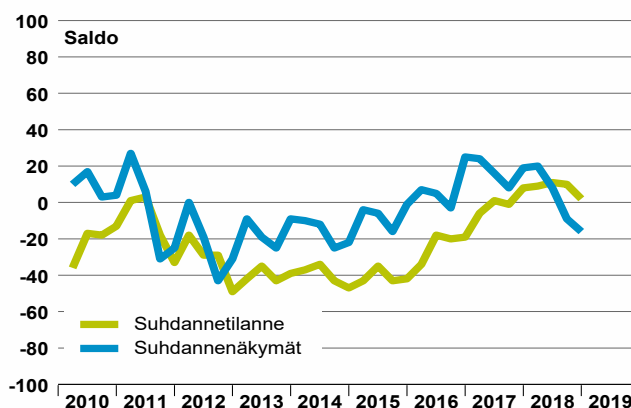


- **Suhdannetilannearviot vaimenivat hieman vuoden 2018 lopussa - tilanne oli tammikuussa likimain normaalilukemissa**
- **Tuotannon ja myynnin raportoidaan lisääntyneen viime vuoden lopulla**
- **Heikko kysyntä on yleisin kapeikkotekijä ja kustannukset nousevat**
- **Suhdannenäkymät ovat himmentyneet, saldoluku -16**

Itä-Suomen yritysten suhdannetilannearviot vaimenivat hieman vuoden 2018 lopussa ja vuoden 2019 alussa. Tämänhetkistä suhdannetilannetta kuvaava saldoluku oli tammikuussa 2, kun vastaava saldoluku oli viime lokakuussa 10.

Suhdannenäkymät olivat tammikuussa hieman loka-kuuta tummemmat. Lähikuukausien suhdanneodotuksien tammikuun saldoluku oli -16, kun edellinen saldoluku oli -9. Tammikuussa 25 % yrityksistä ennakoivat suhdanteiden heikkenemistä ja 9 % odotti paranemista. Ennallaan suhdanteet pysyivät 66 %:lla. Itä-Suomen yritysten suhdannenäkymät ovat vähän koko maan keskiarvoa vaisummat.

Suhdanteet



Tuotanto- ja myyntimäärät kasvoivat hieman vuoden 2018 lopussa ja myös lähikuukausille odotetaan hienoista nousua. Työvoimaa palkattiin kausivaihtelu huomioon ottaen lisää viime vuoden lopussa. Henkilöstö pysyy likimain ennallaan lähikuukausina.

Kysynnän heikkous oli tammikuussa yleisin tuotantokapeikko 38 %:n osuudella. Ammattitaitoisesta työvoimasta oli pulaa 29 %:lla alasta ja kapasiteettipulaa oli kymmenesosalla yrityksistä.

Tuotantokustannukset ovat jatkaneet nousuaan, mutta myyntihinnat ovat pysyneet ennallaan. Kannattavuus on vuoden takaisissa lukemissa.

Keskeiset tulokset

	Vastausten prosenttijakaumat			Saldoluku
	Suurempi/kyllä	Yhtä suuri	Pienempi	
Yrityksiä 116				
Henkilökunta 22758				
Tuotannon määrä viimeisen kolmen kuukauden aikana	21	66	13	8
Tuotannon määrä viimeisen kolmen kk aikana vuodentakaiseen verrattuna	32	50	18	14
Tuotannon määrän odotetaan olevan seuraavan kolmen kuukauden aikana	24	58	18	6
Henkilökunnan määrä viimeisen kolmen kuukauden aikana	21	62	17	4
Henkilökunnan määrän odotetaan olevan seuraavan kolmen kk:n aikana	17	72	11	6
Tuotannon kasvun esteet	70			70
Kapeikkona ammattityövoiman puute (kaikista vastaajista)	29			29
puute kapasiteetista	10			10
riittämätön kysyntä	38			38
rahoitusvaikeudet	4			4
muu tuotantokapeikko	7			7
Suhdannetilanteen arvioidaan olevan tällä hetkellä	18	66	16	2
Suhdannenäkymien odotetaan lähitulevaisuudessa paranevan/huononevan	9	66	25	-16

Katsaus perustuu Elinkeinoelämän keskusliiton EK:n tammikuussa 2019 tekemään suhdannetiedusteluun. Tuloksissa on laskettu yhteen teollisuus, rakentaminen ja palvelut. Aluekatsauksen tuloksia ei ole koko maan Suhdannebarometrituloksista poiketen painotettu, eli kaikki yritykset saavat yhtä suuren painoarvon. Tiedustelu on osa EU:n harmonisoitua suhdannekyselyjärjestelmää.

Lisätietoja: Ekonomisti Jouko Kangasniemi, puh. 040 5518136 • <https://ek.fi/mita-teemme/talous/suhdanteet/suhdannebarometri/>



TAMMIKUU 2019

Suhdannebarometri

Pohjanmaa

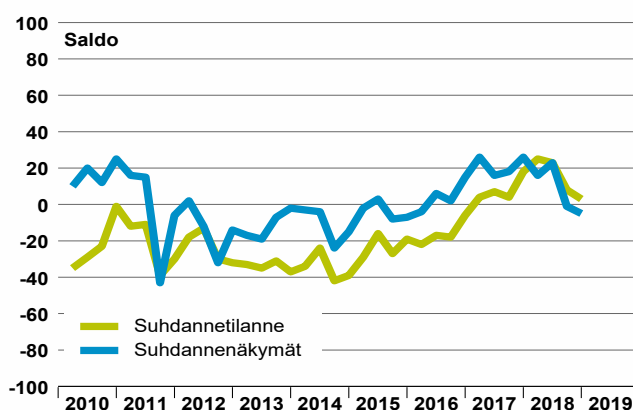


- **Suhdanne tilanne kuvattiin tammikuussa aavistuksen verran tavanomasta suotuisammaksi**
- **Henkilökunnan määrä on noususuunnassa**
- **Tuotannon kasvun esteenä sekä heikko kysyntä että ammattitaitoisen työvoiman puute**
- **Suhdanneodotukset ovat hienoisessa laskussa, saldoluku -5**

Pohjanmaan teollisuuden, rakentamisen ja palvelualojen yritysten suhdannearviot vaimenivat vuoden 2018 lopussa. Tämänhetkinen tilanne kuvattiin tammikuussa yhä aavistuksen verran tavanomaista suotuisammaksi, saldoluku 3 (lokakuussa 8).

Yleisen suhdannetilanteen arvioidaan heikkenevän lievästi talven aikana. Suhdannenäkymien uusin saldoluku oli -5, kun saldoluku oli lokakuuisessa tiedustelussa -1. Tammikuun tiedustelussa 16 % yrityksistä odotti heikkenemistä ja 11 % vastaajista arvioi suhdanteiden olevan paranevassa. Pohjanmaan yritysten suhdannearviot ovat lähellä koko maan keskiarvoa.

Suhdanteet



Tuotanto- ja myyntimäärät lisääntyivät hieman vuoden 2018 lopussa. Tuotannon arvioidaan kasvavan jonkin verran kuluvan vuoden alkukuukausinakin.

Henkilökuntaa palkattiin lisää loka-joulukuussa, ja työvoima lisääntynee myös lähikuukausina.

Ammattitaitoisen työvoimaan saanti oli tammikuussa ongelmana 37 %:lla (lokakuussa 45 %) vastaajista. Kysyntä oli heikkoa 38 %:lla alueen yrityksistä (lokakuussa 31 %).

Myyntihinnat ovat nousussa, mutta kustannukset kohoavat selvästi yleisemmin. Kannattavuus oli vuoden 2018 lopussa lievästi vuoden takaista parempi.

Keskeiset tulokset

	Vastausten prosenttijakaumat			Saldoluku
	Suurempi/kyllä	Yhtä suuri	Pienempi	
Yrityksiä 98				
Henkilökunta 15128				
Tuotannon määrä viimeisen kolmen kuukauden aikana	22	61	17	5
Tuotannon määrä viimeisen kolmen kk aikana vuodentakaiseen verrattuna	31	44	25	6
Tuotannon määrän odotetaan olevan seuraavan kolmen kuukauden aikana	26	64	10	16
Henkilökunnan määrä viimeisen kolmen kuukauden aikana	25	62	13	12
Henkilökunnan määrän odotetaan olevan seuraavan kolmen kk:n aikana	19	72	9	10
Tuotannon kasvun esteet	71			71
Kapeikkona ammattityövoiman puute (kaikista vastaajista)	37			37
puute kapasiteetista	4			4
riittämätön kysyntä	38			38
rahoitusvaikeudet	6			6
muu tuotantokapeikko	5			5
Suhdanne tilanteen arvioidaan olevan tällä hetkellä	16	71	13	3
Suhdannenäkymien odotetaan lähitulevaisuudessa paranevan/huononevan	11	73	16	-5

Katsaus perustuu Elinkeinoelämän keskusliiton EK:n tammikuussa 2019 tekemään suhdannetiedusteluun. Tuloksissa on laskettu yhteen teollisuus, rakentaminen ja palvelut. Aluekatsauksen tuloksia ei ole koko maan Suhdannebarometrituloksista poiketen painotettu, eli kaikki yritykset saavat yhtä suuren painoarvon. Tiedustelu on osa EU:n harmonisoitua suhdannekyselyjärjestelmää.

Lisätietoja: Ekonomisti Jouko Kangasniemi, puh. 040 5518136 • <https://ek.fi/mita-teemme/talous/suhdanteet/suhdannebarometri/>



TAMMIKUU 2019

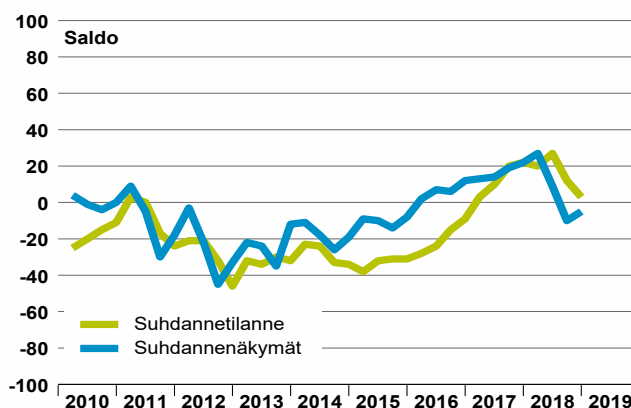
Suhdannebarometri

Pohjois-Suomi



- **Suhdanneilanne oli tammikuussa aavistuksen verran tavanomaista parempi**
- **Tuotannon ja myynnin odotetaan lisääntyvän lähikuukausina**
- **Riittämätön kysyntä on noussut yleisimmäksi tuotannon kasvun esteeksi**
- **Suhdannenäkymät ovat hienoisesti miinuksella, saldoluku -5**

Suhdanteet



Pohjois-Suomen yritysten suhdanneilannearviot vaimenivat vuoden 2018 lopulla. Tammikuussa 2019 suhdanneilanne kuvattiin kuitenkin edelleen aavistuksen verran tavanomaista paremmaksi (saldoluku 3). Lokakuudessa tiedustelussa vastaava saldoluku oli 12.

Suhdannenäkymät ovat kohentuneet hieman viime kuukausina, mutta lähikuukausien odotukset ovat edelleen hienoisesti miinuksella. Suhdannenäkymien uusin saldoluku oli -5 (lokakuussa -10). Tammikuussa 13 % vastaajista ennakoivat suhdanteiden heikkenemistä ja 8 % arvioi suhdanteiden olevan kohentumassa. Pohjois-Suomen suhdanneodotukset ovat lähellä koko maan keskiarvoa.

Tuotanto- ja myyntimäärät pysyivät vuoden 2018 viimeisellä neljänneksellä likimain ennallaan. Lähikuukausille odotetaan hienoista nousua. Henkilökunnan määrä on pysynyt viime kuukausina kausivaihtelu huomioon ottaen keskimäärin ennallaan. Kuluvan vuoden alussa työvoimaa suunnitellaan lisäävän hieman.

Vaikkeudet ammattitaitoisen työvoiman saannissa ovat edelleen yleisiä, sillä tammikuussa rekrytointivaikkeitä oli viime lokakuun tavoin 26 %:lla vastaajista. Kysyntä oli tammikuussa vaikeaa 38 %:lla yrityksistä.

Kannattavuus oli aavistuksen verran vuoden takaista parempi. Kustannukset ovat nousussa.

Keskeiset tulokset

	Vastausten prosenttijakaumat			Saldoluku
	Suurempi/kyllä	Yhtä suuri	Pienempi	
Yrityksiä 117				
Henkilökunta 22502				
Tuotannon määrä viimeisen kolmen kuukauden aikana	24	55	21	3
Tuotannon määrä viimeisen kolmen kk aikana vuodentakaiseen verrattuna	32	50	18	14
Tuotannon määrän odotetaan olevan seuraavan kolmen kuukauden aikana	21	65	14	7
Henkilökunnan määrä viimeisen kolmen kuukauden aikana	17	64	19	-2
Henkilökunnan määrän odotetaan olevan seuraavan kolmen kk:n aikana	17	73	10	7
Tuotannon kasvun esteet	66			66
Kapeikkona ammattityövoiman puute (kaikista vastaajista)	26			26
puute kapasiteetista	5			5
riittämätön kysyntä	38			38
rahoitusvaikeudet	4			4
muu tuotantokapeikko	3			3
Suhdanneilanteen arvioidaan olevan tällä hetkellä	15	73	12	3
Suhdannenäkymien odotetaan lähitulevaisuudessa paranevan/huononevan	8	79	13	-5

Katsaus perustuu Elinkeinoelämän keskusliiton EK:n tammikuussa 2019 tekemään suhdannetiedusteluun. Tuloksissa on laskettu yhteen teollisuus, rakentaminen ja palvelut. Aluekatsauksen tuloksia ei ole koko maan Suhdannebarometrituloksista poiketen painotettu, eli kaikki yritykset saavat yhtä suuren painoarvon. Tiedustelu on osa EU:n harmonisoitua suhdannekyselyjärjestelmää.

Lisätietoja: Ekonomisti Jouko Kangasniemi, puh. 040 5518136 • <https://ek.fi/mita-tee/taalous/suhdanteet/suhdannebarometri/>



TAMMIKUU 2019

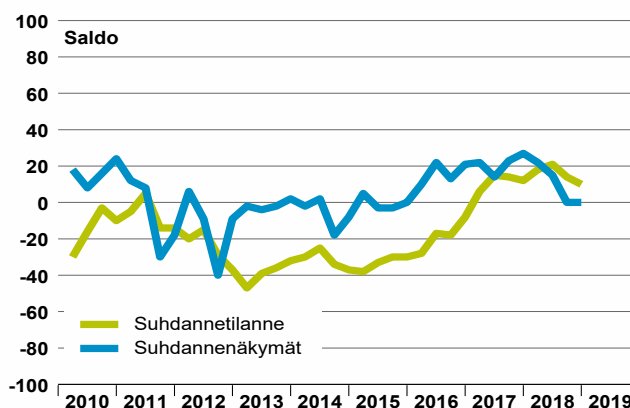
Suhdannebarometri

Pirkanmaa



- **Suhdanne tilanne arvioitiin tammikuussa hieman tavanomaista paremmaksi**
- **Tuotanto- ja myyntimäärät ovat nousussa**
- **Ammattitaitoisesta työvoimasta on edelleen yleisesti pulaa**
- **Suhdanteet pysyivät lähikuukausina keskimäärin lähes ennallaan, saldoluku 0**

Suhdanteet



Pirkanmaalaisten teollisuuden, rakentamisen ja palveluiden yritysten suhdanne tilanne säilyi lievistä hiipumisesta huolimatta normaalia parempana vuoden 2018 lopussa. Tammikuussa 2019 tehdyssä tiedustelussa tämänhetkistä tilannetta kuvaava saldoluku oli 10 (lokakuussa 14).

Talvea ja alkukevättä koskevat suhdanne odotukset ovat pysyneet viime kuukausina ennallaan. Suhdanne odotuksien saldoluku oli tammikuussa 0, eli sama kuin lokakuussa tiedustelussa. Suhdanteiden pikaista paranemista ennakoitiin 11 % vastaajista ja 11 % odotti heikkenemistä. Pirkanmaalaisten yritysten suhdanne arviot ovat hieman koko maan keskiarvoa myönteisemmät.

Yritykset arvioivat tuotanto- ja myyntimäärien lisääntyneen yleisesti vuoden 2018 viimeisellä neljänneksellä ja tuotannon kasvu jatkuu myös lähikuukausina. Työvoimaa lisättiin hieman loka-joulukuun aikana. Kuluvan vuoden alussa henkilökunta kasvaa kausivaihtelun verran. Rekrytointivaikeudet ovat yhä yleisiä, sillä tammikuussa 30 %:lla (lokakuussa 32 %) vastaajista oli vaikeuksia ammattitaitoisesta työvoiman löytämisessä. Heikko kysyntä oli ongelmana 31 %:lla (lokakuussa 29 %) yrityksistä.

Tuotantokustannusten nousu on ollut viime kuukausina yleistä, mutta kannattavuus on tästä huolimatta aavistuksen verran vuoden takaista parempi.

Keskeiset tulokset

	Vastausten prosenttijakaumat			Saldoluku
	Suurempi/kyllä	Yhtä suuri	Pienempi	
Yrityksiä 93				
Henkilökunta 17959				
Tuotannon määrä viimeisen kolmen kuukauden aikana	25	59	16	9
Tuotannon määrä viimeisen kolmen kk aikana vuodentakaiseen verrattuna	32	50	18	14
Tuotannon määrän odotetaan olevan seuraavan kolmen kuukauden aikana	23	67	10	13
Henkilökunnan määrä viimeisen kolmen kuukauden aikana	20	64	16	4
Henkilökunnan määrän odotetaan olevan seuraavan kolmen kk:n aikana	18	72	10	8
Tuotannon kasvun esteet	62			62
Kapeikkona ammattityövoiman puute (kaikista vastaajista)	30			30
puute kapasiteetista	3			3
riittämätön kysyntä	31			31
rahoitusvaikeudet	5			5
muu tuotantokapeikko	3			3
Suhdanne tilanteen arvioidaan olevan tällä hetkellä	21	68	11	10
Suhdannenäkymien odotetaan lähitulevaisuudessa paranevan/huononevan	11	78	11	0

Katsaus perustuu Elinkeinoelämän keskusliiton EK:n tammikuussa 2019 tekemään suhdannetiedusteluun. Tuloksissa on laskettu yhteen teollisuus, rakentaminen ja palvelut. Aluekatsauksen tuloksia ei ole koko maan Suhdannebarometrituloksista poiketen painotettu, eli kaikki yritykset saavat yhtä suuren painoarvon. Tiedustelu on osa EU:n harmonisoitua suhdannekyselyjärjestelmää.

Lisätietoja: Ekonomisti Jouko Kangasniemi, puh. 040 5518136 • <https://ek.fi/mita-teemme/talous/suhdanteet/suhdannebarometri/>



TAMMIKUU 2019

Suhdannebarometri

Häme

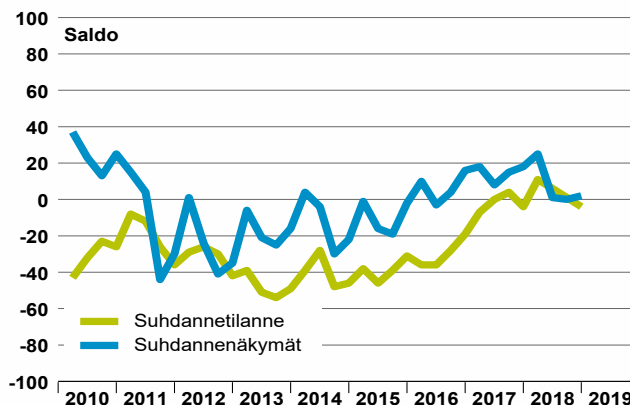


- Yleinen suhdannetilanne oli tammikuussa lähes normaali
- Tuotanto- ja myyntimäärien loiva nousu jatkui vuoden 2018 lopussa - myös lähikuukausien odotukset ovat varovaisen myönteiset
- Henkilökunnan määrän ennakoitaan kasvavan kevään lähestyessä, rekrytointivaikeudet edelleen yleisiä
- Suhdanteet pysyivät alkuvuoden aikana likimain muuttumattomana (saldoluku 2)

Hämeen yritysten suhdannetilannearviot heikkenivät lievästi vuoden 2018 viimeisellä neljänneksellä. Tämänhetkistä tilannetta kuvaava saldoluku oli tammikuussa -4, kun saldoluku oli viime lokakuussa 1.

Suhdannenäkymät ovat pysyneet lähes ennallaan, sillä lähikuukausien suhdanneodotuksien saldoluku oli tammikuussa 2 (lokakuussa 0). Tammikuussa 14 % alueen vastaajista ennakoivat suhdanteiden kohentumista ja 12 % arvioi suhdanteiden olevan hiipumassa. Ennallaan suhdannetilanne säilynee 74 %:lla vastaajista. Hämeen yritysten suhdanneodotukset olivat hieman koko maan keskiarvoa suotuisimmat.

Suhdanteet



Tuotanto- ja myyntimäärät kohosivat kausivaihtelu huomioon ottaen hieman vuoden 2018 lopussa. Tuotannon kasvun ennakoitaan jatkuvan myös vuoden 2019 alkupuoliskolla. Henkilökunnan määrä pysyi likimain ennallaan loka-joulukuussa. Työvoiman määrä kasvaneen vähän kuluvan vuoden alussa.

Ammattitaitoisesta työvoimasta oli tammikuussa puolet 25 %:lla (lokakuussa 31 %) alueen vastaajista. Kysynnän heikkous oli tuotannon kasvun esteenä 36 %:lla yrityksistä.

Kustannusten nousu on hintojen kohoamista yleisempää, mutta kannattavuus on silti vuoden takaista parempi.

Keskeiset tulokset

	Vastausten prosenttijakaumat			Saldoluku
	Suurempi/kyllä	Yhtä suuri	Pienempi	
Yrityksiä 61				
Henkilökunta 9528				
Tuotannon määrä viimeisen kolmen kuukauden aikana	22	57	21	1
Tuotannon määrä viimeisen kolmen kk aikana vuodentakaiseen verrattuna	32	43	25	7
Tuotannon määrän odotetaan olevan seuraavan kolmen kuukauden aikana	22	63	15	7
Henkilökunnan määrä viimeisen kolmen kuukauden aikana	14	73	13	1
Henkilökunnan määrän odotetaan olevan seuraavan kolmen kk:n aikana	19	69	12	7
Tuotannon kasvun esteet	64			64
Kapeikkona ammattityövoiman puute (kaikista vastaajista)	25			25
puute kapasiteetista	5			5
riittämätön kysyntä	36			36
rahoitusvaikeudet	7			7
muu tuotantokapeikko	0			0
Suhdannetilanteen arvioidaan olevan tällä hetkellä	19	58	23	-4
Suhdannenäkymien odotetaan lähitulevaisuudessa paranevan/huononevan	14	74	12	2

Katsaus perustuu Elinkeinoelämän keskusliiton EK:n tammikuussa 2019 tekemään suhdannetiedusteluun. Tuloksissa on laskettu yhteen teollisuus, rakentaminen ja palvelut. Aluekatsauksen tuloksia ei ole koko maan Suhdannebarometrituloksista poiketen painotettu, eli kaikki yritykset saavat yhtä suuren painoarvon. Tiedustelu on osa EU:n harmonisoitua suhdannekyselyjärjestelmää.

Lisätietoja: Ekonomisti Jouko Kangasniemi, puh. 040 5518136 • <https://ek.fi/mita-teemme/talous/suhdanteet/suhdannebarometri/>



TAMMIKUU 2019

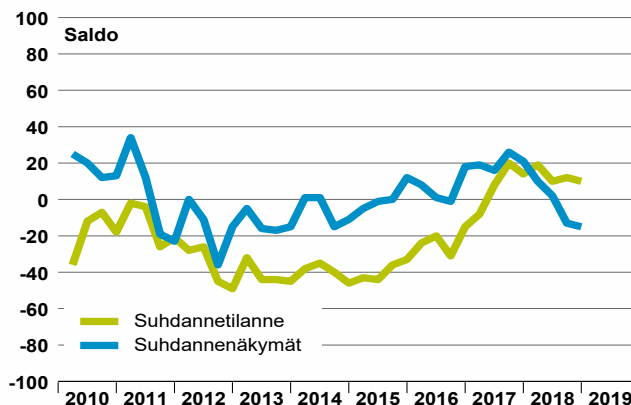
Suhdannebarometri

Keski-Suomi



- **Suhdanneilanne oli tammikuussa tavanomaista suotuisampi**
- **Tuotanto- ja myyntimäärät kohosivat vuoden 2018 lopussa - kasvun ennakoidaan vaimenevan lähikuukausina**
- **Ammattitaitoisen työvoiman puute on yhä yleinen ilmiö, myös vaimea kysyntä rajoittaa monen yrityksen toimintaa**
- **Suhdanteiden ennakoidaan hiipuvan hieman kuluvan vuoden alkupuoliskolla, saldoluku -15**

Suhdanteet



Keski-Suomen yritykset arvioivat suhdanneilanteen tavanomaista paremmaksi vuoden 2019 alussa. Tämänhetkistä tilannetta kuvaava saldoluku oli tammikuussa 10, eli lähes yhtä hyvä kuin lokakuinen saldoluku 12.

Suhdannenäkymät synkentyivät lievästi vuoden 2018 lopulla. Tammikuussa 2019 lähikuukausien suhdanneodotuksien saldoluku oli -15, kun lokakuisessa tiedustelussa vastaava saldoluku oli -13. Tammikuussa suhdanteiden hiipumista ennakoitiin 21 % vastaajista ja 6 % alueen yrityksistä odotti tilanteen kohentumista. Keski-Suomen yrityssektorin suhdannenäkymät ovat vähän koko maan keskiarvoa harmaammat.

Tuotannon ja myynnin arvioitiin kasvaneen hieman vuoden 2018 viimeisellä neljänneksellä. Lähikuukausia koskevat odotukset ovat varsin varovaisia, ja tuotannon arvioidaan pysyvän pääosin ennallaan.

Henkilökunnan määrä on pysynyt kausivaihtelu huomioon ottaen likimain muuttumattomana. Lähikuukausille odotetaan hienoista henkilöstön lisäystä. Ammattityövoimapula on hieman helpottanut syksyn kyselyistä, mutta rekrytoinnissa oli edelleen ongelmia 26 %:lla alueen vastaajista (lokakuussa 42 %). Kysyntä oli vaimeaa 31 %:lla alasta.

Kannattavuus oli loka-joulukuussa vuoden takaista parempi. Lähikuukausina kannattavuus pysynee ennallaan.

Keskeiset tulokset

	Vastausten prosenttijakaumat			Saldoluku
	Suurempi/kyllä	Yhtä suuri	Pienempi	
Yrityksiä 68				
Henkilökunta 11131				
Tuotannon määrä viimeisen kolmen kuukauden aikana	31	51	18	13
Tuotannon määrä viimeisen kolmen kk aikana vuodentakaiseen verrattuna	44	38	18	26
Tuotannon määrän odotetaan olevan seuraavan kolmen kuukauden aikana	21	63	16	5
Henkilökunnan määrä viimeisen kolmen kuukauden aikana	14	67	19	-5
Henkilökunnan määrän odotetaan olevan seuraavan kolmen kk:n aikana	17	75	8	9
Tuotannon kasvun esteet	56			56
Kapeikkona ammattityövoiman puute (kaikista vastaajista)	26			26
puute kapasiteetista	3			3
riittämätön kysyntä	31			31
rahoitusvaikeudet	3			3
muu tuotantokapeikko	3			3
Suhdanneilanteen arvioidaan olevan tällä hetkellä	21	68	11	10
Suhdannenäkymien odotetaan lähitulevaisuudessa paranevan/huononevan	6	73	21	-15

Katsaus perustuu Elinkeinoelämän keskusliiton EK:n tammikuussa 2019 tekemään suhdannetiedusteluun. Tuloksissa on laskettu yhteen teollisuus, rakentaminen ja palvelut. Aluekatsauksen tuloksia ei ole koko maan Suhdannebarometrituloksista poiketen painotettu, eli kaikki yritykset saavat yhtä suuren painoarvon. Tiedustelu on osa EU:n harmonisoitua suhdannekyselyjärjestelmää.

Lisätietoja: Ekonomisti Jouko Kangasniemi, puh. 040 5518136 • <https://ek.fi/mita-teemme/talous/suhdanteet/suhdannebarometri/>