



TOUKOKUU 2019

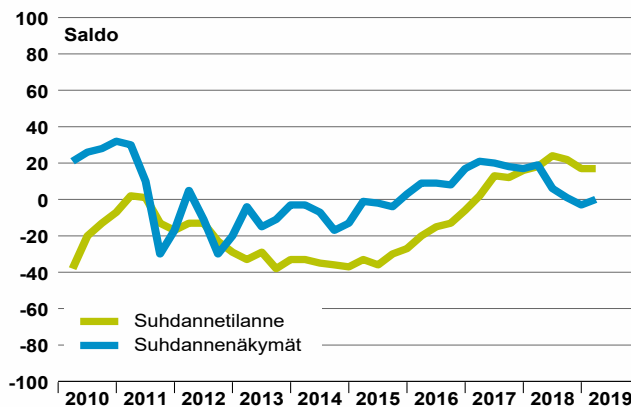
Suhdannebarometri

Uusimaa



- **Suhdanneilanne pysyi alkuvuoden aikana tavanomaista parempana**
- **Tuotannon ja myynnin arvioidaan lisääntyneen ensimmäisellä vuosineljänneksellä**
- **Ammattityövoiman puute oli yleinen ongelma**
- **Suhdanteet säilynevät kevään ja kesän aikana keskimäärin ennallaan, saldoluku 0**

Suhdanteet



Uudenmaan teollisuuden, rakentamisen ja palvelualueiden yritysten suhdannearviot säilyivät likimain ennallaan vuoden 2019 alkukuukausina. Tämänhetkistä suhdanneilannetta kuvaava saldoluku oli huhtikuussa tammikuun tavoin 17. Huhtikuussa 26 % vastaajista arvioi suhdanneilanteen tavanomaista suotuisammaksi ja 9 %:lla suhdannekuva oli normaalia synkempi.

Suhdanteiden arvioidaan pysyvän keskimäärin ennallaan kevään ja kesän aikana. Suhdannenäkymien viimeisin saldoluku oli 0, kun saldoluku oli tammikuuisessa tiedustelussa -3. Huhtikuussa sekä paranemista että heikkenemistä ennakoiti 11 % vastaajista. Uudenmaan yritysten suhdanneodotukset ovat lähellä koko maan keskiarvoa.

Yritysten tuotanto- ja myyntikehitys jatkui suotuisana vuoden 2019 ensimmäisellä neljänneksellä. Tuotannon kasvu jatkunee kausivaihtelu huomioon ottaen likimain samaa tahtia kesän lähestyessä. Työvoimaa on palkattu hieman lisää viime kuukausina ja työvoiman määrä kasvaneeksi alkukesälläkin.

Rekrytointivaikkeudet olivat huhtikuussa yleisin kapeikkokotekijä 29 %:n osuudella. Kysynnän heikkous vaivasi samaan aikaan 26 %:ia vastaajista. Muut kapeikot olivat harvinaisia.

Kannattavuus oli kuluvan vuoden alussa hieman vuoden takaista parempi. Kannattavuuden odotetaan kohentuvan lievästi myös lähikuukausien aikana.

Keskeiset tulokset

| | Vastausten prosenttijakaumat | | | |
|---|------------------------------|------------|----------|-----------|
| | Suurempi/kyllä | Yhtä suuri | Pienempi | Saldoluku |
| Yrityksiä 369 | | | | |
| Henkilökunta 120541 | | | | |
| Tuotannon määrä viimeisen kolmen kuukauden aikana | 28 | 57 | 15 | 13 |
| Tuotannon määrä viimeisen kolmen kk aikana vuodentakaiseen verrattuna | 37 | 44 | 19 | 18 |
| Tuotannon määrän odotetaan olevan seuraavan kolmen kuukauden aikana | 30 | 61 | 9 | 21 |
| Henkilökunnan määrä viimeisen kolmen kuukauden aikana | 19 | 70 | 11 | 8 |
| Henkilökunnan määrän odotetaan olevan seuraavan kolmen kk:n aikana | 20 | 75 | 5 | 15 |
| Tuotannon kasvun esteet | 57 | | | 57 |
| Kapeikkona ammattityövoiman puute (kaikista vastaajista) | 29 | | | 29 |
| puute kapasiteetista | 2 | | | 2 |
| riittämätön kysyntä | 26 | | | 26 |
| rahoitusvaikeudet | 3 | | | 3 |
| muu tuotantokapeikko | 3 | | | 3 |
| Suhdanneilanteen arvioidaan olevan tällä hetkellä | 26 | 65 | 9 | 17 |
| Suhdannenäkymien odotetaan lähitulevaisuudessa paranevan/huononevan | 11 | 78 | 11 | 0 |

Katsaus perustuu Elinkeinoelämän keskusliiton EK:n huhtikuussa 2019 tekemään suhdannetiedusteluun. Tuloksissa on laskettu yhteen teollisuus, rakentaminen ja palvelut. Aluekatsauksen tuloksia ei ole koko maan Suhdannebarometrituloksista poiketen painotettu, eli kaikki yritykset saavat yhtä suuren painoarvon. Tiedustelu on osa EU:n harmonisoitua suhdannekyselyjärjestelmää.

Lisätietoja: Ekonomisti Jouko Kangasniemi, puh. 040 5518136 • <https://ek.fi/mita-teemme/talous/suhdanteet/suhdannebarometri/>



TOUKOKUU 2019

Suhdannebarometri

Lounais-Suomi



- **Suhdanneilanne oli huhtikuussa 2019 hieman tavanomaista parempi**
- **Tuotannon ennakoitaan lisääntyvän kesän aikana**
- **Riittämätön kysyntä oli yleisin tuotantokapeikko - myös ammattityövoimasta pulaa**
- **Suhdanteet säilynevät lähikuukausina likimain ennallaan, saldoluku -1**

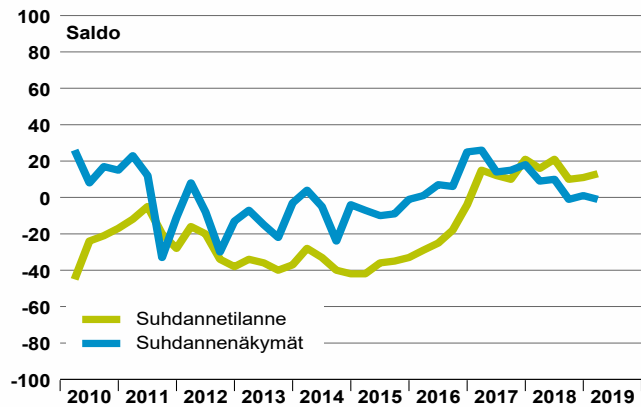
Lounais-Suomen yritysten suhdannearviot pysyivät likimain ennallaan vuoden 2019 alussa. Tämänhetkistä suhdanneilannetta kuvaava saldoluku oli huhtikuussa 13 (tammikuussa 11).

Suhdanteiden arvioidaan säilyvän keskimäärin ennallaan lähikuukausien aikana. Suhdanneodotuksien saldoluku oli huhtikuussa -1, kun saldoluku oli tammikuussa tehdyssä tiedustelussa 1. Huhtikuussa pikaista suhdannenousua ennakoiti 14 % vastaajista ja 15 % alasta arvioi suhdanteiden olevan hiipumassa. Ennallaan suhdanneilanne pysyneet 71 %:lla yrityksistä. Lounais-Suomen tiedusteluvastaajien suhdannearviot ovat lähellä koko maan keskiarvoa.

Keskeiset tulokset

| | Vastausten prosenttijakaumat | | | Saldoluku |
|---|------------------------------|------------|----------|-----------|
| | Suurempi/kyllä | Yhtä suuri | Pienempi | |
| Yrityksiä 164 | | | | |
| Henkilökunta 27925 | | | | |
| Tuotannon määrä viimeisen kolmen kuukauden aikana | 27 | 59 | 14 | 13 |
| Tuotannon määrä viimeisen kolmen kk aikana vuodentakaiseen verrattuna | 30 | 52 | 18 | 12 |
| Tuotannon määrän odotetaan olevan seuraavan kolmen kuukauden aikana | 33 | 54 | 13 | 20 |
| Henkilökunnan määrä viimeisen kolmen kuukauden aikana | 14 | 77 | 9 | 5 |
| Henkilökunnan määrän odotetaan olevan seuraavan kolmen kk:n aikana | 23 | 67 | 10 | 13 |
| Tuotannon kasvun esteet | 64 | | | 64 |
| Kapeikkona ammattityövoiman puute (kaikista vastaajista) | 29 | | | 29 |
| puute kapasiteetista | 6 | | | 6 |
| riittämätön kysyntä | 34 | | | 34 |
| rahoitusvaikeudet | 5 | | | 5 |
| muu tuotantokapeikko | 3 | | | 3 |
| Suhdanneilanteen arvioidaan olevan tällä hetkellä | 22 | 69 | 9 | 13 |
| Suhdanneilanteiden odotetaan lähitulevaisuudessa paranevan/huononevan | 14 | 71 | 15 | -1 |

Suhdanteet



Tuotanto- ja myyntimäärät lisääntyivät hieman ensimmäisellä vuosineljänneksellä. Kasvun arvioidaan voimistuvan lievästi kesän lähestyessä. Henkilökunnan määrä on pysynyt kausivaihtelu huomioon ottaen likimain ennallaan viime kuukausina. Kesällä työvoimaa lisättäneen normaalin kausivaihtelun verran.

Riittämätön kysyntä oli huhtikuussa yleisin tuotantokapeikko 34 %:n osuudella. Ammattitaitoisesta työvoimasta oli pulaa 29 %:lla alueen vastaajista.

Kannattavuus kohentui ensimmäisellä vuosineljänneksellä hivenen vuoden takaisesta. Lähikuukausina kannattavuuden arvioidaan paranevan edelleen lievästi.

Katsaus perustuu Elinkeinoelämän keskusliiton EK:n huhtikuussa 2019 tekemään suhdannetiedusteluun. Tuloksissa on laskettu yhteen teollisuus, rakentaminen ja palvelut. Aluekatsauksen tuloksia ei ole koko maan Suhdannebarometrituloksista poiketen painotettu, eli kaikki yritykset saavat yhtä suuren painoarvon. Tiedustelu on osa EU:n harmonisoitua suhdannekyselyjärjestelmää.

Lisätietoja: Ekonomisti Jouko Kangasniemi, puh. 040 5518136 • <https://ek.fi/mita-teemme/talous/suhdanteet/suhdannebarometri/>



TOUKOKUU 2019

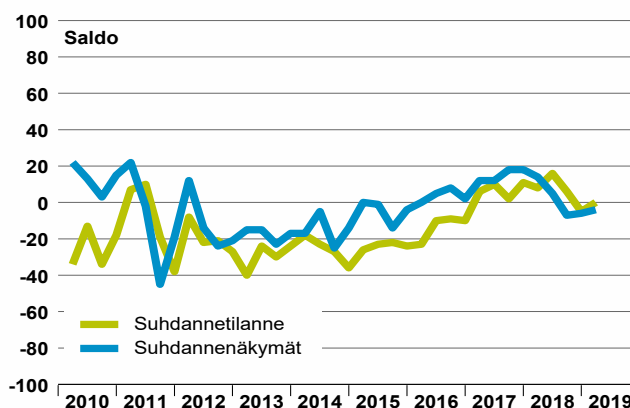
Suhdannebarometri

Kaakkois-Suomi



- **Suhdanne tilanne arvioitiin huhtikuussa keskimäärin normaaliksi**
- **Tuotannon ja myynnin arvioidaan vauhdittuvan kesän lähestyessä**
- **Henkilöstömäärä on pysynyt alkuvuoden aikana likimain ennallaan - kolmasosalla vastaajista rekrytointivaikeuksia**
- **Suhdanneodotukset ovat varovaisia, saldoluku -4**

Suhdanteet



Kaakkois-Suomen teollisuuden, rakentamisen ja palveluiden yritysten suhdannearviot kohentuivat lievästi alkuvuoden 2019 aikana. Tämänhetkisestä suhdannetilannetta kuvaava saldoluku oli huhtikuussa 0, kun vastaava saldoluku oli tammikuuisessa tiedustelussa -5.

Suhdannenäkymät ovat lievästä toipumisesta huolimatta varovaisia, saldoluku -4 (tammikuussa -6). Huhtikuussa 13 % vastaajista arvioi suhdanteiden olevan hiipumassa ja 9 % yrityksistä ennakoivat paranemista. Muuttumattomana suhdannetilanne pysynee 78 %:lla alueen vastaajista. Kaakkois-Suomen yritysten suhdanneodotukset ovat lievästi koko maan keskiarvoa vaisummat.

Tuotanto- ja myyntimäärät pysyivät likimain ennallaan vuoden 2019 ensimmäisellä neljänneksellä. Tuotannon ennakoidaan kasvavan hieman lähikuukausina.

Henkilökunnan määrässä ei tapahtunut suuria muutoksia tammi-maaliskuussa. Lähikuukausille odotetaan hienoista lisäystä, mutta tämä johtuu pääosin normaalista kausivaihtelusta. Heikko kysyntä oli huhtikuussa yleisin tuotannonrajoite 39 %:lla vastaajista. Ammattityövoimapuoli oli ongelmana 33 %:lla (tammikuussa 27 %).

Kustannukset ovat nousseet viime kuukausina hieman myyntihintoja yleisemmin, mutta kannattavuus on likimain vuoden takaisissa lukemissa.

Keskeiset tulokset

| | Vastausten prosenttijakaumat | | | Saldoluku |
|---|------------------------------|------------|----------|-----------|
| | Suurempi/kyllä | Yhtä suuri | Pienempi | |
| Yrityksiä 98 | | | | |
| Henkilökunta 10691 | | | | |
| Tuotannon määrä viimeisen kolmen kuukauden aikana | 17 | 68 | 15 | 2 |
| Tuotannon määrä viimeisen kolmen kk aikana vuodentakaiseen verrattuna | 31 | 47 | 22 | 9 |
| Tuotannon määrän odotetaan olevan seuraavan kolmen kuukauden aikana | 22 | 71 | 7 | 15 |
| Henkilökunnan määrä viimeisen kolmen kuukauden aikana | 14 | 77 | 9 | 5 |
| Henkilökunnan määrän odotetaan olevan seuraavan kolmen kk:n aikana | 20 | 75 | 5 | 15 |
| Tuotannon kasvun esteet | 68 | | | 68 |
| Kapeikkona ammattityövoiman puute (kaikista vastaajista) | 33 | | | 33 |
| puute kapasiteetista | 2 | | | 2 |
| riittämätön kysyntä | 39 | | | 39 |
| rahoitusvaikeudet | 4 | | | 4 |
| muu tuotantokapeikko | 5 | | | 5 |
| Suhdannetilanteen arvioidaan olevan tällä hetkellä | 16 | 68 | 16 | 0 |
| Suhdannenäkymien odotetaan lähitulevaisuudessa paranevan/huononevan | 9 | 78 | 13 | -4 |

Katsaus perustuu Elinkeinoelämän keskusliiton EK:n huhtikuussa 2019 tekemään suhdannetiedusteluun. Tuloksissa on laskettu yhteen teollisuus, rakentaminen ja palvelut. Aluekatsauksen tuloksia ei ole koko maan Suhdannebarometrituloksista poiketen painotettu, eli kaikki yritykset saavat yhtä suuren painoarvon. Tiedustelu on osa EU:n harmonisoitua suhdannekyselyjärjestelmää.

Lisätietoja: Ekonomisti Jouko Kangasniemi, puh. 040 5518136 • <https://ek.fi/mita-teemme/talous/suhdanteet/suhdannebarometri/>



TOUKOKUU 2019

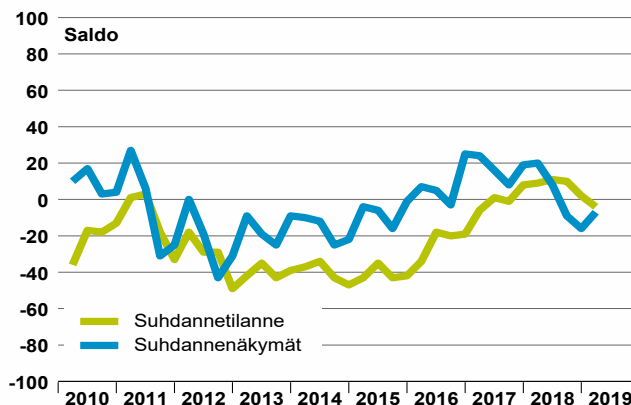
Suhdannebarometri

Itä-Suomi



- **Suhdanneilanteen arvioidaan laskeneen aavistuksen tavanomaista heikommaksi**
- **Tuotanto ja henkilökunta lisääntyivät hieman alkuvuoden aikana**
- **Kysyntä vaimeaa - myös ammattitaitoisesta työvoimasta pulaa**
- **Suhdannenäkymät ovat pienestä toipumisesta huolimatta yhä vaimeat (saldoluku -7)**

Suhdanteet



Itä-Suomen yritysten suhdanneilanne heikkeni hieman alkuvuoden 2019 aikana. Tämänhetkistä tilannetta kuvaava saldoluku oli huhtikuussa -4, kun saldoluku oli tammikuuisessa tiedustelussa 2.

Suhdannenäkymät ovat toipuneet hieman tammikuussa tehdystä tiedustelusta, mutta odotukset ovat yhä hieman miinusella. Suhdannenäkymien uusin saldoluku oli -7 (tammikuussa -16). Heikkenemistä ennakoi huhtikuussa 14 % vastaajista ja 7 % yrityksistä odotti paraneamista. Ennallaan suhdanteet säilynevät 79 %:lla vastaajista. Itä-Suomen yritysten suhdannenäkymät ovat vähän koko maan keskiarvoa tummemmat.

Tuotanto- ja myyntimäärät kasvoivat aavistuksen verran vuoden 2019 alussa. Tuotannon ennakoidaan lisääntyvän hieman vuoden toisella neljänneksellä. Työvoimaa palkattiin lisää tammi-maaliskuussa. Henkilöstön määrä pysynee kausivaihtelu huomioon ottaen likimain ennallaan loppukevään ja alkukesän aikana.

Riittämätön kysyntä oli huhtikuussa yleisin kapeikkotekijä 36 %:n osuudella (tammikuussa 38 %). Ammattitaitoisen työvoiman puute oli ongelmana 34 %:lla vastaajista (tammikuussa 29 %).

Kannattavuus on vuoden takaisella tasolla, vaikka kustannusten nousu on ollut viime kuukausina melko yleistä.

Keskeiset tulokset

| | Vastausten prosenttijakaumat | | | Saldoluku |
|---|------------------------------|------------|----------|-----------|
| | Suurempi/kyllä | Yhtä suuri | Pienempi | |
| Yrityksiä 119 | | | | |
| Henkilökunta 24820 | | | | |
| Tuotannon määrä viimeisen kolmen kuukauden aikana | 22 | 59 | 19 | 3 |
| Tuotannon määrä viimeisen kolmen kk aikana vuodentakaiseen verrattuna | 32 | 50 | 18 | 14 |
| Tuotannon määrän odotetaan olevan seuraavan kolmen kuukauden aikana | 34 | 58 | 8 | 26 |
| Henkilökunnan määrä viimeisen kolmen kuukauden aikana | 21 | 68 | 11 | 10 |
| Henkilökunnan määrän odotetaan olevan seuraavan kolmen kk:n aikana | 27 | 63 | 10 | 17 |
| Tuotannon kasvun esteet | 70 | | | 70 |
| Kapeikkona ammattityövoiman puute (kaikista vastaajista) | 34 | | | 34 |
| puute kapasiteetista | 4 | | | 4 |
| riittämätön kysyntä | 36 | | | 36 |
| rahoitusvaikeudet | 8 | | | 8 |
| muu tuotantokapeikko | 5 | | | 5 |
| Suhdanneilanteen arvioidaan olevan tällä hetkellä | 17 | 62 | 21 | -4 |
| Suhdannenäkymien odotetaan lähitulevaisuudessa paranevan/huononevan | 7 | 79 | 14 | -7 |

Katsaus perustuu Elinkeinoelämän keskusliiton EK:n huhtikuussa 2019 tekemään suhdannetiedusteluun. Tuloksissa on laskettu yhteen teollisuus, rakentaminen ja palvelut. Aluekatsauksen tuloksia ei ole koko maan Suhdannebarometrituloksista poiketen painotettu, eli kaikki yritykset saavat yhtä suuren painoarvon. Tiedustelu on osa EU:n harmonisoitua suhdannekyselyjärjestelmää.

Lisätietoja: Ekonomisti Jouko Kangasniemi, puh. 040 5518136 • <https://ek.fi/mita-teemme/talous/suhdanteet/suhdannebarometri/>



TOUKOKUU 2019

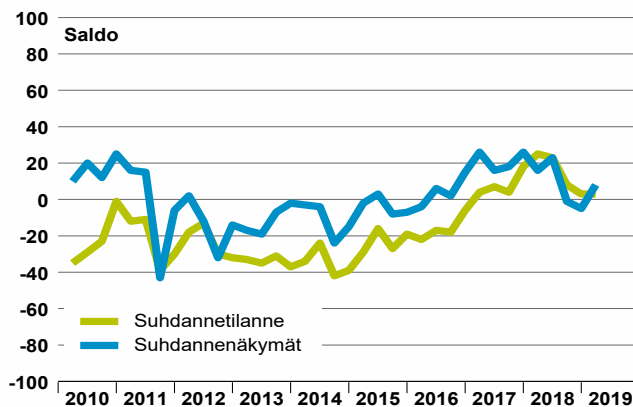
Suhdannebarometri

Pohjanmaa



- **Suhdanne tilanne oli huhtikuussa lievästi tavanomaista suotuisampi**
- **Tuotanto- ja myyntimäärät ovat nousussa**
- **Kannattavuus on vuoden takaista parempi**
- **Suhdannenäkymät kirkastuivat alkuvuoden aikana, saldoluku huhtikuussa 8**

Suhdanteet



Pohjanmaan yritysten suhdannearvioit pysyivät alkuvuoden 2019 aikana lievästi tavanomaista parempina. Tämänhetkistä tilannetta kuvaava saldoluku oli huhtikuussa 3, eli sama kuin tammikuussa tehdyssä tiedustelussa. Tilanteen arvio huhtikuussa normaalia suotuisammaksi 18 % vastaajista ja 15 %:lla tilanne oli tavallista synkempi.

Suhdannenäkymät ovat hienoisessa nousussa. Lähikuukausien suhdanneodotuksien uusin saldoluku oli 8, kun saldoluku oli tammikuuisessa tiedustelussa -5. Huhtikuussa 20 % vastaajista ennakoivat paranemista ja 12 % arvioi suhdanteiden olevan hiipumassa. Pohjanmaan yritysten suhdannenäkymät ovat koko maan keskiarvoa valoisammat.

Tuotanto- ja myyntimäärät lisääntyivät vuoden 2019 alkukuukausina ja kasvun ennakoitaan jatkuvan kesän lähestyessäkin. Henkilökunnan määrä oli hienoisessa nousussa ensimmäisen vuosineljänneksen aikana. Työvoimaa lisättäneen myös toisella neljänneksellä.

Kysynnän heikkous oli huhtikuussa yleisin tuotantokapeikko 38 %:n osuudella (tammikuussa 38 %). Puute ammattitaitoisesta työvoimasta oli ongelmana 34 %:lla (tammikuussa 37 %) vastaajista.

Kannattavuus oli vuoden alussa hieman vuoden takaisista parempi ja kannattavuuden odotetaan kohentuvan hieman myös lähikuukausina.

Keskeiset tulokset

| | Vastausten prosenttijakaumat | | | Saldoluku |
|---|------------------------------|------------|----------|-----------|
| | Suurempi/kyllä | Yhtä suuri | Pienempi | |
| Yrityksiä 103 | | | | |
| Henkilökunta 14755 | | | | |
| Tuotannon määrä viimeisen kolmen kuukauden aikana | 26 | 58 | 16 | 10 |
| Tuotannon määrä viimeisen kolmen kk aikana vuodentakaiseen verrattuna | 41 | 38 | 21 | 20 |
| Tuotannon määrän odotetaan olevan seuraavan kolmen kuukauden aikana | 25 | 68 | 7 | 18 |
| Henkilökunnan määrä viimeisen kolmen kuukauden aikana | 20 | 66 | 14 | 6 |
| Henkilökunnan määrän odotetaan olevan seuraavan kolmen kk:n aikana | 28 | 67 | 5 | 23 |
| Tuotannon kasvun esteet | 72 | | | 72 |
| Kapeikkona ammattityövoiman puute (kaikista vastaajista) | 34 | | | 34 |
| puute kapasiteetista | 4 | | | 4 |
| riittämätön kysyntä | 38 | | | 38 |
| rahoitusvaikeudet | 5 | | | 5 |
| muu tuotantokapeikko | 6 | | | 6 |
| Suhdanne tilanteen arvioidaan olevan tällä hetkellä | 18 | 67 | 15 | 3 |
| Suhdannenäkymien odotetaan lähitulevaisuudessa paranevan/huononevan | 20 | 68 | 12 | 8 |

Katsaus perustuu Elinkeinoelämän keskusliiton EK:n huhtikuussa 2019 tekemään suhdannetiedusteluun. Tuloksissa on laskettu yhteen teollisuus, rakentaminen ja palvelut. Aluekatsauksen tuloksia ei ole koko maan Suhdannebarometrituloksista poiketen painotettu, eli kaikki yritykset saavat yhtä suuren painoarvon. Tiedustelu on osa EU:n harmonisoitua suhdannekyselyjärjestelmää.

Lisätietoja: Ekonomisti Jouko Kangasniemi, puh. 040 5518136 • <https://ek.fi/mita-teemme/talous/suhdanteet/suhdannebarometri/>



TOUKOKUU 2019

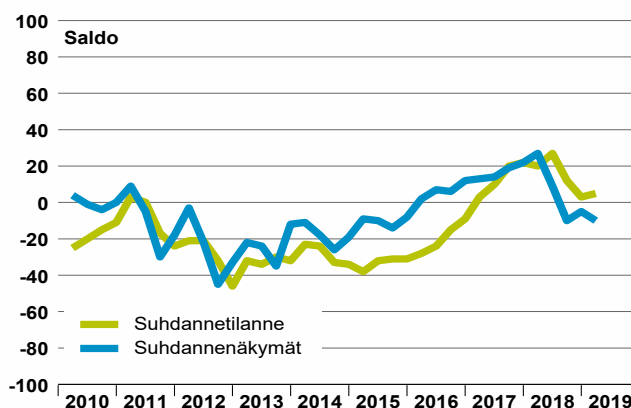
Suhdannebarometri

Pohjois-Suomi



- **Suhdanneilanne arvioitiin huhtikuussa hivenen tavanomaista suotuisammaksi**
- **Tuotannon ja henkilökunnan ennakoidaan lisääntyvän alkukesän aikana**
- **Heikko kysyntä on yleisin kapeikkotekijä**
- **Suhdanneodotukset ovat hienoisessa laskussa, saldoluku -10**

Suhdanteet



Pohjois-Suomen teollisuuden, rakentamisen ja palveluiden yritysten suhdanteet pysyivät likimain ennallaan vuoden 2019 alkukuukausina. Tämänhetkistä tilannetta kuvaava saldoluku oli huhtikuussa 5 (tammikuussa 3).

Lähikuukausien suhdanneodotukset vaimenivat lievästi ensimmäisen vuosineljänneksen aikana. Suhdannenäkymien viimeisin saldoluku oli -10, kun saldoluku oli tammikuussa -5. Huhtikuussa viidesosa vastaajista ennakoii suhdanteiden hiipumista ja 10 % arvioi suhdanteiden olevan paranemassa. Pohjois-Suomen yritysten suhdanneodotukset ovat hieman koko maan keskiarvoa varovaisemmat.

Tuotanto- ja myyntimäärät lisääntyivät hieman vuoden toisella neljänneksellä. Tuotannon ennakoidaan kasvavan jonkin verran kesän lähestyessä. Henkilökuntaa on palkattu vähän lisää tammi-maaliskuun aikana. Työvoima lisätään edelleen myös toisella vuosineljänneksellä.

Kysynnän heikkous oli huhtikuussa tammikuun tavoin tuotannon kasvun esteenä 38 %:lla vastaajista. Ammattitaitoisen työvoiman puute oli ongelmana 22 %:lla alueen yrityksistä. Muut kapeikot olivat vähäisiä.

Kannattavuus oli ensimmäisellä neljänneksellä likimain vuoden takaisissa lukemissa.

Keskeiset tulokset

| | Vastausten prosenttijakaumat | | | Saldoluku |
|---|------------------------------|------------|----------|-----------|
| | Suurempi/kyllä | Yhtä suuri | Pienempi | |
| Yrityksiä 112 | | | | |
| Henkilökunta 23226 | | | | |
| Tuotannon määrä viimeisen kolmen kuukauden aikana | 30 | 50 | 20 | 10 |
| Tuotannon määrä viimeisen kolmen kk aikana vuodentakaiseen verrattuna | 35 | 45 | 20 | 15 |
| Tuotannon määrän odotetaan olevan seuraavan kolmen kuukauden aikana | 32 | 55 | 13 | 19 |
| Henkilökunnan määrä viimeisen kolmen kuukauden aikana | 22 | 65 | 13 | 9 |
| Henkilökunnan määrän odotetaan olevan seuraavan kolmen kk:n aikana | 25 | 63 | 12 | 13 |
| Tuotannon kasvun esteet | 64 | | | 64 |
| Kapeikkona ammattityövoiman puute (kaikista vastaajista) | 22 | | | 22 |
| puute kapasiteetista | 4 | | | 4 |
| riittämätön kysyntä | 38 | | | 38 |
| rahoitusvaikeudet | 4 | | | 4 |
| muu tuotantokapeikko | 4 | | | 4 |
| Suhdanneilanteen arvioidaan olevan tällä hetkellä | 19 | 67 | 14 | 5 |
| Suhdannenäkymien odotetaan lähitulevaisuudessa paranevan/huononevan | 10 | 70 | 20 | -10 |

Katsaus perustuu Elinkeinoelämän keskusliiton EK:n huhtikuussa 2019 tekemään suhdannetiedusteluun. Tuloksissa on laskettu yhteen teollisuus, rakentaminen ja palvelut. Aluekatsauksen tuloksia ei ole koko maan Suhdannebarometrituloksista poiketen painotettu, eli kaikki yritykset saavat yhtä suuren painoarvon. Tiedustelu on osa EU:n harmonisoitua suhdannekyselyjärjestelmää.

Lisätietoja: Ekonomisti Jouko Kangasniemi, puh. 040 5518136 • <https://ek.fi/mita-teemme/talous/suhdanteet/suhdannebarometri/>



TOUKOKUU 2019

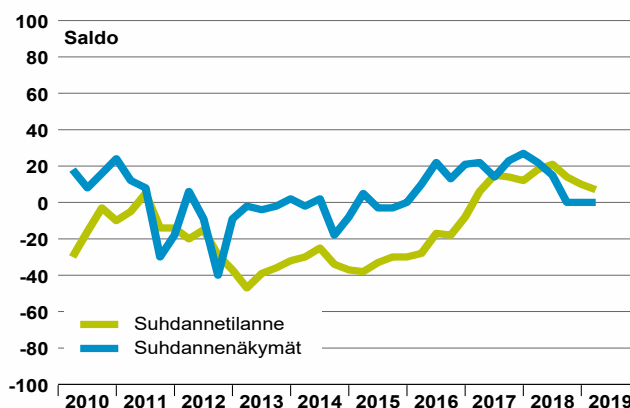
Suhdannebarometri

Pirkanmaa



- **Suhdanne tilanne on viimeaikaisesta hiipumisesta huolimatta yhä tavanomaista parempi**
- **Tuotannon ja myynnin arvioitiin lisääntyneen alkuvuoden 2019 aikana**
- **Kannattavuus on vuoden hieman takaista parempi - heikko kysyntä yleisin kapeikko**
- **Suhdanteet pysyivät alkukesän aikana keskimäärin ennallaan, saldoluku 0**

Suhdanteet



Pirkanmaalaisyriyten suhdannearviot vaimenivat lievästi vuoden 2019 alkukuukausina. Suhdanne tilanne-kysymyksen saldoluku oli huhtikuussa 7, kun vastaava saldoluku oli tammikuuisessa tiedustelussa 10. Huhtikuussa kolme neljäsosaa vastaajista arvioi suhdanteiden olevan normaalityypisissä.

Lähikuukausien suhdanneodotukset ovat pysyneet muuttumattomina. Suhdannenäkymien saldoluku oli huhtikuussa tammikuuisen tiedustelun tavoin 0. Sekä paranevista että heikkenemistä ennakoitiin huhtikuussa 16 % alueen vastaajista. Pirkanmaalaisen yritysten suhdannearviot ovat lähellä koko maan keskiarvoa.

Tuotanto- ja myyntimäärien arvioidaan lisääntyneen vuoden 2019 ensimmäisellä neljänneksellä. Tuotantokehitys pysyy suotuisana myös toisella neljänneksellä. Henkilökuntaa palkattiin hieman lisää tammikuun aikana. Alkukesällä työvoiman määrä säilyy kausivaihtelu huomioon ottaen lähes muuttumattomana.

Kysynnän heikkous oli huhtikuussa yleisin tuotantokapeikko 36 %:n osuudella (tammikuussa 30 %). Ammattityövoimapuute oli huhtikuussa ongelmana 28 %:lla (tammikuussa 30 %) alueen vastaajista.

Kannattavuus oli vuoden 2019 alussa vuoden takaista parempi ja lähikuukausien odotukset ovat myönteiset.

Keskeiset tulokset

| | Vastausten prosenttijakaumat | | | Saldoluku |
|---|------------------------------|------------|----------|-----------|
| | Suurempi/kyllä | Yhtä suuri | Pienempi | |
| Yrityksiä 89 | | | | |
| Henkilökunta 16740 | | | | |
| Tuotannon määrä viimeisen kolmen kuukauden aikana | 29 | 54 | 17 | 12 |
| Tuotannon määrä viimeisen kolmen kk aikana vuodentakaiseen verrattuna | 36 | 38 | 26 | 10 |
| Tuotannon määrän odotetaan olevan seuraavan kolmen kuukauden aikana | 33 | 58 | 9 | 24 |
| Henkilökunnan määrä viimeisen kolmen kuukauden aikana | 22 | 66 | 12 | 10 |
| Henkilökunnan määrän odotetaan olevan seuraavan kolmen kk:n aikana | 25 | 65 | 10 | 15 |
| Tuotannon kasvun esteet | 65 | | | 65 |
| Kapeikkona ammattityövoiman puute (kaikista vastaajista) | 28 | | | 28 |
| puute kapasiteetista | 5 | | | 5 |
| riittämätön kysyntä | 36 | | | 36 |
| rahoitusvaikeudet | 6 | | | 6 |
| muu tuotantokapeikko | 2 | | | 2 |
| Suhdanne tilanteen arvioidaan olevan tällä hetkellä | 16 | 75 | 9 | 7 |
| Suhdannenäkymien odotetaan lähitulevaisuudessa paranevan/huononevan | 16 | 68 | 16 | 0 |

Katsaus perustuu Elinkeinoelämän keskusliiton EK:n huhtikuussa 2019 tekemään suhdannetiedusteluun. Tuloksissa on laskettu yhteen teollisuus, rakentaminen ja palvelut. Aluekatsauksen tuloksia ei ole koko maan Suhdannebarometrituloksista poiketen painotettu, eli kaikki yritykset saavat yhtä suuren painoarvon. Tiedustelu on osa EU:n harmonisoitua suhdannekyselyjärjestelmää.

Lisätietoja: Ekonomisti Jouko Kangasniemi, puh. 040 5518136 • <https://ek.fi/mita-teemme/talous/suhdanteet/suhdannebarometri/>



TOUKOKUU 2019

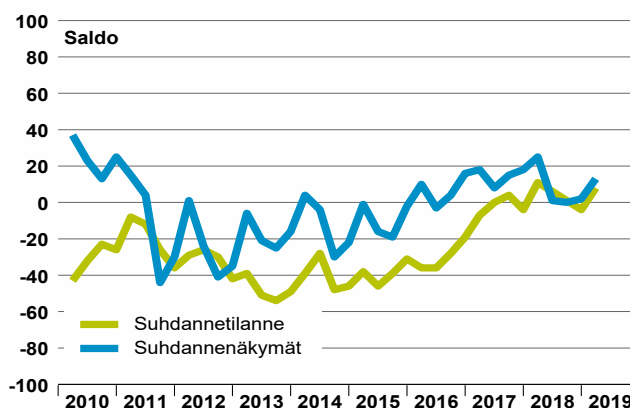
Suhdannebarometri

Häme



- **Suhdannearviot paranivat alkuvuoden aikana**
- **Kesää koskevat tuotanto- ja myyntiodotukset ovat luottavaiset**
- **Kolmasosalla vastaajista kysyntä on riittämätöntä ja kolmasosalla on rekrytointivaikeuksia**
- **Suhdanteiden ennakoidaan kohentuvan kesän myötä, saldoluku 13**

Suhdanteet



Hämeen yritysten suhdanteet kohentuivat vuoden 2019 alussa. Suhdannetilanne-kysymyksen saldoluku oli huhtikuussa 8 (tammikuussa -4). Huhtikuussa tilanne oli normaalia suotuisampi 26 %:lla vastaajista ja 18 % yrityksistä arvioi tilanteen tavanomaista heikommaksi.

Suhdannenäkymät kirkastuvat ensimmäisen vuosineljänneksen aikana. Suhdanneodotuksien saldoluku oli huhtikuussa 13, kun vastaava saldoluku oli tammikuussa 2. Huhtikuussa 16 % vastaajista ennakoivat suhdanteiden kohentumista ja 3 % arvioi suhdanteiden olevan heikkenemässä. Hämeen yritysten suhdannenäkymät ovat koko maan keskiarvoa valoisammat.

Tuotanto- ja myyntimäärät lisääntyivät vuoden 2019 alkukuukausina hivenen. Kasvun ennakoidaan vauhdittuvan kesän aikana. Henkilökunnan määrä lisääntyi aavistuksen verran alkuvuoden aikana. Alkukesää koskevat nousuodotukset johtuvat lähes kokonaan normaalista kausivaihtelusta.

Ammattitaitoisen työvoiman puute oli huhtikuussa ongelmana 34 %:lla vastaajista (tammikuussa 25 %) ja kysynnän heikkous oli tuotannon kasvun esteenä 34 %:lla yrityksistä (tammikuussa 36 %).

Kannattavuus oli ensimmäisellä neljänneksellä vuoden takaista parempi.

Keskeiset tulokset

| Yrityksiä 69 Henkilökunta 11237 | Vastausten prosenttijakaumat | | | Saldoluku |
|---|------------------------------|------------|----------|-----------|
| | Suurempi/kyllä | Yhtä suuri | Pienempi | |
| Tuotannon määrä viimeisen kolmen kuukauden aikana | 25 | 55 | 20 | 5 |
| Tuotannon määrä viimeisen kolmen kk aikana vuodentakaiseen verrattuna | 43 | 41 | 16 | 27 |
| Tuotannon määrän odotetaan olevan seuraavan kolmen kuukauden aikana | 40 | 55 | 5 | 35 |
| Henkilökunnan määrä viimeisen kolmen kuukauden aikana | 22 | 63 | 15 | 7 |
| Henkilökunnan määrän odotetaan olevan seuraavan kolmen kk:n aikana | 23 | 71 | 6 | 17 |
| Tuotannon kasvun esteet | 69 | | | 69 |
| Kapeikkona ammattityövoiman puute (kaikista vastaajista) | 34 | | | 34 |
| puute kapasiteetista | 3 | | | 3 |
| riittämätön kysyntä | 34 | | | 34 |
| rahoitusvaikeudet | 6 | | | 6 |
| muu tuotantokapeikko | 4 | | | 4 |
| Suhdannetilanteen arvioidaan olevan tällä hetkellä | 26 | 56 | 18 | 8 |
| Suhdannenäkymien odotetaan lähitulevaisuudessa paranevan/huononevan | 16 | 81 | 3 | 13 |

Katsaus perustuu Elinkeinoelämän keskusliiton EK:n huhtikuussa 2019 tekemään suhdannetiedusteluun. Tuloksissa on laskettu yhteen teollisuus, rakentaminen ja palvelut. Aluekatsauksen tuloksia ei ole koko maan Suhdannebarometrituloksista poiketen painotettu, eli kaikki yritykset saavat yhtä suuren painoarvon. Tiedustelu on osa EU:n harmonisoitua suhdannekyselyjärjestelmää.

Lisätietoja: Ekonomisti Jouko Kangasniemi, puh. 040 5518136 • <https://ek.fi/mita-teemme/talous/suhdanteet/suhdannebarometri/>



TOUKOKUU 2019

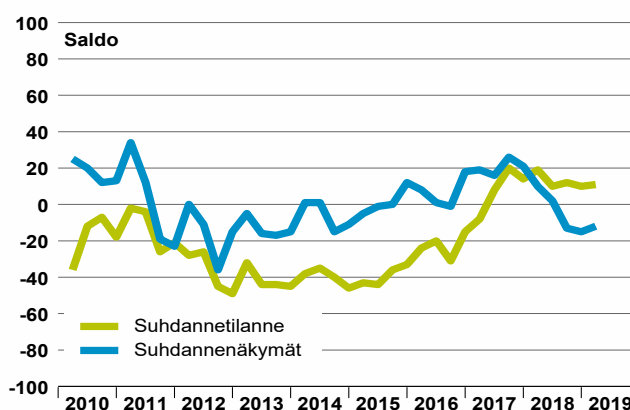
Suhdannebarometri

Keski-Suomi



- Yleinen suhdannetilanne arvioitiin huhtikuussa tammikuun tavoin tavanomaista suotuisammaksi
- Tuotanto- ja myyntimäärät pysyivät likimain ennallaan vuoden 2019 alussa - lähikuukausien odotukset nousussa
- Kannattavuus likimain vuoden takaisissa lukemissa
- Suhdanneodotukset ovat vaimeat, saldoluku -12

Suhdanteet



Keski-Suomen yritysten suhdannearviot pysyivät lähes ennallaan alkuvuoden 2019 aikana. Tämänhetkinen tilanne kuvattiin huhtikuussa hieman normaalia suotuisammaksi, saldoluku 11 (tammikuussa 10).

Yleiset suhdanneodotukset kohentuivat alkuvuodesta lievästi, mutta edelleen ennakoidaan tilanteen heikkene mistä. Suhdannenäkymien huhtikuinen saldoluku oli -12, kun saldoluku oli tammikuussa tehdyssä tiedustelussa -15. Huhtikuussa heikkenemistä ennakoi 18 % vastaajista ja 6 % yrityksistä odotti paranemista. Keski-Suomen yritysten yleiset suhdanneodotukset ovat hieman koko maan keskiarvoa vaisummat.

Tuotanto- ja myyntimäärät pysyivät keskimäärin ennallaan tammi-maaliskuussa. Tuotannon ennakoidaan vauhdittuvan toisella neljänneksellä.

Henkilökuntaa palkattiin hieman lisää ensimmäisellä neljänneksellä ja työvoiman määrä kasvanee lievästi kesän alussakin, Ammattityövoiman pula on vaimentunut vuoden 2018 huippulukemista, mutta huhtikuussa edelleen 24 % vastaajista (tammikuussa 26 %) ilmoitti rekrytointivaikeuksia. Kysyntä oli heikkoa 34 %:lla yrityksistä (tammikuussa 31 %).

Kannattavuus on likimain vuoden takaisissa lukemissa ja se pysynee lähes ennallaan lähikuukausina.

Keskeiset tulokset

| | Vastausten prosenttijakaumat | | | Saldoluku |
|---|------------------------------|------------|----------|-----------|
| | Suurempi/kyllä | Yhtä suuri | Pienempi | |
| Yrityksiä 68 | | | | |
| Henkilökunta 13131 | | | | |
| Tuotannon määrä viimeisen kolmen kuukauden aikana | 18 | 64 | 18 | 0 |
| Tuotannon määrä viimeisen kolmen kk aikana vuodentakaiseen verrattuna | 27 | 48 | 25 | 2 |
| Tuotannon määrän odotetaan olevan seuraavan kolmen kuukauden aikana | 28 | 60 | 12 | 16 |
| Henkilökunnan määrä viimeisen kolmen kuukauden aikana | 19 | 75 | 6 | 13 |
| Henkilökunnan määrän odotetaan olevan seuraavan kolmen kk:n aikana | 23 | 70 | 7 | 16 |
| Tuotannon kasvun esteet | 62 | | | 62 |
| Kapeikkona ammattityövoiman puute (kaikista vastaajista) | 24 | | | 24 |
| puute kapasiteetista | 4 | | | 4 |
| riittämätön kysyntä | 34 | | | 34 |
| rahoitusvaikeudet | 9 | | | 9 |
| muu tuotantokapeikko | 1 | | | 1 |
| Suhdannetilanteen arvioidaan olevan tällä hetkellä | 21 | 69 | 10 | 11 |
| Suhdannenäkymien odotetaan lähitulevaisuudessa paranevan/huononevan | 6 | 76 | 18 | -12 |

Katsaus perustuu Elinkeinoelämän keskusliiton EK:n huhtikuussa 2019 tekemään suhdannetiedusteluun. Tuloksissa on laskettu yhteen teollisuus, rakentaminen ja palvelut. Aluekatsauksen tuloksia ei ole koko maan Suhdannebarometrituloksista poiketen painotettu, eli kaikki yritykset saavat yhtä suuren painoarvon. Tiedustelu on osa EU:n harmonisoitua suhdannekyselyjärjestelmää.

Lisätietoja: Ekonomisti Jouko Kangasniemi, puh. 040 5518136 • <https://ek.fi/mita-teemme/talous/suhdanteet/suhdannebarometri/>