



HEINÄKUUN 2020

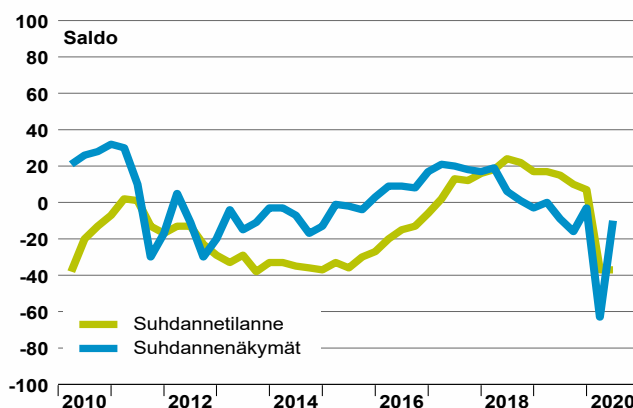
Suhdannebarometri

Uusimaa



- Koronan myötä keväällä romahtanut suhdannetilanne pysyi vaimeana kesän aikana
- Tuotanto- ja myyntimäärät pienenevät toisella neljänneksellä yleisesti
- Lähikuukausien tuotanto-odotukset ovat vaisuja ja heikko kysyntä on yleisin kapeikkotekijä
- Suhdannenäkymät ovat viimeaikaisesta toipumisesta huolimatta yhä miinuksella, saldoluku -10

Suhdanteet



Uudenmaan yritysten suhdanteet hiipuivat keväällä 2020 koronaepidemian vuoksi ja tilanne pysyi vaikeana myös alkukesän aikana. Tämänhetkistä suhdannetilannetta kuvaava saldoluku oli heinäkuussa huhtikuun tavoin -37.

Suhdannenäkymät ovat kohentuneet merkittävästi kevään notkahduksesta, mutta suhdanteiden arvioidaan edelleen pysyvän vaimeina lähikuukausina. Suhdannenäkymien uusin saldoluku oli -10, kun vastaava saldoluku oli huhtikuussa -63. Heinäkuussa 60 % yrityksistä arvioi suhdanteiden pysyvän ennallaan, neljäsosa ennakoiti heikkeneväksi ja 15 % vastaajista odotti pikaista paranemista. Uudenmaan yritysten suhdanneodotukset ovat hivenen koko maan keskiarvoa suotuisimmat.

Yritysten tuotanto- ja myyntimäärät supistuivat huhtikesäkuussa varsin yleisesti. Loppukesän ja alkusyksyn aikana tuotannon lasku jatkuu, mutta aiempaa lievempänä. Henkilökuntaa vähennettiin toisella vuosineljänneksellä ja työvoiman määrä pienentynee hieman myös lähikuukausien aikana.

Heikko kysyntä oli heinäkuussa yleisin tuotannon kasvun este 44 %:n osuudella (huhtikuussa 35 %). Ammattitaitoisesta työvoimasta oli vakavaa pulaa 13 %:lla (huhtikuussa 10 %). Muu kapeikko, eli useimmissa tapauksissa korona, oli ongelmana 11 %:lla yrityksistä.

Kannattavuus notkahti toisella neljänneksellä vuoden takaiseen verrattuna - kannattavuus pysynee vaisuna myös kesän lopulla.

Keskeiset tulokset

	Vastausten prosenttijakaumat			
	Suurempi/kyllä	Yhtä suuri	Pienempi	Saldoluku
Yrityksiä 295				
Henkilökunta 108325				
Tuotannon määrä viimeisen kolmen kuukauden aikana	19	33	48	-29
Tuotannon määrä viimeisen kolmen kk aikana vuodentakaiseen verrattuna	14	29	57	-43
Tuotannon määrän odotetaan olevan seuraavan kolmen kuukauden aikana	21	49	30	-9
Henkilökunnan määrä viimeisen kolmen kuukauden aikana	12	54	34	-22
Henkilökunnan määrän odotetaan olevan seuraavan kolmen kk:n aikana	12	62	26	-14
Tuotannon kasvun esteet	66			66
Kapeikkona ammattityövoiman puute (kaikista vastaajista)	13			13
puute kapasiteetista	2			2
riittämätön kysyntä	44			44
rahoitusvaikeudet	2			2
muu tuotantokapeikko	11			11
Suhdannetilanteen arvioidaan olevan tällä hetkellä	11	41	48	-37
Suhdannenäkymien odotetaan lähitulevaisuudessa paranevan/huononevan	15	60	25	-10

Katsaus perustuu Elinkeinoelämän keskusliiton EK:n heinäkuussa 2020 tekemään suhdannetiedusteluun. Tuloksissa on laskettu yhteen teollisuus, rakentaminen ja palvelut. Aluekatsauksen tuloksia ei ole koko maan Suhdannebarometrituloksista poiketen painotettu, eli kaikki yritykset saavat yhtä suuren painoarvon. Tiedustelu on osa EU:n harmonisoitua suhdannekyselyjärjestelmää.

Lisätietoja: Ekonomisti Jouko Kangasniemi, puh. 040 5518136 ▪ <https://ek.fi/mita-teemme/talous/suhdanteet/suhdannebarometri/>



HEINÄKUU 2020

Suhdannebarometri

Lounais-Suomi

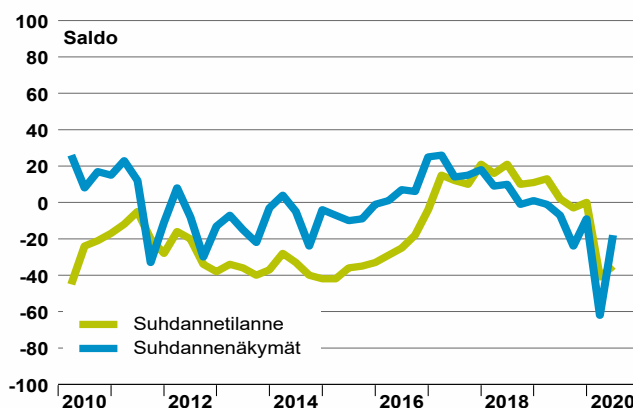


- **Suhdanne tilanne oli heinäkuussa yhä selvästi tavanomaista heikompi**
- **Tuotanto- ja myyntimäärät ovat vähentyneet yleisesti alkukesän aikana - lähikuukausien kehitys pysynee vaimeana**
- **Kysynnän heikkous oli ongelmana yli puolella vastaajista**
- **Suhdannenäkymät ovat kirkastuneet kevään synkistä lukemista, mutta yhä odotetaan heikkenemistä (saldoluku -18)**

Lounais-Suomen yritysten suhdanteet kohentuivat hieman alkukesän 2020 aikana, mutta tilanne oli heinäkuussa yhä selvästi tavanomaista heikompi. Tämänhetkistä suhdanne tilannetta mittaava saldoluku oli heinäkuussa -35, kun saldoluku oli huhtikuussa -41.

Suhdannenäkymät ovat viimeaikaisesta kohentumisesta huolimatta yhä alakuloiset, saldoluku heinäkuussa -18. Huhtikuuisessa tiedustelussa vastaava saldoluku oli -62. Heinäkuussa 48 % vastaajista arvioi suhdanteiden pysyvän ennallaan, 35 % odotti heikkenemistä ja 17 % vastaajista ennakoiki pikaista kohentumista. Lounais-Suomen yritysten suhdannekuva on varsin lähellä koko maan keskiarvoa.

Suhdanteet



Tuotanto- ja myyntimäärät pienentyivät yleisesti toisen vuosineljänneksen aikana. Lähikuukausien odotukset ovat edelliskuukausia luottavaisemmat, mutta edelleen ennakoidaan tuotannon laskua. Henkilökunnan määrän viimeaikainen pienentyminen jatkuu myös syksyllä.

Yli puolet vastaajista, 53 %, arvioi heinäkuussa kysynnän riittämättömäksi (huhtikuussa 47 %). Ammattitaitoisesta työvoimasta oli pulaa 14 %:lla alasta (huhtikuussa 9 %). Koronaan viittaava muu kapeikko oli ongelmana kymmenesosalla alueen yrityksistä.

Kannattavuus jäi huhti-kesäkuussa yleisesti vuoden taikaista huonommaksi. Lähikuukausien kannattavuusodotukset ovat alakuloisia.

Keskeiset tulokset

	Vastausten prosenttijakaumat			Saldoluku
	Suurempi/kyllä	Yhtä suuri	Pienempi	
Yrityksiä 123				
Henkilökunta 25488				
Tuotannon määrä viimeisen kolmen kuukauden aikana	14	41	45	-31
Tuotannon määrä viimeisen kolmen kk aikana vuodentakaiseen verrattuna	17	27	56	-39
Tuotannon määrän odotetaan olevan seuraavan kolmen kuukauden aikana	18	51	31	-13
Henkilökunnan määrä viimeisen kolmen kuukauden aikana	13	58	29	-16
Henkilökunnan määrän odotetaan olevan seuraavan kolmen kk:n aikana	4	65	31	-27
Tuotannon kasvun esteet	75			75
Kapeikkona ammattityövoiman puute (kaikista vastaajista)	14			14
puute kapasiteetista	6			6
riittämätön kysyntä	53			53
rahoitusvaikeudet	2			2
muu tuotantokapeikko	10			10
Suhdanne tilanteen arvioidaan olevan tällä hetkellä	7	51	42	-35
Suhdannenäkymien odotetaan lähitulevaisuudessa paranevan/huononevan	17	48	35	-18

Katsaus perustuu Elinkeinoelämän keskusliiton EK:n heinäkuussa 2020 tekemään suhdannetiedusteluun. Tuloksissa on laskettu yhteen teollisuus, rakentaminen ja palvelut. Aluekatsauksen tuloksia ei ole koko maan Suhdannebarometrituloksista poiketen painotettu, eli kaikki yritykset saavat yhtä suuren painoarvon. Tiedustelu on osa EU:n harmonisoitua suhdannekyselyjärjestelmää.

Lisätietoja: Ekonomisti Jouko Kangasniemi, puh. 040 5518136 ▪ <https://ek.fi/mita-teemme/talous/suhdanteet/suhdannebarometri/>



HEINÄKUUN 2020

Suhdannebarometri

Kaakkois-Suomi

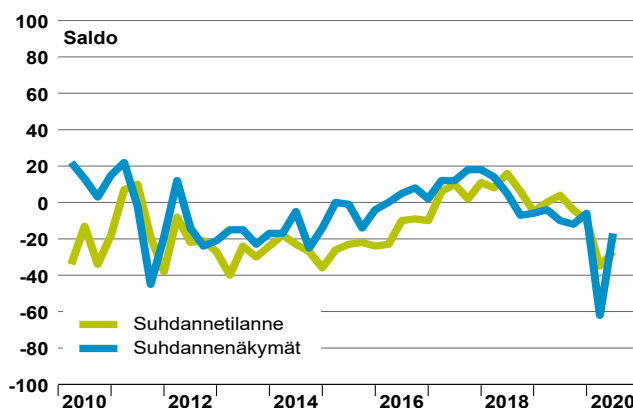


- Alkuvuodesta romahtanut talousluottamus on kohentunut hieman kesän aikana, mutta tilanne on edelleen vaikea
- Tuotanto- ja myyntimäärät ovat supistuneet, lasku jatkuu lähikuukausinakin
- Kannattavuus oli vuoden takaista heikompi ja kysyntä oli vaikeaa
- Suhdannenäkymät ovat viimeaikaisesta kohentumisesta huolimatta yhä harmaat, saldoluku -17

Kaakkois-Suomen yritysten suhdannetilannearvioit ovat kohentuneet hieman alkukevään romahduksesta, mutta suhdannekuva on yhä tavanomaista harmaampi. Tämänhetkistä tilannetta kuvaava saldoluku oli heinäkuussa -27, kun vastaava saldoluku oli huhtikuussa -35.

Loppukesää ja syksyä kuvaavat suhdanneodotukset ovat edelleen vaisuja, vaikkakin kevään lukemia myönteisempiä. Suhdannenäkymien uusin saldoluku oli -17 (huhtikuussa -62). Heinäkuussa 63 % vastaajista arvioi suhdanteiden pysyvän lähikuukausina ennallaan, 27 % ennakoiki heikkenemistä ja 10 % odotti paranemista. Kaakkois-Suomen yritysten suhdanneodotukset vastaavat varsin hyvin koko maan keskiarvoa.

Suhdanteet



Tuotanto- ja myyntimäärät supistuivat toisella neljänneksellä, mutta eivät aivan niin paljon kuin mitä alkuvuodesta odotettiin. Lähikuukausien tuotanto-odotukset ovat yhä vaikeita. Henkilökunnan määrä supistuu edelleen lähikuukausinakin.

Heikko kysyntä oli heinäkuussa huhtikuun tavoin yleisin tuotannon kasvun este 54 %:n osuudella (huhtikuussa 45 %). Ammattitaitoisesta työvoimasta oli pulaa viidesosalla yrityksistä (huhtikuussa 11 %).

Kannattavuus jäi huhti-kesäkuussa yleisesti vuoden takaista huonommaksi. Lähikuukausina kannattavuus pysyy edelleen vaisuna.

Keskeiset tulokset

	Vastausten prosenttijakaumat			Saldoluku
	Suurempi/kyllä	Yhtä suuri	Pienempi	
Yrityksiä 82				
Henkilökunta 9187				
Tuotannon määrä viimeisen kolmen kuukauden aikana	16	45	39	-23
Tuotannon määrä viimeisen kolmen kk aikana vuodentakaiseen verrattuna	19	34	47	-28
Tuotannon määrän odotetaan olevan seuraavan kolmen kuukauden aikana	17	57	26	-9
Henkilökunnan määrä viimeisen kolmen kuukauden aikana	14	57	29	-15
Henkilökunnan määrän odotetaan olevan seuraavan kolmen kk:n aikana	6	75	19	-13
Tuotannon kasvun esteet	72			72
Kapeikkona ammattityövoiman puute (kaikista vastaajista)	20			20
puute kapasiteetista	4			4
riittämätön kysyntä	54			54
rahoitusvaikeudet	5			5
muu tuotantokapeikko	5			5
Suhdannetilanteen arvioidaan olevan tällä hetkellä	6	61	33	-27
Suhdannenäkymien odotetaan lähitulevaisuudessa paranevan/huononevan	10	63	27	-17

Katsaus perustuu Elinkeinoelämän keskusliiton EK:n heinäkuussa 2020 tekemään suhdannetiedusteluun. Tuloksissa on laskettu yhteen teollisuus, rakentaminen ja palvelut. Aluekatsauksen tuloksia ei ole koko maan Suhdannebarometrituloksista poiketen painotettu, eli kaikki yritykset saavat yhtä suuren painoarvon. Tiedustelu on osa EU:n harmonisoitua suhdannekyselyjärjestelmää.

Lisätietoja: Ekonomisti Jouko Kangasniemi, puh. 040 5518136 • <https://ek.fi/mita-teemme/talous/suhdanteet/suhdannebarometri/>



HEINÄKUUN 2020

Suhdannebarometri

Itä-Suomi

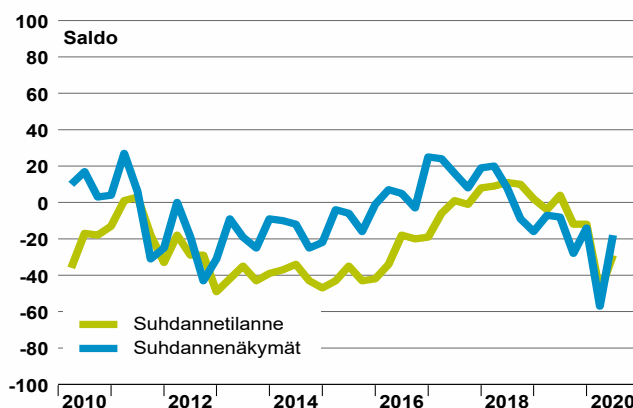


- **Suhdanne tilanne palautui kesän aikana koronan aiheuttamasta notkahduksesta, mutta tilanne on yhä vaikea**
- **Tuotanto- ja myyntimäärien supistuminen oli alkukesällä odotuksia lievempää - henkilökunta pysyi lähes ennallaan**
- **Kysyntä on vaimeaa ja tuotannon odotetaan vähenevän edelleen hieman syksyllä**
- **Yleiset suhdanneodotukset ovat vaimeita, saldoluku -18**

Itä-Suomen yritysten suhdannearviot kohentuivat alkukesän 2020 aikana, mutta tilanne oli heinäkuussa yhä tavanomaista heikompi. Ajantasaista suhdannetta kuvaava saldoluku oli heinäkuussa -29, kun vastaava saldoluku oli huhtikuussa tehdyssä kyselyssä -49.

Suhdannenäkymät ovat osin palautuneet kevään notkahduksesta, vaikka pikaista paranemista ei vielä juuri odoteta. Lähikuukausien suhdannenäkymien uusien saldoluku oli -18 (huhtikuussa -57). Heinäkuussa 60 % vastaajista arvioi suhdanteiden pysyvän ennallaan, 29 % yrityksistä ennakoivat suhdanteiden hiipumista ja 11 % odotti paranemista. Itä-Suomen yritysten suhdannearviot ovat melko lähellä koko maan keskiarvoa.

Suhdanteet



Tuotanto- ja myyntimäärät vähenivät kausivaihtelu huomioon ottaen jonkin verran toisella neljänneksellä, mutta supistuminen jäi aiempia odotuksia lievemmäksi. Lähikuukausina tuotannon vähenemisen ennakoidaan jatkuvan, kun huomioidaan kausivaihtelu.

Työvoiman määrä pysyi kesällä lähes ennallaan, mutta syksyn lähestyessä henkilökunnan arvioidaan vähenevän. Vaimea kysyntä oli heinäkuussa yleisin tuotannon kasvun este 48 %:n osuudella (huhtikuussa 40 %). Rekrytointivaikeuksia oli 23 %:lla vastaajista (huhtikuussa 13 %).

Kannattavuuskehitys vaihtelee nyt suuresti yrityksittäin. Keskimäärin kannattavuus on jäänyt vuoden takais- ta heikommaksi.

Keskeiset tulokset

	Vastausten prosenttijakaumat			Saldoluku
	Suurempi/kyllä	Yhtä suuri	Pienempi	
Yrityksiä 92				
Henkilökunta 21658				
Tuotannon määrä viimeisen kolmen kuukauden aikana	26	46	28	-2
Tuotannon määrä viimeisen kolmen kk aikana vuodentakaiseen verrattuna	28	28	44	-16
Tuotannon määrän odotetaan olevan seuraavan kolmen kuukauden aikana	22	55	23	-1
Henkilökunnan määrä viimeisen kolmen kuukauden aikana	26	53	21	5
Henkilökunnan määrän odotetaan olevan seuraavan kolmen kk:n aikana	10	58	32	-22
Tuotannon kasvun esteet	72			72
Kapeikkona ammattityövoiman puute (kaikista vastaajista)	23			23
puute kapasiteetista	2			2
riittämätön kysyntä	48			48
rahoitusvaikeudet	12			12
muu tuotantokapeikko	9			9
Suhdanne tilanteen arvioidaan olevan tällä hetkellä	11	49	40	-29
Suhdannenäkymien odotetaan lähitulevaisuudessa paranevan/huononevan	11	60	29	-18

Katsaus perustuu Elinkeinoelämän keskusliiton EK:n heinäkuussa 2020 tekemään suhdannetiedusteluun. Tuloksissa on laskettu yhteen teollisuus, rakentaminen ja palvelut. Aluekatsauksen tuloksia ei ole koko maan Suhdannebarometrituloksista poiketen painotettu, eli kaikki yritykset saavat yhtä suuren painoarvon. Tiedustelu on osa EU:n harmonisoitua suhdannekyselyjärjestelmää.

Lisätietoja: Ekonomisti Jouko Kangasniemi, puh. 040 5518136 • <https://ek.fi/mita-teemme/talous/suhdanteet/suhdannebarometri/>



HEINÄKUUN 2020

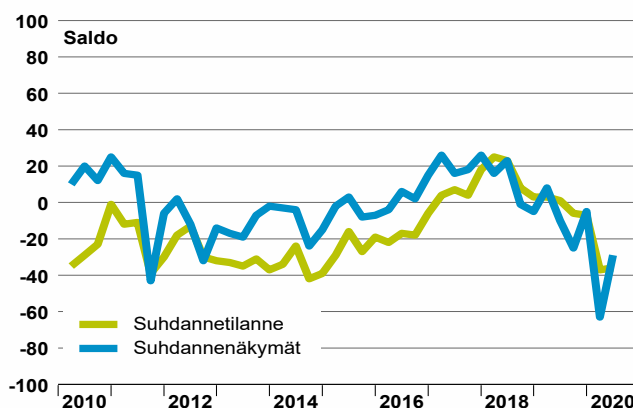
Suhdannebarometri

Pohjanmaa



- **Suhdannekuva on viimeaikaisesta toipumisesta huolimatta yhä harmaa**
- **Tuotantomäärät pienenevät alkukesällä yleisesti ja henkilökuntaa vähennettiin**
- **Kysyntä on vaimeaa puolella vastaajista ja loppuvuotta koskevat tuotanto-odotukset ovat vaimeita**
- **Suhdanneodotukset ovat hienoisesta palautumisesta huolimatta yhä vahvasti miinuksella, saldoluku -29**

Suhdanteet



Koronaepidemian myötä alkukevällä heikentynyt suhdannetilanne pysyi huonona myös kesän aikana. Tämänhetkistä tilannetta kuvaava saldoluku oli heinäkuussa -36, kun saldoluku oli huhtikuussa tehdyssä tiedustelussa -37.

Suhdannenäkymät ovat osin palautuneet kevään roimahduksesta, mutta suhdanteiden ennakoidaan pysyvän vaisuina yhä syksyn lähestyessäkin. Suhdanneodotuksien uusien saldoluku oli -29 (huhtikuussa -63). Heinäkuussa tilanteen arvioi pysyvän lähikuukausina ennallaan 61 % vastaajista. Heikkenemistä odotti 34 % yrityksistä ja vain 5 % ennakoivat paranemista. Pohjanmaan yritysten suhdanneodotukset ovat maan keskiarvoa vaisummat.

Tuotanto- ja myyntimäärät supistuivat huhti-kesäkuun aikana yleisesti. Tuotantokehityksen arvioidaan pysyvän heikkona myös kolmannella vuosineljänneksellä. Työvoimaa vähennettiin alkukesän aikana ja henkilökunnan määrä supistunee lähikuukausinakin.

Vaimea kysyntä oli heinäkuussa merkittävin kapeikkotekijä 49 %:n vastaajaosuudella (huhtikuussa 46 %). Ammattityövoimasta oli pulaa 20 %:lla yrityksistä (huhtikuussa 14 %). Pääosin koronaan viittaava muu tuotantokapeikko sai 9 %:n osuuden (huhtikuussa 28 %).

Yli puolet alueen vastaajista arvioi kannattavuuden heikentyneen vuodentakaiseen verrattuna.

Keskeiset tulokset

	Vastausten prosenttijakaumat			Saldoluku
	Suurempi/kyllä	Yhtä suuri	Pienempi	
Yrityksiä 90				
Henkilökunta 14336.85				
Tuotannon määrä viimeisen kolmen kuukauden aikana	17	40	43	-26
Tuotannon määrä viimeisen kolmen kk aikana vuodentakaiseen verrattuna	16	32	52	-36
Tuotannon määrän odotetaan olevan seuraavan kolmen kuukauden aikana	11	50	39	-28
Henkilökunnan määrä viimeisen kolmen kuukauden aikana	15	59	26	-11
Henkilökunnan määrän odotetaan olevan seuraavan kolmen kk:n aikana	10	54	36	-26
Tuotannon kasvun esteet	74			74
Kapeikkona ammattityövoiman puute (kaikista vastaajista)	20			20
puute kapasiteetista	3			3
riittämätön kysyntä	49			49
rahoitusvaikeudet	8			8
muu tuotantokapeikko	9			9
Suhdannetilanteen arvioidaan olevan tällä hetkellä	10	44	46	-36
Suhdannenäkymien odotetaan lähitulevaisuudessa paranevan/huononevan	5	61	34	-29

Katsaus perustuu Elinkeinoelämän keskusliiton EK:n heinäkuussa 2020 tekemään suhdannetiedusteluun. Tuloksissa on laskettu yhteen teollisuus, rakentaminen ja palvelut. Aluekatsauksen tuloksia ei ole koko maan Suhdannebarometrituloksista poiketen painotettu, eli kaikki yritykset saavat yhtä suuren painoarvon. Tiedustelu on osa EU:n harmonisoitua suhdannekyselyjärjestelmää.

Lisätietoja: Ekonomisti Jouko Kangasniemi, puh. 040 5518136 • <https://ek.fi/mita-teemme/talous/suhdanteet/suhdannebarometri/>



HEINÄKUUN 2020

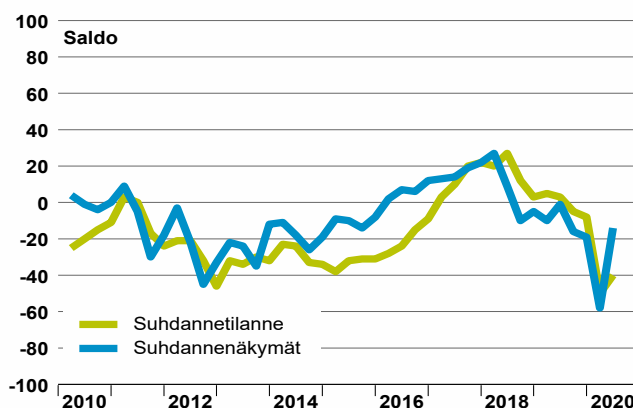
Suhdannebarometri

Pohjois-Suomi



- **Suhdanne tilanne kohentui synkstä koronakeväästä - tilanne yhä heikohko**
- **Tuotanto ja myynti pienivät keväällä, mutta ei aivan pahimpien odotusten mukaisesti**
- **Kannattavuus hiipuu ja kysyntä on vaimeaa**
- **Lähikuukausien suhdanneodotukset ovat yhä vaisut, saldoluku-14**

Suhdanteet



Pohjois-Suomen yritysten suhdanteet paranivat hie-man kesän aikana, mutta tilanne oli yhä selvästi normaalia huonompi. Tämänhetkistä suhdannetilannetta kuvaava saldoluku oli heinäkuussa -40, kun saldoluku oli huhtikuussa tehdyssä tiedustelussa -50.

Suhdanne näkymät ovat merkittävästä kirkastumisesta huolimatta yhä harmaat. Lähikuukausien odotuksien uusin saldoluku oli -14, kun saldoluku oli huhtikuussa -58. Heinäkuussa 58 % alueen yrityksistä arvioi suhdanteiden pysyvän ennallaan. Heikkenemistä ennakoitiin 28 % alasta ja 14 % odotti paranemista. Pohjois-Suomen yritysten suhdanneodotukset ovat lähellä koko maan keskiarvoa.

Tuotanto- ja myyntimäärät pienentyivät toisella neljänneksellä, mutta eivät aivan niin paljon kuin aiemmin ennakoitiin. Tuotannon supistumisen odotetaan jatkuvan myös lähikuukausina. Henkilökunnan määrä oli huhtikuussa laskusuunnassa ja työvoima vähentynee edelleen syksylläkin.

Vaimea kysyntä oli heinäkuussa yleisin tuotantokapeikko 42 %:n osuudella (huhtikuussa 41 %). Ammattitaitoisesta työvoimasta oli pulaa 13 %:lla vastaajista (huhtikuussa 11 %). Pääosin koronaan viittaava muu kapeikko oli ongelmana 9 %:lla yrityksistä (32 %). Kannattavuus on jäänyt selvästi vuoden takaista huonommaksi ja kannattavuus pysynee vaimeana lähikuukausinakin.

Keskeiset tulokset

	Vastausten prosenttijakaumat			
	Suurempi/kyllä	Yhtä suuri	Pienempi	Saldoluku
Yrityksiä 104				
Henkilökunta 21450				
Tuotannon määrä viimeisen kolmen kuukauden aikana	24	37	39	-15
Tuotannon määrä viimeisen kolmen kk aikana vuodentakaiseen verrattuna	25	26	49	-24
Tuotannon määrän odotetaan olevan seuraavan kolmen kuukauden aikana	19	57	24	-5
Henkilökunnan määrä viimeisen kolmen kuukauden aikana	14	53	33	-19
Henkilökunnan määrän odotetaan olevan seuraavan kolmen kk:n aikana	7	72	21	-14
Tuotannon kasvun esteet	63			63
Kapeikkona ammattityövoiman puute (kaikista vastaajista)	13			13
puute kapasiteetista	1			1
riittämätön kysyntä	42			42
rahoitusvaikeudet	4			4
muu tuotantokapeikko	9			9
Suhdanne tilanteen arvioidaan olevan tällä hetkellä	6	48	46	-40
Suhdanne näkymien odotetaan lähitulevaisuudessa paranevan/huononevan	14	58	28	-14

Katsaus perustuu Elinkeinoelämän keskusliiton EK:n heinäkuussa 2020 tekemään suhdannetiedusteluun. Tuloksissa on laskettu yhteen teollisuus, rakentaminen ja palvelut. Aluekatsauksen tuloksia ei ole koko maan Suhdannebarometrituloksista poiketen painotettu, eli kaikki yritykset saavat yhtä suuren painoarvon. Tiedustelu on osa EU:n harmonisoitua suhdannekyselyjärjestelmää.

Lisätietoja: Ekonomisti Jouko Kangasniemi, puh. 040 5518136 • <https://ek.fi/mita-teemme/talous/suhdanteet/suhdannebarometri/>



HEINÄKUUN 2020

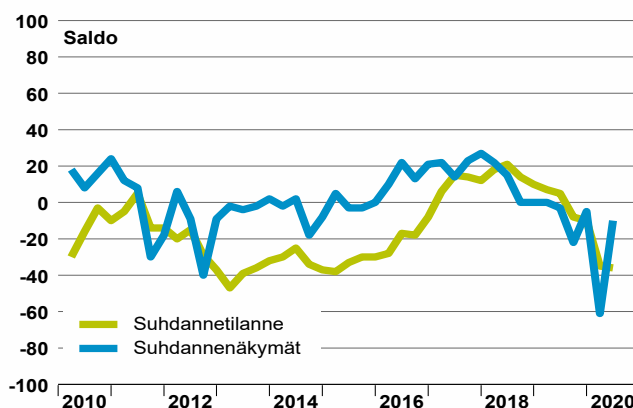
Suhdannebarometri

Pirkanmaa



- **Suhdanne tilanne on pysynyt alkukesän aikana tavanomaista heikompana, saldoluku -36**
- **Koronakriisistä seurannut tuotannon lasku on jäänyt ennakoitua vaimeammaksi - hiipuminen jatkunee syksylläkin**
- **Kysyntä on yleisesti heikko ja henkilökunnan määrä vähenee**
- **Lähikuukausien suhdanneodotukset ovat viimeaikaisesta toipumisesta huolimatta vaisut, saldoluku -10**

Suhdanteet



Koronakriisin keväällä romahduttama yritysten suhdanne tilanne pysyi heikkona alkukesän aikana. Pirkanmaalaisyriyten ajantasaisista suhdanne tilannetta mittaava saldoluku oli heinäkuussa -36, kun saldoluku oli huhtikuussa -35.

Suhdannenäkymät ovat kirkastuneet selvästi huhtikuun synkkydestä, mutta odotukset ovat yhä harmaat. Lähikuukausien suhdanneodotuksien saldoluku oli heinäkuussa -10 (huhtikuussa -61). Heikkenemistä ennakoiti 26 % vastaajista ja 16 % arvioi suhdanteiden olevan pikaisesti kohentumassa. Pirkanmaalaisyriyten suhdannenäkymät ovat lähellä koko maan keskiarvoa.

Tuotanto- ja myyntimäärät pienentyivät kausivaihtelu huomioon ottaen toisella vuosineljänneksellä, mutta pudotus ei ollut niin raju kuin mitä vielä keväällä pelättiin. Tuotannon ennakoidaan supistuvan edelleen hieman syksyn myötä. Henkilökunnan määrä väheni huhti-kesäkuussa, ja myös lähikuukausille odotetaan pientä laskua.

Kysynnän heikkous yleisimpänä kapeikkotekijänä nousi heinäkuussa 46 %:iin vastaajista (huhtikuussa 43 %). Ammattityövoimasta oli heinäkuussa pulaa 15 %:lla alasta (huhtikuussa 8 %). Koronaa pääosin kuvaavan muun kapeikon osuus laski 4 %:iin (huhtikuussa 15 %). Kannattavuus on heikentynyt yleisesti vuodentakaisesta.

Keskeiset tulokset

	Vastausten prosenttijakaumat			Saldoluku
	Suurempi/kyllä	Yhtä suuri	Pienempi	
Yrityksiä 80				
Henkilökunta 15730				
Tuotannon määrä viimeisen kolmen kuukauden aikana	31	36	33	-2
Tuotannon määrä viimeisen kolmen kk aikana vuodentakaiseen verrattuna	28	30	42	-14
Tuotannon määrän odotetaan olevan seuraavan kolmen kuukauden aikana	22	54	24	-2
Henkilökunnan määrä viimeisen kolmen kuukauden aikana	15	54	31	-16
Henkilökunnan määrän odotetaan olevan seuraavan kolmen kk:n aikana	11	72	17	-6
Tuotannon kasvun esteet	64			64
Kapeikkona ammattityövoiman puute (kaikista vastaajista)	15			15
puute kapasiteetista	4			4
riittämätön kysyntä	46			46
rahoitusvaikeudet	9			9
muu tuotantokapeikko	4			4
Suhdanne tilanteen arvioidaan olevan tällä hetkellä	10	44	46	-36
Suhdannenäkymien odotetaan lähitulevaisuudessa paranevan/huononevan	16	58	26	-10

Katsaus perustuu Elinkeinoelämän keskusliiton EK:n heinäkuussa 2020 tekemään suhdannetiedusteluun. Tuloksissa on laskettu yhteen teollisuus, rakentaminen ja palvelut. Aluekatsauksen tuloksia ei ole koko maan Suhdannebarometrituloksista poiketen painotettu, eli kaikki yritykset saavat yhtä suuren painoarvon. Tiedustelu on osa EU:n harmonisoitua suhdannekyselyjärjestelmää.

Lisätietoja: Ekonomisti Jouko Kangasniemi, puh. 040 5518136 ▪ <https://ek.fi/mita-teemme/talous/suhdanteet/suhdannebarometri/>



HEINÄKUU 2020

Suhdannebarometri

Häme

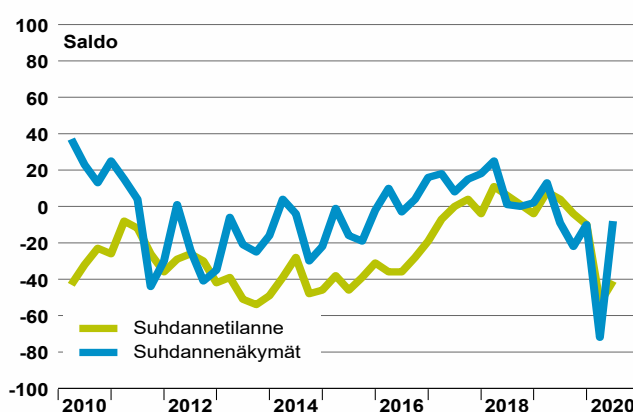


- **Suhdannearviot olivat heinäkuussa kevään lukemia myönteisemmät - tilanne edelleen selvästi normaalia heikompi**
- **Tuotanto- ja myyntimäärät supistuivat toisella neljänneksellä - lasku jatkuu lähikuukausinakin**
- **Heikko kysyntä rajoittaa tuotantoa yli puolella yrityksistä**
- **Suhdannenäkymät ovat viime kuukausien kohentumisesta yhä miinuksella, saldoluku -8**

Hämeen yritysten suhdannearviot kohentuivat alkukeu-sän 2020 aikana. Tästä huolimatta tämänhetkistä tilannetta kuvaava saldoluku oli heinäkuussa -41, eli edelleen selvästi normaalilukemia heikompi. Huhtikuussa koronaviruksen romahduttama saldoluku oli -53.

Suhdannenäkymät ovat kirkastuneet selvästi kesällä, mutta suhdanteiden ennakoidaan pysyvän lähikuukausina yhä vaisuina. Suhdannenäkymien uusin saldoluku oli -8, kun vastaava saldoluku oli huhtikuussa -72. Heikkene-mistä ennakoiti 26 % vastaajista ja 18 % yrityksistä odotti suhdanteiden kohentumista. Hämeen yritysten suhdannearviot ovat lähellä koko maan keskiarvoa.

Suhdanteet



Tuotanto- ja myyntimäärät pienentyivät toisella vuosineljänneksellä, mutta notkahdus jäi pahimpia pelkoja lievemmäksi. Tuotannon ennakoidaan vähenevän hieman lähikuukausinakin. Henkilökunnan määrä supistui huhti-kesäkuussa, ja työvoimaa vähennettäneen syksyn lähestyessäkin.

Kysynnän heikkoudesta kärsivien yritysten osuus nousi heinäkuussa 58 %:iin (huhtikuussa 48 %). Ammattitaitoisesta työvoimasta oli huhtikuun tavoin pulaa 12 %:lla vastaajista. Rahoitusvaikeuksia oli 8 %:lla yrityksistä (huhtikuussa 4 %). Kannattavuus on heikentynyt vuoden takaiseen verrattuna.

Keskeiset tulokset

	Vastausten prosenttijakaumat			Saldoluku
	Suurempi/kyllä	Yhtä suuri	Pienempi	
Yrityksiä 101 Henkilökunta 18533.5				
Tuotannon määrä viimeisen kolmen kuukauden aikana	10	46	44	-34
Tuotannon määrä viimeisen kolmen kk aikana vuodentakaiseen verrattuna	11	30	59	-48
Tuotannon määrän odotetaan olevan seuraavan kolmen kuukauden aikana	16	59	25	-9
Henkilökunnan määrä viimeisen kolmen kuukauden aikana	10	56	34	-24
Henkilökunnan määrän odotetaan olevan seuraavan kolmen kk:n aikana	5	74	21	-16
Tuotannon kasvun esteet	80			80
Kapeikkona ammattityövoiman puute (kaikista vastaajista)	12			12
puute kapasiteetista	4			4
riittämätön kysyntä	58			58
rahoitusvaikeudet	8			8
muu tuotantokapeikko	7			7
Suhdanne-tilanteen arvioidaan olevan tällä hetkellä	4	51	45	-41
Suhdannenäkymien odotetaan lähitulevaisuudessa paranevan/huononevan	18	56	26	-8

Katsaus perustuu Elinkeinoelämän keskusliiton EK:n heinäkuussa 2020 tekemään suhdannetiedusteluun. Tuloksissa on laskettu yhteen teollisuus, rakentaminen ja palvelut. Aluekatsauksen tuloksia ei ole koko maan Suhdannebarometrituloksista poiketen painotettu, eli kaikki yritykset saavat yhtä suuren painoarvon. Tiedustelu on osa EU:n harmonisoitua suhdannekyselyjärjestelmää.

Lisätietoja: Ekonomisti Jouko Kangasniemi, puh. 040 5518136 ▪ <https://ek.fi/mita-teemme/talous/suhdanteet/suhdannebarometri/>



HEINÄKUUN 2020

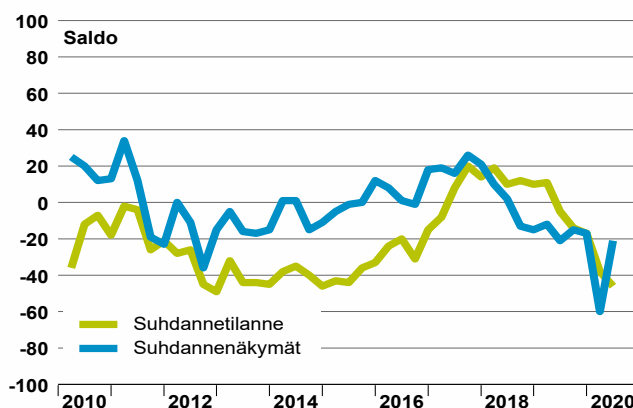
Suhdannebarometri

Keski-Suomi



- Tuotanto- ja myyntimäärät supistuivat toisella vuosineljänneksellä, mutta hieman odotuksia lievemmin
- Suhdannetilanne on yleisesti normaalia heikempi
- Tuotannon lasku jatkunee lähikuukausina ja henkilökuntaa vähennetään
- Suhdannenäkymät ovat viimeaikaisesta palautumisesta huolimatta yhä harmaat, saldoluku -21

Suhdanteet



Keski-Suomen yritysten suhdannetilanne pysyi heikkona alkukesän aikana. Tämänhetkistä tilannetta kuvaava saldoluku oli heinäkuussa -46, kun saldoluku oli huhtikuussa tehdyssä tiedustelussa -38.

Suhdannenäkymät ovat osin palautuneet koronaviruksen keväällä aiheuttamasta notkahduksesta, mutta tilanteen ennakoidaan yhä heikkenevän lähikuukausien aikana. Suhdannenäkymien saldoluku oli heinäkuussa -21, kun saldoluku oli huhtikuussa -60. Heinäkuussa 32 % vastaajista arvioi suhdanteiden hiipuvan syksyä kohden ja 11 % odotti paranemista. Keski-Suomen yritysten suhdanneodotukset ovat koko maan keskiarvoa vaisummat.

Tuotanto- ja myyntimäärät vähenivät toisella neljänneksellä, mutta notkahdus jäi hieman aiempia odotuksia lievemmäksi. Tuotannon ennakoidaan pienentyvän hieman myös lähikuukausina. Henkilökunnan määrä supistui melko yleisesti huhti-kesäkuussa. Työvoima vähentynee edelleen lähikuukausinakin.

Heikko kysyntä on yhä yleisempi tuotannon kasvun este. Kysynnän puute oli heinäkuussa ongelma 53 %:lla vastaajista (huhtikuussa 49 %). Ammattitaitoisesta työvoimasta oli pulaa 9 %:lla yrityksistä (huhtikuussa 10 %). Yli puolet vastaajista arvioi kannattavuuden heikentyneen vuodentakaiseen verrattuna.

Keskeiset tulokset

	Vastausten prosenttijakaumat			Saldoluku
	Suurempi/kyllä	Yhtä suuri	Pienempi	
Yrityksiä 74				
Henkilökunta 10485				
Tuotannon määrä viimeisen kolmen kuukauden aikana	19	39	42	-23
Tuotannon määrä viimeisen kolmen kk aikana vuodentakaiseen verrattuna	20	25	55	-35
Tuotannon määrän odotetaan olevan seuraavan kolmen kuukauden aikana	17	53	30	-13
Henkilökunnan määrä viimeisen kolmen kuukauden aikana	4	58	38	-34
Henkilökunnan määrän odotetaan olevan seuraavan kolmen kk:n aikana	7	67	26	-19
Tuotannon kasvun esteet	70			70
Kapeikkona ammattityövoiman puute (kaikista vastaajista)	9			9
puute kapasiteetista	3			3
riittämätön kysyntä	53			53
rahoitusvaikeudet	4			4
muu tuotantokapeikko	3			3
Suhdannetilanteen arvioidaan olevan tällä hetkellä	5	44	51	-46
Suhdannenäkymien odotetaan lähitulevaisuudessa paranevan/huononevan	11	57	32	-21

Katsaus perustuu Elinkeinoelämän keskusliiton EK:n heinäkuussa 2020 tekemään suhdannetiedusteluun. Tuloksissa on laskettu yhteen teollisuus, rakentaminen ja palvelut. Aluekatsauksen tuloksia ei ole koko maan Suhdannebarometrituloksista poiketen painotettu, eli kaikki yritykset saavat yhtä suuren painoarvon. Tiedustelu on osa EU:n harmonisoitua suhdannekyselyjärjestelmää.

Lisätietoja: Ekonomisti Jouko Kangasniemi, puh. 040 5518136 • <https://ek.fi/mita-teemme/talous/suhdanteet/suhdannebarometri/>