



TAMMIKUU 2020

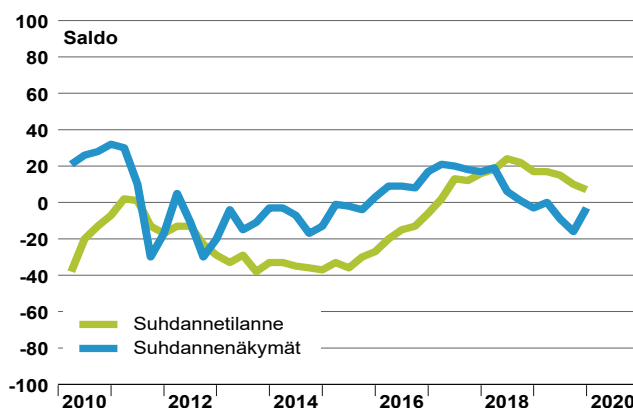
Suhdannebarometri

Uusimaa



- **Suhdanne tilanne vaimeni edelleen vuoden 2019 lopussa - tilanne yhä vähän tavanomaista parempi**
- **Tuotanto- ja myyntimäärät ovat pysyneet likimain ennallaan**
- **Heikko kysyntä noussut yleisimmäksi kapeikkotekijäksi - myös ammattityövoimasta pulaa**
- **Suhdannenäkymät ovat toipuneet hieman viime syksyn laskusta - saldoluku tammikuussa -3**

Suhdanteet



Uudenmaan yritysten suhdannetilanne arviot heikkenivät vuoden 2019 lopussa ja vuoden 2020 alussa. Tämänhetkinen suhdannetilanne oli tammikuussa 2020 kuitenkin hie man tavanomaista suotuisampi, saldoluku 7 (lokakuussa 10). Suhdanne tilanne oli normaalia parempi 19 %:lla vastaajista ja 12 %:lla tilanne oli tavanomaista huonompi.

Suhdanne tilanteen ennakoitaan heikkenevän lieväs ti vuoden 2020 alussa. Suhdannenäkymien saldoluku oli tammikuussa -3, kun saldoluku oli lokakuussa -16. Tam mikuussa 12 % vastaajista arvioi suhdanteiden olevan hii pumassa, ennallaan tilanteen uskoi pysyvän 79 % ja 9 % odotti paranemista. Uudenmaan yritysten suhdannenäky mät ovat hivenen koko maan keskiarvoa myönteisemmät.

Yritysten tuotanto- ja myyntimäärät pysyivät likimain ennallaan vuoden 2019 lopussa. Tuotannon kasvun enna koidaan vauhdittuvan vasta myöhemmin keväällä. Hen kilökunnan määrä pysyi loka-joulukuussa likimain ennal laan, eikä muutoksia juuri ennakoida lähikuukausillekaan.

Kysynnän heikkous kohosi tammikuussa yleisimmäksi kapeikkotekijäksi 30 %:n osuudella (lokakuussa 26 %). Ammattitaitoisen työvoiman puute lieveni 25 %:iin (loka kuussa 27 %). Muut kapeikat olivat harvinaisia.

Kannattavuus on pysynyt likimain vuodentakaisissa lu kemissa. Myyntihinnat ovat hienoisessa nousussa, mutta kustannusten kohoaminen on samaan aikaan jonkin ver ran yleisempää.

Keskeiset tulokset

	Vastausten prosenttijakaumat			
	Suurempi/kyllä	Yhtä suuri	Pienempi	Saldoluku
Yrityksiä 326				
Henkilökunta 109525				
Tuotannon määrä viimeisen kolmen kuukauden aikana	22	57	21	1
Tuotannon määrä viimeisen kolmen kk aikana vuodentakaiseen verrattuna	29	45	26	3
Tuotannon määrän odotetaan olevan seuraavan kolmen kuukauden aikana	20	62	18	2
Henkilökunnan määrä viimeisen kolmen kuukauden aikana	16	69	15	1
Henkilökunnan määrän odotetaan olevan seuraavan kolmen kk:n aikana	17	71	12	5
Tuotannon kasvun esteet	58			58
Kapeikkona ammattityövoiman puute (kaikista vastaajista)	25			25
puute kapasiteetista	4			4
riittämätön kysyntä	30			30
rahoitusvaikeudet	2			2
muu tuotantokapeikko	4			4
Suhdanne tilanteen arvioidaan olevan tällä hetkellä	19	69	12	7
Suhdannenäkymien odotetaan lähitulevaisuudessa paranevan/huononevan	9	79	12	-3

Katsaus perustuu Elinkeinoelämän keskusliiton EK:n tammikuussa 2020 tekemään suhdannetiedusteluun. Tuloksissa on laskettu yhteen teollisuus, rakentaminen ja palvelut. Aluekatsauksen tuloksia ei ole koko maan Suhdannebarometrituloksista poiketen painotettu, eli kaikki yritykset saavat yhtä suuren painoarvon. Tiedustelu on osa EU:n harmonisoitua suhdannekyselyjärjestelmää.

Lisätietoja: Ekonomisti Jouko Kangasniemi, puh. 040 5518136 ▪ <https://ek.fi/mita-teemme/talous/suhdanteet/suhdannebarometri/>



TAMMIKUU 2020

Suhdannebarometri

Lounais-Suomi

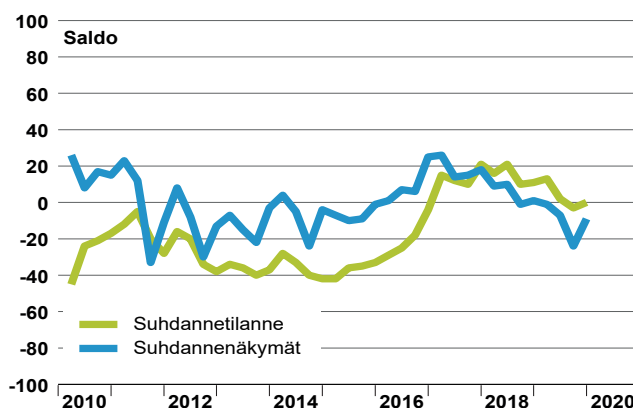


- **Suhdanne tilanne arvioitiin tammikuussa keskimäärin normaaliksi**
- **Tuotanto- ja myynti vähenivät vuoden 2019 lopussa - lähikuukausina ennallaan**
- **Kysynnän vaimeus ja ammattityövoimapula yleisimmät tuotantokapeikot**
- **Suhdannenäkymät kohentuneet - edelleen odotetaan kuitenkin tilanteen heikkenemistä (saldoluku -9)**

Lounais-Suomen yritykset arvioivat tammikuussa 2020 suhdannetilanteen olevan keskimäärin normaalilukemissa, saldoluku 0. Viime lokakuussa tiedustelussa vastaava saldoluku oli -3.

Lähikuukausia koskevat suhdannenäkymät ovat kirkastuneet lokakuun tiedustelun jälkeen, mutta edelleen ennakoidaan tilanteen hienoista heikkenemistä. Suhdanneodotuksien uusin saldoluku oli -9 (lokakuussa -24). Tammikuussa viidesosa vastaajista odotti tilanteen huonontumista ja alasta 11 % arvioi suhdanteiden olevan paranemassa. Ennallaan suhdanteet säilynevät 69 %:lla yrityksistä. Lounais-Suomen yritysten suhdannearviot ovat lähellä koko maan keskiarvoa.

Suhdanteet



Tuotanto- ja myyntimäärät vähenivät lievästi viime vuoden lopussa, mutta kuluvan vuoden alkukuukausina tuotanto säilynee ennallaan. Henkilökuntaa supistettiin hieman vuoden 2019 viimeisinä kuukausina - lähikuukausina työvoima pysynee ennallaan.

Heikko kysyntä oli tammikuussa yleisin tuotantokapeikko 38 %:n osuudella (lokakuussa 42 %). Rekrytointivaikeuksia oli samaan aikaan 32 %:lla vastaajista (lokakuussa 26 %). Kapasiteetista oli pulaa 6 %:lla alasta.

Kannattavuus pysyi loka-joulukuun aikana keskimäärin vuodentakaisissa lukemissa. Tuotantokustannusten ennakoidaan kohoavan lähikuukausina, mutta myyntihinnat pysyivät ennallaan.

Keskeiset tulokset

	Vastausten prosenttijakaumat			Saldoluku
	Suurempi/kyllä	Yhtä suuri	Pienempi	
Yrityksiä 155				
Henkilökunta 31539				
Tuotannon määrä viimeisen kolmen kuukauden aikana	19	55	26	-7
Tuotannon määrä viimeisen kolmen kk aikana vuodentakaiseen verrattuna	25	45	30	-5
Tuotannon määrän odotetaan olevan seuraavan kolmen kuukauden aikana	22	58	20	2
Henkilökunnan määrä viimeisen kolmen kuukauden aikana	11	64	25	-14
Henkilökunnan määrän odotetaan olevan seuraavan kolmen kk:n aikana	13	69	18	-5
Tuotannon kasvun esteet	68			68
Kapeikkona ammattityövoiman puute (kaikista vastaajista)	32			32
puute kapasiteetista	6			6
riittämätön kysyntä	38			38
rahoitusvaikeudet	3			3
muu tuotantokapeikko	3			3
Suhdanne tilanteen arvioidaan olevan tällä hetkellä	14	72	14	0
Suhdannenäkymien odotetaan lähitulevaisuudessa paranevan/huononevan	11	69	20	-9

Katsaus perustuu Elinkeinoelämän keskusliiton EK:n tammikuussa 2020 tekemään suhdannetiedusteluun. Tuloksissa on laskettu yhteen teollisuus, rakentaminen ja palvelut. Aluekatsauksen tuloksia ei ole koko maan Suhdannebarometrituloksista poiketen painotettu, eli kaikki yritykset saavat yhtä suuren painoarvon. Tiedustelu on osa EU:n harmonisoitua suhdannekyselyjärjestelmää.

Lisätietoja: Ekonomisti Jouko Kangasniemi, puh. 040 5518136 • <https://ek.fi/mita-teemme/talous/suhdanteet/suhdannebarometri/>



TAMMIKUU 2020

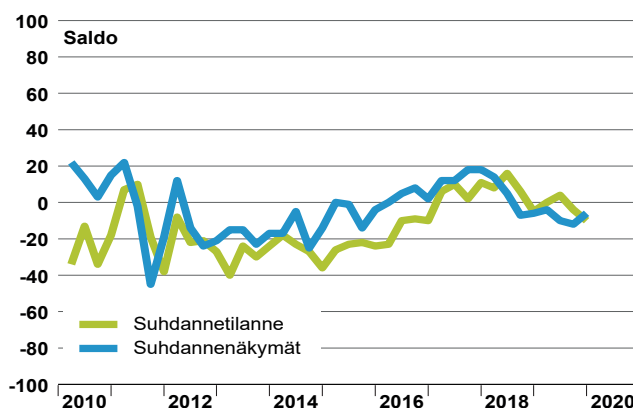
Suhdannebarometri

Kaakkois-Suomi



- Suhdannetilanne heikkeni vuoden 2019 lopussa
- Tuotanto- ja myyntimäärät supistuivat hieman loka-joulukuussa, lähikuukausille odotetaan hienoista nousua
- Kysynnän heikkous yleisin tuotantokapeikko
- Suhdannenäkymät ovat lievästi miinuksella, saldoluku -6

Suhdanteet



Kaakkois-Suomen yritysten suhdannetilannearviot heikentyivät hieman viime vuoden lopussa ja kuluvan vuoden alussa. Tämänhetkistä tilannetta kuvaava saldoluku sai tammikuussa arvon -10, kun saldoluku oli viime lokakuussa -4. Tammikuussa 20 % vastaajista arvioi tilanteen normaalia vaisummaksi ja 10 %:lla tilanne oli suotuisa.

Suhdanneodotukset kohentuivat hieman viime vuoden lopulla, mutta edelleen odotetaan heikkenemistä. Lähikuukausien suhdannenäkymien uusin saldoluku oli -6, kun saldoluku oli lokakuussa -12. Heikkenemistä ennakoitiin 16 % yrityksistä ja 10 % odotti suhdanteiden paranemista. Kaakkois-Suomen yritysten suhdanneodotukset ovat lähellä koko maan keskiarvoa.

Tuotanto- ja myyntimäärät pienentyivät lievästi loka-joulukuun aikana, mutta tuotantomäärät kasvanevat aavistuksen kuluvan vuoden alkukuukausina. Henkilökunnan määrä pysyi viime vuoden neljännellä neljänneksellä kausivaihtelu huomioon ottaen ennallaan. Kevään lähestyessä henkilöstö säilynee keskimäärin muuttumattomana.

Heikko kysyntä oli tammikuussa yleisin tuotannon kasvun rajoite 42 % osuudella (lokakuussa 38 %). Ammattitaitoisen työvoiman löytämisessä oli ongelmia 17 %:lla alasta (lokakuussa 22 %).

Kannattavuus oli aavistuksen vuoden takaista heikompi. Lähikuukausina tuotantokustannukset ovat nousussa, mutta myyntihinnat pysynevät likimain ennallaan.

Keskeiset tulokset

	Vastausten prosenttijakaumat			Saldoluku
	Suurempi/kyllä	Yhtä suuri	Pienempi	
Yrityksiä 91				
Henkilökunta 11092				
Tuotannon määrä viimeisen kolmen kuukauden aikana	12	62	26	-14
Tuotannon määrä viimeisen kolmen kk aikana vuodentakaiseen verrattuna	23	49	28	-5
Tuotannon määrän odotetaan olevan seuraavan kolmen kuukauden aikana	20	64	16	4
Henkilökunnan määrä viimeisen kolmen kuukauden aikana	11	72	17	-6
Henkilökunnan määrän odotetaan olevan seuraavan kolmen kk:n aikana	11	79	10	1
Tuotannon kasvun esteet	63			63
Kapeikkona ammattityövoiman puute (kaikista vastaajista)	17			17
puute kapasiteetista	4			4
riittämätön kysyntä	42			42
rahoitusvaikeudet	3			3
muu tuotantokapeikko	4			4
Suhdannetilanteen arvioidaan olevan tällä hetkellä	10	70	20	-10
Suhdannenäkymien odotetaan lähitulevaisuudessa paranevan/huononevan	10	74	16	-6

Katsaus perustuu Elinkeinoelämän keskusliiton EK:n tammikuussa 2020 tekemään suhdannetiedusteluun. Tuloksissa on laskettu yhteen teollisuus, rakentaminen ja palvelut. Aluekatsauksen tuloksia ei ole koko maan Suhdannebarometrituloksista poiketen painotettu, eli kaikki yritykset saavat yhtä suuren painoarvon. Tiedustelu on osa EU:n harmonisoitua suhdannekyselyjärjestelmää.

Lisätietoja: Ekonomisti Jouko Kangasniemi, puh. 040 5518136 • <https://ek.fi/mita-teemme/talous/suhdanteet/suhdannebarometri/>



TAMMIKUU 2020

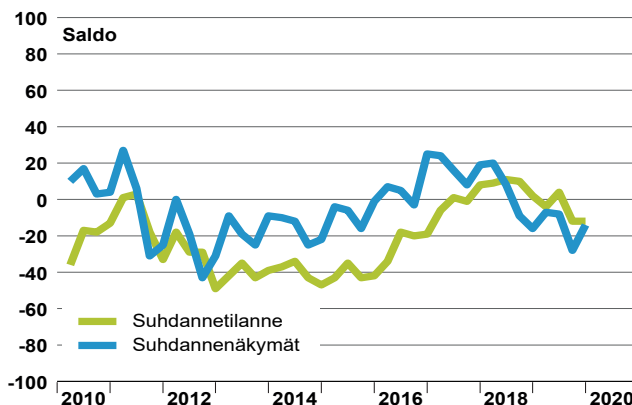
Suhdannebarometri

Itä-Suomi



- Suhdannetilanne oli vuoden 2020 alussa hieman tavanomaista heikompi
- Tuotanto- ja myyntimäärät ovat pysyneet likimain ennallaan
- Kysyntä on edelleen vaikeaa - myös pulaa ammattityövoimasta
- Suhdannenäkymät ovat hienoisesti miinuksella, saldoluku -14

Suhdanteet



Itä-Suomen yritysten suhdannetilanne pysyi vuoden 2019 lopussa ja vuoden 2020 alussa likimain ennallaan, hieman normaalia heikommassa lukemissa. Tämänhetkistä tilannetta kuvaavan kysymyksen saldoluku oli tammikuussa lokakuun tavoin -12.

Lähikuukausien suhdannenäkymät olivat tammikuussa hieman lokakuuta valoisammat, mutta edelleen odotettiin suhdanteiden heikkenemistä. Suhdannenäkymien uusien saldoluku oli -14 (lokakuussa -28). Neljäsosa vastaajista arvioi suhdanteiden olevan hiipumassa ja 11 % yrityksistä odottaa tilanteen paranemista, Itä-Suomen yritysten suhdanneodotukset ovat vähän koko maan keskiarvoa väisummat.

Tuotanto- ja myyntimäärät pysyivät vuoden 2019 lopussa kausivaihtelu huomioon ottaen likimain ennallaan. Tuotanto pysynee keskimäärin samoissa lukemissa myös kuluvan vuoden alkukuukausina.

Henkilökunnan määrä oli viime vuoden viimeisellä neljänneksellä kausivaihtelu huomioon ottaen likimain muuttumaton. Työvoiman määrään ei odoteta suuria muutoksia lähikuukausinakaan.

Kysynnän vaikeus oli tammikuussa yleisin tuotantokapeikkotekijä 38 %:n osuudella (lokakuussa 41 %). Ammattitaitoisen työvoiman löytäminen oli ongelma 31 %:lla alasta (lokakuussa 28 %). Kannattavuus jäi kustannusten nousun myötä vuoden takaista heikommaksi.

Keskeiset tulokset

	Vastausten prosenttijakaumat			Saldoluku
	Suurempi/kyllä	Yhtä suuri	Pienempi	
Yrityksiä 103				
Henkilökunta 22598				
Tuotannon määrä viimeisen kolmen kuukauden aikana	20	55	25	-5
Tuotannon määrä viimeisen kolmen kk aikana vuodentakaiseen verrattuna	33	44	23	10
Tuotannon määrän odotetaan olevan seuraavan kolmen kuukauden aikana	20	57	23	-3
Henkilökunnan määrä viimeisen kolmen kuukauden aikana	13	68	19	-6
Henkilökunnan määrän odotetaan olevan seuraavan kolmen kk:n aikana	12	71	17	-5
Tuotannon kasvun esteet	66			66
Kapeikkona ammattityövoiman puute (kaikista vastaajista)	31			31
puute kapasiteetista	4			4
riittämätön kysyntä	38			38
rahoitusvaikeudet	5			5
muu tuotantokapeikko	3			3
Suhdannetilanteen arvioidaan olevan tällä hetkellä	14	60	26	-12
Suhdannenäkymien odotetaan lähitulevaisuudessa paranevan/huononevan	11	64	25	-14

Katsaus perustuu Elinkeinoelämän keskusliiton EK:n tammikuussa 2020 tekemään suhdannetiedusteluun. Tuloksissa on laskettu yhteen teollisuus, rakentaminen ja palvelut. Aluekatsauksen tuloksia ei ole koko maan Suhdannebarometrituloksista poiketen painotettu, eli kaikki yritykset saavat yhtä suuren painoarvon. Tiedustelu on osa EU:n harmonisoitua suhdannekyselyjärjestelmää.

Lisätietoja: Ekonomisti Jouko Kangasniemi, puh. 040 5518136 • <https://ek.fi/mita-teemme/talous/suhdanteet/suhdannebarometri/>



TAMMIKUU 2020

Suhdannebarometri

Pohjanmaa

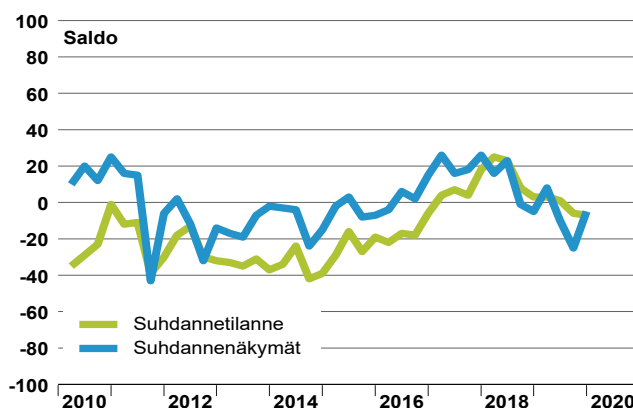


- **Suhdannetilanne on hieman tavanomaista heikompi**
- **Tuotanto supistui hiveneren viime vuoden viimeisellä neljänneksellä - lähikuukausille odotetaan nousua**
- **Henkilökunnan määrä vakaa - työvoimapula yleistä**
- **Suhdannenäkymät ovat hienoisesti miinuksella, saldoluku -5**

Pohjanmaan yritysten suhdannetilanne pysyi lähes ennallaan vuoden 2019 lopussa ja vuoden 2020 alussa. Tämänhetkistä suhdannetilannetta mittaava saldoluku oli tammikuussa 2020 lukemassa -7, kun saldoluku oli viime lokakuuisessa kyselyssä -6.

Suhdannenäkymät ovat kohentuneet viime syksyn notkahduksesta, mutta edelleen ennakoidaan hienoista heikkenemistä. Lähikuukausien suhdanneodotuksien saldoluku oli tammikuussa -5 (lokakuussa -25). Tammikuussa yrityksistä 14 % ennakoii heikkenemistä ja 9 % vastaajista odotti paranemista. Pohjanmaan yritysten suhdanneodotukset ovat vähän koko maan keskiarvoa myönteisemmät.

Suhdanteet



Tuotanto- ja myyntimäärät supistuivat hieman viime vuoden viimeisellä neljänneksellä. Tuotanto-odotukset ovat pysyneet myönteisiä ja vuoden 2020 alussa tuotannon ennakoitaan lisääntyvän hiveneren. Henkilökunnan määrä pysyi loka-joulukuussa kausivaihtelu huomiota ottaen ennallaan, eikä muutosta odoteta lähikuukausillekaan.

Ammattityövoiman puute oli tammikuussa lokakuun tavoin ongelmana kolmasosalla Pohjanmaan yrityksistä. Heikko kysyntä vaivasi samoin kolmasosaa vastaajista (lokakuussa 48 %). Kannattavuus on pysynyt vuodentakaiseen verrattuna likimain ennallaan.

Keskeiset tulokset

	Vastausten prosenttijakaumat			Saldoluku
	Suurempi/kyllä	Yhtä suuri	Pienempi	
Yrityksiä 94				
Henkilökunta 13767.85				
Tuotannon määrä viimeisen kolmen kuukauden aikana	11	63	26	-15
Tuotannon määrä viimeisen kolmen kk aikana vuodentakaiseen verrattuna	22	46	32	-10
Tuotannon määrän odotetaan olevan seuraavan kolmen kuukauden aikana	26	59	15	11
Henkilökunnan määrä viimeisen kolmen kuukauden aikana	12	69	19	-7
Henkilökunnan määrän odotetaan olevan seuraavan kolmen kk:n aikana	15	71	14	1
Tuotannon kasvun esteet	69			69
Kapeikkona ammattityövoiman puute (kaikista vastaajista)	33			33
puute kapasiteetista	6			6
riittämätön kysyntä	33			33
rahoitusvaikeudet	3			3
muu tuotantokapeikko	6			6
Suhdannetilanteen arvioidaan olevan tällä hetkellä	8	77	15	-7
Suhdannenäkymien odotetaan lähitulevaisuudessa paranevan/huononevan	9	77	14	-5

Katsaus perustuu Elinkeinoelämän keskusliiton EK:n tammikuussa 2020 tekemään suhdannetiedusteluun. Tuloksissa on laskettu yhteen teollisuus, rakentaminen ja palvelut. Aluekatsauksen tuloksia ei ole koko maan Suhdannebarometrituloksista poiketen painotettu, eli kaikki yritykset saavat yhtä suuren painoarvon. Tiedustelu on osa EU:n harmonisoitua suhdannekyselyjärjestelmää.

Lisätietoja: Ekonomisti Jouko Kangasniemi, puh. 040 5518136 ▪ <https://ek.fi/mita-teemme/talous/suhdanteet/suhdannebarometri/>



TAMMIKUU 2020

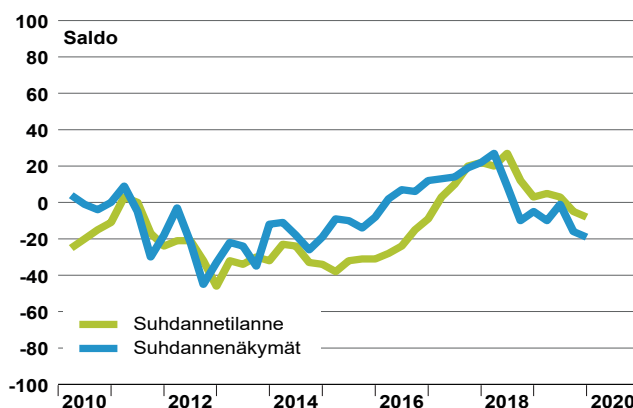
Suhdannebarometri

Pohjois-Suomi



- **Suhdanne tilanne oli tammikuussa hieman tavanomaista vaisumpi**
- **Tuotanto- ja myyntimäärät ovat pysyneet ennallaan**
- **Heikko kysyntä yleisin tuotantokapeikko**
- **Suhdannenäkymät ovat laskusuunnassa, saldoluku -19**

Suhdanteet



Pohjois-Suomen yritysten suhdanteet heikkenivät lievästi vuoden 2019 lopussa ja vuoden 2020 alussa. Tämänhetkistä suhdannetilannetta mittaava saldoluku oli tammikuussa -8, kun saldoluku oli viime lokakuuisessa tiedustelussa -5.

Suhdannenäkymät synkenivät vuodenvaihteessa edelleen aavistuksen syksyn lukemista. Lähikuukausien suhdanneodotusten uusin saldoluku oli -19 (lokakuussa -16). Tammikuussa 75 % vastaajista arvioi suhdanteiden pysyvän ennallaan, 22 % ennakoivat heikkenemistä ja 3 % odotti paranemista. Pohjois-Suomen yritysten suhdanneodotukset ovat vähän koko maan keskiarvoa vaisummat.

Tuotanto- ja myyntimäärät pysyivät loka-joulukuussa likimain ennallaan. Tuotannon ennakoitaan vauhdittuvan hieman alkuvuoden aikana. Henkilökunnan määrä pysyi vuoden 2019 viimeisellä neljänneksellä likimain muuttumattomana. Myös kuluvan vuoden alussa työvoima säilynee keskimäärin ennallaan.

Vaimea kysyntä oli tammikuussa yleisin tuotannon kasvun este 34 %:n osuudella (lokakuussa 35 %). Ammattitaitoisesta työvoimasta oli pulaa 21 %:lla yrityksistä (lokakuussa 24 %). Kannattavuus oli neljännellä neljänneksellä vuodentakaisissa lukemissa. Kannattavuuskehitys tosin vaihtelee suuresti yrityksittäin.

Keskeiset tulokset

	Vastausten prosenttijakaumat			Saldoluku
	Suurempi/kyllä	Yhtä suuri	Pienempi	
Yrityksiä 111				
Henkilökunta 22251				
Tuotannon määrä viimeisen kolmen kuukauden aikana	22	57	21	1
Tuotannon määrä viimeisen kolmen kk aikana vuodentakaiseen verrattuna	30	46	24	6
Tuotannon määrän odotetaan olevan seuraavan kolmen kuukauden aikana	24	57	19	5
Henkilökunnan määrä viimeisen kolmen kuukauden aikana	18	66	16	2
Henkilökunnan määrän odotetaan olevan seuraavan kolmen kk:n aikana	16	71	13	3
Tuotannon kasvun esteet	53			53
Kapeikkona ammattityövoiman puute (kaikista vastaajista)	21			21
puute kapasiteetista	1			1
riittämätön kysyntä	34			34
rahoitusvaikeudet	2			2
muu tuotantokapeikko	4			4
Suhdanne tilanteen arvioidaan olevan tällä hetkellä	11	70	19	-8
Suhdannenäkymien odotetaan lähitulevaisuudessa paranevan/huononevan	3	75	22	-19

Katsaus perustuu Elinkeinoelämän keskusliiton EK:n tammikuussa 2020 tekemään suhdannetiedusteluun. Tuloksissa on laskettu yhteen teollisuus, rakentaminen ja palvelut. Aluekatsauksen tuloksia ei ole koko maan Suhdannebarometrituloksista poiketen painotettu, eli kaikki yritykset saavat yhtä suuren painoarvon. Tiedustelu on osa EU:n harmonisoitua suhdannekyselyjärjestelmää.

Lisätietoja: Ekonomisti Jouko Kangasniemi, puh. 040 5518136 • <https://ek.fi/mita-teemme/talous/suhdanteet/suhdannebarometri/>



TAMMIKUU 2020

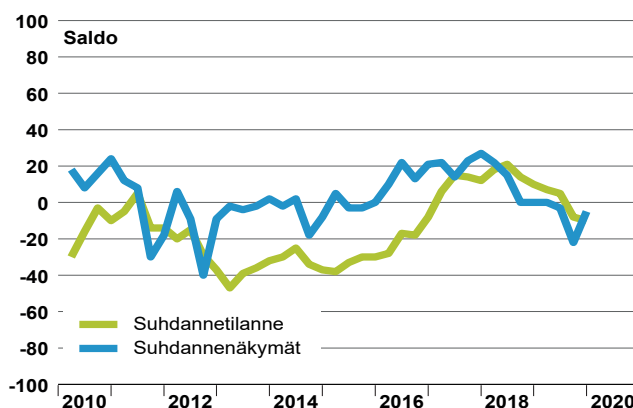
Suhdannebarometri

Pirkanmaa



- Yleinen suhdannetilanne on hieman tavanomaista vaisumpi
- Tuotanto- ja myyntimäärät pysyivät vuoden 2019 lopussa likimain ennallaan
- Kysyntä on vaimeaa - henkilökunnan määrä säilynee vuoden 2020 alussa ennallaan
- Suhdanneodotukset kohentuivat syksyn notkahduksesta - edelleen hienoisesti miinuksella (saldoluku -5)

Suhdanteet



Pirkanmaan teollisuuden, rakentamisen ja palveluiden yritysten suhdannetilanne oli tammikuussa 2020 lievästi syksyn lukemia heikompi. Uusin saldoluku oli -10, kun lokakuussa tiedustelussa saldoluku oli -8.

Suhdannenäkymät kirkastuivat vuoden 2019 lopussa ja vuoden 2020 alussa, mutta edelleen ennakoitaan suhdanteiden lievää heikkenemistä. Lähikuukausien suhdanneodotuksien uusi saldoluku oli -5 (lokakuussa -22). Tammikuussa 17 % vastaajista ennakoi tilanteen heikkenemistä ja 12 % alasta odotti paranemista. Pirkanmaalaisten yritysten suhdanneodotukset ovat hivenen koko maan keskiarvoa suotuisimmat.

Tuotanto- ja myyntimäärät pysyivät kausivaihtelu huomioon ottaen likimain ennallaan vuoden 2019 lopussa. Tuotanto lisääntynee hieman kuluvan vuoden alussa. Henkilökunnan määrä supistui loka-joulukuussa kausivaihtelu huomioon ottaen hivenen - lähikuukausina henkilökunta säilynee muuttumattomana.

Heikko kysyntä oli tammikuussa yleisin tuotantorajoite 41 %:n osuudella (lokakuussa 40 %). Ammattitaitoisesta työvoimasta oli tammikuussa puutetta 25 %:lla alasta (lokakuussa 31 %). Kannattavuus on pysynyt likimain vuodentakaisissa lukemissa. Tuotantokustannusten nousua odotetaan jatkossa selvästi hintojen nousua laajemmin.

Keskeiset tulokset

	Vastausten prosenttijakaumat			Saldoluku
	Suurempi/kyllä	Yhtä suuri	Pienempi	
Yrityksiä 76				
Henkilökunta 12327				
Tuotannon määrä viimeisen kolmen kuukauden aikana	18	53	29	-11
Tuotannon määrä viimeisen kolmen kk aikana vuodentakaiseen verrattuna	25	37	38	-13
Tuotannon määrän odotetaan olevan seuraavan kolmen kuukauden aikana	26	58	16	10
Henkilökunnan määrä viimeisen kolmen kuukauden aikana	11	62	27	-16
Henkilökunnan määrän odotetaan olevan seuraavan kolmen kk:n aikana	15	72	13	2
Tuotannon kasvun esteet	68			68
Kapeikkona ammattityövoiman puute (kaikista vastaajista)	25			25
puute kapasiteetista	3			3
riittämätön kysyntä	41			41
rahoitusvaikeudet	4			4
muu tuotantokapeikko	7			7
Suhdannetilanteen arvioidaan olevan tällä hetkellä	10	70	20	-10
Suhdannenäkymien odotetaan lähitulevaisuudessa paranevan/huononevan	12	71	17	-5

Katsaus perustuu Elinkeinoelämän keskusliiton EK:n tammikuussa 2020 tekemään suhdannetiedusteluun. Tuloksissa on laskettu yhteen teollisuus, rakentaminen ja palvelut. Aluekatsauksen tuloksia ei ole koko maan Suhdannebarometrituloksista poiketen painotettu, eli kaikki yritykset saavat yhtä suuren painoarvon. Tiedustelu on osa EU:n harmonisoitua suhdannekyselyjärjestelmää.

Lisätietoja: Ekonomisti Jouko Kangasniemi, puh. 040 5518136 • <https://ek.fi/mita-teemme/talous/suhdanteet/suhdannebarometri/>



TAMMIKUU 2020

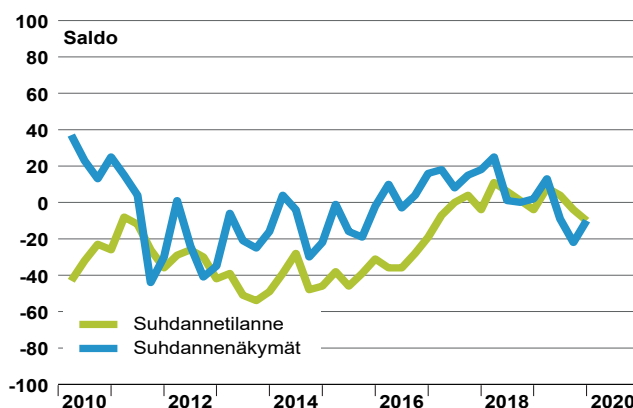
Suhdannebarometri

Häme



- Tämänhetkistä suhdannetilannetta koskevat arviot heikkenivät vuoden 2019 lopussa
- Tuotanto- ja myyntimäärät ovat pysyneet likimain ennallaan
- Kysynnän vaimeus on yleisin tuotantokapeikko
- Lähikuukausien suhdanneodotukset ovat viimeaikaisesta toipumisesta huolimatta yhä vaisuja, saldoluku -10

Suhdanteet



Hämeen teollisuuden, rakentamisen ja palveluiden yritysten suhdannetilanne synkentyi hieman vuoden 2019 lopussa. Tämänhetkistä tilannetta kuvaava saldoluku oli tammikuussa -10, kun saldoluku oli viime lokakuussa -4.

Lähikuukausien suhdannenäkymät kirkastuivat vuodenvaihteen tienoilla, mutta edelleen odotetaan suhdanteiden hienoista heikentymistä. Tammikuussa tehdyssä tiedustelussa suhdannenäkymien saldoluku oli -10 (lokakuussa -22). Heikkenemistä ennakoi 21 % alasta, ennallaan suhdanteet säilynevät 68 %:lla ja vastaajista ja 11 % odotti suhdanteiden kohentuvan. Hämeen yritysten suhdanneodotukset ovat lähellä koko maan keskiarvoa.

Tuotanto- ja myyntimäärät säilyivät vuoden 2019 lopussa likimain ennallaan, eikä suuria muutoksia odoteta lähikuukausillekaan. Henkilökunnan määrä supistui hieman loka-joulukuussa - lähikuukausina työvoiman määrä pysynee ennallaan.

Heikko kysyntä oli tammikuussa viime lokakuun tapaan yleisin tuotantokapeikko 39 %:n osuudella. Ammatitaitoisesta työvoiman puute rajoitti tuotannon kasvua neljäsosalla alasta (lokakuussa 26 %).

Kannattavuus on pysynyt likimain vuoden takaisissa lukemissa. Tuotantokustannusten ennakoidaan kohoavan yleisesti lähikuukausien aikana.

Keskeiset tulokset

	Vastausten prosenttijakaumat			Saldoluku
	Suurempi/kyllä	Yhtä suuri	Pienempi	
Yrityksiä 113				
Henkilökunta 13957.5				
Tuotannon määrä viimeisen kolmen kuukauden aikana	19	60	21	-2
Tuotannon määrä viimeisen kolmen kk aikana vuodentakaiseen verrattuna	25	48	27	-2
Tuotannon määrän odotetaan olevan seuraavan kolmen kuukauden aikana	21	61	18	3
Henkilökunnan määrä viimeisen kolmen kuukauden aikana	12	64	24	-12
Henkilökunnan määrän odotetaan olevan seuraavan kolmen kk:n aikana	10	79	11	-1
Tuotannon kasvun esteet	68			68
Kapeikkona ammattityövoiman puute (kaikista vastaajista)	25			25
puute kapasiteetista	5			5
riittämätön kysyntä	39			39
rahoitusvaikeudet	5			5
muu tuotantokapeikko	4			4
Suhdannetilanteen arvioidaan olevan tällä hetkellä	10	70	20	-10
Suhdannenäkymien odotetaan lähitulevaisuudessa paranevan/huononevan	11	68	21	-10

Katsaus perustuu Elinkeinoelämän keskusliiton EK:n tammikuussa 2020 tekemään suhdannetiedusteluun. Tuloksissa on laskettu yhteen teollisuus, rakentaminen ja palvelut. Aluekatsauksen tuloksia ei ole koko maan Suhdannebarometrituloksista poiketen painotettu, eli kaikki yritykset saavat yhtä suuren painoarvon. Tiedustelu on osa EU:n harmonisoitua suhdannekyselyjärjestelmää.

Lisätietoja: Ekonomisti Jouko Kangasniemi, puh. 040 5518136 • <https://ek.fi/mita-teemme/talous/suhdanteet/suhdannebarometri/>



TAMMIKUU 2020

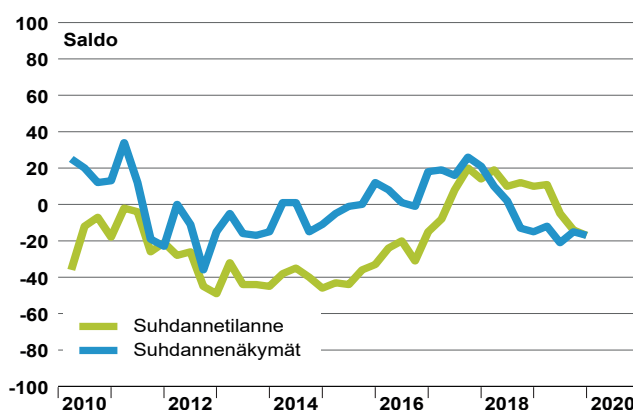
Suhdannebarometri

Keski-Suomi



- **Suhdanne tilanne pysyi vuoden 2019 lopussa likimain ennallaan hieman normaalia alemmalla tasolla**
- **Tuotanto- ja myyntimäärät ovat pysyneet likimain muuttumattomina**
- **Vaimea kysyntä on yleinen ongelma - myös ammattitaitoisesta työvoimasta on pulaa**
- **Suhdanteiden ennakoitaan hiipuvan hieman vuoden 2020 alussa, saldoluku -17**

Suhdanteet



Keski-Suomen yritysten suhdannetilanne oli tammikuussa 2020 viime lokakuun tapaan hieman tavanomaista heikompi. Tämänhetkistä tilannetta kuvaava saldoluku oli tammikuussa -17, kun saldoluku oli lokakuussa -15.

Suhdannetilanteen ennakoitaan vaimenevan lähikuukausien aikana. Suhdannenäkymien uusin saldoluku oli -17, kun saldoluku oli lokakuussa tehdyssä tiedustelussa -15. Tammikuussa 75 % yrityksistä ennakoivat suhdanteiden pysyvän muuttumattomina, 21 % odotti heikkenemistä ja 4 % vastaajista arvioi suhdanteiden pian kohentuvan. Keski-Suomen yritysten suhdanneodotukset ovat hieman koko maan keskiarvoa vaimummat.

Tuotanto- ja myyntimäärät pysyivät likimain ennallaan loka-joulukuun aikana. Tuotantomääriin ei odoteta suuria muutoksia lähikuukausinakaan.

Henkilökunnan määrä säilyi normaali kausivaihtelu huomioon ottaen lähes muuttumattomana neljännellä vuosineljänneksellä. Lähikuukausina työvoimaa arvioidaan vähennettävän hieman. Heikko kysyntä oli tammikuussa yleisin tuotannon kasvun rajoite 44 %:n osuudella (lokakuussa 40 %). Ammattitaitoisen työvoiman saanti oli ongelmana 21 %:lla yrityksistä (lokakuussa 30 %).

Kannattavuus oli loka-joulukuussa vuoden takaista heikompi. Kustannusten odotetaan nousevan lähikuukausina.

Keskeiset tulokset

	Vastausten prosenttijakaumat			Saldoluku
	Suurempi/kyllä	Yhtä suuri	Pienempi	
Yrityksiä 78				
Henkilökunta 10173				
Tuotannon määrä viimeisen kolmen kuukauden aikana	21	59	20	1
Tuotannon määrä viimeisen kolmen kk aikana vuodentakaiseen verrattuna	20	52	28	-8
Tuotannon määrän odotetaan olevan seuraavan kolmen kuukauden aikana	18	65	17	1
Henkilökunnan määrä viimeisen kolmen kuukauden aikana	14	69	17	-3
Henkilökunnan määrän odotetaan olevan seuraavan kolmen kk:n aikana	9	75	16	-7
Tuotannon kasvun esteet	64			64
Kapeikkona ammattityövoiman puute (kaikista vastaajista)	21			21
puute kapasiteetista	6			6
riittämätön kysyntä	44			44
rahoitusvaikeudet	5			5
muu tuotantokapeikko	1			1
Suhdanne tilanteen arvioidaan olevan tällä hetkellä	4	75	21	-17
Suhdannenäkymien odotetaan lähitulevaisuudessa paranevan/huononevan	4	75	21	-17

Katsaus perustuu Elinkeinoelämän keskusliiton EK:n tammikuussa 2020 tekemään suhdannetiedusteluun. Tuloksissa on laskettu yhteen teollisuus, rakentaminen ja palvelut. Aluekatsauksen tuloksia ei ole koko maan Suhdannebarometrituloksista poiketen painotettu, eli kaikki yritykset saavat yhtä suuren painoarvon. Tiedustelu on osa EU:n harmonisoitua suhdannekyselyjärjestelmää.

Lisätietoja: Ekonomisti Jouko Kangasniemi, puh. 040 5518136 ▪ <https://ek.fi/mita-teemme/talous/suhdanteet/suhdannebarometri/>