



Suhdannebarometri

Uusimaa

Elokuu 2012

Teollisuus ja rakentaminen

- Tuotanto kasvoi vuoden 2012 toisella neljänneksellä

Uudenmaan teollisuuden ja rakentamisen yritykset arvioivat heinäkuussa 2012 tämänhetkisen suhdannetilanteen normaalia paremmaksi. Suhdanneodotukset ovat laskussa, sillä suhdannenäkymien saldoluku oli heinäkuussa -7, kun saldoluku oli huhtikuuisessa tiedustelussa 18.

Heinäkuussa 79 % vastaajista odotti suhdanteiden pysyvän ennallaan. Heikkenemistä ennakoiti 14 % alasta ja seitsemän prosenttia odotti paranemista. Uudenmaan yritysten

- Tilaustilanne on kohentunut, mutta heikko kysyntä on yhä yleisin kapeikkotekijä

suhdannenäkymät ovat lähellä kokonaan keskiarvoa.

Tuotanto lisääntyi huhti-kesäkuussa, ja tuotanto oli myös vuoden takaista runsaampaa. Tuotanto pysynee ennallaan loppukesän aikana. Tuotantokapasiteetti oli heinäkuussa kokonaan käytössä 89 %:lla Uudenmaan vastaajista.

Tilauksia on saatu viime kuukausina lisää, ja tilaustilanne oli heinäkuussa hieman normaalia parempi. Tilauskannan uusin saldoluku on

- Suhdanneodotukset ovat hienoisessa laskussa saldoluku -7

11. Valmistuotevarastot ovat normaalia täydempiä, saldoluku 21. Henkilökuntaa palkattiin keväällä ja kesän alussa lisää. Lähikuukausina työvoima pysynee lähes ennallaan. Tuotantokapeikkoja oli heinäkuussa 35 %:lla vastaajista. Kysyntä oli heikkoa 21 %:lla alasta. Kapasiteetista oli pulaa yhdeksällä prosentilla ja työvoima oli pulmana kuudella prosentilla.

Kannattavuus oli vähän vuoden takaista heikompi. Investoinnit ovat pysyneet keskimäärin ennallaan.

Palvelut

- Suhdannetilanne on hieman keskimääräistä heikompi

Uudenmaan palveluyritysten suhdanteet heikkenivät hieman kevään ja alkukesän 2012 aikana. Suhdannenäkymien saldoluku oli heinäkuussa -7, kun vastaava saldoluku oli huhtikuuisessa tiedustelussa 3. Uudenmaan yksityisten palvelujen suhdannekuva vastaa hyvin koko maan keskiarvoa.

Heinäkuussa 85 % yrityksistä uskoi suhdanteiden pysyvän loppukesän ja alkusyksyn aikana ennallaan. Heikkenemistä odottaa 11 % vastaajista ja neljä prosenttia alasta ennakoiti

- Myynti lisääntyi hieman keväällä ja myynnin ennakoidaan kasvavan vähän myös lähikuukausina

paranemista. Myynti on lisääntynyt hieman toisella vuosineljänneksellä, ja myynnin arvioidaan kasvavan aavistuksen verran lähikuukausinakin.

Henkilökuntaa palkattiin vähän lisää kesän alussa. Kesän lopulla työvoima supistunee hieman.

Tuotantokapeikkoja oli heinäkuussa 39 %:lla Uudenmaan palveluvastaajista. Riittämätön kysyntä oli ongelmana 24 %:lla alasta ja ammattitaitoisesta työvoimasta oli pulaa 16 prosentilla yrityksistä.

- Suhdanneodotukset ovat lievässä laskussa, saldoluku -7

Kustannukset ovat nousseet viime kuukausina hintoja ripeämmin, ja kannattavuus on jäänyt vähän vuoden takaista heikommaksi.

Teollisuus ml. rakentaminen

Yrityksiä 96

Henkilökunta 30074, Liikevaihto 15283 milj. euroa

	Vastausten prosenttijakaumat			Saldoluku
	Suurempi/kyllä	Yhtä suuri	Pienempi	
Tuotannon määrä viimeisen kolmen kuukauden aikana	34	55	11	23
Tuotannon määrä viimeisen kolmen kk aikana vuodentakaiseen verrattuna	33	49	18	15
Tuotannon määrän odotetaan olevan seuraavan kolmen kuukauden aikana	14	75	11	3
Tuotantokapasiteettia tällä hetkellä sopivaan verrattuna	11	78	11	0
Tilaukanta tällä hetkellä normaalitilanteeseen verrattuna	27	57	16	11
Valmiiden tuotteiden varastot normaalitilanteeseen verrattuna	33	55	12	21
Henkilökunnan määrä viimeisen kolmen kuukauden aikana	20	69	11	9
Henkilökunnan määrän odotetaan olevan seuraavan kolmen kk:n aikana	10	76	14	-4
Tuotannon kasvun esteet	35			35
Kapeikkona ammattityövoiman puute (kaikista vastaajista)	6			6
puute kapasiteetista	9			9
riittämätön kysyntä	21			21
muu tuotantokapeikko	0			0
Suhdannelitilanteen arvioidaan olevan tällä hetkellä	26	58	16	10
Suhdannenäkymien odotetaan lähitulevaisuudessa paranevan/huononevan	7	79	14	-7

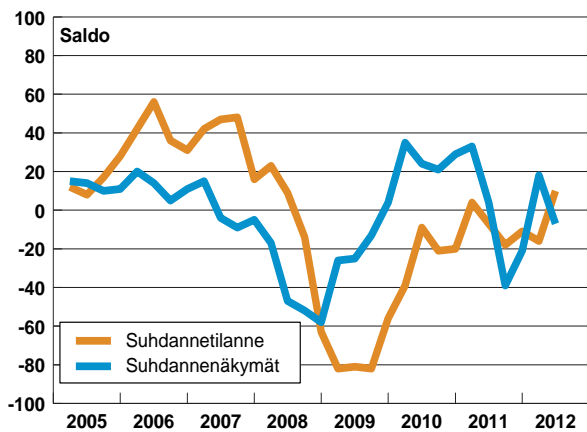
Palvelut

Yrityksiä 225

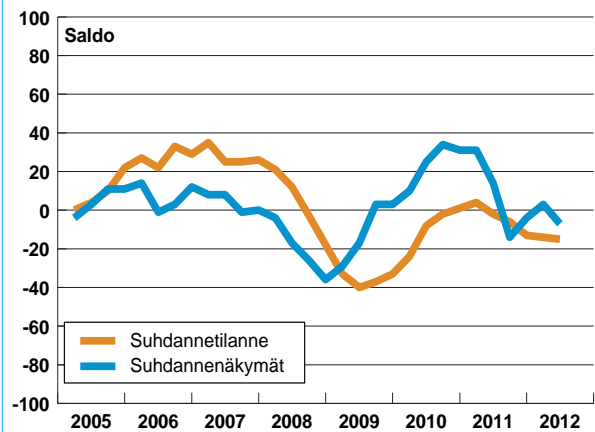
Henkilökunta 99863

	Vastausten prosenttijakaumat			Saldoluku
	Suurempi/kyllä	Yhtä suuri	Pienempi	
Myyntin määrä viimeisen kolmen kuukauden aikana	27	54	19	8
Myyntin määrä viimeisen kolmen kk aikana vuodentakaiseen verrattuna	32	41	27	5
Myyntin määrän odotetaan olevan seuraavan kolmen kuukauden aikana	17	71	12	5
Henkilökunnan määrä viimeisen kolmen kuukauden aikana	20	66	14	6
Henkilökunnan määrän odotetaan olevan seuraavan kolmen kk:n aikana	12	70	18	-6
Tuotannon kasvun esteet	39			39
Kapeikkona ammattityövoiman puute (kaikista vastaajista)	16			16
puute kapasiteetista	0			0
riittämätön kysyntä	24			24
muu tuotantokapeikko	4			4
Suhdannelitilanteen arvioidaan olevan tällä hetkellä	9	67	24	-15
Suhdannenäkymien odotetaan lähitulevaisuudessa paranevan/huononevan	4	85	11	-7

Teollisuus ml. rakentaminen



Palvelut





Suhdannebarometri

Lounais-Suomi

Elokuu 2012

Teollisuus ja rakentaminen

- Tilaukset vähenivät kesän alussa ja tuotanto supistui hieman

Lounais-Suomen teollisuuden ja rakentamisen suhdanteet heikkenivät kevään ja alkukesän 2012 aikana.

Suhdannenäkymät ovat tummentuneet hieman, sillä suhdanneodotuksen saldoluku oli heinäkuussa -6, kun saldoluku oli huhtikuussa -1. Heinäkuussa 86 prosenttia Lounais-Suomen vastaajista odotti suhdanteiden pysyvän muuttumattomina. Heikkenemistä ennakoivat kymmenesosa yrityksistä ja neljä prosenttia arvioi suhdanteiden paranevan.

Lounais-Suomen teollisuuden ja

- Suhdanteiden odotetaan hiipuvan lievästi loppuvuoden aikana, saldoluku -6

rakentamisen suhdannenäkymät ovat lähellä koko maan keskiarvoa.

Tuotanto supistui hieman vuoden toisella neljänneksellä. Tuotanto-odotukset ovat vaisuja, ja tuotanto vähentyy vähän myös loppukesän aikana.

Tuotantokapasiteetti oli heinäkuussa kokonaan hyödynnettyä vain 57 %:lla vastaajista. Tilaukset ovat vähentyneet, ja viimeisin tilauksen saldoluku on -34. Valmiiden tuotteiden varastot ovat kasvaneet tavallista suuremmiksi, saldoluku 11.

- Tuotanto- ja henkilöstöodotukset ovat vaisuja

Henkilökuntaa palkattiin lisää kesän alussa, mutta lähikuukausina työvoima on laskussa.

Tuotantokapeikkoja oli heinäkuussa 55 %:lla Lounais-Suomen vastaajista. Riittämätön kysyntä oli ongelmana 49 %:lla yrityksistä. Ammattityövoimasta oli pulaa viidellä prosentilla.

Kannattavuuskehitys vaihtelee yrityksittäin, ja keskimäärin sen on hieman normaalia heikompi. Investoinnit ovat vähän vuoden takaista pienemmät.

Palvelut

- Suhdannetilanne oli heinäkuussa keskimäärin normaalia huonompi

Lounais-Suomen palveluyritysten suhdannetilanne parani hieman keväällä, mutta tilanne oli heinäkuussa yhä hieman tavanomaista huonompi.

Suhdannenäkymät tummentuivat kevään aikana, ja suhdanteiden odotetaan pysyvän lähikuukausina pääosin ennallaan. Suhdanneodotuksia kuvaava saldoluku oli heinäkuussa -1, kun saldoluku oli huhtikuussa 21.

Heinäkuussa 83 % alueen vastaajista odotti suhdanteiden pysyvän lähikuukausina ennallaan. Paranemista ennakoivat 8 % yrityksistä ja heikkenemistä odotti yhdeksän prosenttia yri-

- Myynnin ennakoitaan lisääntyvän loppuvuoden aikanakin

tyksistä. Lounais-Suomen yritysten suhdannenäkymät ovat vähän koko maan keskiarvoa myönteisemmät.

Myyntimäärät jäivät toisella neljänneksellä vuoden takaista vähäisemmiksi, mutta myynti lisääntyi hieman kevään aikana. Myynnin odotetaan kasvavan seuraavan puolen vuoden kuluessa.

Henkilökunnan määrä pysyi keskimäärin lähes huhti-kesäkuussa. Työvoiman määrä säilynee muuttumattomana myös kesän lopulla.

Tuotantokapeikkoja oli heinäkuussa 36 %:lla Lounais-Suomen vastaajista.

- Suhdanteiden odotetaan pysyvän ennallaan, saldoluku -1

tyksistä. Riittämätön kysyntä oli ongelmana 15 %:lla alasta ja samoin 15 %:lla oli pulaa työvoimasta.

Kannattavuus on vuoden takaisista huonompi, ja kannattavuuden arvioidaan pysyvän kustannusten nousun vuoksi heikkona myös lähikuukausina.

Lounais-Suomi

Teollisuus ml. rakentaminen

Yrityksiä 74

Henkilökunta 14202, Liikevaihto 4246 milj. euroa

Tuotannon määrä viimeisen kolmen kuukauden aikana
 Tuotannon määrä viimeisen kolmen kk aikana vuodentakaiseen verrattuna
 Tuotannon määrän odotetaan olevan seuraavan kolmen kuukauden aikana

Vastausten prosenttijakaumat

Suurempi/kyllä	Yhtä suuri	Pienempi	Saldoluku
----------------	------------	----------	-----------

Tuotantokapasiteettia tällä hetkellä sopivaan verrattuna

10	71	19	-9
21	49	30	-9
19	49	32	-13
43	54	3	40
2	62	36	-34
25	61	14	11
25	67	8	17
7	72	21	-14
55			55
5			5
0			0
49			49
3			3
10	60	30	-20
4	86	10	-6

Tilaukanta tällä hetkellä normaalitilanteeseen verrattuna

Valmiiden tuotteiden varastot normaalitilanteeseen verrattuna

Henkilökunnan määrä viimeisen kolmen kuukauden aikana

Henkilökunnan määrän odotetaan olevan seuraavan kolmen kk:n aikana

Tuotannon kasvun esteet

Kapeikkona ammattityövoiman puute (kaikista vastaajista)
 puute kapasiteetista
 riittämätön kysyntä
 muu tuotantokapeikko

Suhdannetilanteen arvioidaan olevan tällä hetkellä

Suhdannenäkymien odotetaan lähitulevaisuudessa paranevan/huonevan

Palvelut

Yrityksiä 41

Henkilökunta 2862

Myynnin määrä viimeisen kolmen kuukauden aikana
 Myynnin määrä viimeisen kolmen kk aikana vuodentakaiseen verrattuna
 Myynnin määrän odotetaan olevan seuraavan kolmen kuukauden aikana

Vastausten prosenttijakaumat

Suurempi/kyllä	Yhtä suuri	Pienempi	Saldoluku
----------------	------------	----------	-----------

Henkilökunnan määrä viimeisen kolmen kuukauden aikana

Henkilökunnan määrän odotetaan olevan seuraavan kolmen kk:n aikana

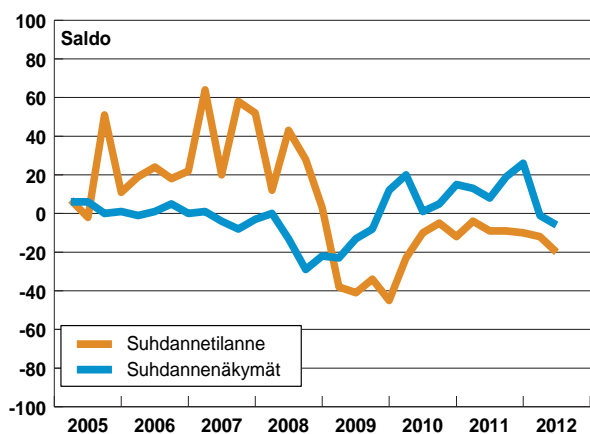
Tuotannon kasvun esteet

Kapeikkona ammattityövoiman puute (kaikista vastaajista)
 puute kapasiteetista
 riittämätön kysyntä
 muu tuotantokapeikko

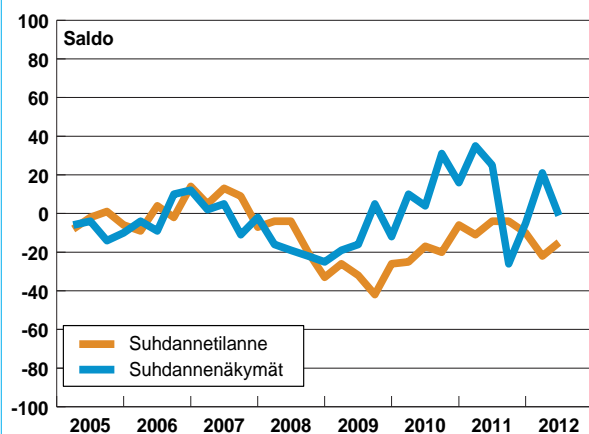
Suhdannetilanteen arvioidaan olevan tällä hetkellä

Suhdannenäkymien odotetaan lähitulevaisuudessa paranevan/huonevan

Teollisuus ml. rakentaminen



Palvelut



Suhdannebarometri

Kaakkois-Suomi



Elokuu 2012

Teollisuus ja rakentaminen

● Tuotantomäärät kasvoivat kesän alussa - loppukesällä tuotannon ennakoidaan supistuvan

Kaakkois-Suomen teollisuuden ja rakentamisen suhdannetilanne pysyi heikkona kesän 2012 alussa.

Suhdannenäkymät tummentuivat heinäkuussa. Suhdannenäkymien uusin saldoluku on -53, kun saldoluku oli huhtikuuisessa tiedustelussa 22. Heinäkuussa 56 % vastaajista arvioi suhdanteiden heikkenevän lähikuukausina ja 41 % ennakoiti tilanteen pysyvän nykyisellään. Paranemista odotti vain kolme prosenttia alasta.

Kaakkois-Suomen yritysten suh-

● Kannattavuus on vuoden takaista parempi

danneodotukset ovat koko maan keskiarvoa heikommat.

Tuotantomäärät olivat vuoden 2012 toisella neljänneksellä vähän vuoden takaista suuremmat. Tuotannon odotetaan supistuvan hieman kesän lopulla ja syksyn alussa. Tuotantokapasiteetti on kokonaan käytössä 65 %:lla vastaajista.

Tilauksien tilanne heikkeni hieman kesän alussa ja varastot kasvoivat. Tilauksien kysymyksen saldoluku oli heinäkuussa -25. Valmistusvarastot

● Suhdanneodotukset ovat alamaissa, saldoluku -53

ovat tavanomaista täydempiä, saldoluku 33. Henkilökunnan määrä pieneni kausivaihtelu huomioon ottaen hieman huhti-kesäkuussa. Työvoimaa vähennettiin lievästi kesän aikana.

Tuotantokapeikkoja oli heinäkuussa 26 %:lla Kaakkois-Suomen vastaajista. Kysyntä oli heikkoa 23 %:lla yrityksistä, ja ammattityövoimasta oli pulaa viidellä prosentilla alasta.

Kannattavuus on vuoden takaista parempi. Investoinnit olivat samoin keväällä vuoden takaista suuremmat.

Palvelut

● Suhdannetilanne heikkeni keväällä

Kaakkois-Suomen palveluyritysten suhdanteet heikkenivät keväällä 2012. EK:n heinäkuussa 2012 tekemän tiedustelun mukaan suhdannetilanne on normaalia huonompi, ja lähikuukausien odotukset ovat varovaisia.

Suhdannenäkymien saldoluku oli heinäkuussa -25, kun saldoluku oli huhtikuussa tehdyssä tiedustelussa -3. Kaakkois-Suomen palveluyritysten suhdannenäkymät ovat koko maan keskiarvoa harmaammat.

Heinäkuussa 43 % yrityksistä arvi-

● Myynti kasvaa hiljalleen - riittämätön kysyntä yleisin kapeikkotekijä

oi suhdanteiden pysyvän lähikuukausina ennallaan. Heikkenemistä ennakoiti 41 % alasta ja 16 % yrityksistä uskoi suhdanteiden paranevan.

Myynti pysyi vuoden 2012 huhti-kesäkuussa keskimäärin ennallaan. Myynnin ennakoiti lisääntyvän kesällä aavistuksen verran.

Henkilökuntaa palkattiin hieman lisää kesän alussa. Syksyn lähestyessä työvoimaa supistettaneen lievästi.

Tuotantokapeikkoja oli heinäkuussa 54 %:lla Kaakkois-Suomen yksityisten palvelujen vastaajista. Heik-

● Suhdanneodotukset ovat vaisuja, saldoluku -25

ko kysyntä oli yleisin kapeikko 39 % osuudellaan. Ammattityövoimasta oli pulaa 16 %:lla alasta, ja tilat sekä välineet olivat riittämättömät 14 %:lla vastaajista.

Kannattavuus on hieman vuoden takaista heikompi, eikä kannattavuuteen juuri odoteta pikaista paranemista.

Kaakkois-Suomi

Teollisuus ml. rakentaminen

Yrityksiä 20

Henkilökunta 5848, Liikevaihto 2649 milj. euroa

	Vastausten prosenttijakaumat			Saldoluku
	Suurempi/kyllä	Yhtä suuri	Pienempi	
Tuotannon määrä viimeisen kolmen kuukauden aikana	38	47	15	23
Tuotannon määrä viimeisen kolmen kk aikana vuodentakaiseen verrattuna	37	39	24	13
Tuotannon määrään odotetaan olevan seuraavan kolmen kuukauden aikana	10	57	33	-23
Tuotantokapasiteettia tällä hetkellä sopivaan verrattuna	35	62	3	32
Tilauskanta tällä hetkellä normaalitilanteeseen verrattuna	0	75	25	-25
Valmiiden tuotteiden varastot normaalitilanteeseen verrattuna	47	39	14	33
Henkilökunnan määrä viimeisen kolmen kuukauden aikana	25	52	23	2
Henkilökunnan määrään odotetaan olevan seuraavan kolmen kk:n aikana	4	70	26	-22
Tuotannon kasvun esteet	26			26
Kapeikkona ammattityövoiman puute (kaikista vastaajista)	5			5
puute kapasiteetista	0			0
riittämätön kysyntä	23			23
muu tuotantokapeikko	0			0
Suhdannelitilanteen arvioidaan olevan tällä hetkellä	0	79	21	-21
Suhdannenäkymien odotetaan lähitulevaisuudessa paranevan/huononevan	3	41	56	-53

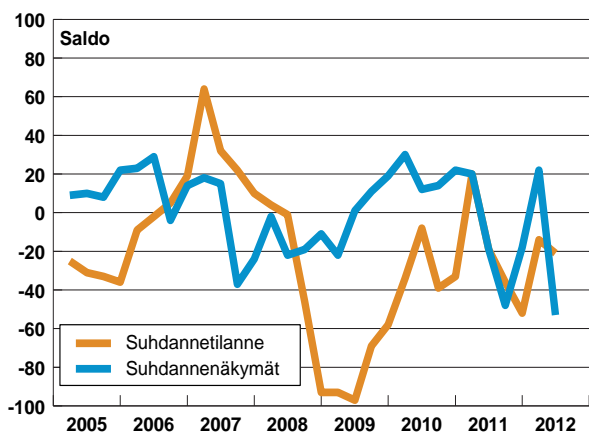
Palvelut

Yrityksiä 16

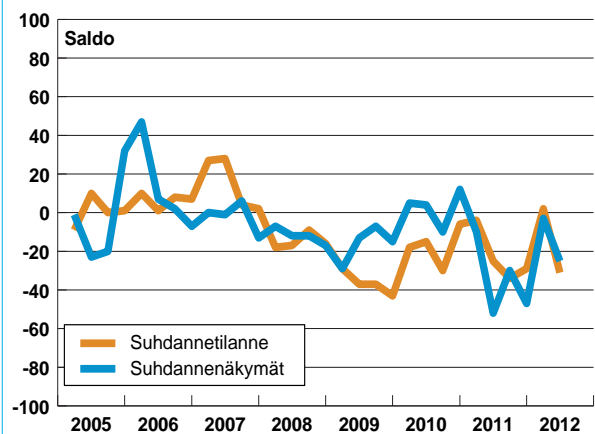
Henkilökunta 680

	Vastausten prosenttijakaumat			Saldoluku
	Suurempi/kyllä	Yhtä suuri	Pienempi	
Myynnin määrä viimeisen kolmen kuukauden aikana	19	64	17	2
Myynnin määrä viimeisen kolmen kk aikana vuodentakaiseen verrattuna	45	17	38	7
Myynnin määrään odotetaan olevan seuraavan kolmen kuukauden aikana	29	52	19	10
Henkilökunnan määrä viimeisen kolmen kuukauden aikana	7	93	0	7
Henkilökunnan määrään odotetaan olevan seuraavan kolmen kk:n aikana	10	70	20	-10
Tuotannon kasvun esteet	54			54
Kapeikkona ammattityövoiman puute (kaikista vastaajista)	16			16
puute kapasiteetista	14			14
riittämätön kysyntä	39			39
muu tuotantokapeikko	1			1
Suhdannelitilanteen arvioidaan olevan tällä hetkellä	8	53	39	-31
Suhdannenäkymien odotetaan lähitulevaisuudessa paranevan/huononevan	16	43	41	-25

Teollisuus ml. rakentaminen



Palvelut





Suhdannebarometri

Itä-Suomi

Elokuu 2012

Teollisuus ja rakentaminen

- Suhdanne tilanne pysyi vaisuna kesän alussa

Itä-Suomen teollisuuden ja rakentamisen suhdanne tilanne pysyi kesän alussa heikkona ja suhdannenäkymät tummenivat. Suhdannenäkymien saldoluku oli EK:n heinäkuussa 2012 tekemässä tiedustelussa -27, kun saldoluku oli huhtikuussa 22. Itä-Suomen yritysten suhdanneodotukset ovat koko maan keskiarvoa heikkommat.

Heinäkuussa 55 % yrityksistä ennakoivat suhdanteiden pysyvän kesällä ja syksyn alussa ennallaan. Suhdanne laskua odottaa 36 % alasta ja yh-

- Tilaukset ovat laskussa ja heikko kysyntä on yleisin kapeikko

deksän prosenttia vastaajista arvioi suhdanteiden paranevan.

Tuotanto väheni kausivaihtelu huomioiden hieman keväällä ja kesän alussa. Tuotannon ennakoidaan supistuvan myös lähikuukausina. Tuotantokapasiteetti oli kokonaan käytössä 63 %:lla vastaajista.

Tilaukset ovat vähentyneet kesän myötä. Tilauskannan saldoluku oli heinäkuussa -30. Valmistuotevarastot ovat nousseet vähän normaalia suuremmiksi, saldoluku 5.

- Suhdannenäkymät ovat heikentyneet, saldoluku -27

Henkilökuntaa palkattiin lisää kesän alussa kausitekkijöiden vuoksi. Työvoima supistunee loppukesällä. Tuotantokapeikkoja oli heinäkuussa 68 %:lla Itä-Suomen yrityksistä. Kysyntä oli riittämätöntä 42 %:lla vastaajista. Työvoimasta oli pulaa 17 prosentilla alasta.

Kannattavuuskehitys vaihtelee yrityksittäin, mutta keskimäärin se on vähän vuoden takaista parempi. Investoinnit ovat hieman vuoden takaista runsaammat.

Palvelut

- Suhdanteet hiipuivat lievästi keväällä ja alkukesällä

Itä-Suomen yksityisten palvelujen suhdanne tilanne heikkeni keväällä ja alkukesällä 2012. Suhdanne tilannetta kuvaava saldoluku oli heinäkuussa -33.

Suhdannenäkymät pysyivät lievästi miinuksella kesän alussa. Suhdannenäkymien saldoluku oli heinäkuussa -10, kun saldoluku oli huhtikuussa -6. Itä-Suomen palveluyritysten suhdanneodotukset ovat vähän koko maan keskiarvoa varovaisemmat.

Heinäkuussa 88 % yrityksistä ennakoivat suhdanteiden pysyvän lähikuukausina nykyisellään. Heikkenemistä odottaa 11 % alasta ja vain yksi prosentti uskoo suhdanteiden paranevan.

- Myynnin odotetaan kasvavan vähän lähikuukausina

Myynti jäi vuoden takaista vähäisemmäksi, mutta myynti lisääntyi kesän alussa. Myynnin kasvun odotetaan jatkuvan myös lähikuukausina.

Henkilökuntaa palkattiin kesän alussa vähän lisää, mutta syksyn lähestyessä työvoimaa supistettaneen lievästi.

Tuotantokapeikkoja oli heinäkuussa 56 %:lla Itä-Suomen yrityksistä. Kysyntä oli heikkoa 41 %:lla vastaajista. Muut kapeikot olivat vähäisiä.

Kannattavuus on kustannusten nousun vuoksi vuoden takaista heikompi. Kannattavuuden ennakoidaan huononevan myös lähikuukausina.

- Suhdanne tilanteen ennakoidaan heikkenevän kesän lopulla, saldoluku -10

Kannattavuus on kustannusten nousun vuoksi vuoden takaista heikompi. Kannattavuuden ennakoidaan huononevan myös lähikuukausina.

Teollisuus ml. rakentaminen

Yrityksiä 55

Henkilökunta 10393, Liikevaihto 2681 milj. euroa

Tuotannon määrä viimeisen kolmen kuukauden aikana
 Tuotannon määrä viimeisen kolmen kk aikana vuodentakaiseen verrattuna
 Tuotannon määrän odotetaan olevan seuraavan kolmen kuukauden aikana

Tuotantokapasiteettia tällä hetkellä sopivaan verrattuna

Tilauskanta tällä hetkellä normaalitilanteeseen verrattuna
 Valmiiden tuotteiden varastot normaalitilanteeseen verrattuna

Henkilökunnan määrä viimeisen kolmen kuukauden aikana
 Henkilökunnan määrän odotetaan olevan seuraavan kolmen kk:n aikana

Tuotannon kasvun esteet
 Kapeikkona ammattityövoiman puute (kaikista vastaajista)
 puute kapasiteetista
 riittämätön kysyntä
 muu tuotantokapeikko

Suhdannelitilanteen arvioidaan olevan tällä hetkellä
 Suhdannenäkymien odotetaan lähitulevaisuudessa paranevan/huononevan

	Vastausten prosenttijakaumat			Saldoluku
	Suurempi/kyllä	Yhtä suuri	Pienempi	
Tuotannon määrä viimeisen kolmen kuukauden aikana	32	39	29	3
Tuotannon määrä viimeisen kolmen kk aikana vuodentakaiseen verrattuna	23	40	37	-14
Tuotannon määrän odotetaan olevan seuraavan kolmen kuukauden aikana	5	51	44	-39
Tuotantokapasiteettia tällä hetkellä sopivaan verrattuna	37	57	6	31
Tilauskanta tällä hetkellä normaalitilanteeseen verrattuna	4	62	34	-30
Valmiiden tuotteiden varastot normaalitilanteeseen verrattuna	13	79	8	5
Henkilökunnan määrä viimeisen kolmen kuukauden aikana	36	50	14	22
Henkilökunnan määrän odotetaan olevan seuraavan kolmen kk:n aikana	11	57	32	-21
Tuotannon kasvun esteet	68			68
Kapeikkona ammattityövoiman puute (kaikista vastaajista)	17			17
puute kapasiteetista	7			7
riittämätön kysyntä	42			42
muu tuotantokapeikko	9			9
Suhdannelitilanteen arvioidaan olevan tällä hetkellä	9	38	53	-44
Suhdannenäkymien odotetaan lähitulevaisuudessa paranevan/huononevan	9	55	36	-27

Palvelut

Yrityksiä 40

Henkilökunta 3797

Myynnin määrä viimeisen kolmen kuukauden aikana
 Myynnin määrä viimeisen kolmen kk aikana vuodentakaiseen verrattuna
 Myynnin määrän odotetaan olevan seuraavan kolmen kuukauden aikana

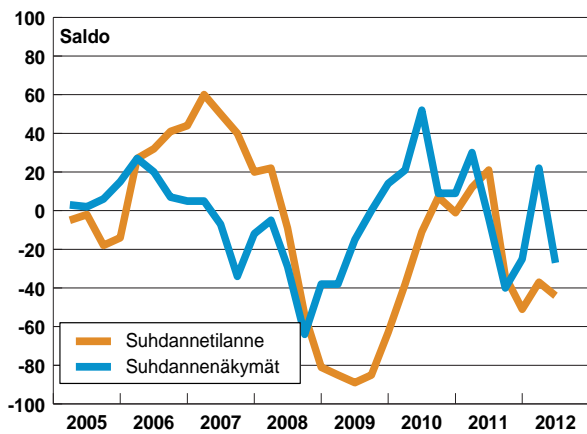
Henkilökunnan määrä viimeisen kolmen kuukauden aikana
 Henkilökunnan määrän odotetaan olevan seuraavan kolmen kk:n aikana

Tuotannon kasvun esteet
 Kapeikkona ammattityövoiman puute (kaikista vastaajista)
 puute kapasiteetista
 riittämätön kysyntä
 muu tuotantokapeikko

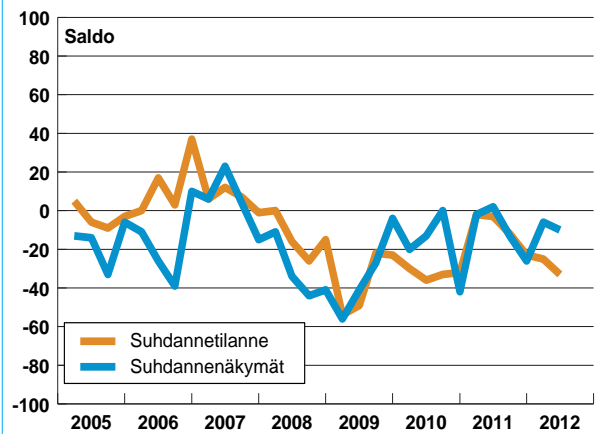
Suhdannelitilanteen arvioidaan olevan tällä hetkellä
 Suhdannenäkymien odotetaan lähitulevaisuudessa paranevan/huononevan

	Vastausten prosenttijakaumat			Saldoluku
	Suurempi/kyllä	Yhtä suuri	Pienempi	
Myynnin määrä viimeisen kolmen kuukauden aikana	25	61	14	11
Myynnin määrä viimeisen kolmen kk aikana vuodentakaiseen verrattuna	17	52	31	-14
Myynnin määrän odotetaan olevan seuraavan kolmen kuukauden aikana	16	81	3	13
Henkilökunnan määrä viimeisen kolmen kuukauden aikana	27	63	10	17
Henkilökunnan määrän odotetaan olevan seuraavan kolmen kk:n aikana	1	90	9	-8
Tuotannon kasvun esteet	56			56
Kapeikkona ammattityövoiman puute (kaikista vastaajista)	5			5
puute kapasiteetista	3			3
riittämätön kysyntä	41			41
muu tuotantokapeikko	7			7
Suhdannelitilanteen arvioidaan olevan tällä hetkellä	1	65	34	-33
Suhdannenäkymien odotetaan lähitulevaisuudessa paranevan/huononevan	1	88	11	-10

Teollisuus ml. rakentaminen



Palvelut



Suhdannebarometri

Pohjanmaa



Elokuu 2012

Teollisuus ja rakentaminen

- Tuotanto lisääntyi hieman kevään ja alkukesän aikana

Pohjanmaan teollisuuden ja rakentamisen suhdannetilanne kohentui hieman keväällä ja alkukesällä, mutta tilanne oli yhä normaalia huonompi.

Suhdanneodotukset ovat lievästi aiempaa synkemmät, sillä suhdannenäkymien saldoluku oli heinäkuussa -18. Huhtikuussa saldoluku oli -6. Pohjanmaan teollisuuden ja rakentamisen suhdanneodotukset ovat vähän koko maan keskiarvoa synkemmät.

Heinäkuussa suhdanteiden ennakoit pöysyvän ennallaan 72 % alasta. Heikkenemistä odotti 23 % yrityksistä.

- Tilaustilanne on normaalia huonompi ja kapasiteettia on paljon vajaakäytössä

tä ja viisi prosenttia arvioi suhdanteiden kohentuvan pikaisesti.

Tuotantomäärät olivat vuoden 2012 toisella neljänneksellä vähän vuoden takaista pienemmät. Tuotanto kuitenkin lisääntyi huhti-kesäkuussa ja tuotannon ennakoidaan kasvavan loppukesän aikanakin. Tuotantokapasiteetti oli heinäkuussa kokonaan käytössä 59 %:lla vastaajista.

Tilaustilanne on viime kuukausien paranemisesta huolimatta tavanomaista heikompi. Tilauskannan saldoluku oli heinäkuussa -9. Valmiiden tuotteiden varastot ovat tavallista suuremmat, saldoluku 16.

- Suhdanteiden odotetaan huononevan lähikuukausina, saldoluku -18

Henkilökuntaa palkattiin aavistuksen verran lisää kevään ja alkukesän aikana. Henkilöstömäärä pysynee ennallaan loppukesän kuluessa.

Tuotantokapeikkoja oli heinäkuussa 45 %:lla Pohjanmaan teollisuudesta ja rakentamisesta. Kysyntä oli riittämätöntä 31 %:lla yrityksistä. Kapasiteetin puute häittäsi tuotantoa 14 %:lla vastaajista.

Investointeja arvioidaan olevan vuoden takaista enemmän.

Palvelut

- Suhdannetilanne on vähän tavanomaista huonompi ja myynti on pysynyt ennallaan

Pohjanmaan palveluyritysten suhdanteet kohentuivat kevään ja alkukesän aikana. Tämänhetkinen tilanne on edelleen hieman normaalia huonompi, saldoluku -7.

Lähitulevaisuuden odotukset ovat parantuneet viime kuukausina. Suhdannenäkymien saldoluku oli heinäkuussa 3, kun saldoluku oli huhtikuussa -25. Pohjanmaan palveluyritysten suhdannenäkymät ovat hieman koko maan keskiarvoa suotuisimmat.

Heinäkuussa 59 % vastaajista arvioi suhdanteiden pöysyvän lähikuukausina ennallaan. Paranemista ennakoiti 22 % ja 19 % vastaajista arvioi suhdanteiden hiipuvan.

- Myynnin ennakoidaan kääntyvän kasvuun syksyllä

Myyntimäärät pysyivät huhti-kesäkuussa keskimäärin ennallaan. Myynnin ennakoidaan lisääntyvän hieman kesän lopulla.

Henkilökunnan määrä säilyi muuttumattomana kevään ja alkukesän aikana. Työvoiman odotetaan pöysyvän keskimäärin ennallaan lähikuukausinakin.

Tuotantokapeikkoja oli heinäkuussa 70 %:lla Pohjanmaan yksityisten palvelujen yrityksistä. Heikko kysyntä oli yleisin kapeikko 51 % osuudella. Ammattityövoimasta oli pulaa 16 %:lla vastaajista.

Kannattavuus on vuoden takaisista huonompi, ja kannattavuuden arvioidaan pöysyvän heikkona myös lähikuukausina.

- Suhdanteiden odotetaan pöysyvän lähikuukausina lähes ennallaan, saldoluku 3

Kannattavuus on vuoden takaisista huonompi, ja kannattavuuden arvioidaan pöysyvän heikkona myös lähikuukausina.

Pohjanmaa

Teollisuus ml. rakentaminen

Yrityksiä 39

Henkilökunta 9920, Liikevaihto 4762 milj. euroa

	Vastausten prosenttijakaumat			Saldoluku
	Suurempi/kyllä	Yhtä suuri	Pienempi	
Tuotannon määrä viimeisen kolmen kuukauden aikana	23	70	7	16
Tuotannon määrä viimeisen kolmen kk aikana vuodentakaiseen verrattuna	27	42	31	-4
Tuotannon määrään odotetaan olevan seuraavan kolmen kuukauden aikana	31	61	8	23
Tuotantokapasiteettia tällä hetkellä sopivaan verrattuna	41	56	3	38
Tilauskanta tällä hetkellä normaalitilanteeseen verrattuna	4	83	13	-9
Valmiiden tuotteiden varastot normaalitilanteeseen verrattuna	37	42	21	16
Henkilökunnan määrä viimeisen kolmen kuukauden aikana	21	67	12	9
Henkilökunnan määrään odotetaan olevan seuraavan kolmen kk:n aikana	13	72	15	-2
Tuotannon kasvun esteet	45			45
Kapeikkona ammattityövoiman puute (kaikista vastaajista)	6			6
puute kapasiteetista	14			14
riittämätön kysyntä	31			31
muu tuotantokapeikko	2			2
Suhdannelitilanteen arvioidaan olevan tällä hetkellä	6	79	15	-9
Suhdannenäkymien odotetaan lähitulevaisuudessa paranevan/huononevan	5	72	23	-18

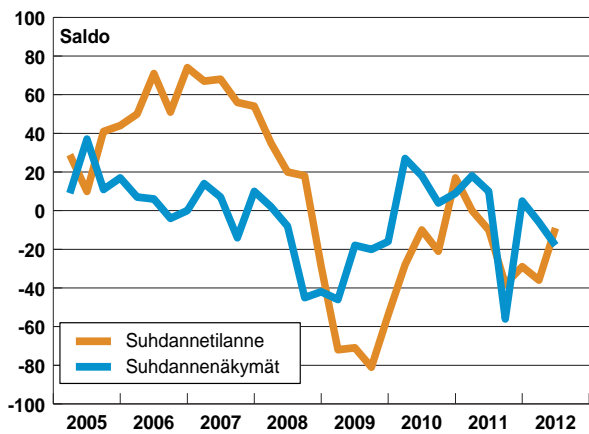
Palvelut

Yrityksiä 21

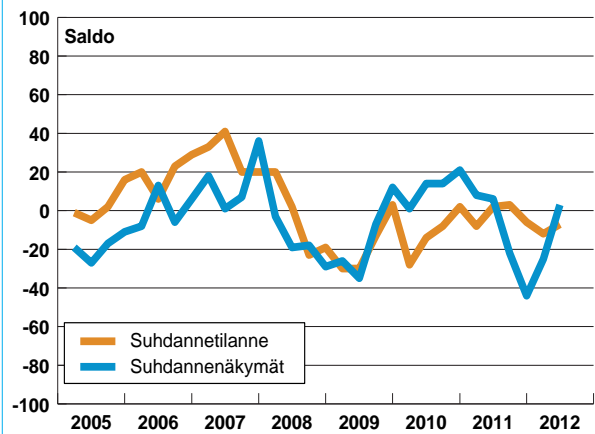
Henkilökunta 2081

	Vastausten prosenttijakaumat			Saldoluku
	Suurempi/kyllä	Yhtä suuri	Pienempi	
Myynnin määrä viimeisen kolmen kuukauden aikana	6	87	7	-1
Myynnin määrä viimeisen kolmen kk aikana vuodentakaiseen verrattuna	18	66	16	2
Myynnin määrään odotetaan olevan seuraavan kolmen kuukauden aikana	18	76	6	12
Henkilökunnan määrä viimeisen kolmen kuukauden aikana	4	93	3	1
Henkilökunnan määrään odotetaan olevan seuraavan kolmen kk:n aikana	6	90	4	2
Tuotannon kasvun esteet	70			70
Kapeikkona ammattityövoiman puute (kaikista vastaajista)	16			16
puute kapasiteetista	3			3
riittämätön kysyntä	51			51
muu tuotantokapeikko	0			0
Suhdannelitilanteen arvioidaan olevan tällä hetkellä	0	93	7	-7
Suhdannenäkymien odotetaan lähitulevaisuudessa paranevan/huononevan	22	59	19	3

Teollisuus ml. rakentaminen



Palvelut



Suhdannebarometri

Pohjois-Suomi



Elokuu 2012

Teollisuus ja rakentaminen

- Tuotanto lisääntyi alkukesän aikana - kysyntä edelleen heikkoa

Pohjois-Suomen teollisuuden ja rakentamisen suhdanteet paranivat kevään ja alkukesän 2012 aikana. Suhdannetilanne on silti yhä normaalia huonompi, mutta odotukset ovat aiempaa valoisammat.

Suhdannenäkymien saldoluku oli heinäkuuisessa tiedustelussa 36, kun saldoluku oli huhtikuussa 12. Pohjois-Suomen teollisuuden ja rakentamisen suhdanneodotukset ovat koko maan keskiarvoa suotuisammat.

Heinäkuussa 46 % vastaajista arvioi suhdanteiden pysyvän loppukesäl-

- Henkilökunnan määrä pienenee

lä ennallaan. Paranemista odotti 45 % yrityksistä ja yhdeksän prosenttia ennakoi suhdanteiden heikkenevän.

Tuotantomäärät kasvoivat huhtikuussa, mutta tuotanto oli vuoden takaista vähäisempää. Tuotannon odotetaan lisääntyvän kolmannella vuosineljänneksellä. Tuotantokapasiteetti oli heinäkuussa kokonaan käytössä 72 %:lla alueen yrityksistä.

Tilauskirjat ovat hieman tavanomaista ohuempat, saldoluku -7. Valmiiden tuotteiden varastot ovat hieman tavallista täydemmat, saldo-

- Suhdanteiden odotetaan paranevan lähikuukausina, saldoluku 36

luku 7.

Henkilökunnan määrä pieneni kevään ja alkukesän aikana. Työvoimaa supistettaneen edelleen myös lähikuukausina.

Tuotantokapeikkoja ilmoitti heinäkuussa kolme neljäsosaa Pohjois-Suomen teollisuudesta ja rakentamisesta. Lähes ainoa kapeikko oli heikko kysyntä 71 % osuudellaan.

Kannattavuus on huonontunut vuoden takaisesta tilanteesta. Investoinnit ovat myös vuoden takaista vähäisemmät.

Palvelut

- Suhdannetilanne on keskimäärin normaali

Pohjois-Suomen palveluyritysten suhdannetilanne on EK:n heinäkuussa 2012 tekemän tiedustelun mukaan keskimäärin normaalilukemissa. Suhdanteiden ennakoitaan heikkenevän lähikuukausina hieman, saldoluku -8. Huhtikuuisessa tiedustelussa saldoluku oli 8. Pohjois-Suomen palveluyritysten suhdanneodotukset ovat lähellä koko maan keskiarvoa.

Heinäkuussa 82 % alueen vastaajista uskoi suhdanteiden pysyvän lähikuukausina ennallaan. Heikkenevistä ennakoitiin 13 % yrityksistä ja viisi prosenttia odotti paranemista.

- Myynnin odotetaan kasvavan vain vähän lähikuukausina - henkilökuntaa vähennetään

Myyntimäärät kasvoivat kevään ja alkukesän aikana. Myynti oli myös yleisesti vuoden takaista runsaampaa. Lähikuukausina myynnin ennakoitaan lisääntyvän hieman.

Henkilökunnan määrä on ollut viime kuukausina hienoisessa laskussa, ja työvoimaa supistettaneen lievästi myös syksyn lähestyessä.

Tuotantokapeikkoja oli heinäkuussa 32 %:lla Pohjois-Suomen palveluvastaajista. Ammattityövoimasta oli pulaa 17 %:lla yrityksistä. Vastaajista 15 % arvioi kysynnän riittämättömäksi.

- Suhdanteiden ennakoitaan heikkenevän loppukesällä, saldoluku -8

Kannattavuus vaihtelee suuresti yrityksittäin. Keskimäärin kannattavuus on aavistuksen verran vuoden takaista parempi.

Pohjois-Suomi

Teollisuus ml. rakentaminen

Yrityksiä 38

Henkilökunta 9982, Liikevaihto 6545 milj. euroa

Tuotannon määrä viimeisen kolmen kuukauden aikana
 Tuotannon määrä viimeisen kolmen kk aikana vuodentakaiseen verrattuna
 Tuotannon määrän odotetaan olevan seuraavan kolmen kuukauden aikana

Tuotantokapasiteettia tällä hetkellä sopivaan verrattuna

Tilauskanta tällä hetkellä normaalitilanteeseen verrattuna
 Valmiiden tuotteiden varastot normaalitilanteeseen verrattuna

Henkilökunnan määrä viimeisen kolmen kuukauden aikana
 Henkilökunnan määrän odotetaan olevan seuraavan kolmen kk:n aikana

Tuotannon kasvun esteet

Kapeikkona ammattityövoiman puute (kaikista vastaajista)
 puute kapasiteetista
 riittämätön kysyntä
 muu tuotantokapeikko

Suhdannelitilanteen arvioidaan olevan tällä hetkellä
 Suhdannenäkymien odotetaan lähitulevaisuudessa paranevan/huononevan

	Vastausten prosenttijakaumat			Saldoluku
	Suurempi/kyllä	Yhtä suuri	Pienempi	
Tuotannon määrä viimeisen kolmen kuukauden aikana	58	39	3	55
Tuotannon määrä viimeisen kolmen kk aikana vuodentakaiseen verrattuna	27	17	56	-29
Tuotannon määrän odotetaan olevan seuraavan kolmen kuukauden aikana	57	19	24	33
Tuotantokapasiteettia tällä hetkellä sopivaan verrattuna	28	71	1	27
Tilauskanta tällä hetkellä normaalitilanteeseen verrattuna	11	71	18	-7
Valmiiden tuotteiden varastot normaalitilanteeseen verrattuna	8	91	1	7
Henkilökunnan määrä viimeisen kolmen kuukauden aikana	11	58	31	-20
Henkilökunnan määrän odotetaan olevan seuraavan kolmen kk:n aikana	0	56	44	-44
Tuotannon kasvun esteet	75			75
Kapeikkona ammattityövoiman puute (kaikista vastaajista)	1			1
puute kapasiteetista	4			4
riittämätön kysyntä	71			71
muu tuotantokapeikko	0			0
Suhdannelitilanteen arvioidaan olevan tällä hetkellä	11	61	28	-17
Suhdannenäkymien odotetaan lähitulevaisuudessa paranevan/huononevan	45	46	9	36

Palvelut

Yrityksiä 59

Henkilökunta 5854

Myynnin määrä viimeisen kolmen kuukauden aikana
 Myynnin määrä viimeisen kolmen kk aikana vuodentakaiseen verrattuna
 Myynnin määrän odotetaan olevan seuraavan kolmen kuukauden aikana

Henkilökunnan määrä viimeisen kolmen kuukauden aikana
 Henkilökunnan määrän odotetaan olevan seuraavan kolmen kk:n aikana

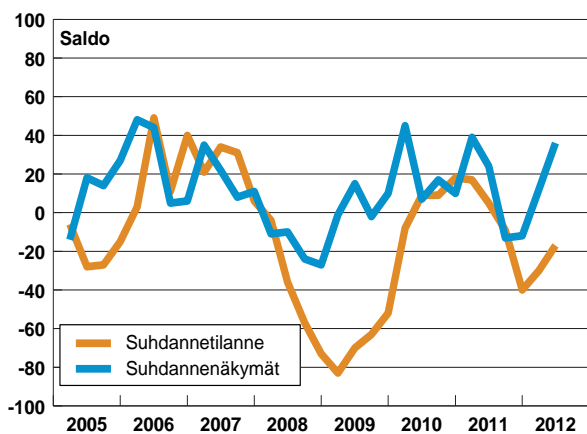
Tuotannon kasvun esteet

Kapeikkona ammattityövoiman puute (kaikista vastaajista)
 puute kapasiteetista
 riittämätön kysyntä
 muu tuotantokapeikko

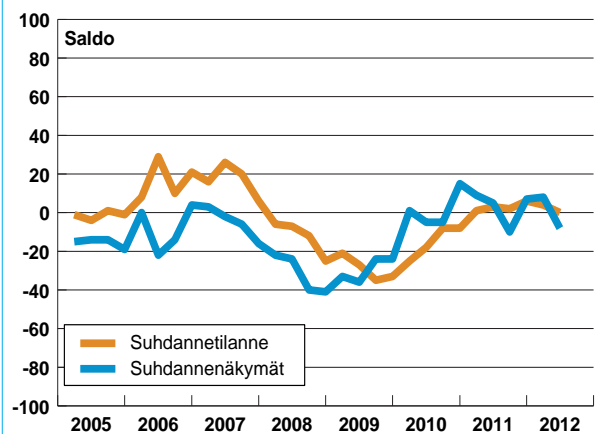
Suhdannelitilanteen arvioidaan olevan tällä hetkellä
 Suhdannenäkymien odotetaan lähitulevaisuudessa paranevan/huononevan

	Vastausten prosenttijakaumat			Saldoluku
	Suurempi/kyllä	Yhtä suuri	Pienempi	
Myynnin määrä viimeisen kolmen kuukauden aikana	38	46	16	22
Myynnin määrä viimeisen kolmen kk aikana vuodentakaiseen verrattuna	58	34	8	50
Myynnin määrän odotetaan olevan seuraavan kolmen kuukauden aikana	20	66	14	6
Henkilökunnan määrä viimeisen kolmen kuukauden aikana	12	71	17	-5
Henkilökunnan määrän odotetaan olevan seuraavan kolmen kk:n aikana	4	85	11	-7
Tuotannon kasvun esteet	32			32
Kapeikkona ammattityövoiman puute (kaikista vastaajista)	17			17
puute kapasiteetista	0			0
riittämätön kysyntä	15			15
muu tuotantokapeikko	2			2
Suhdannelitilanteen arvioidaan olevan tällä hetkellä	15	70	15	0
Suhdannenäkymien odotetaan lähitulevaisuudessa paranevan/huononevan	5	82	13	-8

Teollisuus ml. rakentaminen



Palvelut



Suhdannebarometri

Pirkanmaa



Elokuu 2012

Teollisuus ja rakentaminen

- Suhdanne tilanne on tavanomaisista heikompi

Pirkanmaan teollisuuden ja rakentamisen suhdanne tilanne oli heinäkuussa 2012 hieman tavallista heikompi. Suhdanteiden arvioidaan hiipuvan vähän kesän ja alkukesän aikana, saldoluku -13. Huhtikuussa tehdystä tiedustelusta suhdannenäkymien saldoluku oli 7. Pirkanmaan yritysten suhdanneodotukset ovat lievästi kokonaan keskiarvoa varovaisemmat.

Heinäkuussa 83 % alueen vastaajista arvioi suhdanteiden pysyvän lähikuukausina ennallaan. Heikkene-

- Suhdanneodotukset ovat hienoisessa laskussa, saldoluku -13

mistä ennakoitiin 15 % yrityksistä ja kaksi prosenttia odotti paranemista.

Tuotanto pysyi ennallaan huhtikuussa. Tuotannon odotetaan lisääntyvän hieman syksyn lähestyessä. Tuotantokapasiteetti on sangen hyvin hyödynnettyä, sillä heinäkuussa 88 % alasta arvioi kapasiteetin olevan kokonaan hyödynnettyä.

Tilaukirjat ovat keskimäärin normaalityössä, saldoluku -2. Valmistusvarastot ovat tavanomaista pienemmät, saldoluku -18.

- Tuotannon ennakoitaan lisääntyvän vähän lähikuukausina - henkilökuntaa vähennetään hieman

Henkilökuntaa vähennettiin hieman toisella vuosineljänneksellä. Työvoiman määrä supistuneen aavistuksen verran myös kesän lopulla ja syksyn alussa.

Tuotantokapeikkoja oli heinäkuussa 33 %:lla Pirkanmaan teollisuudesta ja rakentamisesta. Ammattityövoiman puute oli ongelmana 14 %:lla alasta, ja kymmenesosa totesi kysynnän olevan riittämätöntä.

Kannattavuus on vuoden takaista heikompi ja investoinnit supistuvat.

Palvelut

- Suhdanne tilanne on tavanomaista heikompi

Pirkanmaan yksityisten palveluyritysten suhdanne tilanne heikkeni kevään ja alkukesän aikana. Suhdanneodotukset ovat myös aiempaa varovaisemmat. Suhdannenäkymien saldoluku oli heinäkuussa -12, kun saldoluku oli huhtikuussa 4. Pirkanmaan palveluyritysten suhdannenäkymät ovat vähän kokonaan keskiarvoa harmaammat.

Heinäkuussa 76 % yrityksistä arvioi tilanteen pysyvän muuttumattomana kesän ja alkusyksyn aikana. Heikkenemistä ennakoitiin 18 % vastaa-

- Myynti on lisääntynyt viime kuukausina ja henkilökuntaa on palkattu lisää

jista ja kuusi prosenttia odottaa paranemista.

Myynti lisääntyi huhtikuussa, ja myynti oli myös vuoden takaisesta runsaampaa. Myynti odotukset ovat varovaisia, ja myynnin ennakoitaan pysyvän keskimäärin ennallaan seuraavan puolen vuoden ajan.

Henkilökuntaa palkattiin hieman lisää keväällä, mutta syksyn lähestyessä työvoiman arvioidaan vähenevän jonkin verran.

Tuotantokapeikkoja ilmoitti heinäkuussa 37 % Pirkanmaan palve-

- Suhdannenäkymät ovat lievästi miinusella, saldoluku -12

luvastaajista. Työvoimasta oli pulaa viidesosalla yrityksistä ja kysyntä oli heikkoa 16 %:lla alasta.

Kannattavuus on pysynyt keskimäärin vuoden takaisella tasollaan. Lähikuukausina kannattavuuden odotetaan hiipuvan hieman.

Teollisuus ml. rakentaminen

Yrityksiä 63

Henkilökunta 19302, Liikevaihto 5382 milj. euroa

Tuotannon määrä viimeisen kolmen kuukauden aikana
 Tuotannon määrä viimeisen kolmen kk aikana vuodentakaiseen verrattuna
 Tuotannon määrän odotetaan olevan seuraavan kolmen kuukauden aikana

Tuotantokapasiteettia tällä hetkellä sopivaan verrattuna

Tilaukanta tällä hetkellä normaalitilanteeseen verrattuna
 Valmiiden tuotteiden varastot normaalitilanteeseen verrattuna

Henkilökunnan määrä viimeisen kolmen kuukauden aikana
 Henkilökunnan määrän odotetaan olevan seuraavan kolmen kk:n aikana

Tuotannon kasvun esteet
 Kapeikkona ammattityövoiman puute (kaikista vastaajista)
 puute kapasiteetista
 riittämätön kysyntä
 muu tuotantokapeikko

Suhdannelitilanteen arvioidaan olevan tällä hetkellä
 Suhdannenäkymien odotetaan lähitulevaisuudessa paranevan/huononevan

	Vastausten prosenttijakaumat			Saldoluku
	Suurempi/kyllä	Yhtä suuri	Pienempi	
Tuotannon määrä viimeisen kolmen kuukauden aikana	20	63	17	3
Tuotannon määrä viimeisen kolmen kk aikana vuodentakaiseen verrattuna	24	47	29	-5
Tuotannon määrän odotetaan olevan seuraavan kolmen kuukauden aikana	22	70	8	14
Tuotantokapasiteettia tällä hetkellä sopivaan verrattuna	12	85	3	9
Tilaukanta tällä hetkellä normaalitilanteeseen verrattuna	14	70	16	-2
Valmiiden tuotteiden varastot normaalitilanteeseen verrattuna	9	64	27	-18
Henkilökunnan määrä viimeisen kolmen kuukauden aikana	5	76	19	-14
Henkilökunnan määrän odotetaan olevan seuraavan kolmen kk:n aikana	4	86	10	-6
Tuotannon kasvun esteet	33			33
Kapeikkona ammattityövoiman puute (kaikista vastaajista)	14			14
puute kapasiteetista	1			1
riittämätön kysyntä	10			10
muu tuotantokapeikko	3			3
Suhdannelitilanteen arvioidaan olevan tällä hetkellä	5	82	13	-8
Suhdannenäkymien odotetaan lähitulevaisuudessa paranevan/huononevan	2	83	15	-13

Palvelut

Yrityksiä 31

Henkilökunta 3229

Myynnin määrä viimeisen kolmen kuukauden aikana
 Myynnin määrä viimeisen kolmen kk aikana vuodentakaiseen verrattuna
 Myynnin määrän odotetaan olevan seuraavan kolmen kuukauden aikana

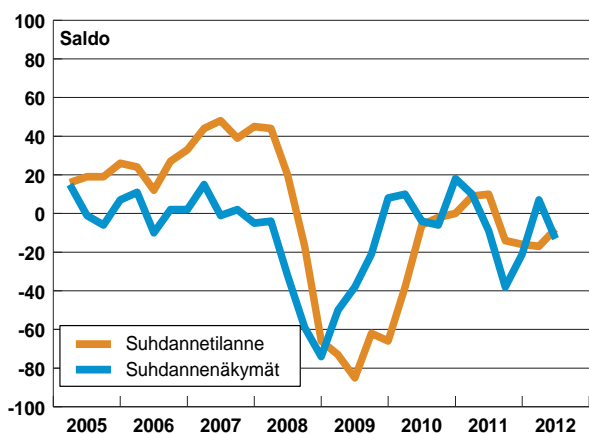
Henkilökunnan määrä viimeisen kolmen kuukauden aikana
 Henkilökunnan määrän odotetaan olevan seuraavan kolmen kk:n aikana

Tuotannon kasvun esteet
 Kapeikkona ammattityövoiman puute (kaikista vastaajista)
 puute kapasiteetista
 riittämätön kysyntä
 muu tuotantokapeikko

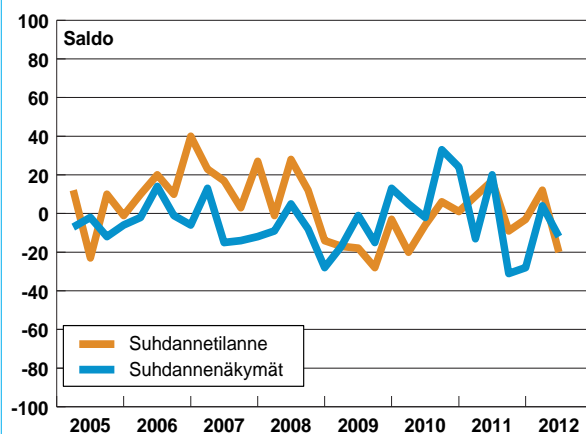
Suhdannelitilanteen arvioidaan olevan tällä hetkellä
 Suhdannenäkymien odotetaan lähitulevaisuudessa paranevan/huononevan

	Vastausten prosenttijakaumat			Saldoluku
	Suurempi/kyllä	Yhtä suuri	Pienempi	
Myynnin määrä viimeisen kolmen kuukauden aikana	46	46	8	38
Myynnin määrä viimeisen kolmen kk aikana vuodentakaiseen verrattuna	54	33	13	41
Myynnin määrän odotetaan olevan seuraavan kolmen kuukauden aikana	21	59	20	1
Henkilökunnan määrä viimeisen kolmen kuukauden aikana	27	72	1	26
Henkilökunnan määrän odotetaan olevan seuraavan kolmen kk:n aikana	6	75	19	-13
Tuotannon kasvun esteet	37			37
Kapeikkona ammattityövoiman puute (kaikista vastaajista)	20			20
puute kapasiteetista	0			0
riittämätön kysyntä	16			16
muu tuotantokapeikko	7			7
Suhdannelitilanteen arvioidaan olevan tällä hetkellä	2	76	22	-20
Suhdannenäkymien odotetaan lähitulevaisuudessa paranevan/huononevan	6	76	18	-12

Teollisuus ml. rakentaminen



Palvelut





Suhdannebarometri

Häme

Elokuu 2012

Teollisuus ja rakentaminen

- Tuotanto väheni hieman kesän alussa

Hämeen teollisuuden ja rakentamisen yritysten suhdannetilanne on viime kuukausien kohentumisesta huolimatta tavallista heikompi. Suhdanteiden odotetaan hiipuvan lähikuukausina, saldoluku heinäkuussa -23. Huhtikuuisessa tiedustelussa saldoluku oli -11, Hämeen teollisuuden ja rakentamisen suhdanneodotukset ovat koko maan keskiarvoa vaisummat.

Heinäkuussa kolme neljäsosaa vastaajista uskoi suhdanteiden pysyvän lähikuukausina ennallaan. Suh-

- Suhdanteiden arvioidaan hiipuvan syksyn lähestyessä, saldoluku -23

dannelaskua ennakoi 24 prosenttia yrityksistä ja vain yksi prosentti odotti paranemista.

Tuotantomäärät pienenevät hieman kevään ja alkukesän aikana. Tuotanto pysynee keskimäärin ennallaan syksyn lähestyessä. Tuotantokapasiteettia on paljon vapaana, sillä heinäkuussa vain 57 %:lla alasta oli kapasiteetti kokonaan hyödynnettynä.

Tilauksien tilanne on vähän tavanomaista heikompi, saldoluku -11. Valmiiden tuotteiden varastot ovat

- Tilauksia on tavanomaista vähemmän ja kapasiteettia on yleisesti vapaana

normaalia suuremmat, saldoluku 19. Henkilökunnan määrä pysyi kesän alussa ennallaan. Lähikuukausina työvoimaa vähennetään.

Tuotantokapeikkoja oli heinäkuussa 76 %:lla Hämeen teollisuudesta ja rakentamisesta. Kysyntä oli heikkoa 44 %:lla alasta. Ammattityövoimasta oli pulaa 16 %:lla vastaajista.

Kannattavuus on pysynyt keskimäärin vuoden takaisella tasolla. Investoinnit ovat säilyneet keskimäärin ennallaan.

Palvelut

- Myyntimäärät pysyivät kesän alussa ennallaan

Hämeen yksityisten palvelujen suhdanteet pysyivät likimain ennallaan kevään ja alkukesän aikana. Suhdannetilanne oli heinäkuussa hieman normaalia heikompi, saldoluku -8. Suhdanteiden odotetaan jatkuvan lähikuukausina muuttumattomina, saldoluku 0. Vastaava saldoluku oli huhtikuussa 3.

Heinäkuussa 84 % vastaajista arvioi suhdanteiden pysyvän lähikuukausina ennallaan. Paranemista odotti kahdeksan prosenttia ja samoin kah-

- Suhdannetilanne on hieman tavanomaista heikompi

deksan prosenttia ennakoi suhdanteiden heikkenevän. Hämeen palveluyritysten suhdannekuva on hieman koko maan keskiarvoa kirkkaampi.

Myynti oli huhti-kesäkuussa vuoden takaista runsaampaa, mutta edellisiin kuukausiin verrattuna myynti ei lisääntynyt. Myyntimäärien odotetaan kasvavan hieman kesän lopulla.

Henkilökuntaa palkattiin lisää kesän alussa. Syksyn lähestyessä työvoiman määrä laskee vähän.

Tuotantokapeikkoja oli heinäkuus-

- Suhdanteiden odotetaan pysyvän kesän lopulla ennallaan, saldoluku 0

sa 29 %:lla Hämeen palveluvastaajista. Riittämätön kysyntä oli ongelmana 18 %:lla vastaajista. Tilat ja väli-
neet olivat riittämättömät kahdeksalla prosentilla alueen yrityksistä.

Kannattavuus oli huhti-kesäkuussa vuoden takaista huonompi. Kannattavuus heikentynee aavistuksen verran lähikuukausina.

Teollisuus ml. rakentaminen

Yrityksiä 36

Henkilökunta 6053, Liikevaihto 1085 milj. euroa

	Vastausten prosenttijakaumat			Saldoluku
	Suurempi/kyllä	Yhtä suuri	Pienempi	
Tuotannon määrä viimeisen kolmen kuukauden aikana	17	59	24	-7
Tuotannon määrä viimeisen kolmen kk aikana vuodentakaiseen verrattuna	38	33	29	9
Tuotannon määrään odotetaan olevan seuraavan kolmen kuukauden aikana	10	79	11	-1
Tuotantokapasiteettia tällä hetkellä sopivaan verrattuna	43	47	10	33
Tilauskanta tällä hetkellä normaalitilanteeseen verrattuna	19	51	30	-11
Valmiiden tuotteiden varastot normaalitilanteeseen verrattuna	34	51	15	19
Henkilökunnan määrä viimeisen kolmen kuukauden aikana	28	43	29	-1
Henkilökunnan määrään odotetaan olevan seuraavan kolmen kk:n aikana	10	41	49	-39
Tuotannon kasvun esteet	76			76
Kapeikkona ammattityövoiman puute (kaikista vastaajista)	16			16
puute kapasiteetista	10			10
riittämätön kysyntä	44			44
muu tuotantokapeikko	15			15
Suhdanneltilanteen arvioidaan olevan tällä hetkellä	13	55	32	-19
Suhdannenäkymien odotetaan lähitulevaisuudessa paranevan/huononevan	1	75	24	-23

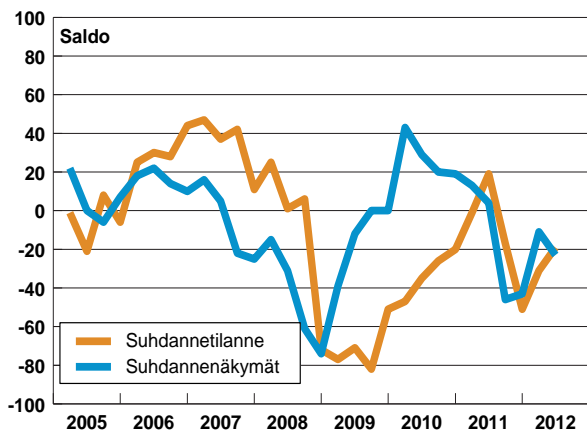
Palvelut

Yrityksiä 23

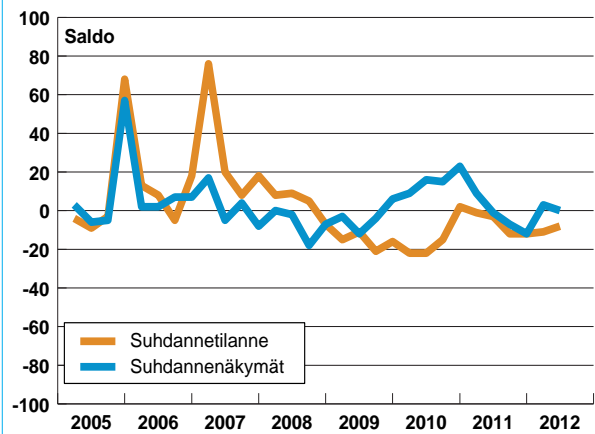
Henkilökunta 4742

	Vastausten prosenttijakaumat			Saldoluku
	Suurempi/kyllä	Yhtä suuri	Pienempi	
Myynnin määrä viimeisen kolmen kuukauden aikana	12	77	11	1
Myynnin määrä viimeisen kolmen kk aikana vuodentakaiseen verrattuna	77	7	16	61
Myynnin määrään odotetaan olevan seuraavan kolmen kuukauden aikana	27	68	5	22
Henkilökunnan määrä viimeisen kolmen kuukauden aikana	53	30	17	36
Henkilökunnan määrään odotetaan olevan seuraavan kolmen kk:n aikana	5	81	14	-9
Tuotannon kasvun esteet	29			29
Kapeikkona ammattityövoiman puute (kaikista vastaajista)	2			2
puute kapasiteetista	8			8
riittämätön kysyntä	18			18
muu tuotantokapeikko	2			2
Suhdanneltilanteen arvioidaan olevan tällä hetkellä	8	76	16	-8
Suhdannenäkymien odotetaan lähitulevaisuudessa paranevan/huononevan	8	84	8	0

Teollisuus ml. rakentaminen



Palvelut



Suhdannebarometri

Keski-Suomi



Elokuu 2012

Teollisuus ja rakentaminen

● Tuotanto kasvaa ja tilaustilanne on normaalia parempi

Keski-Suomen teollisuuden ja rakentamisen suhdanteet paranivat keväällä ja alkukesällä 2012. Suhdannäkymien saldoluku oli heinäkuussa 33, kun saldoluku oli huhtikuussa 4. Keski-Suomen yritysten suhdannearviot ovat koko maan keskiarvoa paremmat.

Heinäkuussa 45 % vastaajista odotti suhdanteiden paranevan ja 43 % arvioi tilanteen pysyvän ennallaan. Heikkenemistä odotti vain 12 % alueen vastaajista.

● Kannattavuus on parantunut, mutta investoinnit ovat laskussa

Tuotanto lisääntyi odotusten mukaisesti vuoden 2012 toisella neljänneksellä. Tuotannon ennakoidaan jatkavan kasvuaan myös kesän lopulla. Tuotantokapasiteetti on sangen hyvin hyödynnetty, sillä kapasiteetti on kokonaan käytössä 75 %:lla vastaajista.

Tilaukirjat ovat kohonneet tavanomaista suuremmiksi, saldoluku 27. Valmiiden tuotteiden varastot ovat myös vähän tavallista isommat, saldoluku 22.

● Suhdanneodotukset ovat nousussa, saldoluku 33

Henkilökunnan määrä oli kausivaihtelun vuoksi pienoisessa nousussa huhti-kesäkuussa. Työvoimaa palkattaneen vähän lisää kesän lopulla. Tuotantokapeikkoja oli heinäkuussa 63 %:lla yrityksistä. Kapasiteetista oli pulaa kolmasosalla vastaajista ja 24 % totesi kysynnän riittämättömäksi.

Kannattavuus on hieman vuoden takaista parempi. Investoinnit ovat jääneet vuoden takaista vähäisemmiksi.

Palvelut

● Myynti lisääntyi hieman huhti-kesäkuussa - lähikuukausina myyntimäärät pysyivät ennallaan

Keski-Suomen yksityisten palvelujen suhdannetilanne oli heinäkuussa 2012 tavanomaista huonompi ja myös suhdanneodotukset ovat vähän aiempaa varovaisemmat. Suhdannäkymien saldoluku oli heinäkuussa -6, kun saldoluku oli huhtikuussa tehdyssä tiedustelussa 2. Keski-Suomen vastaajien suhdanneodotukset ovat lähellä koko maan keskiarvoa.

Heinäkuussa 68 % vastaajista ennakoivat suhdanteiden pysyvän lähikuukausina ennallaan. Paranemista odotti 13 % ja 19 % alasta arvioi suhdantei-

● Kysyntä heikkoa - myös ammattityövoimasta pulaa

den heikkenevän.

Myynti lisääntyi huhti-kesäkuussa vuoden takaisesta selvästi. Edellisiin kuukausiin verrattuna myynti kasvoi vain vähän, ja lähikuukausina myyntimäärät pysyivät pääosin ennallaan.

Henkilökunnan määrä supistui aavistuksen verran keväällä ja kesän alussa. Lähikuukausina työvoima säilynee muuttumattomana.

Tuotantokapeikkoja ilmoitti heinäkuussa 35 % alueen vastaajista. Heikko kysyntä oli ongelmana 19 %:lla

● Suhdanteiden ennakoidaan heikkenevän hieman, saldoluku -6

yrityksistä ja 15 % arvioi ammattityövoimasta olevan pulaa.

Kannattavuus on hieman vuoden takaista parempi ja kannattavuuden odotetaan kohentuvan myös lähikuukausina.

Keski-Suomi

Teollisuus ml. rakentaminen

Yrityksiä 26

Henkilökunta 4346, Liikevaihto 1455 milj. euroa

	Vastausten prosenttijakaumat			Saldoluku
	Suurempi/kyllä	Yhtä suuri	Pienempi	
Tuotannon määrä viimeisen kolmen kuukauden aikana	49	40	11	38
Tuotannon määrä viimeisen kolmen kk aikana vuodentakaiseen verrattuna	49	48	3	46
Tuotannon määrään odotetaan olevan seuraavan kolmen kuukauden aikana	55	36	9	46
Tuotantokapasiteettia tällä hetkellä sopivaan verrattuna	25	42	33	-8
Tilauskanta tällä hetkellä normaalitilanteeseen verrattuna	43	41	16	27
Valmiiden tuotteiden varastot normaalitilanteeseen verrattuna	34	54	12	22
Henkilökunnan määrä viimeisen kolmen kuukauden aikana	34	39	27	7
Henkilökunnan määrään odotetaan olevan seuraavan kolmen kk:n aikana	26	55	19	7
Tuotannon kasvun esteet	63			63
Kapeikkona ammattityövoiman puute (kaikista vastaajista)	1			1
puute kapasiteetista	33			33
riittämätön kysyntä	24			24
muu tuotantokapeikko	0			0
Suhdannelitilanteen arvioidaan olevan tällä hetkellä	43	32	25	18
Suhdannenäkymien odotetaan lähitulevaisuudessa paranevan/huononevan	45	43	12	33

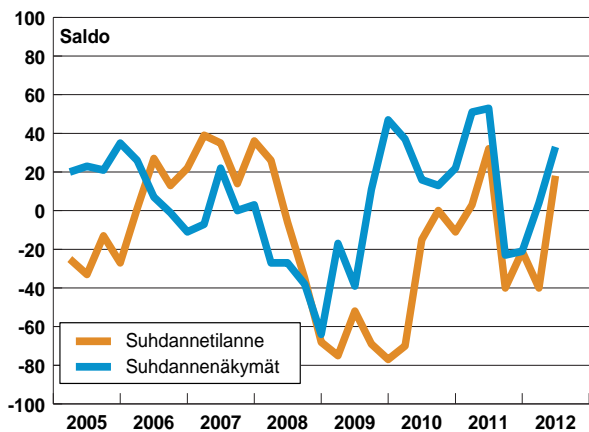
Palvelut

Yrityksiä 20

Henkilökunta 2831

	Vastausten prosenttijakaumat			Saldoluku
	Suurempi/kyllä	Yhtä suuri	Pienempi	
Myynnin määrä viimeisen kolmen kuukauden aikana	12	83	5	7
Myynnin määrä viimeisen kolmen kk aikana vuodentakaiseen verrattuna	62	30	8	54
Myynnin määrään odotetaan olevan seuraavan kolmen kuukauden aikana	18	66	16	2
Henkilökunnan määrä viimeisen kolmen kuukauden aikana	2	89	9	-7
Henkilökunnan määrään odotetaan olevan seuraavan kolmen kk:n aikana	2	95	3	-1
Tuotannon kasvun esteet	35			35
Kapeikkona ammattityövoiman puute (kaikista vastaajista)	15			15
puute kapasiteetista	2			2
riittämätön kysyntä	19			19
muu tuotantokapeikko	1			1
Suhdannelitilanteen arvioidaan olevan tällä hetkellä	2	66	32	-30
Suhdannenäkymien odotetaan lähitulevaisuudessa paranevan/huononevan	13	68	19	-6

Teollisuus ml. rakentaminen



Palvelut

