



Suhdannebarometri

Uusimaa

Elokuu 2016

Teollisuus ja rakentaminen

● Suhdanneodotukset laskusuunnassa, saldoluku -13

Uudenmaan teollisuuden ja rakentamisen yritysten suhdannearviot heikkenivät alkukesän 2016 aikana. Tämänhetkistä suhdannetilannetta mittaavan kysymyksen saldoluku oli heinäkuussa -11 (huhtikuussa -1).

Lähikuukausien suhdanneodotukset ovat loivassa laskussa, saldoluku -13. Viime huhtikuussa suhdannenäkymien saldoluku oli 16.

Heinäkuussa 21 % vastaajista arvioi suhdanteiden olevan heikkenemässä ja 8 % odotti tilanteen paranemista.

● Tilaustilanne on hieman normaalia heikompi

Uudenmaan teollisuuden ja rakentamisen suhdanneodotukset ovat koko maan keskiarvoa vaisummat.

Tuotantomäärät pysyivät kausivaihtelu huomioon ottaen likimain ennallaan toisella vuosineljänneksellä. Tuotannon arvioidaan säilyvän lähikuukausinakin likimain muuttumattomana. Tuotantokapasiteetti oli heinäkuussa hyvin hyödynnettynä, sillä kapasiteetti oli kokonaan käytössä 87 %:lla vastaajista.

Tilaukset ovat pysyneet nor-

● Tuotanto pysynee lähikuukausina ennallaan - henkilöstö kesän lopulla hienoisessa laskussa

maalia ohuempina, saldoluku heinäkuussa -22. Myös valmistuotevarastot ovat hieman tavanomaista suppeammat. Henkilökuntaa lisättiin kesän alussa normaalin kausivaihtelun vaikutuksesta. Lähikuukausina työvoima supistunee lievästi.

Heikko kysyntä oli heinäkuussa ongelma 17 %:lla vastaajista. Ammattitaitoisesta työvoimasta oli pulaa 14 %:lla alasta. Kannattavuus vaihtelee yrityksittäin, ja keskimäärin se on vähän vuoden takaista parempi.

Palvelut

● Suhdannetilanne on viimeaikaisesta kohentumisesta huolimatta yhä normaalia heikompi

Uudenmaan yksityisten palvelualojen suhdannetilanne oli heinäkuussa 2016 hieman normaalia huonompi, saldoluku -19 (huhtikuussa -29).

Suhdannenäkymät ovat pysyneet kesän alussa varovaisen myönteisinä, saldoluku heinäkuussa 8 (huhtikuussa 6). Suhdanteiden paranemista odotti heinäkuussa 13 % vastaajista ja 5 % yrityksistä ennakoivat heikkenemistä. Uudenmaan palvelualojen suhdannearviot vastaavat hyvin koko maan keskiarvoa.

● Suhdannenäkymät ovat hienoisessa nousussa, saldoluku 8

Myyntimäärät kasvoivat jonkin verran keväällä ja kesän alussa. Myynnin odotetaan vauhdittuvan edelleen myös loppukesän aikana.

Henkilöstöä palkattiin vähän lisää toisella vuosineljänneksellä ja työvoimaa lisättäneen hienoisesti myös lähikuukausina.

Tuotantokapeikkoja oli heinäkuussa 47 %:lla Uudenmaan palveluyrityksistä. Riittämätön kysyntä oli ongelma 25 %:lla vastaajista ja 18 %:lla oli ongelmia ammattityövoiman

● Myynnin ennakoitaan lisääntyvän kesän lopulla

saannissa. Rahoitusvaikeuksia oli 7 %:lla yrityksistä.

Kannattavuus on pysynyt keskimäärin vuoden takaisissa lukemissa. Myyntihintojen arvioidaan pysyvän lähikuukausina lähes ennallaan, mutta tuotantokustannusten arvioidaan kohoavan lievästi.

Teollisuus ml. rakentaminen

Yrityksiä 108

Henkilökunta 75593, Liikevaihto 22374 milj. euroa

	Vastausten prosenttijakaumat			Saldoluku
	Suurempi/kyllä	Yhtä suuri	Pienempi	
Tuotannon määrä viimeisen kolmen kuukauden aikana	36	42	22	14
Tuotannon määrä viimeisen kolmen kk aikana vuodentakaiseen verrattuna	39	26	35	4
Tuotannon määrän odotetaan olevan seuraavan kolmen kuukauden aikana	23	37	40	-17
Tuotantokapasiteettia tällä hetkellä sopivaan verrattuna	13	73	14	-1
Tilaukanta tällä hetkellä normaalitilanteeseen verrattuna	12	54	34	-22
Valmiiden tuotteiden varastot normaalitilanteeseen verrattuna	5	78	17	-12
Henkilökunnan määrä viimeisen kolmen kuukauden aikana	36	43	21	15
Henkilökunnan määrän odotetaan olevan seuraavan kolmen kk:n aikana	10	65	25	-15
Tuotannon kasvun esteet	52			52
Kapeikkona ammattityövoiman puute (kaikista vastaajista)	14			14
puute kapasiteetista	10			10
riittämätön kysyntä	17			17
muu tuotantokapeikko	19			19
Suhdanteen arvioidaan olevan tällä hetkellä	17	55	28	-11
Suhdanne näkömielen odotetaan lähitulevaisuudessa paranevan/huononevan	8	71	21	-13

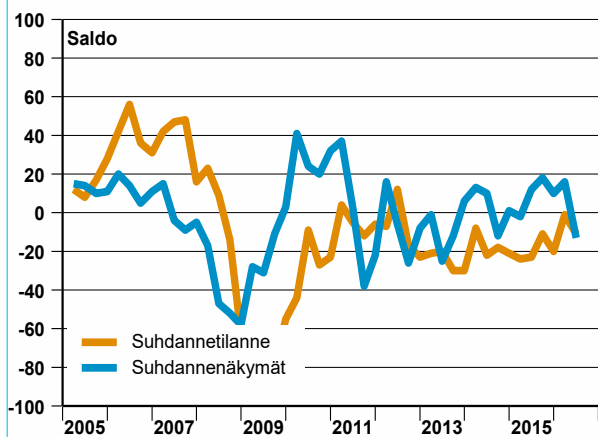
Palvelut

Yrityksiä 259

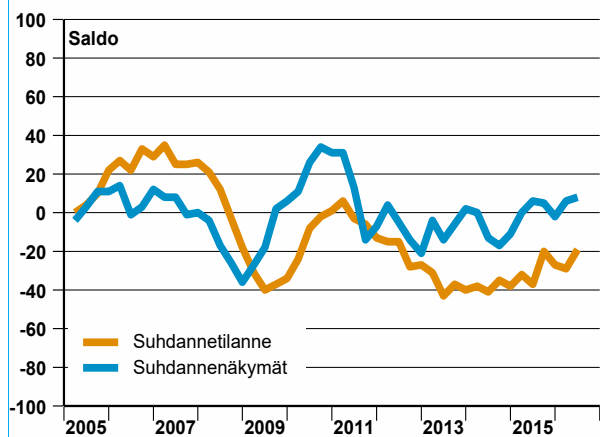
Henkilökunta 104297

	Vastausten prosenttijakaumat			Saldoluku
	Suurempi/kyllä	Yhtä suuri	Pienempi	
Myyntin määrä viimeisen kolmen kuukauden aikana	29	61	10	19
Myyntin määrä viimeisen kolmen kk aikana vuodentakaiseen verrattuna	30	54	16	14
Myyntin määrän odotetaan olevan seuraavan kolmen kuukauden aikana	27	68	5	22
Henkilökunnan määrä viimeisen kolmen kuukauden aikana	21	69	10	11
Henkilökunnan määrän odotetaan olevan seuraavan kolmen kk:n aikana	15	74	11	4
Tuotannon kasvun esteet	47			47
Kapeikkona ammattityövoiman puute (kaikista vastaajista)	18			18
puute kapasiteetista	0			0
riittämätön kysyntä	25			25
muu tuotantokapeikko	1			1
Suhdanteen arvioidaan olevan tällä hetkellä	14	53	33	-19
Suhdanne näkömielen odotetaan lähitulevaisuudessa paranevan/huononevan	13	82	5	8

Teollisuus ml. rakentaminen



Palvelut





Suhdannebarometri

Lounais-Suomi

Elokuu 2016

Teollisuus ja rakentaminen

- Suhdanne tilanne pysyi ennallaan normaalia heikommalla tasolla

Lounais-Suomen teollisuuden ja rakentamisen suhdanne tilanne pysyi kesän alussa hieman normaalia heikommassa lukemissa (saldoluku -20).

Suhdanne tilanteeseen ei odoteta lähikuukausina juurikaan muutoksia. Suhdanne näkymien viimeisin saldoluku oli -4, kun huhtikuussa tehdyssä tiedustelussa vastaava saldoluku oli -1. Heinäkuussa 16 % vastaajista ennakoi heikkenemistä ja 12 % odotti suhdanteiden paranemasta. Lounais-Suomen teollisuuden ja rakentamisen

- Suhdanteiden ei juurikaan ennakoita muuttuvan lähikuukausina, saldoluku -4

suhdannekuva on lähellä koko maan keskiarvoa.

Tuotantomäärät kasvoivat aavistuksen verran toisella vuosineljänneksellä. Tuotannon ennakoidaan pysyvän lähikuukausina likimain ennallaan. Tuotantokapasiteetti oli heinäkuussa kokonaan käytössä 73 %:lla vastaajista.

Tilaukirjat ovat hieman tavanomaista ohuempat, saldoluku -13. Valmiiden tuotteiden varastot ovat normaalilukemissa. Henkilöstön

- Tuotanto kasvoi hivenen kesän alussa

määrä säilyi lähes ennallaan kesän alussa. Lähikuukausina työvoima supistunee lievästi.

Riittämätön kysyntä oli heinäkuussa yleisin kapeikkotekijä 18 %:n osuudella. Ammattitaitoisesta työvoimasta oli puutetta 6 %:lla alasta.

Kannattavuus on hivenen vuoden takaista parempi. Myyntihinnat ovat pysyneet viime kuukausina keskimäärin ennallaan, mutta kustannukset ovat hienoisessa laskussa.

Palvelut

- Suhdanne tilanne oli heinäkuussa tavanomaista synkempi

Lounais-Suomen palvelualojen yritysten suhdanne tilanne oli heinäkuussa melko yleisesti normaalia huonompi (saldoluku -38).

Suhdanne odotukset paranivat alkukesän aikana. Suhdanne näkymien viimeisin saldoluku oli 7, kun huhtikuuisessa tiedustelussa vastaava saldoluku oli -7. Heinäkuussa valtaosa vastaajista, 83 %, arvioi suhdanteiden pysyvän lähikuukausina ennallaan. Paranemista ennakoi 12 % alasta ja yrityksistä 5 % odotti heikkenemistä.

Lounais-Suomen palveluyritysten suhdanne odotukset ovat lähellä koko

- Myynnin kasvu on vauhdittunut kesän alussa ja kannattavuus on nousussa

maan keskiarvoa.

Myyntimäärät kohentuivat huhti-kesäkuussa ja totetunut kehitys oli hieman aiempia odotuksia runsaampaa. Myynnin odotetaan lisääntyvän myös lähikuukausien aikana.

Henkilöstöä palkattiin hivenen lisää kesän alussa. Työvoiman lisäyksen odotetaan jatkuvan myös kesän lopulla ja syksyn alussa.

Tuotantokapeikkoja ilmoitti heinäkuussa 59 % Lounais-Suomen palveluvastaajista. Kysyntä oli heikkoa 48 %:lla alasta ja ammattitaitoisesta työvoimasta oli puutetta 15 %:lla alueen

- Suhdanne näkymät ovat varovaisen myönteiset, saldoluku 7

palveluyrityksistä.

Kannattavuus vaihtelee yrityksittäin. Keskimäärin se oli vuoden takaista parempi. Sekä myyntihintojen että tuotantokustannusten arvioidaan laskeneen lievästi viime kuukausina.

Teollisuus ml. rakentaminen

Yrityksiä 89

Henkilökunta 18142, Liikevaihto 17089 milj. euroa

	Vastausten prosenttijakaumat			Saldoluku
	Suurempi/kyllä	Yhtä suuri	Pienempi	
Tuotannon määrä viimeisen kolmen kuukauden aikana	17	72	11	6
Tuotannon määrä viimeisen kolmen kk aikana vuodentakaiseen verrattuna	30	49	21	9
Tuotannon määrän odotetaan olevan seuraavan kolmen kuukauden aikana	17	71	12	5
Tuotantokapasiteettia tällä hetkellä sopivaan verrattuna	27	66	7	20
Tilaukanta tällä hetkellä normaalitilanteeseen verrattuna	8	71	21	-13
Valmiiden tuotteiden varastot normaalitilanteeseen verrattuna	18	62	20	-2
Henkilökunnan määrä viimeisen kolmen kuukauden aikana	12	79	9	3
Henkilökunnan määrän odotetaan olevan seuraavan kolmen kk:n aikana	9	58	33	-24
Tuotannon kasvun esteet	31			31
Kapeikkona ammattityövoiman puute (kaikista vastaajista)	6			6
puute kapasiteetista	6			6
riittämätön kysyntä	18			18
muu tuotantokapeikko	3			3
Suhdannotilanteen arvioidaan olevan tällä hetkellä	11	58	31	-20
Suhdannenäkymien odotetaan lähitulevaisuudessa paranevan/huoneonevan	12	72	16	-4

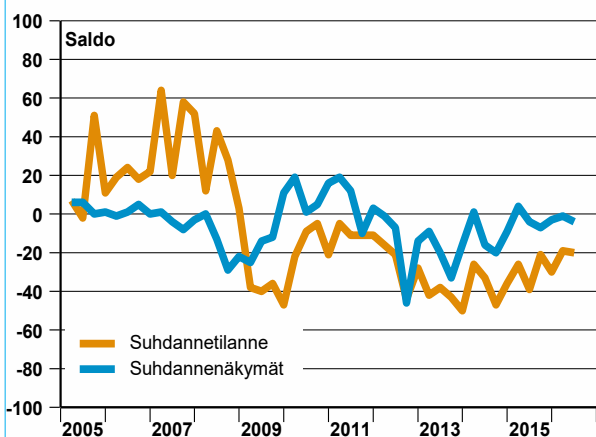
Palvelut

Yrityksiä 59

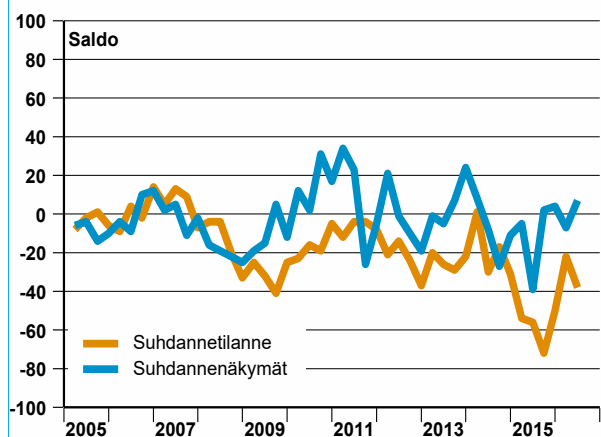
Henkilökunta 4613

	Vastausten prosenttijakaumat			Saldoluku
	Suurempi/kyllä	Yhtä suuri	Pienempi	
Myynnin määrä viimeisen kolmen kuukauden aikana	47	39	14	33
Myynnin määrä viimeisen kolmen kk aikana vuodentakaiseen verrattuna	53	34	13	40
Myynnin määrän odotetaan olevan seuraavan kolmen kuukauden aikana	39	53	8	31
Henkilökunnan määrä viimeisen kolmen kuukauden aikana	22	66	12	10
Henkilökunnan määrän odotetaan olevan seuraavan kolmen kk:n aikana	14	80	6	8
Tuotannon kasvun esteet	59			59
Kapeikkona ammattityövoiman puute (kaikista vastaajista)	15			15
puute kapasiteetista	1			1
riittämätön kysyntä	48			48
muu tuotantokapeikko	0			0
Suhdannotilanteen arvioidaan olevan tällä hetkellä	8	46	46	-38
Suhdannenäkymien odotetaan lähitulevaisuudessa paranevan/huoneonevan	12	83	5	7

Teollisuus ml. rakentaminen



Palvelut





Suhdannebarometri

Kaakkois-Suomi

Elokuu 2016

Teollisuus ja rakentaminen

● Suhdanne tilanne kuvattiin heinäkuussa vähän tavanomaista paremmaksi

Kaakkois-Suomen teollisuuden ja rakentamisen suhdannekuva kirkastui kesän alussa. Suhdanne tilanne oli heinäkuussa hieman normaalia parempi (saldoluku 8).

Suhdanteiden ennakoidaan paranevan lähikuukausien aikana. Suhdannenäkymien viimeisin saldoluku oli 5 kun huhtikuussa tehdyssä tiedustelussa saldoluku oli -4. Heinäkuussa 9 % alueen vastaajista odotti paranemista ja 4 % yrityksistä ennakoivat heikkenemistä. Kaakkois-Suomen yritysten

● Tuotanto kasvaa - kysyntä on edelleen vaimeaa

suhdanneodotukset ovat hieman kokonaan keskiarvoa paremmat.

Tuotantomäärät kasvoivat hivertäen toisella vuosineljänneksellä. Tuotannon ennakoitaan kasvavan jonkin verran myös lähikuukausina. Tuotantokapasiteettia oli heinäkuussa kokonaan hyödynnettyä 71 %:lla alueen vastaajista.

Tilauksien tilanne on viime kuukausien lievistä paranemisista huolimatta vähän normaalia heikompi, saldoluku -14. Valmiiden tuotteiden varastot

● Suhdannenäkymät ovat varovaisen myönteiset, saldoluku 5

ovat lähes tavanomaisella tasolla.

Henkilöstön määrä väheni hieman kesän alussa, kun otetaan huomioon normaali kausivaihtelu. Kesän lopulla työvoiman määrä pysynee ennallaan.

Kysyntä oli heinäkuussa heikkoa 24 %:lla vastaajista. Kapasiteettipula oli ongelmana 16 %:lla alasta ja 11 %:lla oli pulaa työvoimasta.

Kannattavuuskehitys vaihtelee yrityksittäin. Keskimäärin kannattavuus on vähän vuoden takaista parempi.

Palvelut

● Yleiset suhdannenäkymät ovat hienoisessa nousussa, saldoluku 6

Kaakkois-Suomen palveluyritysten suhdanne tilanne oli heinäkuussa 2016 hieman normaalia heikompi. Tämänhetkistä tilannetta kuvaava viimeisin saldoluku oli -4, kun huhtikuussa tehdyssä tiedustelussa saldoluku oli 27.

Suhdannenäkymät ovat hienoisessa nousussa. Suhdanneodotuksien viimeisin saldoluku oli 6, kun edellisessä tiedustelussa saldoluku oli -1. Heinäkuussa 80 % alueen vastaajista arvioi suhdanteiden pysyvän lähikuukausina ennallaan. Paranemista odot-

● Myynnin ja henkilöstön odotetaan pysyvän lähikuukausina ennallaan

ti 13 % alasta ja 7 % ennakoivat heikkenemistä. Kaakkois-Suomen palvelu-alojen suhdannenäkymät ovat lähellä koko maan keskiarvoa.

Myyntimäärät kasvoivat lievästi toisella vuosineljänneksellä. Myynnin odotetaan pysyvän pääosin ennallaan lähikuukausina.

Henkilöstön määrä supistui kesän alussa hieman kausitekijät huomioon ottaen. Lähikuukausina henkilöstömäärä pysynee pääosin ennallaan.

Tuotantokapeikkoja oli heinäkuussa 77 %:lla Kaakkois-Suomen palve-

● Kysyntä on vaimeaa - samaan aikaan pulaa myös ammattityövoimasta

luista. Ammattitaitoisesta työvoimasta oli pulaa 40 %:lla vastaajista ja samaan aikaan 31 % yrityksistä arvioi kysynnän riittämättömäksi. Rahoitusvaikeuksia oli 5 %:lla alasta.

Tuotantokustannukset ovat nousseet viime kuukausina ja kannattavuus on jäänyt hieman vuoden takaista heikommaksi.

Teollisuus ml. rakentaminen

Yrityksiä 43

Henkilökunta 6369, Liikevaihto 2393 milj. euroa

	Vastausten prosenttijakaumat			
	Suurempi/kyllä	Yhtä suuri	Pienempi	Saldoluku
Tuotannon määrä viimeisen kolmen kuukauden aikana	25	60	15	10
Tuotannon määrä viimeisen kolmen kk aikana vuodentakaiseen verrattuna	47	29	24	23
Tuotannon määrän odotetaan olevan seuraavan kolmen kuukauden aikana	24	71	5	19
Tuotantokapasiteettia tällä hetkellä sopivaan verrattuna	29	62	9	20
Tilauuskanta tällä hetkellä normaalitilanteeseen verrattuna	12	62	26	-14
Valmiiden tuotteiden varastot normaalitilanteeseen verrattuna	6	91	3	3
Henkilökunnan määrä viimeisen kolmen kuukauden aikana	22	67	11	11
Henkilökunnan määrän odotetaan olevan seuraavan kolmen kk:n aikana	11	78	11	0
Tuotannon kasvun esteet	51			51
Kapeikkona ammattityövoiman puute (kaikista vastaajista)	11			11
puute kapasiteetista	16			16
riittämätön kysyntä	24			24
muu tuotantokapeikko	6			6
Suhdanneilanteen arvioidaan olevan tällä hetkellä	29	50	21	8
Suhdannenäkymien odotetaan lähitulevaisuudessa paranevan/huonevan	9	87	4	5

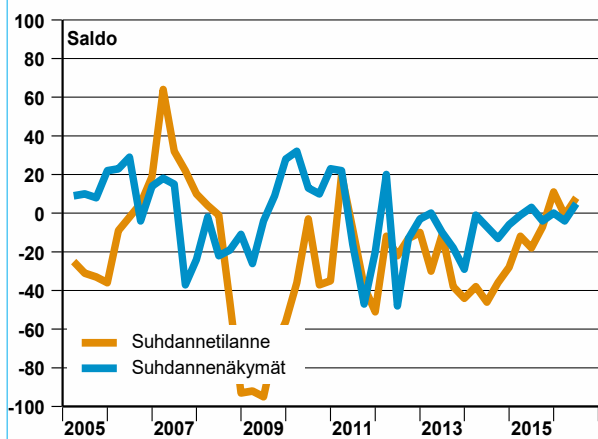
Palvelut

Yrityksiä 55

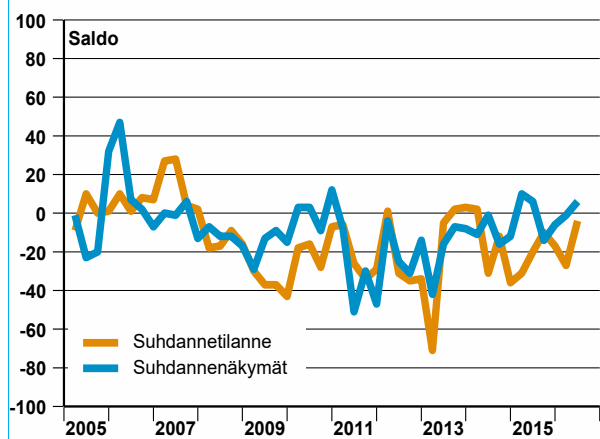
Henkilökunta 4828

	Vastausten prosenttijakaumat			
	Suurempi/kyllä	Yhtä suuri	Pienempi	Saldoluku
Myynnin määrä viimeisen kolmen kuukauden aikana	17	75	8	9
Myynnin määrä viimeisen kolmen kk aikana vuodentakaiseen verrattuna	24	58	18	6
Myynnin määrän odotetaan olevan seuraavan kolmen kuukauden aikana	6	89	5	1
Henkilökunnan määrä viimeisen kolmen kuukauden aikana	19	70	11	8
Henkilökunnan määrän odotetaan olevan seuraavan kolmen kk:n aikana	15	70	15	0
Tuotannon kasvun esteet	77			77
Kapeikkona ammattityövoiman puute (kaikista vastaajista)	40			40
puute kapasiteetista	5			5
riittämätön kysyntä	31			31
muu tuotantokapeikko	0			0
Suhdanneilanteen arvioidaan olevan tällä hetkellä	6	84	10	-4
Suhdannenäkymien odotetaan lähitulevaisuudessa paranevan/huonevan	13	80	7	6

Teollisuus ml. rakentaminen



Palvelut





Suhdannebarometri

Itä-Suomi

Elokuu 2016

Teollisuus ja rakentaminen

● Suhdanne tilanne likimain normaali - kysyntä edelleen heikkoa

Itä-Suomen teollisuuden ja rakentamisen suhdanne tilanne kohentui normaalilukemiin kesän 2016 alussa. Heinäkuussa tämänhetkistä tilannetta kuvaava saldoluku oli 5.

Lähikuukausien suhdanneodotukset ovat hivenen aiempaa varovaisemmat. Suhdannenäkymien viimeisin saldoluku oli -1, kun huhtikuussa tehdyssä tiedustelussa saldoluku oli 16. Heinäkuussa vastaajista 8 % ennakoivat suhdanteiden hiipumista ja 7 % ennakoivat suhdanteiden paranevan.

● Tuotannon ennakoitaan lisääntyvän kesän lopussa ja syksyn alussa

Itä-Suomen yritysten suhdannenäkymät ovat lähellä koko maan keskiarvoa.

Tuotantomäärät kasvoivat melko yleisesti keväällä ja kesän alussa. Tuotannon odotetaan lisääntyvän edelleen myös lähikuukausina. Tuotantokapasiteetti on vain kohtalaisesti hyödynnettyä, sillä 70 % vastaajista arvioi kapasiteetin olevan kokonaan käytössä.

Tilaukirjat olivat heinäkuussa hieman normaalia ohuemmat, saldo-

● Suhdanteisiin ei juurikaan odoteta muutoksia, saldoluku -1

luku -7. Varastot olivat hieman tavanomaista pienemmät.

Henkilöstön määrä lisääntyi toisen vuosineljänneksen aikana. Työvoiman määrä supistunee aavistuksen verran syksyn lähestyessä. Heikko kysyntä oli heinäkuussa ongelmana 30 %:lla vastaajista. Ammattitaitoisesta työvoimasta oli pulaa 25 %:lla.

Kannattavuuskehitys vaihtelee yrityksittäin. Keskimäärin kannattavuus jäi toisella vuosineljänneksellä vähän vuoden takaista heikommaksi.

Palvelut

● Myynti lisääntyi kesän alussa ja uutta henkilöstöä palkattiin

Itä-Suomen palvelualojen yritysten suhdanteet paranivat kesän 2016 alussa. Tämänhetkistä tilannetta kuvaava saldoluku oli kuitenkin heinäkuussa edelleen hivenen miinusella, saldoluku -8.

Lähikuukausien suhdanneodotukset ovat varovaisen myönteiset. Suhdannenäkymien viimeisin saldoluku oli 16, kun huhtikuussa tehdyssä tiedustelussa saldoluku oli 10. Heinäkuussa 31 % yrityksistä odotti paranevan ja 15 % yrityksistä ennakoivat suhdanteiden heikkenemistä. Itä-Suo-

● Riittämätön kysyntä on edelleen yleisin tuotantokapeikko

men palveluyritysten suhdannekuva on hieman koko maan keskiarvoa vaivaisempi.

Myyntimäärät kasvoivat vuoden 2016 toisella neljänneksellä. Myynnin arvioidaan lisääntyvän lievästi myös lähikuukausina.

Työvoimaa palkattiin kausivaihtelu huomioon ottaen hieman lisää kesän alussa. Lähikuukausina henkilöstö supistunee lievästi.

Tuotantokapeikkoja oli heinäkuussa 45 %:lla Itä-Suomen vastaajista. Kysyntä oli heikkoa 39 %:lla ja am-

● Suhdanneodotukset myönteiset, saldoluku 16

mattitaitoisesta työvoimasta oli pulaa 21 %:lla.

Kannattavuuden ennakoitaan kohentuneen kesän alussa lievästi edellisen vuoden vastaavasta ajankohdasta.

Teollisuus ml. rakentaminen

Yrityksiä 69

Henkilökunta 10466, Liikevaihto 3466 milj. euroa

	Vastausten prosenttijakaumat			Saldoluku
	Suurempi/kyllä	Yhtä suuri	Pienempi	
Tuotannon määrä viimeisen kolmen kuukauden aikana	47	52	1	46
Tuotannon määrä viimeisen kolmen kk aikana vuodentakaiseen verrattuna	34	53	13	21
Tuotannon määrän odotetaan olevan seuraavan kolmen kuukauden aikana	28	63	9	19
Tuotantokapasiteettia tällä hetkellä sopivaan verrattuna	30	57	13	17
Tilaukanta tällä hetkellä normaalitilanteeseen verrattuna	22	49	29	-7
Valmiiden tuotteiden varastot normaalitilanteeseen verrattuna	10	75	15	-5
Henkilökunnan määrä viimeisen kolmen kuukauden aikana	53	38	9	44
Henkilökunnan määrän odotetaan olevan seuraavan kolmen kk:n aikana	11	69	20	-9
Tuotannon kasvun esteet	62			62
Kapeikkona ammattityövoiman puute (kaikista vastaajista)	25			25
puute kapasiteetista	7			7
riittämätön kysyntä	30			30
muu tuotantokapeikko	5			5
Suhdanneilanteen arvioidaan olevan tällä hetkellä	28	49	23	5
Suhdannenäkymien odotetaan lähitulevaisuudessa paranevan/huononevan	7	85	8	-1

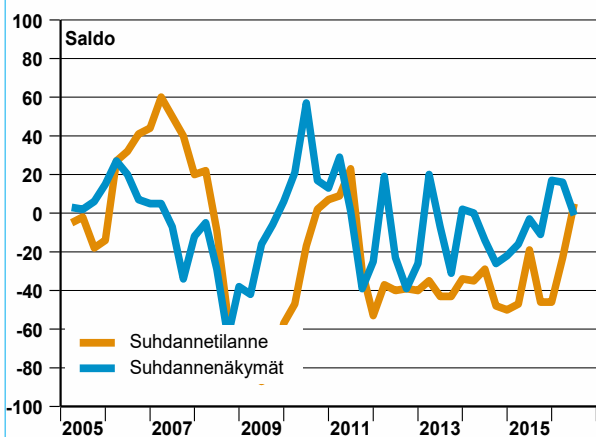
Palvelut

Yrityksiä 61

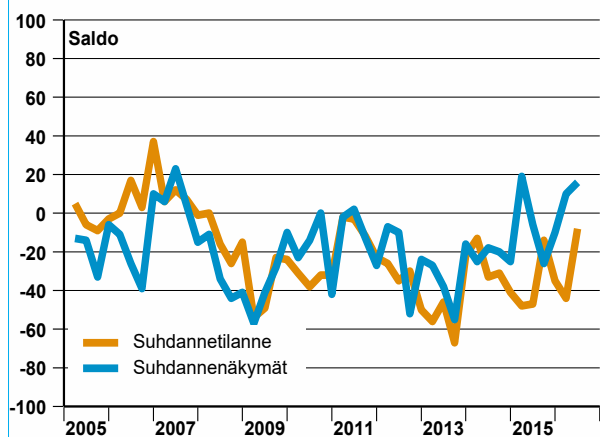
Henkilökunta 6676

	Vastausten prosenttijakaumat			Saldoluku
	Suurempi/kyllä	Yhtä suuri	Pienempi	
Myynnin määrä viimeisen kolmen kuukauden aikana	44	54	2	42
Myynnin määrä viimeisen kolmen kk aikana vuodentakaiseen verrattuna	37	26	37	0
Myynnin määrän odotetaan olevan seuraavan kolmen kuukauden aikana	26	68	6	20
Henkilökunnan määrä viimeisen kolmen kuukauden aikana	29	66	5	24
Henkilökunnan määrän odotetaan olevan seuraavan kolmen kk:n aikana	9	68	23	-14
Tuotannon kasvun esteet	45			45
Kapeikkona ammattityövoiman puute (kaikista vastaajista)	21			21
puute kapasiteetista	0			0
riittämätön kysyntä	39			39
muu tuotantokapeikko	5			5
Suhdanneilanteen arvioidaan olevan tällä hetkellä	21	50	29	-8
Suhdannenäkymien odotetaan lähitulevaisuudessa paranevan/huononevan	31	54	15	16

Teollisuus ml. rakentaminen



Palvelut





Suhdannebarometri

Pohjanmaa

Elokuu 2016

Teollisuus ja rakentaminen

● Suhdannetilanne arvioitiin heinäkuussa tavanomaista heikommaksi

Pohjanmaan teollisuuden ja rakentamisen suhdannetilanne pysyi heikkona kesän 2016 alussa. Tämänhetkistä tilannetta kuvaava viimeisin saldoluku oli -32.

Suhdanteisiin ei odoteta pikaisista muutosta, sillä suhdannenäkymien saldoluku oli heinäkuussa 0. Huhtikuussa tehdyssä tiedustelussa vastaava saldoluku oli -2. Heinäkuussa 88 % vastaajista arvioi tilanteen pysyvän ennallaan. Sekä paranemista että heikkenemistä ennakoivat 6 % alasta.

● Tilaustilanne on normaali vaisumpi - kapasiteettia on laajalti vapaana

Pohjanmaan suhdannenäkymät ovat lähellä koko maan keskiarvoa.

Tuotanto lisääntyi hieman kevään ja alkukesän aikana. Tuotannon ennakoidaan supistuvan kausivaihtelu huomioon ottaen hieman lähikuukausina. Tuotantokapasiteettia oli heinäkuussa melko runsaasti vapaana, sillä kapasiteetti oli kokonaan käytössä 61 %:lla vastaajista.

Tilaustilanne oli heinäkuussa vähän normaalia vaisumpi, saldoluku -7. Varastot olivat hieman tavan-

● Suhdannenäkymät ennakoivat tilanteen pysyvän lähikuukausina muuttumattomana, saldoluku 0

omaista täydempiä. Henkilökuntaa lisättiin kesän alussa, mutta lähikuukausina työvoiman ennakoidaan supistuvan lievästi.

Riittämätön kysyntä oli heinäkuussa yleisin kapeikkotekijä 35 %:n osuudella. Ammattitaitoisesta työvoimasta oli pulaa 26 %:lla alasta.

Kannattavuuskehitys vaihtelee yrityksittäin. Keskimäärin kannattavuus on vuoden takaista heikompi. Viime kuukausien myyntihintakehitys on ollut vaimeaa.

Palvelut

● Suhdannenäkymät ovat hienoisesti miinuksella, saldoluku -12

Pohjanmaan palveluyritysten suhdannetilanne oli heinäkuussa normaalia vaisumpi (saldoluku -41). Lähikuukausien suhdanneodotukset olivat lievästi miinuksella, saldoluku -12. Edellisessä, huhtikuussa tehdyssä tiedustelussa saldoluku oli -14.

Heinäkuussa valtaosa yrityksistä, 80 %, arvioi suhdanteiden pysyvän lähikuukausina ennallaan. Heikkenemistä ennakoivat 16 % alasta ja 4 % odotti paranemista. Pohjanmaan palveluyritysten suhdanneodotukset

● Myynti lisääntyi hieman kesän alussa ja myynnin ennakoidaan kasvavan lähikuukausinakin

ovat koko maan keskiarvoa varovaisemmat.

Myyntimäärät kasvoivat kevään ja alkukesän aikana hieman. Myyntiodotukset ovat varovaisen myönteiset, sillä myynnin ennakoidaan lisääntyvän myös syksyn lähestyessä.

Henkilöstömäärä pysyi kausivaihtelu huomioon ottaen likimain ennallaan kesän alussa. Työvoimaa suunnitellaan lisäävän lähikuukausina.

Tuotantokapeikkoja oli heinäkuussa 54 %:lla Pohjanmaan yksityis-

● Suhdannetilanne on normaalia heikompi ja kannattavuus laskussa

ten palvelualojen yrityksistä. Kysyntä oli vaimeaa 27 %:lla alasta ja ammattitaitoisesta työvoimasta oli pulaa 14 %:lla.

Kannattavuus oli toisella vuosineljänneksellä vuoden takaista heikompi. Myyntihintakehitys on ollut vaihua, mutta tuotantokustannukset ovat loivassa nousussa.

Teollisuus ml. rakentaminen

Yrityksiä 39

Henkilökunta 9722, Liikevaihto 4311 milj. euroa

	Vastausten prosenttijakaumat			Saldoluku
	Suurempi/kyllä	Yhtä suuri	Pienempi	
Tuotannon määrä viimeisen kolmen kuukauden aikana	31	56	13	18
Tuotannon määrä viimeisen kolmen kk aikana vuodentakaiseen verrattuna	21	50	29	-8
Tuotannon määrän odotetaan olevan seuraavan kolmen kuukauden aikana	17	50	33	-16
Tuotantokapasiteettia tällä hetkellä sopivaan verrattuna	39	58	3	36
Tilaukanta tällä hetkellä normaalitilanteeseen verrattuna	4	85	11	-7
Valmiiden tuotteiden varastot normaalitilanteeseen verrattuna	28	56	16	12
Henkilökunnan määrä viimeisen kolmen kuukauden aikana	25	62	13	12
Henkilökunnan määrän odotetaan olevan seuraavan kolmen kk:n aikana	7	64	29	-22
Tuotannon kasvun esteet	62			62
Kapeikkona ammattityövoiman puute (kaikista vastaajista)	26			26
puute kapasiteetista	2			2
riittämätön kysyntä	35			35
muu tuotantokapeikko	9			9
Suhdanneilanteen arvioidaan olevan tällä hetkellä	9	50	41	-32
Suhdannenäkymien odotetaan lähitulevaisuudessa paranevan/huononevan	6	88	6	0

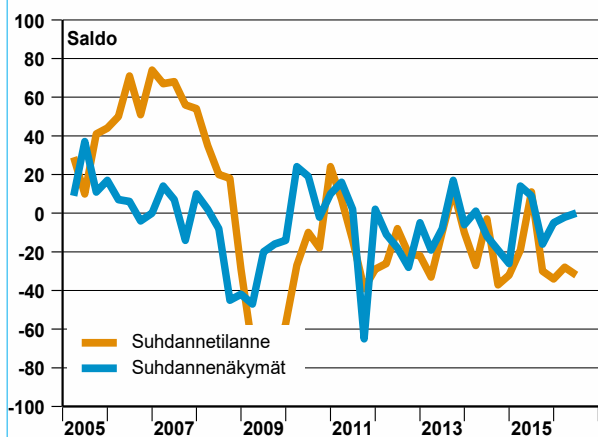
Palvelut

Yrityksiä 20

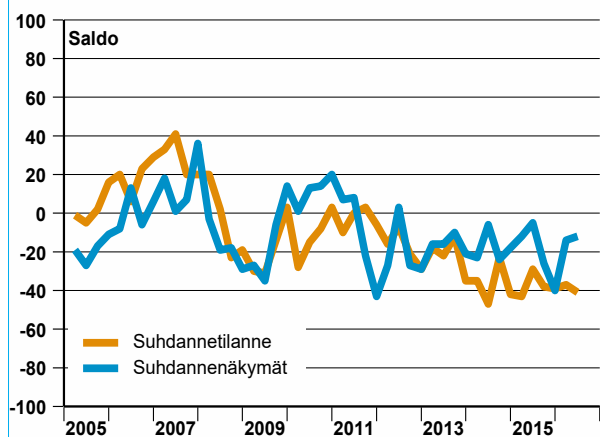
Henkilökunta 3141

	Vastausten prosenttijakaumat			Saldoluku
	Suurempi/kyllä	Yhtä suuri	Pienempi	
Myynnin määrä viimeisen kolmen kuukauden aikana	39	34	27	12
Myynnin määrä viimeisen kolmen kk aikana vuodentakaiseen verrattuna	62	14	24	38
Myynnin määrän odotetaan olevan seuraavan kolmen kuukauden aikana	29	67	4	25
Henkilökunnan määrä viimeisen kolmen kuukauden aikana	30	54	16	14
Henkilökunnan määrän odotetaan olevan seuraavan kolmen kk:n aikana	37	51	12	25
Tuotannon kasvun esteet	54			54
Kapeikkona ammattityövoiman puute (kaikista vastaajista)	14			14
puute kapasiteetista	3			3
riittämätön kysyntä	27			27
muu tuotantokapeikko	16			16
Suhdanneilanteen arvioidaan olevan tällä hetkellä	1	57	42	-41
Suhdannenäkymien odotetaan lähitulevaisuudessa paranevan/huononevan	4	80	16	-12

Teollisuus ml. rakentaminen



Palvelut





Suhdannebarometri

Pohjois-Suomi

Elokuu 2016

Teollisuus ja rakentaminen

● Suhdannetilanne oli heinäkuussa vähän tavanomaista heikompi

Pohjois-Suomen teollisuuden ja rakentamisen suhdannetilanne pysyi hieman normaalia heikompana kesän 2016 alussa. Tämänhetkistä suhdannetilannetta kuvaava saldoluku oli heinäkuussa -11.

Suhdanteiden odotetaan paranevan lievästi lähikuukausina. Suhdannenäkymien saldoluku oli heinäkuussa 5 (huhtikuussa 9).

Heinäkuussa 85 % vastaajista arvioi suhdanteiden säilyvän ennallaan syksyn lähestyessä. Paranemis-

● Suhdanteiden ennakoitaan paranevan lähikuukausina vain hieman, saldoluku 5

ta odotti 10 % alasta ja 5 % ennakoita heikkenemistä. Pohjois-Suomen teollisuuden ja rakentamisen suhdanteet ovat hieman koko maan keskiarvoa suotuisimmat.

Tuotantomäärät säilyivät toisella vuosineljänneksellä kausivaihtelu huomioon ottaen likimain ennallaan. Tuotanto pysynee samoissa lukemissa myös lähikuukausina. Tuotantokapasiteetti oli heinäkuussa kokonaan käytössä vain 59 %:lla alasta.

Tilaukirjat ovat hieman tavan-

● Kysyntä on vaimeaa - tuotanto pysynee lähikuukausina ennallaan

omaista ohuemmat, saldoluku -11. Valmiiden tuotteiden varastot ovat tavanomaista täydemmät.

Henkilöstö pysyi kausivaihtelu huomioon ottaen lähes ennallaan alkukesän aikana. Lähikuukausina työvoiman ennakoitaan supistuvan

Heikko kysyntä oli heinäkuussa yleisin kapeikko 46 %:n osuudella. Kannattavuuskehitys vaihtelee yrityksittäin. Keskimäärin kannattavuus on vuoden takaista heikommissa lukemissa.

Palvelut

● Myyntimäärät olivat kesän alussa lievässä kasvussa

Pohjois-Suomen palvelualojen yritysten suhdannetilanne parani hieman alkukesän aikana, mutta tilanne oli heinäkuussa edelleen hieman normaalia heikompi (saldoluku -18).

Lähikuukausien suhdanneodotukset ovat varovaisen myönteiset, saldoluku 10. Edellisessä, huhtikuussa tehdyssä tiedustelussa saldoluku oli 7. Heinäkuussa 17 % alueen vastaajista ennakoivat paranemista ja 10 % arvioi suhdanteiden heikkenevän. Pohjois-Suomen palveluyritysten suh-

● Suhdannenäkymät ovat hienoisessa nousussa, saldoluku 10

dannenäkymät ovat lähellä koko maan keskiarvoa.

Myyntimäärät kasvoivat aavistuksen verran toisella vuosineljänneksellä ja myynnin ennakoitaan lisääntyvän myös kesän lopulla.

Henkilöstöä vähennettiin kausivaihtelu huomioon ottaen lievästi kesän alussa. Työvoiman määrä pienentynee vähän myös lähikuukausina.

Tuotantokapeikkoja oli heinäkuussa 46 %:lla Pohjois-Suomen vastaajista. Riittämätön kysyntä oli ongel-

● Kysyntä on heikkoa yli kolmasosalla vastaajista

mana 39 %:lla yrityksistä. Rahoitusvaikeuksia oli 5 %:lla alasta ja 3 % kärsi ammattityövoiman puutteesta.

Kannattavuus on keskimäärin hieman vuoden takaista parempi, mutta kannattavuuskehitys vaihtelee yrityksittäin.

Pohjois-Suomi

Teollisuus ml. rakentaminen

Yrityksiä 52

Henkilökunta 7812, Liikevaihto 4286 milj. euroa

	Vastausten prosenttijakaumat			Saldoluku
	Suurempi/kyllä	Yhtä suuri	Pienempi	
Tuotannon määrä viimeisen kolmen kuukauden aikana	18	71	11	7
Tuotannon määrä viimeisen kolmen kk aikana vuodentakaiseen verrattuna	24	48	28	-4
Tuotannon määrän odotetaan olevan seuraavan kolmen kuukauden aikana	22	62	16	6
Tuotantokapasiteettia tällä hetkellä sopivaan verrattuna	41	56	3	38
Tilaukanta tällä hetkellä normaalitilanteeseen verrattuna	2	85	13	-11
Valmiiden tuotteiden varastot normaalitilanteeseen verrattuna	33	65	2	31
Henkilökunnan määrä viimeisen kolmen kuukauden aikana	24	59	17	7
Henkilökunnan määrän odotetaan olevan seuraavan kolmen kk:n aikana	9	67	24	-15
Tuotannon kasvun esteet	52			52
Kapeikkona ammattityövoiman puute (kaikista vastaajista)	4			4
puute kapasiteetista	3			3
riittämätön kysyntä	46			46
muu tuotantokapeikko	0			0
Suhdanteen arvioidaan olevan tällä hetkellä	12	65	23	-11
Suhdanteen näkökymien odotetaan lähitulevaisuudessa paranevan/huononevan	10	85	5	5

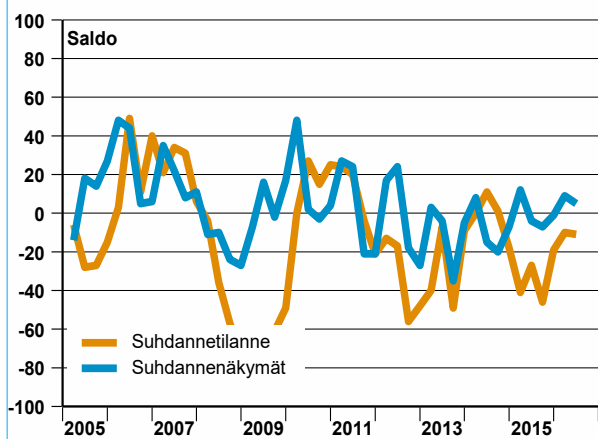
Palvelut

Yrityksiä 65

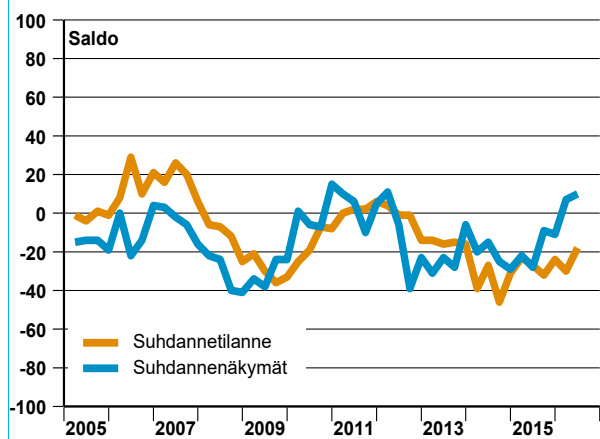
Henkilökunta 5693

	Vastausten prosenttijakaumat			Saldoluku
	Suurempi/kyllä	Yhtä suuri	Pienempi	
Myynnin määrä viimeisen kolmen kuukauden aikana	21	65	14	7
Myynnin määrä viimeisen kolmen kk aikana vuodentakaiseen verrattuna	23	49	28	-5
Myynnin määrän odotetaan olevan seuraavan kolmen kuukauden aikana	26	66	8	18
Henkilökunnan määrä viimeisen kolmen kuukauden aikana	13	66	21	-8
Henkilökunnan määrän odotetaan olevan seuraavan kolmen kk:n aikana	6	72	22	-16
Tuotannon kasvun esteet	46			46
Kapeikkona ammattityövoiman puute (kaikista vastaajista)	3			3
puute kapasiteetista	0			0
riittämätön kysyntä	39			39
muu tuotantokapeikko	1			1
Suhdanteen arvioidaan olevan tällä hetkellä	8	66	26	-18
Suhdanteen näkökymien odotetaan lähitulevaisuudessa paranevan/huononevan	17	76	7	10

Teollisuus ml. rakentaminen



Palvelut





Suhdannebarometri

Pirkanmaa

Elokuu 2016

Teollisuus ja rakentaminen

● Kysyntä on tavanomaista vaimeampaa ja tuotantokapasiteettia on runsaasti vajaakäytössä

Teollisuuden ja rakentamisen suhdannetilanne oli heinäkuussa 2016 hieman tavanomaista heikompi (saldoluku -18).

Suhdannenäkymät kohentuivat alkukesän aikana. Suhdanneodotuksen saldoluku oli heinäkuussa 17, kun saldoluku oli huhtikuuisessa tiedustelussa 12. Heinäkuussa 24 % vastaajista ennakoi paranemista ja 7 % arvioi suhdanteiden olevan hiipumassa. Pirkanmaan teollisuuden ja rakentamisen suhdannenäodotukset ovat ko-

● Yleiset suhdanneodotukset ovat nousussa, saldoluku 17

ko maan keskiarvoa suotuisimmat.

Tuotantomäärät kasvoivat toisella vuosineljänneksellä hieman. Tuotannon ennakoitaan lisääntyvän hivenen myös syksyn lähestyessä. Tuotantokapasiteetti on heikosti hyödynnetty, sillä kapasiteetti oli heinäkuussa kokonaan käytössä vain 57 %:lla alasta.

Tilaukirjat olivat heinäkuussa hieman tavanomaista ohuempia, saldoluku -15. Valmiiden tuotteiden varastot ovat normaalia suurempia.

Työvoiman määrä pieneni hivenen

● Tuotannon ennakoitaan lisääntyvän lähikuukausien aikana

huhti-kesäkuussa. Henkilöstöä vähennettäneen lievästi myös kolmannella neljänneksellä.

Kysynnän heikkous oli heinäkuussa yleisin tuotantokapeikko 46 %:n osuudella. Samaan aikaan ammattitaitoisesta työvoimasta oli pulaa 12 %:lla.

Kannattavuus oli toisella vuosineljänneksellä hieman vuoden takaisesta parempi. Kannattavuuden ennakoitaan pysyvän lähikuukausina ennallaan.

Palvelut

● Suhdannetilanne edelleen normaalia heikompi

Pirkanmaan yksityisten palvelujen yritysten suhdannearviot paranivat kesän alussa. Tämänhetkinen suhdannetilanne oli kuitenkin yhä normaalia huonompi, saldoluku heinäkuussa -17.

Lähikuukausien suhdanneodotukset kohentuivat heinäkuussa, jolloin suhdannenäkymien saldoluku oli 21. Huhtikuussa tehdyssä tiedustelussa vastaava saldoluku oli 4. Heinäkuussa kolmasosa vastaajista odotti suhdanteiden paranevan ja 12 % alasta arvioi suhdanteiden hiipuvan.

● Suhdanneodotukset ovat kohenneet, saldoluku 21

Pirkanmaan palvelualojen vastaajien suhdannenäkymät ovat koko maan keskiarvoa kirkkaammat.

Myyntimäärät lisääntyivät vuoden 2016 toisella neljänneksellä, ja myynnin ennakoitaan kasvavan myös kesän lopulla.

Henkilöstöä palkattiin kesän alussa lisää melko yleisesti. Lähikuukausina työvoima supistunee lievästi.

Tuotantokapeikkoja oli heinäkuussa 44 %:lla Pirkanmaan yrityksistä. Heikko kysyntä oli yleisin kapeikko 21 %:n osuudella. Ammattitaitoisesta

● Myynti lisääntyi kesän alussa ja henkilökunnan määrä kasvoi

työvoimasta oli pulaa 8 %:lla alasta.

Kannattavuus on pysynyt keskimäärin vuoden takaisissa lukemissa. Kannattavuuskehitys tosin vaihtelee suuresti yrityksittäin.

Teollisuus ml. rakentaminen

Yrityksiä 56

Henkilökunta 11731, Liikevaihto 5861 milj. euroa

	Vastausten prosenttijakaumat			Saldoluku
	Suurempi/kyllä	Yhtä suuri	Pienempi	
Tuotannon määrä viimeisen kolmen kuukauden aikana	19	76	5	14
Tuotannon määrä viimeisen kolmen kk aikana vuodentakaiseen verrattuna	23	47	30	-7
Tuotannon määrän odotetaan olevan seuraavan kolmen kuukauden aikana	23	62	15	8
Tuotantokapasiteettia tällä hetkellä sopivaan verrattuna	43	55	2	41
Tilaukanta tällä hetkellä normaalitilanteeseen verrattuna	8	69	23	-15
Valmiiden tuotteiden varastot normaalitilanteeseen verrattuna	13	85	2	11
Henkilökunnan määrä viimeisen kolmen kuukauden aikana	16	57	27	-11
Henkilökunnan määrän odotetaan olevan seuraavan kolmen kk:n aikana	7	69	24	-17
Tuotannon kasvun esteet	60			60
Kapeikkona ammattityövoiman puute (kaikista vastaajista)	12			12
puute kapasiteetista	1			1
riittämätön kysyntä	46			46
muu tuotantokapeikko	0			0
Suhdanneilanteen arvioidaan olevan tällä hetkellä	5	72	23	-18
Suhdannenäkymien odotetaan lähitulevaisuudessa paranevan/huonevan	24	69	7	17

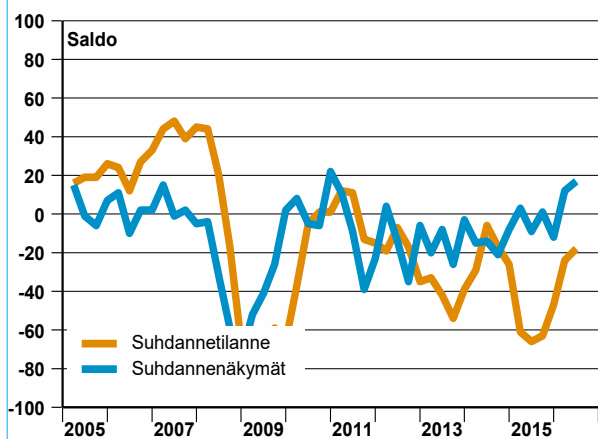
Palvelut

Yrityksiä 45

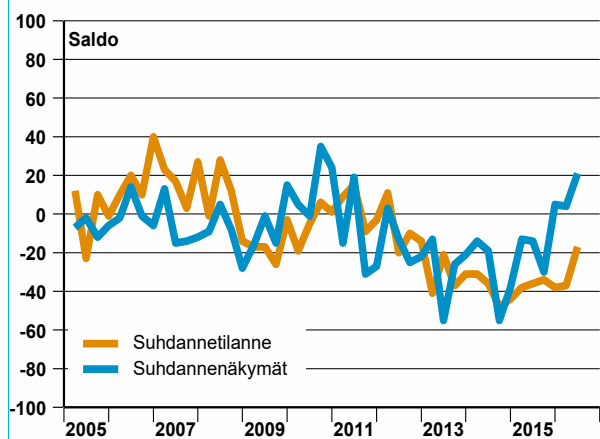
Henkilökunta 4855

	Vastausten prosenttijakaumat			Saldoluku
	Suurempi/kyllä	Yhtä suuri	Pienempi	
Myyntin määrä viimeisen kolmen kuukauden aikana	35	51	14	21
Myyntin määrä viimeisen kolmen kk aikana vuodentakaiseen verrattuna	38	39	23	15
Myyntin määrän odotetaan olevan seuraavan kolmen kuukauden aikana	23	71	6	17
Henkilökunnan määrä viimeisen kolmen kuukauden aikana	45	48	7	38
Henkilökunnan määrän odotetaan olevan seuraavan kolmen kk:n aikana	12	63	25	-13
Tuotannon kasvun esteet	44			44
Kapeikkona ammattityövoiman puute (kaikista vastaajista)	8			8
puute kapasiteetista	0			0
riittämätön kysyntä	21			21
muu tuotantokapeikko	16			16
Suhdanneilanteen arvioidaan olevan tällä hetkellä	8	67	25	-17
Suhdannenäkymien odotetaan lähitulevaisuudessa paranevan/huonevan	33	55	12	21

Teollisuus ml. rakentaminen



Palvelut





Suhdannebarometri

Häme

Elokuu 2016

Teollisuus ja rakentaminen

● Suhdanne tilanne kuvattiin heinäkuussa normaalia heikommaksi

Hämeen teollisuuden ja rakentamisen tämänhetkistä suhdanne tilannetta koskevat arviot pysyivät alamaissa heinäkuussa 2016 (saldoluku -32).

Lähikuukausien suhdannenäkymät ovat kirkastuneet, sillä suhdanne odotuksien saldoluku oli heinäkuussa 24 (huhtikuussa 4). Heinäkuussa 30 % vastaajista odotti paranemista ja heikkenemistä ennakoivat 6 % yrityksistä. Hämeen teollisuuden ja rakentamisen yritysten suhdanne odotukset ovat ko-

● Tuotantomäärät lisääntyivät kesän alussa - kapasiteettia edelleen laajalti vapaana

ko maan keskiarvoa paremmat.

Tuotanto lisääntyi hieman toisella vuosineljänneksellä. Tuotannon ennakoidaan pysyvän likimain ennallaan loppukesän aikana. Tuotantokapasiteettia on laajalti vajaakäytössä, sillä heinäkuussa vain 68 % vastaajista arvioi kapasiteetin olevan kokonaan hyödynnettynä. Tilaustilanne oli heinäkuussa hieman normaalia heikompi, saldoluku -22. Valmiiden tuotteiden varastot olivat vähän ta-

● Suhdannenäkymät ovat kirkastumassa, saldoluku 24

vanomaista suuremmat. Henkilöstön määrä on ollut viime kuukausina loivassa laskussa, ja työvoima vähentyy myös lähikuukausina lievästi.

Riittämätön kysyntä oli heinäkuussa yleisin tuotantokapeikko 38 %:n osuudellaan. Ammattitaitoisesta työvoimasta oli pulaa 7 %:lla. Kannattavuus oli toisella vuosineljänneksellä hivenen vuoden takaista heikompi.

Palvelut

● Kysyntä oli kesän alussa vaihtelevaa ja kannattavuus heikkeni

Hämeen palvelualojen yritysten suhdanne tilanne oli heinäkuussa 2016 tavallista heikommassa lukemassa (saldoluku 31).

Suhdannenäkymät ovat pysyneet alkukesän aikana likimain ennallaan. Heinäkuussa suhdanne odotuksien saldoluku oli -2, kun huhtikuussa tehdyssä tiedustelussa saldoluku oli -4. Heinäkuussa 13 % vastaajista ennakoivat heikkenemistä ja 11 % yrityksistä odotti suhdanteiden paranemista. Hämeen yksityisten palvelualojen suh-

● Yleiset suhdanne odotukset ovat varovaisia, saldoluku -2

danne odotukset ovat koko maan keskiarvoa varovaisemmat.

Myyntimäärät pysyivät likimain ennallaan vuoden 2016 toisella neljänneksellä. Myynnin ennakoidaan lisääntyvän jonkin verran loppukesän ja alkusyksyn aikana.

Henkilöstön määrä oli alkukesän aikana laskusuunnassa, ja työvoima vähentyy hieman myös kolmannella vuosineljänneksellä.

Tuotantokapeikkoja oli heinäkuussa 60 %:lla Hämeen palveluyrityksis-

● Myynnin ennakoidaan lisääntyvän hieman kesän lopulla

tä. Kysyntä oli heikkoa 41 %:lla vastaajista. Ammattitaitoisesta työvoimasta oli pulaa 25 %:lla alasta.

Kannattavuus jäi toisella vuosineljänneksellä hieman vuoden takaista heikommaksi. Viime kuukausina kustannuksien arvioidaan jatkaneen nousuaan, mutta myyntihinnat ovat pysyneet samaan aikaan lähes ennallaan.

Teollisuus ml. rakentaminen

Yrityksiä 45

Henkilökunta 5286, Liikevaihto 1530 milj. euroa

	Vastausten prosenttijakaumat			Saldoluku
	Suurempi/kyllä	Yhtä suuri	Pienempi	
Tuotannon määrä viimeisen kolmen kuukauden aikana	43	45	12	31
Tuotannon määrä viimeisen kolmen kk aikana vuodentakaiseen verrattuna	45	34	21	24
Tuotannon määrän odotetaan olevan seuraavan kolmen kuukauden aikana	15	64	21	-6
Tuotantokapasiteettia tällä hetkellä sopivaan verrattuna	32	62	6	26
Tilaukanta tällä hetkellä normaalitilanteeseen verrattuna	8	62	30	-22
Valmiiden tuotteiden varastot normaalitilanteeseen verrattuna	26	64	10	16
Henkilökunnan määrä viimeisen kolmen kuukauden aikana	11	60	29	-18
Henkilökunnan määrän odotetaan olevan seuraavan kolmen kk:n aikana	6	68	26	-20
Tuotannon kasvun esteet	49			49
Kapeikkona ammattityövoiman puute (kaikista vastaajista)	7			7
puute kapasiteetista	6			6
riittämätön kysyntä	38			38
muu tuotantokapeikko	1			1
Suhdanneilanteen arvioidaan olevan tällä hetkellä	5	58	37	-32
Suhdannenäkymien odotetaan lähitulevaisuudessa paranevan/huononevan	30	64	6	24

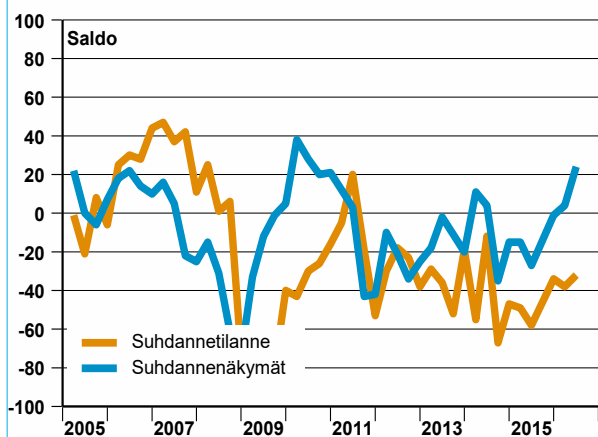
Palvelut

Yrityksiä 24

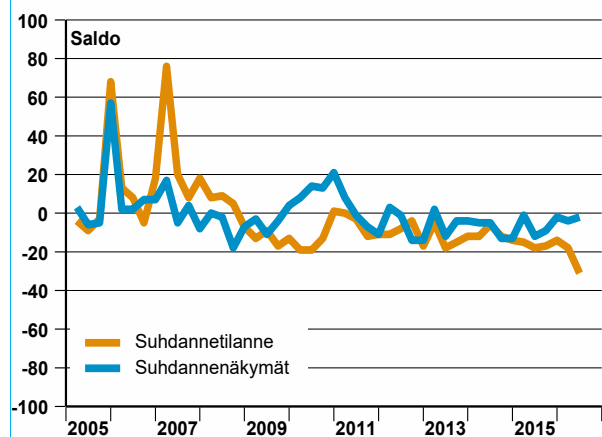
Henkilökunta 3203

	Vastausten prosenttijakaumat			Saldoluku
	Suurempi/kyllä	Yhtä suuri	Pienempi	
Myynnin määrä viimeisen kolmen kuukauden aikana	20	61	19	1
Myynnin määrä viimeisen kolmen kk aikana vuodentakaiseen verrattuna	11	66	23	-12
Myynnin määrän odotetaan olevan seuraavan kolmen kuukauden aikana	26	57	17	9
Henkilökunnan määrä viimeisen kolmen kuukauden aikana	7	64	29	-22
Henkilökunnan määrän odotetaan olevan seuraavan kolmen kk:n aikana	6	47	47	-41
Tuotannon kasvun esteet	60			60
Kapeikkona ammattityövoiman puute (kaikista vastaajista)	25			25
puute kapasiteetista	0			0
riittämätön kysyntä	41			41
muu tuotantokapeikko	10			10
Suhdanneilanteen arvioidaan olevan tällä hetkellä	5	59	36	-31
Suhdannenäkymien odotetaan lähitulevaisuudessa paranevan/huononevan	11	76	13	-2

Teollisuus ml. rakentaminen



Palvelut





Suhdannebarometri

Keski-Suomi

Elokuu 2016

Teollisuus ja rakentaminen

● Suhdanne tilanne kuvataan normaalia vaisummaksi - kysyntä yleisesti heikkoa

Keski-Suomen teollisuuden ja rakentamisen suhdanteet vaimenivat hieman kesän 2016 alussa. Tämänhetkistä suhdannetilannetta kuvaavan kysymyksen saldoluku oli heinäkuussa -28 (huhtikuussa -18).

Suhdanneodotukset ovat varovaisen myönteiset. Suhdannenäkymien viimeisin saldoluku oli 11, kun huhtikuussa tehdyssä tiedustelussa vastaava saldoluku oli 21. Heinäkuussa 19 % alueen vastaajista ennakoivat suhdanteiden paranemista ja 8 % yrityksistä

● Yleiset suhdannenäkymät varovaisia, saldoluku 11

ennakoivat heikkenemistä. Keski-Suomen suhdanneodotukset ovat koko maan keskiarvoa myönteisemmät.

Tuotanto lisääntyi hieman toisen vuosineljänneksen aikana. Tuotanto-odotukset ovat vaihtelevia, ja tuotannon ennakoitaan pysyvän lähikuukausina ennallaan. Tuotantokapasiteetti oli heinäkuussa kokonaan käytössä vain 45 %:lla Keski-Suomen yrityksistä.

Tilauksien tilanne säilyi alkukesän aikana ennallaan normaalia heikommassa lukemissa (saldoluku -34). Val-

● Tuotannon ennakoitaan pysyvän lähikuukausina ennallaan

mistuotevarastot ovat vähän normaalia suuremmat.

Työvoiman määrä pysyi keskimäärin ennallaan alkukesän aikana. Lähikuukausille ennakoitaan hienoista henkilöstön määrän supistamista. Heikko kysyntä oli heinäkuussa yleisin tuotantokapeikko 43 %:n osuudellaan. Ammattitaitoisesta työvoimasta oli pulaa 14 %:lla.

Kannattavuuden kehitys vaihtelee yrityksittäin. Keskimäärin se oli vähän vuoden takaista parempi.

Palvelut

● Suhdanteissa ei suurta muutosta kesän alussa - tilanne yhä vähän normaalia heikompi

Keski-Suomen palveluvastaajien suhdanteet pysyivät likimain ennallaan kesän 2016 alussa. Tämänhetkistä suhdannetilannetta kuvaava saldoluku oli heinäkuussa viime huhtikuun tavoin -10.

Suhdanne tilanteeseen ei odoteta juurikaan muutoksia kesän lopulla ja syksyn alussa. Suhdannenäkymien viimeisin saldoluku oli 4, kun vastaava saldoluku oli huhtikuussa tehdyssä tiedustelussa 2. Heinäkuussa suhdanteiden paranemista ennakoivat 17 % vastaajista ja 13 % odotti suhdantei-

● Myyntimäärät ovat hienoisessa kasvussa

den hiipuvan lähikuukausina. Suhdanteet pysyivät ennallaan 70 %:lla alasta. Keski-Suomen yksityisten palvelujen suhdanneodotukset ovat aavistuksen verran koko maan keskiarvoa varovaisemmat.

Myynti lisääntyi hieman vuoden 2016 huhti-kesäkuussa. Myynnin loiva kasvu jatkunee myös kolmannella vuosineljänneksellä.

Henkilöstöä supistettiin aavistuksen verran alkukesän aikana. Työvoimakas kehitys pysynee heikkona myös syksyn lähestyessä.

● Suhdanteiden ennakoitaan pysyvän lähikuukausina lähes ennallaan, saldoluku 4

Tuotantokapeikkoja oli heinäkuussa 43 %:lla Keski-Suomen palveluyrityksistä. Kysyntä oli heikkoa 23 %:lla alasta ja ammattitaitoisesta työvoimasta oli pulaa 14 %:lla yrityksistä.

Tuotantokustannusten nousu jatkui kesän alussa, mutta kannattavuuden arvioidaan kuitenkin parantuneen hieman vuoden takaiseen verrattuna.

Teollisuus ml. rakentaminen

Yrityksiä 43

Henkilökunta 9242, Liikevaihto 2230 milj. euroa

	Vastausten prosenttijakaumat			Saldoluku
	Suurempi/kyllä	Yhtä suuri	Pienempi	
Tuotannon määrä viimeisen kolmen kuukauden aikana	25	67	8	17
Tuotannon määrä viimeisen kolmen kk aikana vuodentakaiseen verrattuna	64	20	16	48
Tuotannon määrän odotetaan olevan seuraavan kolmen kuukauden aikana	14	70	16	-2
Tuotantokapasiteettia tällä hetkellä sopivaan verrattuna	55	44	1	54
Tilauuskanta tällä hetkellä normaalitilanteeseen verrattuna	14	38	48	-34
Valmiiden tuotteiden varastot normaalitilanteeseen verrattuna	29	58	13	16
Henkilökunnan määrä viimeisen kolmen kuukauden aikana	24	51	25	-1
Henkilökunnan määrän odotetaan olevan seuraavan kolmen kk:n aikana	15	58	27	-12
Tuotannon kasvun esteet	62			62
Kapeikkona ammattityövoiman puute (kaikista vastaajista)	14			14
puute kapasiteetista	7			7
riittämätön kysyntä	43			43
muu tuotantokapeikko	1			1
Suhdanneilanteen arvioidaan olevan tällä hetkellä	16	40	44	-28
Suhdannenäkymien odotetaan lähitulevaisuudessa paranevan/huononevan	19	73	8	11

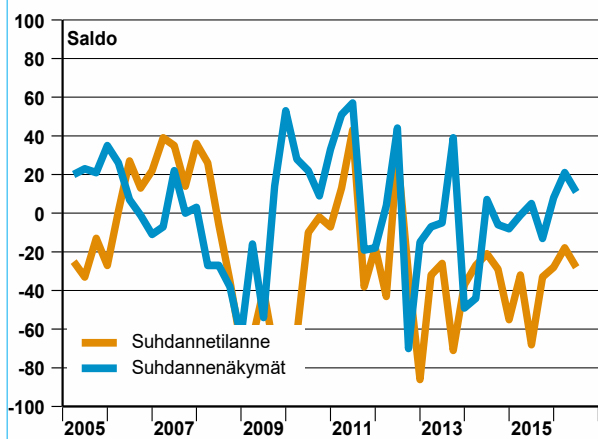
Palvelut

Yrityksiä 40

Henkilökunta 3244

	Vastausten prosenttijakaumat			Saldoluku
	Suurempi/kyllä	Yhtä suuri	Pienempi	
Myynnin määrä viimeisen kolmen kuukauden aikana	25	61	14	11
Myynnin määrä viimeisen kolmen kk aikana vuodentakaiseen verrattuna	34	49	17	17
Myynnin määrän odotetaan olevan seuraavan kolmen kuukauden aikana	23	61	16	7
Henkilökunnan määrä viimeisen kolmen kuukauden aikana	18	60	22	-4
Henkilökunnan määrän odotetaan olevan seuraavan kolmen kk:n aikana	12	55	33	-21
Tuotannon kasvun esteet	43			43
Kapeikkona ammattityövoiman puute (kaikista vastaajista)	14			14
puute kapasiteetista	2			2
riittämätön kysyntä	23			23
muu tuotantokapeikko	0			0
Suhdanneilanteen arvioidaan olevan tällä hetkellä	12	66	22	-10
Suhdannenäkymien odotetaan lähitulevaisuudessa paranevan/huononevan	17	70	13	4

Teollisuus ml. rakentaminen



Palvelut

